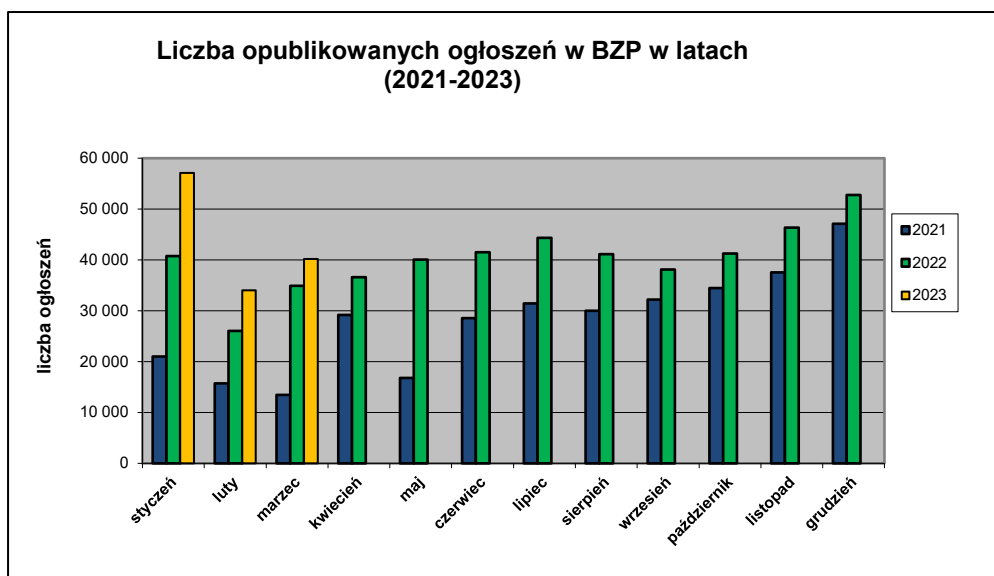


**Informacja o polskim rynku zamówień publicznych w roku 2023**  
na podstawie ogłoszeń opublikowanych w Biuletynie Zamówień Publicznych  
(stan na dzień 31 marca 2023 roku)

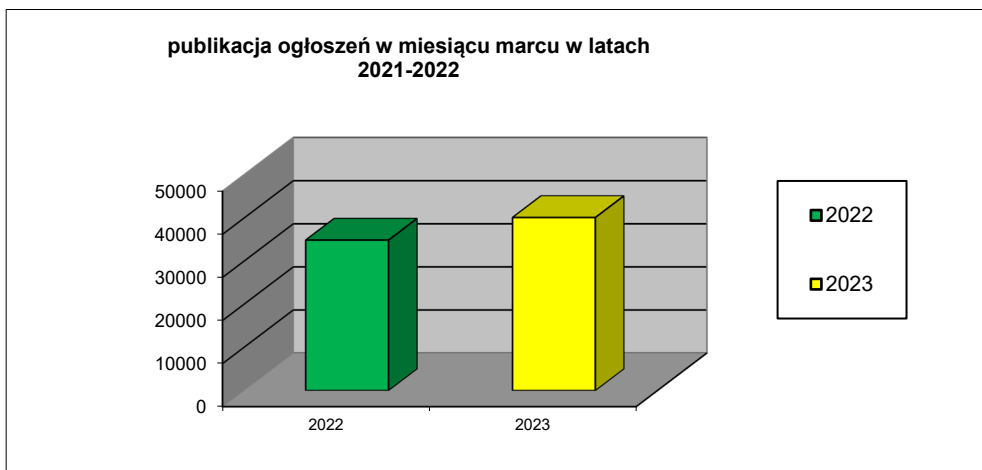
1. Od początku roku 2023 w Biuletynie Zamówień Publicznych opublikowano ogółem **140.113** ogłoszeń, w tym:

- ogłoszeń o zamówieniu – **29.622** co stanowi **21,14%** opublikowanych ogłoszeń,
- ogłoszeń o zamiarze zawarcia umowy – **950 (0,68%)**,
- ogłoszeń o wyniku postępowania (w tym: o udzielonych zamówieniach) – **31.993 (22,83%)**,
- ogłoszeń o konkursie – **7 (0,00%)**,
- ogłoszeń o wynikach konkursu – **7 (0,00%)**,
- ogłoszeń o zmianie ogłoszenia – **16.265 (11,61%)**,
- ogłoszeń o zmianie umowy – **2.789 (1,99%)**,
- ogłoszeń o wykonaniu umowy – **45.674 (32,60%)**,
- ogłoszeń o spełnianiu okoliczności, o których mowa w art. 214 ust. 1 pkt 11–14 ustawy Pzp – **133 (0,09%)**,
- ogłoszeń dotyczących zamówienia, dla którego nie ma obowiązku stosowania ustawy Pzp – **4.271 (3,05%)**,
- planów postępowań – **8.402 (6,00%)**.

Łączna liczba opublikowanych **ogłoszeń w 2023** roku jest **większa o 43,96 %** w stosunku do liczby ogłoszeń opublikowanych w analogicznym okresie roku 2022 (97.327 szt. opublikowanych ogłoszeń).



**W marcu 2023** roku liczba opublikowanych ogłoszeń (40.170) **jest o około 15% większa** w porównaniu do tego samego okresu w roku 2022 (34.929 szt. opublikowanych ogłoszeń).

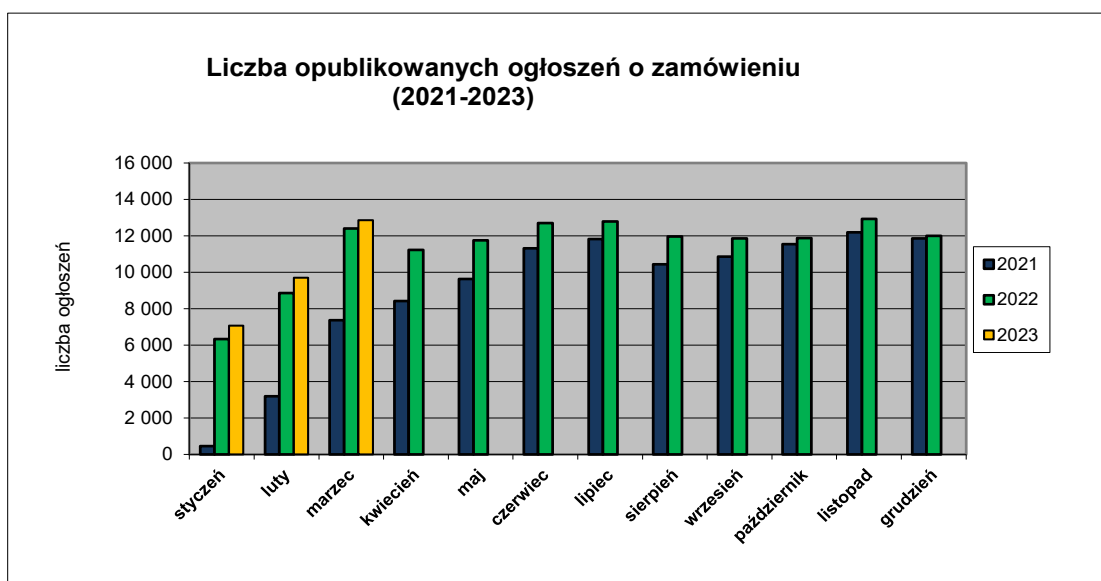


2. W roku 2023 liczba opublikowanych **ogłoszeń o zamówieniu jest o około 35,33% większa** w stosunku do tego samego okresu roku 2022 (21.890 szt. ogłoszeń o zamówieniu). Stanowią one 21,14% wszystkich opublikowanych ogłoszeń.

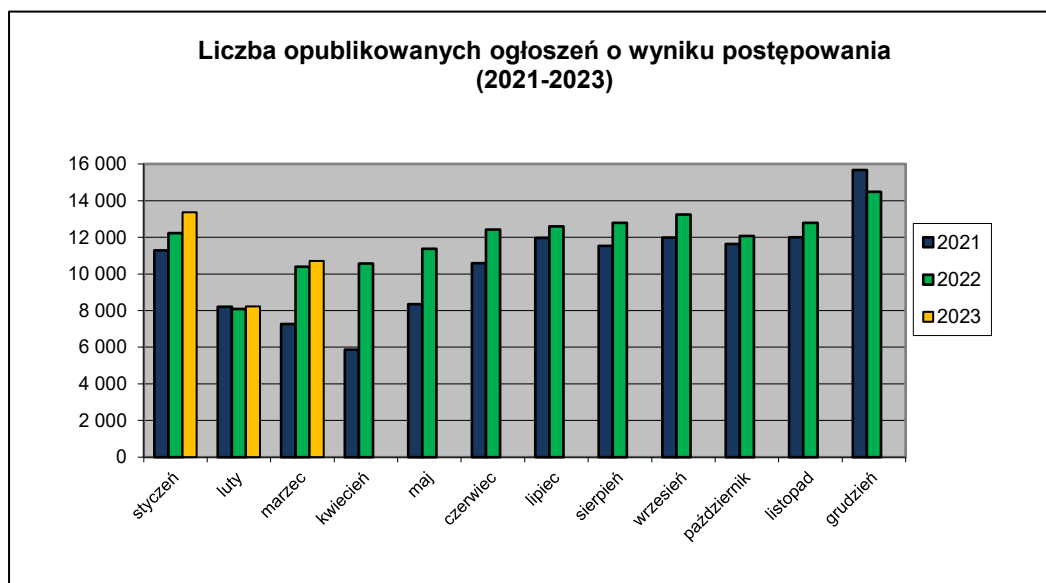
W ogłoszeniach o zamówieniu przeważają przetargi na **roboty budowlane (40,04%)**, a następnie na **dostawy (32,92%)** i **usługi (27,04%)**.

Większość z **29.622** postępowań prowadzone były w trybie **podstawowym bez negocjacji (art. 275 pkt 1 Pzp) – 25.133 ogłoszenia (85,01%)**. Pozostałe stosowane tryby to:

- podstawowy z możliwością negocjacji (art. 275 pkt 2 Pzp) – **4.424 ogłoszenia (14,96%)**,
- podstawowy z negocjacjami (art. 275 pkt 3 Pzp) – **4 ogłoszenia (0,01%)**,
- partnerstwo innowacyjne (art. 297 Pzp) – **5 ogłoszeń (0,02%)**.



**3. Od początku 2023 roku opublikowano 31.993 ogłoszenia o wyniku postępowania o udzielonych zamówieniach (w analogicznym okresie roku 2022 opublikowano 30.710 ogłoszeń).**



W przypadku postępowań wszczętych na zasadach określonych w **ustawie z dnia 29 stycznia 2004 r. – Prawo zamówień publicznych** większość zamówień ogłaszanych w BZP udzielono w trybie przetargu nieograniczonego. Poniżej szczegółowa struktura trybów na podstawie ogłoszeń o udzieleniu zamówienia opublikowanych w roku 2023:

Tryb zamówienia	Odsetek
przetarg nieograniczony	65,63%
przetarg ograniczony	1,56%
negocjacje z ogłoszeniem	0,00%
dialog konkurencyjny	0,00%
negocjacje bez ogłoszenia	0,00%
zamówienie z wolnej ręki	28,13%
zapytanie o cenę	4,69%
partnerstwo innowacyjne	0,00%
licytacja elektroniczna	0,00%
<b>Razem</b>	<b>100,00%</b>

Natomiast w przypadku postępowań wszczętych na zasadach określonych w **ustawie z dnia 11 września 2019 r. – Prawo zamówień publicznych** większość zamówień ogłaszanych w BZP udzielono w trybie podstawowym bez negocjacji (art. 275 pkt 1 Pzp). Poniżej szczegółowa struktura trybów na podstawie ogłoszeń o wyniku postępowania opublikowanych w roku 2023:

<b>Tryb zamówienia</b>	<b>Odsetek</b>
podstawowy bez negocjacji (art. 275 pkt 1 Pzp)	77,90%
podstawowy z możliwością negocjacji (art. 275 pkt 2 Pzp)	12,40%
podstawowy z negocjacjami (art. 275 pkt 3 Pzp)	0,01%
partnerstwo innowacyjne (art. 297 Pzp)	0,01%
negocjacje bez ogłoszenia (art. 301 Pzp)	0,04%
zamówienie z wolnej ręki (art. 305 Pzp)	9,65%
<b>Razem</b>	<b>100,00%</b>

Na podstawie danych z BZP przygotował:  
Departament Informacji, Edukacji i Analiz Systemowych  
Warszawa, dnia 06.04.2023 r.