



ZINTEGROWANY SYSTEM ROLNICZEJ INFORMACJI RYNKOWEJ

RYNEK JAJ SPOŻYWCZYCH

NR 25/2023

30.06.2023 r.

Notowania za okres: 19.06.2023 – 25.06.2023 r.

Biuletyn tygodniowy.

Informacje zamieszczane w niniejszym biuletynie przekazywane są przez podmioty włączone do Zintegrowanego Systemu Rolniczej Informacji Rynkowej (ZSRIR).

Podstawy prawne:

- ustawa z dnia 30 marca 2001 r. o rolniczych badaniach rynkowych (Dz.U. 2015, poz. 1160 – tekst jednolity);
- rozporządzenie Ministra Rolnictwa i Rozwoju Wsi z dnia 8 marca 2021 r. w sprawie zbieranych danych rynkowych (Dz. U. z 2021 r., poz. 589).

Spis treści

1. Ceny sprzedaży w zakładach pakowania jaj	3
1.1 Średnie ceny sprzedaży jaj spożywczych	3
1.2. Graficzna prezentacja średniej krajowej ceny sprzedaży netto (bez VAT) jaj spożywczych klasy A w zakładach pakowania	3
2. Ceny skupu jaj w zakładach przetwórstwa jaj	6
3. Średnie ceny zakupu jaj spożywczych płacone przez podmioty handlu detalicznego	7
4. Polski handel jajami (PCN 0407) w I - III 2022 r. (dane wstępne*)	9

Dodatkowe informacje

Badanie cen skupu i sprzedaży prowadzone jest na reprezentatywnej grupie.

Średnie ceny liczone są jako średnia ważona.

1. Ceny sprzedaży w zakładach pakowania jaj

1.1 Średnie ceny sprzedaży jaj spożywczych

1.2. Graficzna prezentacja średniej krajowej ceny sprzedaży netto (bez VAT) jaj spożywczych klasy A w zakładach pakowania

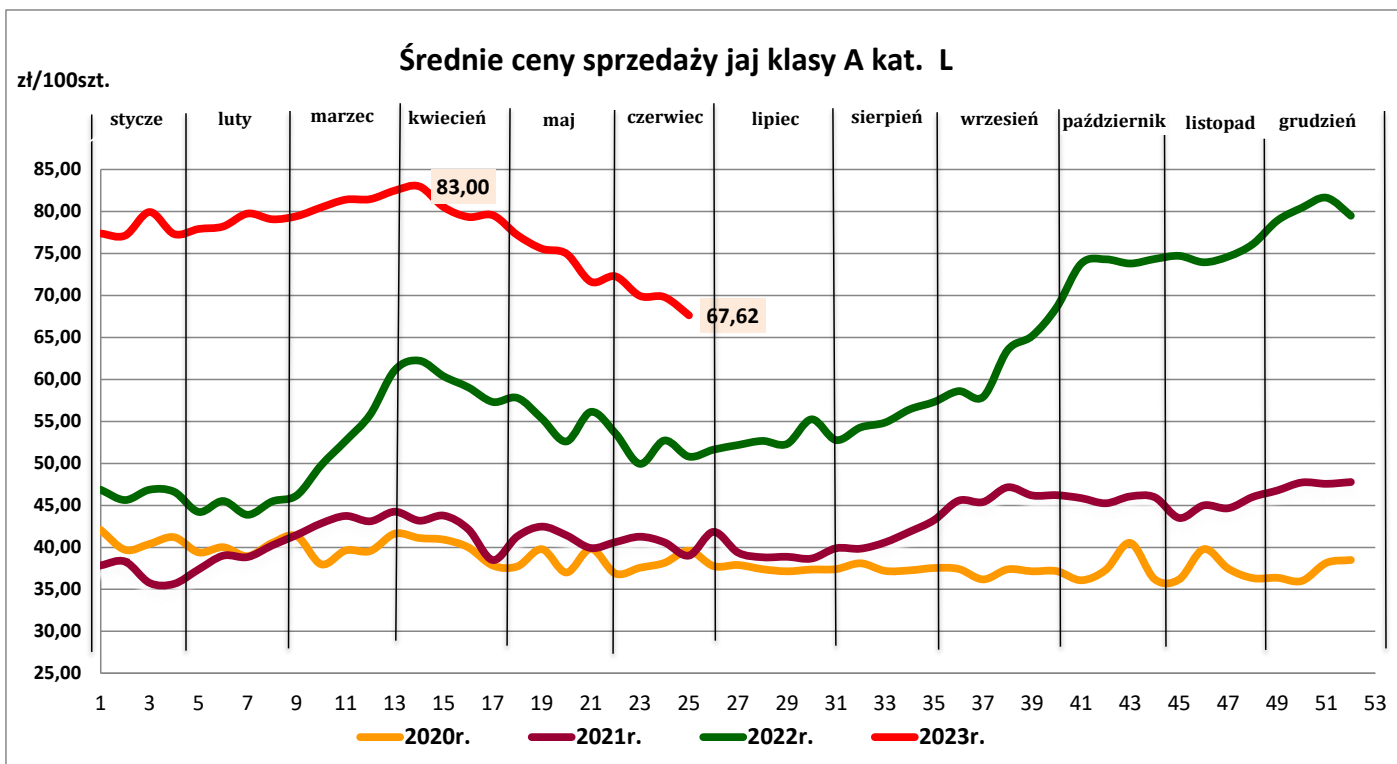
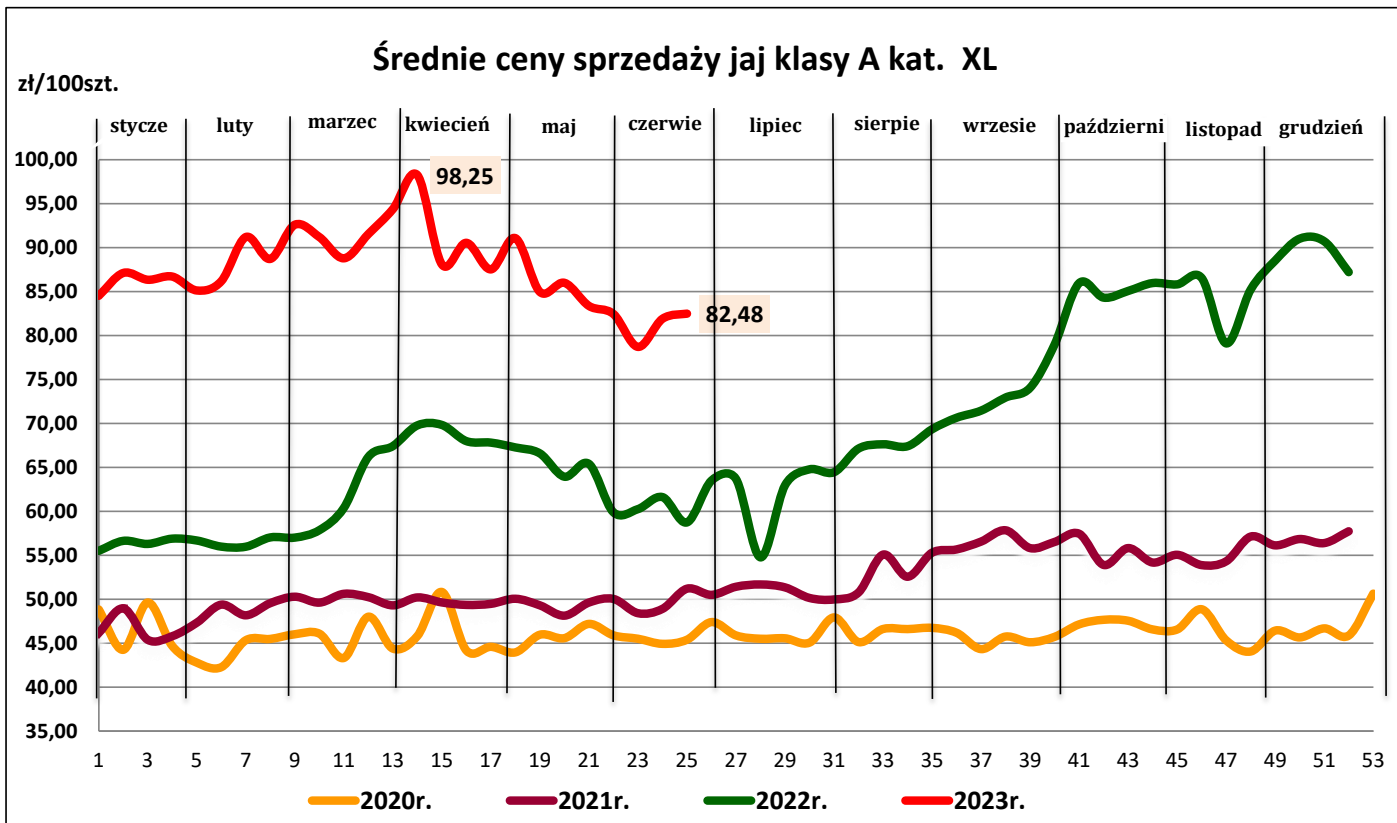
[zł/100 szt.]

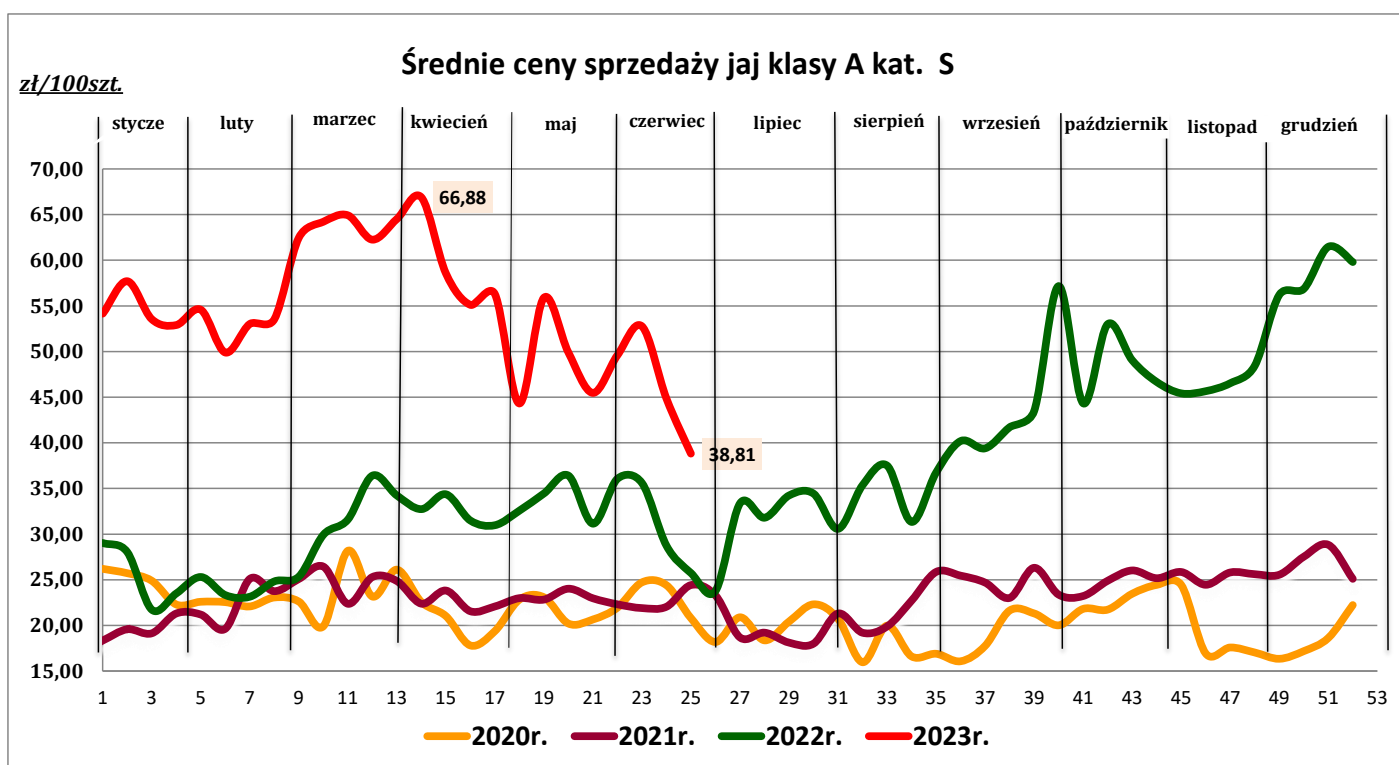
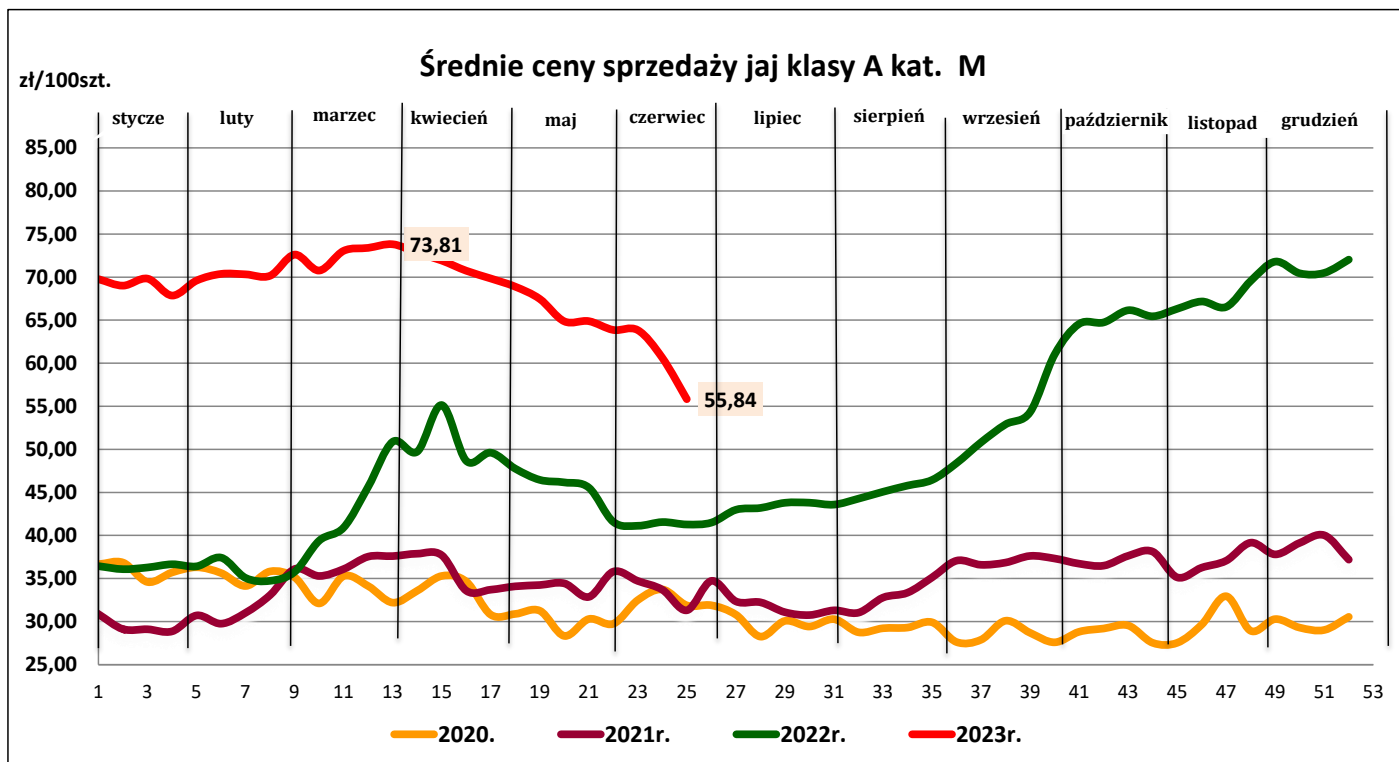
Towar:	Cena w zł/100szt.		Zmiana [%]
	25.06.2023	18.06.2023	
	Jaja klasy XL wg systemów chowu (krajowe):		
klatkowy	82,48	81,90	0,7

Towar:	Cena w zł/100szt.		Zmiana [%]
	25.06.2023	18.06.2023	
	Jaja klasy L wg systemów chowu (krajowe):		
klatkowy	67,62	69,80	-3,1
ściółkowy	83,97	84,58	-0,7
wolny wybieg	91,72	89,92	2,0

Towar:	Cena w zł/100szt.		Zmiana [%]
	25.06.2023	18.06.2023	
	Jaja klasy M wg systemów chowu (krajowe):		
klatkowy	55,84	60,64	-7,9
ściółkowy	75,71	72,66	4,2
wolny wybieg	83,33	83,58	-0,3
ekologiczny	97,61	97,99	-0,4

Towar:	Cena w zł/100szt.		Zmiana [%]
	25.06.2023	18.06.2023	
	Jaja klasy S wg systemów chowu (krajowe):		
klatkowy	38,81	44,85	-13,5





*wykresy (chów klatkowy)

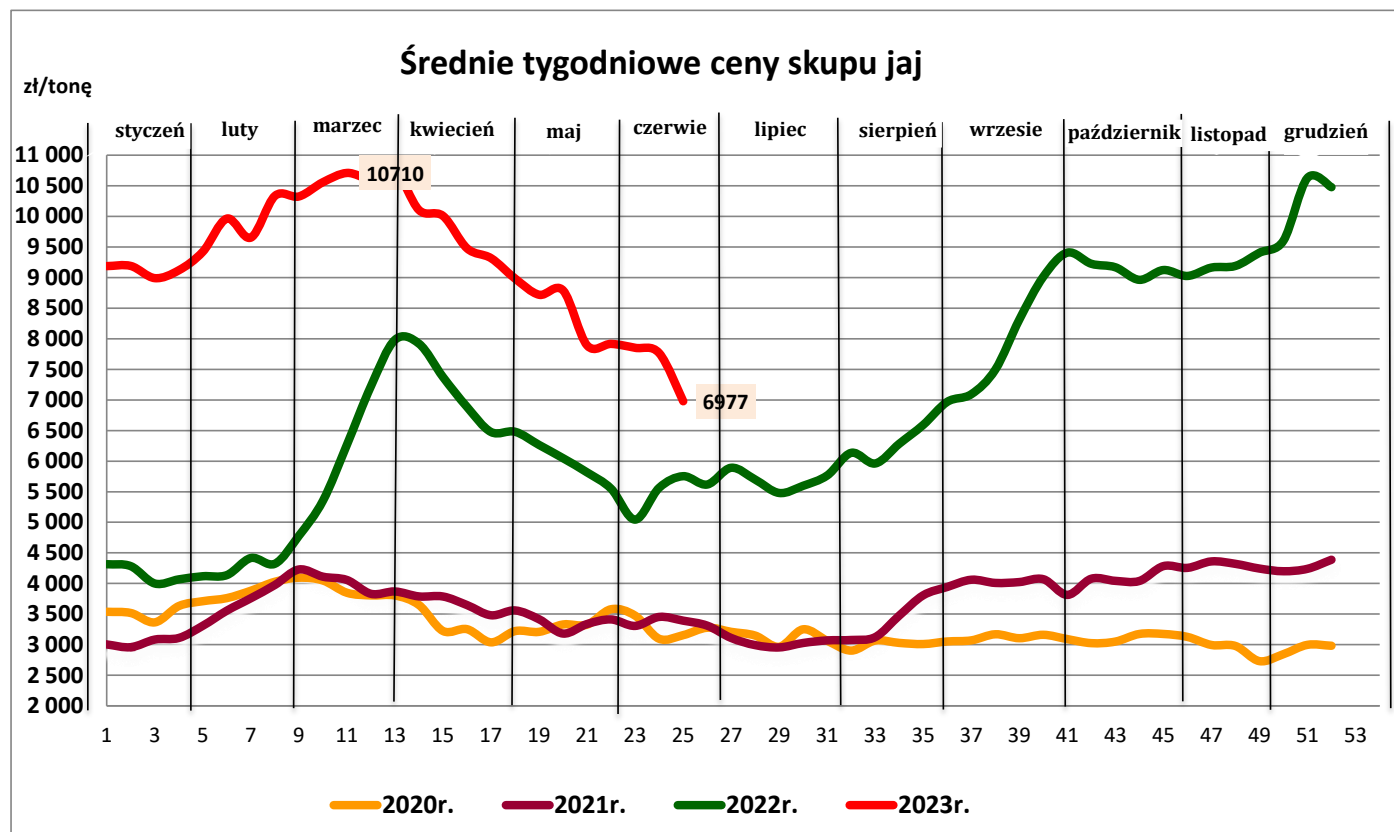
Informacja:

Aktualnie dostępne średnie ceny sprzedaży jaj spożywczych w poszczególnych państwach Unii Europejskiej zostały zamieszczone w wersji EXCEL biuletynu.

2. Ceny skupu jaj w zakładach przetwórstwa jaj

Ceny w okresie: 19.06.2023 – 25.06.2023 r.

[zł/tona]			
Towar	25.06.2023	18.06.2023	zm. ceny %
Jaja do przetwórstwa	6 977	7 764	-10,1

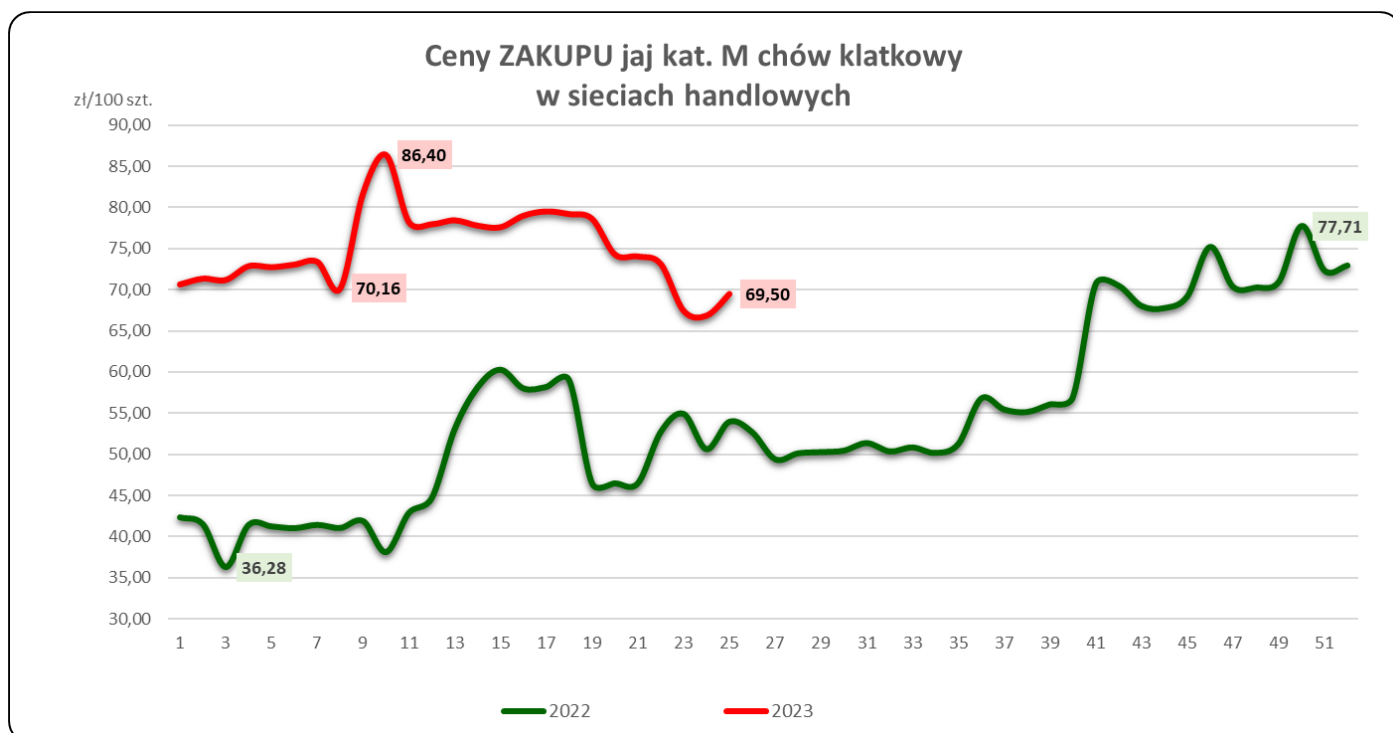


3. Średnie ceny zakupu jaj spożywczych płacone przez podmioty handlu detalicznego

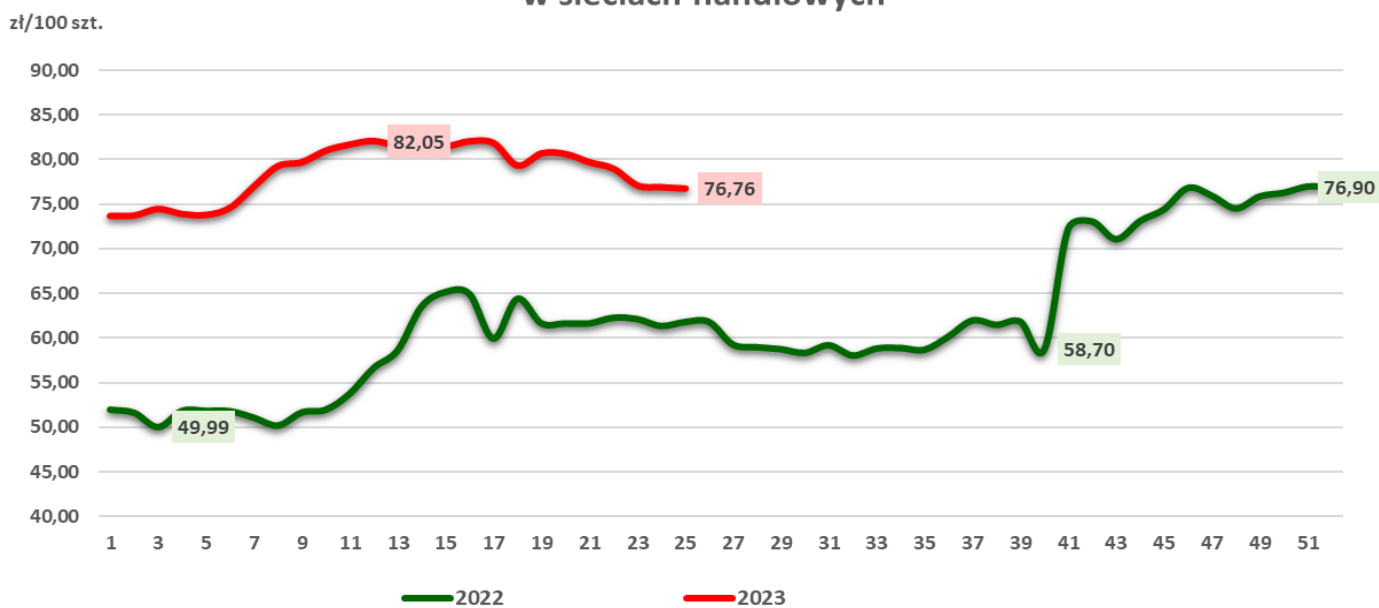
Towar:	Cena w zł/100szt.		Zmiana [%]
	25.06.2023	18.06.2023	
	Jaja klasy L wg systemów chowu (krajowe):		
klatkowy	76,72	76,80	-0,1
ściółkowy	86,44	85,86	0,7
wolny wybieg	91,04	89,92	1,2
ekologiczny	115,15	114,70	0,4

Towar:	Cena w zł/100szt.		Zmiana [%]
	25.06.2023	18.06.2023	
	Jaja klasy M wg systemów chowu (krajowe):		
klatkowy	69,50	66,86	3,9
ściółkowy	76,76	76,91	-0,2
wolny wybieg	85,67	85,89	-0,3
ekologiczny	94,90	96,80	-2,0

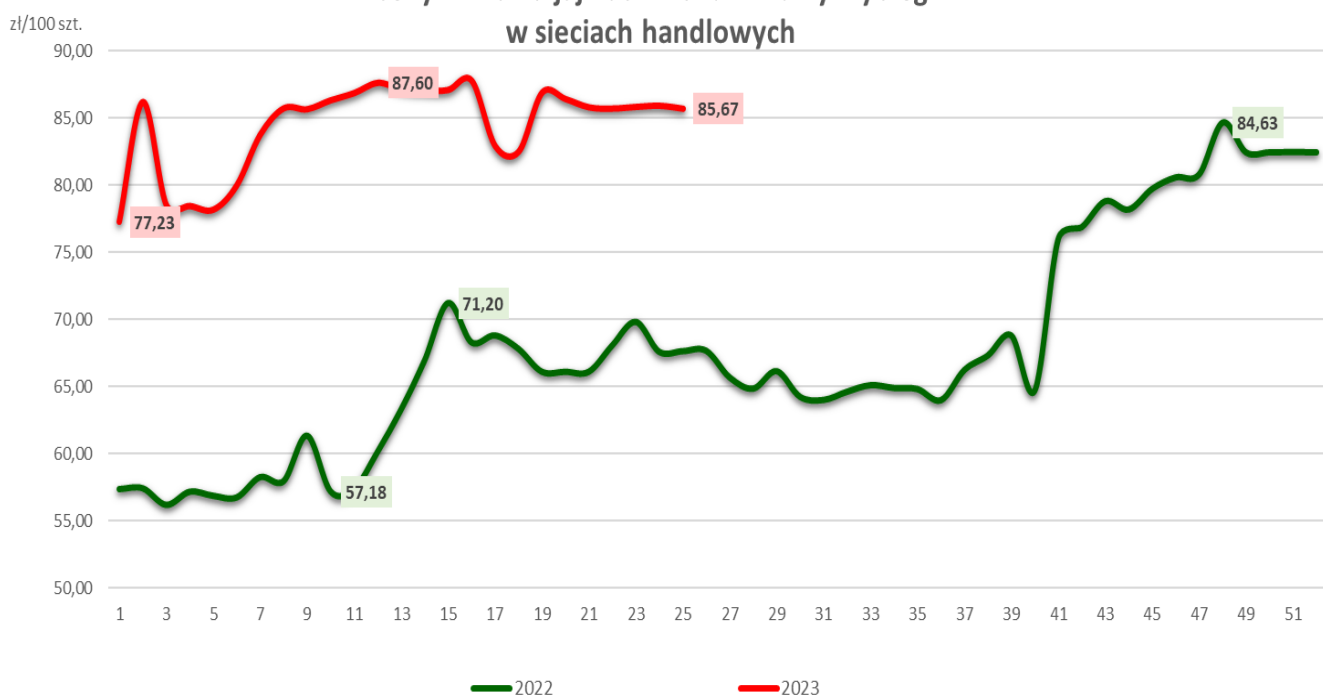
* - z uwagi na ustawowy wymóg nieidentyfikowalności danych, ceny nie podano



Ceny ZAKUPU jaj kat. M chów ściółkowy w sieciach handlowych



Ceny ZAKUPU jaj kat. M chów wolny wybieg w sieciach handlowych



4. Polski handel jajami (PCN 0407) w I - III 2023 r. (dane wstępne*)

EKSPORT						IMPORT					
I - III 2022 r.			I - III 2023 r.			I - III 2022 r.			I - III 2023 r.		
Kraj	Wartość [tys. EUR]	Wolumen [tony]	Kraj	Wartość [tys. EUR]	Wolumen [tony]	Kraj	Wartość [tys. EUR]	Wolumen [tony]	Kraj	Wartość [tys. EUR]	Wolumen [tony]
OGÓŁEM	78 319	52 739	OGÓŁEM	147 758	58 641	OGÓŁEM	11 808	4 453	OGÓŁEM	25 198	8 759
Niemcy	20 534	11 724	Niemcy	33 296	11 907	Holandia	2 594	651	Ukraina	8 302	4 479
Holandia	16 913	13 098	Francja	20 963	8 433	Niemcy	2 123	1 005	Holandia	4 475	853
Singapur	7 764	4 862	Holandia	18 784	9 173	Włochy	1 755	159	Niemcy	2 620	803
Francja	4 571	3 391	Republika Czeska	18 291	7 128	Litwa	1 378	938	Litwa	2 607	1 098
Republika Czeska	4 019	3 088	Wielka Brytania	15 452	5 571	Francja	1 115	110	Włochy	2 071	187
Węgry	3 883	2 591	Węgry	8 437	3 493	Łotwa	1 109	786	Łotwa	1 568	531
Wielka Brytania	3 864	2 239	Słowacja	4 681	1 880	Belgia	650	180	Republika Czeska	1 058	302
Włochy	2 911	2 417	Izrael	4 630	1 743	Dania	422	67	Dania	897	147
Rumunia	2 589	2 101	Rumunia	4 223	1 565	Republika Czeska	281	215	Belgia	543	90
Belgia	2 218	1 630	Austria	3 499	1 467	Szwecja	108	148	Francja	489	38
Gambia	1 099	754	Litwa	2 384	829						
Austria	802	616	Hiszpania	2 232	817						
Grecja	789	452	Włochy	2 053	1 248						
			Belgia	1 588	675						
			Bułgaria	1 362	598						
			Irlandia	1 128	452						
			Singapur	873	414						
			Dania	646	198						
			Łotwa	634	201						

Wykorzystanie możliwe wyłącznie z dokładnym podaniem źródła.

Biuletyn „**Rynek jaj spożywczych**” ukazuje się w każdy czwartek

Wydawca:

Ministerstwo Rolnictwa i Rozwoju Wsi, ul. Wspólna 30; 00-930 Warszawa

Departament Rynków Rolnych i Transformacji Energetycznej Obszarów Wiejskich

tel. (022) 623-16-33

Internet: [strona ZSRIR](#); E-mail: biuletyn@minrol.gov.pl

Autor:

Anna Pankiewicz, tel. (022) 623-16-33; E-mail: anna.pankiewicz@minrol.gov.pl

Warunki otrzymywania biuletynu:

Biuletyn udostępniany jest wszystkim zainteresowanym bezpłatnie.