

PAŃSTWOWY POWIATOWY INSPEKTOR SANITARNY WE WRZEŚNI

**Ocena stanu sanitarnego i sytuacji
epidemiologicznej**

Powiatu Wrzesińskiego

za rok 2008

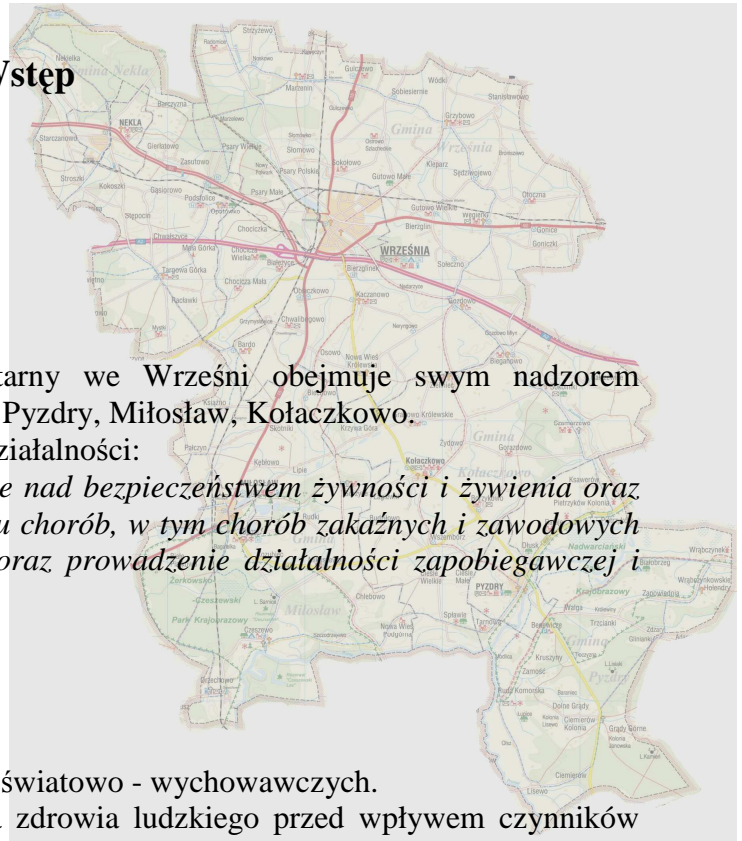


Września, luty 2009 r.

Spis treści:

1. Wstęp	str. 3
2. Ocena stanu sanitarnego w zakresie Higieny Komunalnej	str. 4
3. Ocena stanu sanitarnego w zakresie Epidemiologii.....	str. 32
4. Ocena stanu sanitarnego w zakresie Higieny Żywności, Żywienia i Przedmiotów Użytku	str. 50
5. Ocena stanu sanitarnego w zakładach pracy.....	str. 58
6. Ocena stanu sanitarnego w zakresie Higieny Dzieci i Młodzieży.....	str. 71
7. Ocena stanu sanitarnego w zakresie Oświaty Zdrowotnej i Promocji Zdrowia	str. 79
8. Ocena stanu sanitarnego w zakresie Zapobiegawczego Nadzoru Sanitarnego.....	str. 94
9. Zakończenie	str. 98

Wstęp



Państwowy Powiatowy Inspektor Sanitarny we Wrześni obejmuje swym nadzorem następujące miasta i gminy: Września, Nekla, Puzdri, Miłosław, Kołaczkowo.

W roku 2008 zgodnie z głównym celem działalności:

„Promowanie zdrowego stylu życia, czuwanie nad bezpieczeństwem żywności i żywienia oraz zdrowotnym wody, zapobieganie powstawaniu chorób, w tym chorób zakaźnych i zawodowych poprzez sprawowanie nadzoru sanitarnego oraz prowadzenie działalności zapobiegawczej i przeciwepidemicznej”

prowadzono nadzór sanitarny nad warunkami:

- zdrowotnymi żywności i żywienia,
- higieny środowiska,
- higieny pacy,
- higieny w szkołach i innych placówkach oświatowo - wychowawczych.

Celem sprawowanego nadzoru była ochrona zdrowia ludzkiego przed wpływem czynników szkodliwych. Wykonywanie zadań odbywało się poprzez:

- sprawowanie zapobiegawczego i bieżącego nadzoru sanitarnego,
- prowadzenie działalności zapobiegawczej i przeciwepidemicznej w zakresie chorób, zwłaszcza zakaźnych,
- inicjowanie, organizowanie, koordynowanie i prowadzenie działalności oświatowo-zdrowotnej w celu kształtowania postaw i zachowań prozdrowotnych.

Powyższe zadania realizowane były przez poszczególne komórki organizacyjne stacji lub samodzielne stanowiska pracy:

- Higienę Żywności, Żywienia i Przedmiotów Użytku,
- Higienę Komunalną,
- Higienę Pracy,
- Epidemiologię,
- Higienę Dzieci i Młodzieży,
- Oświatę Zdrowotną i Promocję Zdrowia,
- Zapobiegawczy Nadzór Sanitarny.

Ocena stanu sanitarnego w zakresie Higieny Komunalnej

I. Monitoring jakości wody przeznaczonej do spożycia.

Jednym z głównych kierunków działania pionu higieny komunalnej było prowadzenie zintegrowanego nadzoru sanitarnego nad jakością wody oraz obiektami służącymi do zaopatrzenia ludności w wodę. Sprawowanie nadzoru nad jakością wody przeznaczonej do spożycia wynika z art. 4 ustawy z dnia 14 marca 1985 r. o Państwowej Inspekcji Sanitarnej / Dz. U. z 2006 r. Nr 122, poz. 851) oraz art. 12 ust.1 ustawy z dnia 7 czerwca 2001 r. o zbiorowym zaopatrzeniu w wodę i zbiorowym odprowadzaniu ścieków / Dz. U. z 2001 r. Nr 72, poz. 858 z późn. zm. /.

W 2008 r. woda przeznaczona do zbiorowego zaopatrzenia mieszkańców powiatu wrzesińskiego była pozyskiwana z 39 ujęć wód podziemnych (39 wodociągów). Wymagania dla wody przeznaczonej do spożycia przez ludzi określało rozporządzenie Ministra Zdrowia z dnia 29 marca 2007 r. w sprawie jakości wody przeznaczonej do spożycia przez ludzi / Dz. U. z 2007 r. Nr 61, poz. 417 / w zakresie składu fizykochemicznego i bakteriologicznego. W/w rozporządzenie ukazało się z końcem marca 2007 r. i określało min.: wymagania dotyczące jakości wody przeznaczonej do spożycia, sposób oceny przydatności do spożycia, zakres badań, program monitoringu jakości wody, sposób informowania konsumentów o jakości wody.

Na terenie powiatu wrzesińskiego pod nadzorem Powiatowej Inspekcji Sanitarnej w 2008 r. znajdowało się 39 wodociągów produkujących wodę przeznaczoną do spożycia przez ludzi. Skontrolowano 34 wodociągi co stanowiło 87,2 % obiektów objętych ewidencją. Pracownicy pionu higieny komunalnej pobrali 175 próbek wody do badań fizykochemicznych i 197 próbek do badań bakteriologicznych. Wśród objętych nadzorem wodociągów udział poszczególnych grup urządzeń o danej produkcji wody w 2008 r. przedstawiał się następująco:

- poniżej 100 m³/dobę – 14 wodociągów,
- 100 - 1000 m³/dobę – 22 wodociągi
- 1000 - 10000 m³/dobę – 2 wodociągi

Od września 2007 r. rozpoczęła się gruntowna modernizacja Stacji Uzdatniania Wody w Otocznej gm. Września, łącznie z urządzeniami uzdatniającymi wodę. Przewidziany termin zakończenia prac remontowych wyznaczono na koniec roku 2009 r. Obecnie stacja jest wyłączona z eksploatacji, a ludność zaopatrywana jest w wodę z wodociągu publicznego we Wrześni.

Na terenie powiatu wrzesińskiego pod nadzorem są 3 wodociągi publiczne miejskie: we Wrześni, w Miłosławiu i Nekli oraz 2 wodociągi lokalne miejskie. Pozostałe wodociągi to wodociągi publiczne wiejskie znajdujące się na terenach wiejskich w tym dwa wodociągi lokalne.



Stacja Uzdatniania Wody - Września

W porównaniu z rokiem 2007 jakość wody poprawiła się w 8 wodociągach:

- gmina Września: Marzenin, Sokołowo, Tonsil , Gozdowo
- gmina Miłosław: Pałczyn,
- gmina Kołaczkowo: Gorazdowo,
- gmina Nekla: Pasz-Konspol,
- gmina Pызdry: Wrąbczynek,

Bez zmian w porównaniu z rokiem 2007 pozostała jakość wody w 28 wodociągach:

- wodę spełniającą normy sanitarne dostarczało 21 wodociągów tj.
 - gmina Września: Września, Nowy Folwark, Gutowo Małe, Grzybowo, Kaczanowo, Bardo, Bierzplin, Gulczewo, lokalny - Mleczarnia we Wrześni,
 - gmina Nekla: Chwałszyce, Starczanowo, Stroszki, Targowa Górka, lokalny - Polonia w Podstolicach,
 - gmina Kołaczkowo: Sokolniki, Wszembórz, Bieganowo, Kołaczkowo,
 - gmina Pызdry: Lisewo, Pietrzyków, Pызdry (były wodociąg - Tarnowa)

- wodę nie spełniającą wymagań dostarczało 7 wodociągów tj:
 - gmina Września: Ostrowo Szlacheckie (liczba kolonii drobnoustrojów w 22⁰C i w 37⁰C po 48h), Kawęczyn (mangan, żelazo, barwa, mętność),
 - gmina Miłosław: Miłosław (przekroczona ogólna liczba mikroorganizmów w 37 ° C.), Białe Piątkowo (mangan, amoniak), Skotniki (barwa), Bugaj (barwa,), Czeszewo (barwa),

W porównaniu do roku 2007 pogorszyła się jakość wody w 2 wodociągach:

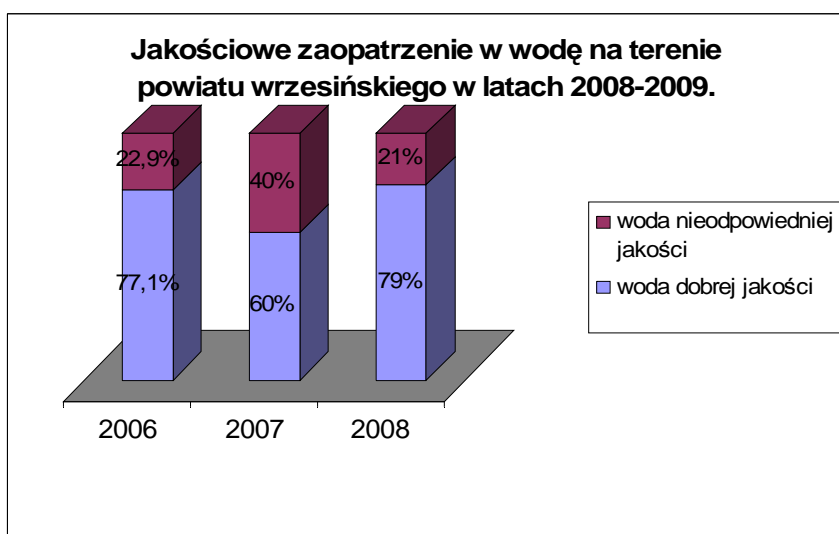
- gmina Nekla: Podstolice (liczba kolonii drobnoustrojów w 22⁰C), Nekla (mętność, barwa, żelazo).

Nieprawidłowa jakość wody, która dostarczana była przez w/w wodociągi kwestionowana była pod względem fizykochemicznym, ze względu na przekroczenia zawartości żelaza, manganu, zwiększonej mętności oraz barwy. W trzech wodociągach odnotowano na koniec roku przekroczenia bakteriologiczne. PPIS wystosował pisma do właściciela o podjęcie działań zmierzających doprowadzenie wody do prawidłowej jakości bakteriologicznej. Zgodnie z nowym rozporządzeniem właściciele obiektów wodnych mają obowiązek prowadzenia wewnętrznej kontroli jakości wody i w momencie pogorszenia jej jakości podjąć działania zmierzające do zapewnienia odbiorcom wody o prawidłowych parametrach pod względem bakteriologicznym i fizykochemicznym.

W ramach pełnionego nadzoru nad jakością wody przeznaczonej do spożycia przez ludzi w 2008 r. pracownicy Państwowej Inspekcji Sanitarnej przeprowadzili:

- kontrolę stanu sanitarnego 34 obiektów urządzeń wodociągowych,
- pobrano łącznie 214 prób bakteriologicznych i fizykochemicznych
- wydano 32 decyzji administracyjnych , w celu wyegzekwowania poprawy jakości wody pod względem fizykochemicznym i bakteriologicznym – o warunkowej przydatności wody do spożycia,
- wydano 90 decyzji o przydatności wody do spożycia,
- wydano 40 decyzji płatniczych.

Wykres 1. Jakościowe zaopatrzenie ludności w wodę w latach 2006-2008 z pominięciem wodociągów zakładowych lokalnych.



Tab.1. Liczba prób w wodzie przeznaczonych do spożycia przez ludzi w 2007 r.									
	Miasto			Wieś			Razem Miasto + Wieś		
PSSE	MK	MP	N	MK	MP	N	MK	MP	N
WRZEŚNIA	28	5	7	106	32	66	134	37	73

Tab.1. Liczba prób w wodzie przeznaczonych do spożycia przez ludzi w 2008 r.									
	Miasto			Wieś			Razem Miasto + Wieś		
PSSE	MK	MP	N	MK	MP	N	MK	MP	N
WRZEŚNIA	24	5	12	98	31	44	122	36	56

Wnioski

W 2008 r. 79% mieszkańców powiatu wrzesińskiego miało możliwość korzystania z wody, która spełniała wymogi sanitarne określone w rozporządzeniu Ministra Zdrowia z dnia 29 marca 2007 r. w sprawie jakości wody przeznaczonych do spożycia przez ludzi / Dz. U. z 2007 r. Nr 61, poz. 417 /.

Konieczne jest podjęcie działań dla spowodowania poprawy jakości wody w wodociągach w zakresie redukcji związków żelaza, manganu, barwy, mętności i zabezpieczenie właściwej pracy SUW.

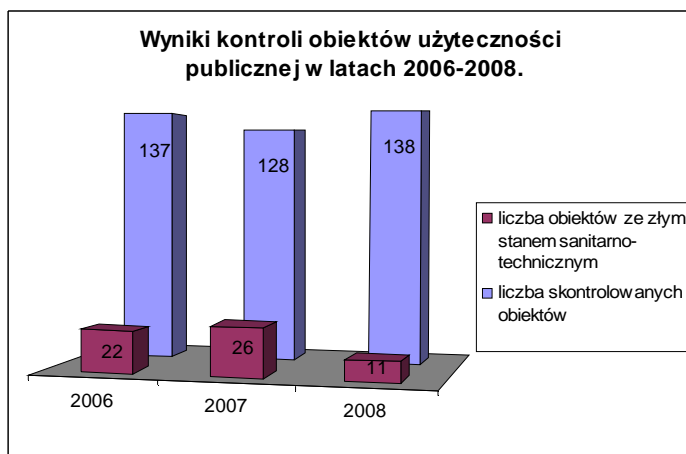
II. Stan sanitarny obiektów użyteczności publicznej i kąpielisk

Kolejnym istotnym działaniem pionu Higieny Komunalnej było sprawowanie nadzoru nad przestrzeganiem zasad higieny w obiektach komunalnych, usługowych, wczasowo-turystycznych, hotelach, basenach kąpielowych, domach pomocy społecznej, dworcach i innych obiektach użyteczności publicznej.

W 2008 r. przeprowadzono 318 kontroli w obiektach użyteczności publicznej. Do obiektów tych zaliczono: baseny kąpielowe, ustępy publiczne, domy pomocy społecznej, obiekty hotelarskie, ośrodki wypoczynkowe, zakłady fryzjerskie, kosmetyczne, odnowy biologicznej, solaria, dworce PKS, PKP oraz inne obiekty użyteczności publicznej takie jak stadiony, boiska, transport, stacje paliw, wysypiska śmieci, parkingi, itp.

Zły stan sanitarno-techniczny stwierdzono ogółem w 11 obiektach tj.4,5% skontrolowanych obiektów użyteczności publicznej co przedstawia wykres nr 1.

Wykres 1.



Wyniki kontroli obiektów użyteczności publicznej w porównaniu z rokiem 2007 przedstawia poniższa tabela.

Tabela 1. Wyniki kontroli obiektów użyteczności publicznej w latach 2007 - 2008

Rok	Liczba obiektów skontrolowanych (% obiektów będących w ewidencji)	Liczba obiektów złych	Odsetek (%) obiektów ocenionych jako złe	Liczba decyzji	Liczba decyzji rachunkowych
2007	128 (61%)	26	12,4	126	94
2008	138 (57%)	11	4,5	62	42

Ubikacje publiczne

Na terenie podległym PSSE we Wrześni są 3 ubikacje publiczne (2 ubikacje znajdują się we Wrześni, 1 ubikacja w Pyzdrach). Kontrolę przeprowadzono we wszystkich w/w obiektach. W porównaniu z rokiem 2007 poprawił się stan sanitarno- techniczny wszystkich trzech ubikacji publicznych tj.

- ubikacja publiczna we Wrześni ul. Kościelna** - w bieżącym roku wymalowano ściany w części damskiej i męskiej ubikacji. Obiekt zlokalizowany na placu handlowym, czynny cały rok (w dni powszednie od 6.00 – 18.00 w soboty od 6.00 – 16.00) przystosowany do natężenia ruchu klientów, posiada stałą obsługę.
- ubikacja publiczna we Wrześni ul. Harcerska** – w bieżącym roku zakończono gruntowny remont ubikacji - przeprowadzono całkowitą modernizację obiektu. Założono nowe płytki podłogowe i ścienne, wymalowano sufity, założono nową

instalację świetlną, zainstalowano nowe kabiny ustępowe oraz pisuary, zarówno w części damskiej i męskiej wyprowadzono kratki ściekowe podłogowe, przy wejściach zamontowano nowe drzwi oraz wiatrołapy. Dodatkowo w obiekcie zainstalowano nagłośnienie muzyczne. Obiekt zlokalizowany w centrum miasta, obok alejki spacerowej. Ubikacja czynna przez cały rok (w dni powszednie i sobotę od 9.00 – 20.00, w niedziele 10.00 – 14.00), posiada stałą obsługę.

- c) **ubikacja publiczna w Pyzdrach ul. Magistracka** – również w bieżącym roku zakończono gruntowny remont ubikacji. Założono nowe płytki ściennie i podłogowe, wymalowano wszystkie pomieszczenia ubikacji, wymieniono na nowe okna plastikowe oraz drzwi zewnętrzne. Obiekt zlokalizowany w centrum miasta, czynny przez cały rok (w dni powszednie i sobotę od 8.00 – 14.00, w niedziele 8.00 – 14.00), posiada stałą obsługę.

W/w obiekty wyposażone w odpowiednią ilość środków czystościowych i dezynfekcyjnych. Stan sanitarno - porządkowy i techniczny dobry. Wszystkie obiekty dozorowane, posiadają stałą obsługę, podzielone na część damską i męską, przystosowane do natężenia ruchu klientów.

Baseny kąpielowe

Pływalnia kryta „Świat Wodny CENOS” ul. Koszarowa 8 Wrześni

Pływalnia kryta czynna jest przez cały rok. Basen dysponuje 3 nieckami: niecką dużą, niecką małą oraz jacuzzi, które wyposażone jest w oddzielny obieg uzdatniania wody. Obiekt jest klimatyzowany. Woda z basenu pobierana była 1 x w miesiącu przez cały rok po 2 próby bakteriologiczne z każdej niecki. Woda uzdatniana jest wg norm europejskich.

- a) liczba niecek – 3 (w tym 1 jacuzzi),
- b) stan sanitarno-techniczny obiektu oceniono jako dobry,
- c) źródła zaopatrzenia w wodę – wodociąg publiczny we Wrześni,
- d) liczba pobranych próbek ogółem – 74 próbki,
- e) liczba przeprowadzonych kontroli – 2 kontrole,
- f) ocena roczna obiektu – **bardzo dobra**

Basen miejski „Łazienki” ul. Gnieźnieńska 32a Września

Obiekt dysponuje 2 nieckami: niecką dużą i niecką małą. Teren wokół niecek uporządkowany, utwardzony. Basen posiada dwa obiegi wody. W ciągu doby następuje trzykrotna wymiana wody. W zakresie przebadanych parametrów woda cechowała się dobrą jakością.

- a) liczba niecek – 2,
- b) stan sanitarno-techniczny obiektu oceniono jako dobry,
- c) liczba pobranych próbek ogółem – 16 próbek,
- d) liczba przeprowadzonych kontroli – 3 kontrole,
- e) ocena roczna obiektu – **bardzo dobra.**

Dom Pomocy Społecznej

Obiekt usytuowany w centrum miasta Wrześni. Budynek murowany, wolnostojący z udogodnieniami dla osób niepełnosprawnych. Otoczenie z tyłu budynku zagospodarowane zielenią z ławeczkami do wypoczynku oraz kręgielnią. Budynek 3 piętrowy, przystosowany jest dla osób niepełnosprawnych z ogrodem. W skład budynku wchodzi:

- piwnica: pralnia (pomieszczenie do prania i suszenia bielizny osobistej pensjonariuszy), pomieszczenie do terapii zajęciowej i pomieszczenie do rehabilitanci - rehabilitacja prowadzona w zakresie kinezyterapii i fizjoterapii, 1 WC
- parter: kuchnia pomocnicza, palarnia, jadalnia, gabinet pielęgniarstwa, 3 WC, 2 łazienki,
- I piętro: kaplica, pokój dziennego pobytu, kuchenka pomocnicza, 3 WC, 3 łazienki,
- II piętro: kuchenka pomocnicza, pokój dziennego pobytu, 3 WC, 3 łazienki,
- poddasze: pokój gościnny, gabinet psychologa i pracownika socjalnego (wspólny), administracja. Budynek posiada 18 pokoi z 45 miejscami.

Budynek w dobrym stanie sanitarno-porządkowym i technicznym. **W porównaniu z rokiem ubiegłym stan sanitarny nie uległ zmianie. W tym roku jedynie oddano do użytku dwa nowe pokoje: 1 pokój – 1 osobowy i 1 pokój – 2 osobowy. Pod koniec roku w placówce zaplanowano wymianę całej instalacji elektrycznej na nową, w związku z tym planuje się również malowanie wszystkich pomieszczeń obiektu.**

Podczas przeprowadzonej kontroli nieprawidłowości nie stwierdzono. Podczas kontroli przedłożono do wglądu protokół skuteczności wentylacji

Hotele

HOTELE

Na terenie miast jest obecnie 5 obiektów hotelowych:

- na terenie miasta Września 4 hotele:

- a/ hotel „CITY” ul. Fabryczna 5 – *liczba pokoi 8, liczba miejsc noclegowych 16,*
- b/ hotel “Świat Wodny” ul. Koszarowa 8 – *liczba pokoi 3, liczba miejsc noclegowych 6,*
- c/ hotel „KOSS” ul. Wrocławska 43 – *liczba pokoi 36, liczba miejsc noclegowych 50,*





d/ hotel „Czardasz” ul. Czarniejska – liczba pokoi 20, liczba miejsc noclegowych 49,



- na terenie miasta Miłostawia 1 hotel:

a/ hotel „BOSS” pl. Wiosny Ludów 16 – liczba pokoi 21, liczba miejsc noclegowych 50,



Na terenie powiatu wrzesińskiego znajduje się 6 hoteli:

- na terenie gminy Września 2 hotele:

a/ hotel „Dworek Zacisze” w Bierzglińku – liczba pokoi 22, liczba miejsc noclegowych 50,



b/ hotel “Kassandra” w Gutowie Wielkim – *liczba pokoi 10, liczba miejsc noclegowych 20,*

- na terenie gminy Miłostaw 1 hotel:

a/ hotel „Darz-Bór” w Bugaju – *liczba pokoi 12, liczba miejsc noclegowych 26,*



- na terenie gminy Nekla 3 hotele:

a/ hotel „Jola” w Zasutowie – liczba pokoi 25, liczba miejsc noclegowych 49,



b/ hotel „Polonia – Podstolice” w Zasutowie – liczba pokoi 29, liczba miejsc noclegowych 50,



c/ hotel „Dwór” w Podstolicach ul. Kasztanowa 50 - liczba pokoi 15, liczba miejsc noclegowych 31.



Przeprowadzono kontrolę wszystkich obiektów hotelowych. Obiekty zaopatrywane są w wodę do spożycia z wodociągów sieciowych publicznych. Obiekty zaopatrywane są w wodę do spożycia z wodociągów sieciowych publicznych Wrześni, Miłosławia, Kaczanowa, Otocznej oraz wodociągu zakładowego „Złoty Kłos” w Podstolicach. Hotel „Polonia – Podstolice” w Zasutowie posiada własny wodociąg, z którego pobrano próby wody w ramach nadzoru sanitarnego. Na terenie miast nieczystości płynne odprowadzane są do sieci kanalizacyjnej, natomiast na terenie powiatu do zbiorników bezodpływowych Nieczystości wywożone są raz na tydzień lub w miarę potrzeby. Podczas kontroli nie stwierdzono nieprawidłowości z zakresie usuwania ścieków. Odpady komunalne gromadzone są w pomieszczeniach hotelowych w pojemnikach wyłożonych foliami, które dalej opróżniane są do kontenerów lub pojemników usytuowanych na zewnątrz budynków. Kontenery lub pojemniki utrzymywane w dobrym stanie sanitarno - porządkowym i technicznym. Nigdzie nie stwierdzono przepełnienia. Odbiór odpadów komunalnych odbywa się przez firmy posiadające wymagane zezwolenia na podstawie umowy: z Przedsiębiorstwem Usług Komunalnych z siedzibą we Wrześni. Odpady komunalne gromadzone są w pomieszczeniach hotelowych w pojemnikach wyłożonych foliami, które dalej opróżniane są do kontenerów usytuowanych na zewnątrz budynków. Kontenery utrzymywane w dobrym stanie sanitarno-porządkowym. Wszystkie obiekty zaopatrzone są w środki czystości w ilości wystarczającej. Środki popularnie stosowane do dezynfekcji to: Domestos, Tytan, Ace, Cif. Dwa hotele stosują środki oferowane przez firmy specjalistyczne Ecolab i Johnson Diversey.

Podczas przeprowadzanych kontroli w obiektach hotelowych zwracano szczególną uwagę na sposób postępowania z bielizną brudną i czystą zgodnie z wytycznymi przesłanymi przez Państwowego Wojewódzkiego Inspektora Sanitarnego w Poznaniu. Wszystkie skontrolowane obiekty hotelowe, posiadają wydzielone magazyny lub miejsca do magazynowania oddzielnie bielizny czystej i brudnej. Stan bielizny używanej w hotelach nie budził zastrzeżeń. Bielizna w zależności od standardu obiektu używana była w kolorze białym lub kolorowa. Pracownicy mający kontakt z bielizną posiadali aktualną dokumentację zdrowotną. Wszystkie obiekty z wyjątkiem hotelu „Jola” w Zasutowie korzystają z usług pralni zewnętrznych. Usługi pralnicze dla obiektów działających na terenie działalności PPIS we Wrześni wykonują pralnie będące pod nadzorem innych stacji sanitarnych tj. PSSE w Koninie, PSSE w Gnieźnie, PSSE w Poznaniu i PSSE w Gostyniu tj:

- P.H.U. „ADEX” w Węglewie gm. Golina,
- P.H.U. „VERONA” w Koninie ul. Gośławicka 1,
- „PRALBIEL” Pranie Wodne i Chemiczne w Gnieźnie ul. Chrobrego 20,
- P.H.U. „ALMA” w Stęszewie ul. Poznańska 4a,
- Firma Usługowo - Handlowa w Gostyniu ul. Górna 61.

Zgodnie z posiadaną dokumentacją w/w pralnie spełniają odpowiednie warunki sanitarno-techniczne.

W porównaniu z rokiem ubiegłym poprawie uległ stan techniczny w 2 obiektach hotelowych tj.

- „Dwór” w Podstolicach – na skutek wydania w ubiegłym roku decyzji administracyjnej we wszystkich łazienkach pokoi hotelowych zainstalowano wentylację mechaniczną,
- „Polonia” w Podstolicach - na skutek wydania w ubiegłym roku decyzji administracyjnej we wszystkich łazienkach pokoi hotelowych zainstalowano wentylację mechaniczną.

Przeprowadzone kontrole w obiektach hotelowych wykazały prawidłowy stan sanitarno - higieniczny i techniczny, zaplecza higieniczno - sanitarne wyposażone były prawidłowo, zabezpieczone w sprzęt, środki czystościowe i dezynfekcyjne. Nieprawidłowości nie stwierdzono.

Wśród skontrolowanych obiektów w powiecie, kategoryzację posiadają:

- 3 gwiazdki: „Boss” w Miłosławiu, KOSS we Wrześni,

- 2 gwiazdki: POLONIA w Podstolicach, Dworku Zacisze w Bierzglińku, „Jola” w Zasutowie,

Z pozostałych hoteli, które zasługują na wyróżnienie pod względem standardu wyposażenia tj. „Dwór” w Podstolicach i „Darz-Bór” w Bugaju.

Do obiektów o wysokim standardzie świadczonych usług można zaliczyć:

- **hotel „Kosmowski” we Wrześni** – jest to nowoczesny obiekt położony w centrum miasta, posiadający dwie sale konferencyjne, mogące pomieścić 140 osób, wyposażone w nowoczesny sprzęt audiowizualny oraz dwie mniejsze sale gabinetowe. W hotelu znajduje się również restauracja, sala bankietowa na 130 osób, centrum rozrywki Cosmo Bowling i sauna.



- **hotel „Boss” w Miłosławiu** – obiekt usytuowany w centrum miasta, mieszczący salę konferencyjno - bankietową, bar – kawiarnię, grill, saunę i solarium. Hotel posiada własną stadninę i organizuje naukę jazdy konnej oraz przejażdżki bryczkami.



- **hotel „DARZBÓR” w Bugaju gm. Miłosław** – obiekt usytuowany w lesie, dysponuje bardzo ładnie urządzonymi pokojami oraz salą konsumpcyjną. Okoliczny teren dobrze zagospodarowany z zagrodą danieli.

- **hotel Dwór w Podstolicach gm. Nekla** – Dwór w Podstolicach położony jest przy trasie A2 prowadzącej z Poznania do Warszawy w odległości około 40 km od Poznania. Otacza go stuletni piękny park, w którym prowadzona jest hodowla paw. Stylowe wnętrza zapewniają jedyną w swoim rodzaju, niepowtarzalną atmosferę.

MOTELE

Pod nadzorem PSSE we Wrześni znajduje się 1 motel zlokalizowany w Psarach Małych. Obiekt posiada 4 pokoje, w tym 8 miejsc noclegowych. Zaopatrywany jest w wodę z wodociągu publicznego w Kaczanowie. Ścieki odprowadzane są do zbiornika bezodpływowego. Odpady komunalne gromadzone są w kontenerze na zewnątrz budynku, następnie opróżnianym przez Przedsiębiorstwo Usług Komunalnych we Wrześni. Obiekt świadczy usługi o niskim standardzie. Stan sanitarny Motelu jest niezadawalający, w związku z czym podlega częstszej kontroli.

PENSJONATY

Na terenie miasta Września zlokalizowany jest 1 pensjonat:

- pensjonat „Mansarda” ul. Staszica 2 – liczba pokoi 6, liczba miejsc noclegowych 9,

Na terenie gminy Września 2 pensjonaty:

- pensjonat „Wiosna”, Oblaczkowo 142 – liczba pokoi 10, liczba miejsc noclegowych 18,



- pensjonat „Rondo”, Oblaczkowo 4 – liczba pokoi 6, liczba miejsc noclegowych 12.



Obiekty zaopatrywane są w wodę z wodociągu publicznego we Wrześni i Kaczanowie. Woda charakteryzuje się dobrą jakością bakteriologiczną i fizykochemiczną. Tylko pensjonat „Mansarda” podłączony jest do sieci kanalizacyjnej, 2 pozostałe obiekty odprowadzają ścieki do zbiorników bezodpływowych. Odpady komunalne gromadzone są w koszach wyłożonych

foliami, które dalej opróżniane są do pojemników usytuowanych na zewnątrz budynków. Pojemniki utrzymywane w dobrym stanie sanitarno-porządkowym. Odbiór odpadów odbywa się przez Przedsiębiorstwo Usług Komunalnych we Wrześni. Wszystkie obiekty zaopatrzone są w środki czystości w ilości wystarczającej. Środki popularnie stosowane do dezynfekcji to: Domestos, Tytan, Ace, Cif. Pensjonaty korzystają z usług pralniczych zakładu PRAL-BIEL Pranie Wodne i Chemiczne s.c. ul. Chrobrego 20 Gniezno oraz P.H.U. VERONA ul. Gośławicka 1 Konin. Bielizna czysta przechowywana jest w zamkniętych szafach, a brudna w przeznaczonych do tego celu pojemnikach. Dezynfekcja materacy i kołder odbywa się co najmniej 1 w roku. Stan pomieszczeń mieszkalnych, sanitariatów i zaplecza Pensjonatu „Mansarda” jest dobry, a 2 pozostałych bardzo dobry, gdyż powstały nie dalej niż 3 lata temu.

W porównaniu z rokiem ubiegłym poprawie uległ stan techniczny w 1 obiekcie tj.

- „Mansarda” we Wrześni - na skutek wydania w ubiegłym roku decyzji administracyjnej we wszystkich łazienkach pokoi hotelowych zainstalowano wentylację mechaniczną,

Kempingi

Na terenie nadzorowanym znajduje się jeden camping. Obiekt posiada 9 domków drewnianych typu „BRDA”, każdy z sześcioma miejscami noclegowymi oraz 20 stanowisk pod przyczepy kempingowe lub namioty, wyposażone w przyłącza elektryczne. Teren wokół domków ogrodzony siatką metalową, wyposażony w odpowiednią ilość koszy na odpady komunalne, opróżniane do pojemników odbieranych przez Przedsiębiorstwo Usług Komunalnych we Wrześni. Obiekt posiada wydzielone pomieszczenia do przechowywania zarówno bielizny czystej jak i brudnej. Transport bielizny czystej i brudnej odbywa się samochodem firmowym pralni świadczącej usługi.

W porównaniu z rokiem ubiegłym stan sanitarno-techniczny uległ poprawie.

W bieżący roku we wszystkich domkach odnowiono tylne elewacje zewnętrzne domków, częściowo założono nowe okna plastikowe, odnowiono drzwi i futryny wewnątrz domków, częściowo wymieniono wykładziny podłogowe. Ponadto na terenie kempingu zagospodarowano łąkę rekreacyjną, gdzie wydzielono miejsce na ognisko oraz wydzielono miejsce (wybetonowane i zadaszone) do zabaw tanecznych. W tym roku wybudowano również cztery korty tenisowe oraz boisko do gry w piłkę plażową. Camping posiada również boisko zarówno do gry w piłkę koszykową jak i nożną.

Stan sanitarno – porządkowy i techniczny obiektu dobry. Podczas kontroli nieprawidłowości nie stwierdzono.



Schroniska młodzieżowe, pola biwakowe

Pod nadzorem PSSE we Wrześni znajduje się Schronisko Młodzieżowe w Nekielce.

Kontrolę obiektu przeprowadzono pod koniec czerwca wspólnie z pracownikiem Higieny Dzieci i Młodzieży. Obiekt usytuowany w pobliżu lasu, posiada 4 pokoje z 30 miejscami noclegowymi. Teren wokół budynku ogrodzony, oświetlony z wyznaczonym miejscem do ogniska, wyposażony w kontenery na odpady komunalne z uwzględnieniem segregacji odpadów. Przeprowadzona kontrola wykazała prawidłowy stan sanitarno – porządkowy obiektu, natomiast zastrzeżenia stwierdzono w zakresie stanu sanitarno – technicznego. Podczas kontroli stwierdzono zły stan techniczny schodów i balustrady – zniszczone stopnie, niestabilna balustrada, ubytki farby na balustradzie i stopniach schodów. W związku z powyższym wystosowano decyzję administracyjną nakazującą wykonanie stwierdzonych nieprawidłowości.

Inne obiekty, w których są świadczone usługi hotelarskie.

Na terenie powiatu wrzesińskiego znajdują się 5 gospodarstw agroturystycznych, z czego 4 powstały w 2007 r.

W bieżącym roku przeprowadzono kontrole w czterech gospodarstwach agroturystycznych tj.

a/ agroturystyka „HULA” w Gutowie Małym gm. Września - przeprowadzono wspólną kontrolę wraz z pracownikiem Higieny Dzieci i Młodzieży oraz pracownikiem Higieny Żywności . Gospodarstwo organizuje noclegi młodzieży najczęściej w trakcie trwania sezonu letniego oraz w trakcie trwania ferii zimowych (są to obozy młodzieżowe). Do dyspozycji jest jeden budynek murowany, w którym znajdują się 2 pokoje, 3 łazienki, kuchnia i stołówko - świetlica. Z pokoi noclegowych młodzież korzysta jedynie zimą, latem rozbijane są namioty wojskowe na wydzielonym placu obok budynku. Stan sanitarno - porządkowy pokoi, łazienek dobry, otoczenie obiektu bez zastrzeżeń. Teren ogrodzony, zamykany utrzymany w dobrym stanie sanitarno - porządkowym i technicznym,

b/ gospodarstwo agroturystyczne „POD BRZÓZKAMI” w Opatówku gm. Nekla - przeprowadzono wspólną kontrolę wraz z pracownikiem Higieny Żywności. Gospodarstwo położone na skraju wsi, blisko lasu i stawów. Do dyspozycji gości jest jedno piętro w budynku murowanym, w którym znajdują się 3 pokoje, 1 wspólna łazienka i kuchnia. Miejsc noclegowych – 8. Pensjonariusze mają możliwość korzystania z ogrodu położonego blisko lasu z miejscem do grillowania. Działalność prowadzona przez okres całego roku. Stan sanitarno - porządkowy pokoi, łazienek dobry, otoczenie obiektu bez zastrzeżeń. Teren ogrodzony, zamykany utrzymany w dobrym stanie sanitarno - porządkowym i technicznym,



c/ gospodarstwo agroturystyczne „POD KOGUTEM” w Dłusku Gm. Pyzdry - przeprowadzono wspólną kontrolę wraz z pracownikiem Higieny Żywności. Gospodarstwo oferuje 5 pokoi 4-osobowych z łazienkami. Pensjonariusze mają możliwość korzystania z ogrodu z miejscem do grillowania. Działalność prowadzona przez okres całego roku. Stan sanitarno - porządkowy pokoi, łazienek dobry, otoczenie obiektu bez zastrzeżeń. Teren ogrodzony, zamykany utrzymany w dobrym stanie sanitarno - porządkowym i technicznym.

d/ gospodarstwo agroturystyczne „KWITOWSCY” w Łupicach Gm. Pyzdry - przeprowadzono wspólną kontrolę wraz z pracownikiem Higieny Żywności. Gospodarstwo oferuje 3 pokoje 2-osobowe z łazienkami i telewizorem. Pensjonariusze mają możliwość korzystania z dużego ogrodu z miejscem do grillowania, ogniska oraz możliwością rozbicia namiotów. Działalność prowadzona przez okres całego roku. Stan sanitarno - porządkowy pokoi, łazienek dobry, otoczenie obiektu bez zastrzeżeń. Teren ogrodzony, zamykany utrzymany w dobrym stanie sanitarno - porządkowym i technicznym. Przeprowadzona kontrola wykazała natomiast brak prawidłowej wentylacji w pomieszczeniach łazienek wraz z WC przy pokojach mieszkalnych oraz w WC ogólnodostępnym zlokalizowanym na parterze budynku. Wystosowano decyzję administracyjną nakazującą wykonanie w/w nieprawidłowości.



Zakłady fryzjerskie

Liczba obiektów w ewidencji na dzień 31.12.2008 r. - 62 obiektów, w miastach – 56, na terenie wiejskim – 6. Dwa obiekty mają działalność zawieszoną.

Liczba obiektów skontrolowanych – 49. Liczba przeprowadzonych kontroli – 51, dodatkowo przeprowadzonych rekontroli – 21.

Na terenie Wrześni zostały zlikwidowane 2 zakłady fryzjerskie, powstało 8 nowych zakładów, które zostały zaplanowane do kontroli na 2009 r., 5 zakładów rozszerzyło swoją działalność o usługi kosmetyczne, dlatego zostały zakwalifikowane do innej grupy.

Na 49 skontrolowanych zakładów fryzjerskich do wymogów rozporządzenia Ministra Zdrowia z dnia 17 lutego 2004 r. przystosowały się 46 obiekty. Obiekty te posiadają poczekalnie lub wydzielone miejsca dla osób korzystających z usług, pomieszczenia higieniczno sanitarne dla klientów i zatrudnionych w zakładzie, pomieszczenia lub miejsca do przechowywania sprzętu do utrzymania czystości, szafy do przechowywania preparatów kosmetycznych oraz czystej bielizny, a także miejsca na pojemniki, w których gromadzone są odpady komunalne. Ściany przy umywalkach i zlewach pokryte są materiałami łatwo zmywalnymi, odpornymi na działanie wilgoci oraz środków dezynfekcyjnych.

Do rozporządzenia Ministra Zdrowia z dnia 17 lutego 2004 r. nie przystosowały się 3 zakłady fryzjerskie.

W celu poprawy stanu sanitarno - technicznego wyżej wymienionych obiektów wystosowano decyzje administracyjne, w których terminy wykonania poszczególnych zaleceń uzależniono od stopnia trudności wykonania i kosztów oraz zagrożenia sanitarnego.

Zły stan sanitarny wynikał głównie z braku kąpaka porządkowego, braku ciepłej wody w pomieszczeniu WC.

Tabela 1.

	Liczba obiektów skontrolowanych	Liczba przeprowadzonych kontroli	Liczba obiektów dostosowanych
Zakłady fryzjerskie	49	72	46

Zakłady kosmetyczne

Liczba obiektów w ewidencji na dzień 31.12.2008 r. - 20 obiektów tylko miastach,

Liczba obiektów skontrolowanych – 13. Liczba przeprowadzonych kontroli – 13, dodatkowo przeprowadzonych rekontroli – 6,

Powstało 5 nowych zakładów, które zostały zaplanowane do kontroli na 2009 r., 3 zakłady kosmetyczne uległy likwidacji, 8 zakładów rozszerzyło swoją działalność o usługi fryzjerskie, solarium bądź rolletic, dlatego zostały zakwalifikowane do innej grupy.

Na terenie PSSE we Wrześni spośród 13 skontrolowanych obiektów, wszystkie skontrolowane zakłady spełniają wymagania rozporządzenia Ministra zdrowia z dnia 17 lutego 2004 r. w sprawie szczegółowych wymagań sanitarnych jakim powinny odpowiadać zakłady fryzjerskie, kosmetyczne, tatuażu i odnowy biologicznej (Dz. U. 2004 r. Nr 31, poz. 273)

Tabela 1.

	Liczba obiektów skontrolowanych	Liczba przeprowadzonych kontroli	Liczba obiektów dostosowanych
Zakłady kosmetyczne	13	19	13

Zakłady odnowy biologicznej.

Liczba obiektów w ewidencji na dzień 31.12.2008 r. w miastach 14, w tym 9 solarium, 1 siłownia – fitness, 1 gabinet masażu i rehabilitacji oraz 3 studia masażu rolletic

Liczba obiektów skontrolowanych w miastach 10. Liczba przeprowadzonych kontroli – 10, dodatkowo przeprowadzonych rekontroli – 4

W 2008 roku powstały 2 nowe obiekty i zostały one zaplanowane do kontroli na 2009 r., 3 zakłady uległy likwidacji, 3 obiekty rozszerzyło swoją działalność o usługi rolletic, bądź manicure, dlatego zostały zakwalifikowane do innej grupy.

Na 10 skontrolowanych zakładów odnowy biologicznej do wymogów rozporządzenia Ministra Zdrowia z dnia 17 lutego 2004 r. nie przystosował się 1 obiekt.

Stan sanitarny obiektów przez cały 2008 r. był dobry. Wydane decyzje dotyczyły głównie zastrzeżeń co do warunków technicznych tj. braku wydzielonego pomieszczenia lub miejsca do przechowywania sprzętu do utrzymania czystości.

Na terenie PSSE we Wrześni spośród skontrolowanych obiektów istnieje jeszcze 1 zakład odnowy biologicznej, który nie spełnia wymagań rozporządzenia Ministra zdrowia z dnia 17 lutego 2004 r. w sprawie szczegółowych wymagań sanitarnych jakim powinny odpowiadać zakłady fryzjerskie, kosmetyczne, tatuażu i odnowy biologicznej (Dz. U. 2004 r. Nr 31, poz. 273)

Tabela 1.

	Liczba obiektów skontrolowanych	Liczba przeprowadzonych kontroli	Liczba obiektów dostosowanych
Zakłady odnowy biologicznej	10	14	1

INNE ZAKŁADY, W KTÓRYCH SĄ ŚWIADCZONE ŁĄCZNIE WIĘCEJ NIŻ JEDNA Z USŁUG FRYZJERSKIE, KOSMETYCZNE, ODNOWY BIOLOGICZNEJ, TATUAŻU.

Liczba obiektów w ewidencji na dzień 31.12.2008 r. - 26 z czego w miastach 25, na terenie wiejskim - 1. Są to zakłady fryzjersko-kosmetyczne, fryzjerskie, bądź kosmetyczne wyposażone w solarium, rolletic bądź manicure.

Liczba obiektów skontrolowanych – 19. Liczba przeprowadzonych kontroli – 19, dodatkowo przeprowadzonych rekontroli – 12

W tym roku 16 zakładów przeszło swoją działalność, dlatego na dzień 31.12.2008 r. zostało skategoryzowanych w tej grupie, 1 obiekt uległ likwidacji, powstały 3 nowe obiekty, 1 obiekt zmniejszył swoje usługi – ograniczył się tylko do usług fryzjerskich, dlatego został przeniesiony do tej grupy.

Wydano 4 decyzje merytoryczne dotyczące złego stanu sanitarno-technicznego obiektów. Stan sanitarno-techniczny 3 obiektów uległ poprawie, ponieważ wykonano zalecenia wydanych decyzji. Pozostała 1 decyzja, która nadal obowiązuje: Na 19 skontrolowanych zakładów odnowy biologicznej do wymogów rozporządzenia Ministra Zdrowia z dnia 17 lutego 2004 r. nie przystosował się 1 obiekt.

W celu poprawy stanu sanitarno-technicznego wyżej wymienionego obiektu wystosowano decyzje, której termin upływa 30.06.2009 r.

Zły stan sanitarny wynikał głównie z braku kącika porządkowego,

Na terenie PSSE we Wrześni istnieje jeszcze 1 zakład tej grupy, który nie spełnia wymagań rozporządzenia Ministra zdrowia z dnia 17 lutego 2004 r. w sprawie szczegółowych wymagań sanitarnych jakim powinny odpowiadać zakłady fryzjerskie, kosmetyczne, tatuażu i odnowy biologicznej (Dz. U. 2004 r. Nr 31, poz. 273)

Tabela 1.

	Liczba obiektów skontrolowanych	Liczba przeprowadzonych kontroli	Liczba obiektów dostosowanych
Inne zakłady	19	31	18

Dworce autobusowe

Na terenie powiatu wrzesińskiego znajdują się 2 dworce PKS: we Wrześni i Pyzdrach.

Kontrole przeprowadzone na dworcach PKS we Wrześni i Pyzdrach wykazały dobry stan sanitarno - porządkowy i techniczny. PKS we Wrześni dozorowany, ogrodzony, teren wokół utwardzony, utrzymany czysto z odpowiednią ilością koszy na śmieci. Pojemniki w dobrym stanie sanitarno - porządkowym i technicznym, nie przepełnione. Obiekt wyposażony w odpowiednią ilość środków czystościowych i dezynfekcyjnych.

PKS w Pyzdrach nie dozorowany. Teren wokół utwardzony, utrzymany czysto z odpowiednią ilością koszy na odpady. Pojemniki w dobrym stanie sanitarno - porządkowym i technicznym, nie przepełnione.

Dworce PKP

Na terenie podległym są 4 dworce PKP: we Wrześni, Nekli, Miłosławiu i Orzechowie.

Kontroli poddano wszystkie w/w obiekty. Kontrole dworca PKP w Miłosławiu i Orzechowie zostały przeprowadzone przed sezonem, natomiast kontrole w dwóch pozostałych obiektach przeprowadzono w czasie trwania sezonu.

Kontrola przeprowadzona na dworcu PKP w Miłosławiu wykazała, iż w budynku do dyspozycji pasażerów znajduje się tylko poczekalnia. Pomieszczenia WC, które zlokalizowane były na zewnątrz budynku, są pozamykane i odpowiednio zabezpieczone. Pomieszczenie poczekalni utrzymane w dobrym stanie sanitarno - technicznym.

Kontrola przeprowadzona na dworcu PKP w Orzechowie wykazała tak jak na dworcu w Miłosławiu, iż do dyspozycji pasażerów znajduje się tylko poczekalnia. Pomieszczenia WC, które zlokalizowane były również na zewnątrz budynku, są także pozamykane i odpowiednio zabezpieczone. Pomieszczenie poczekalni utrzymane w dobrym stanie sanitarno – technicznym. Natomiast w czasie kontroli stwierdzono w pomieszczeniu poczekalni skorodowany pojemnik na odpady komunalne oraz brak pojemnika na odpady komunalne przed budynkiem dworca. Do właściciela nieruchomości wystosowano pismo z art. 30

o Państwowej Inspekcji Sanitarnej. Kontrola sprawdzająca wykazała wykonanie w/w nieprawidłowości.

W czasie trwania sezonu wykonano kontrole dworca PKP we Wrześni i Nekli.

Stan sanitarno - techniczny na dworcu PKP we Wrześni w bieżącym roku uległ pogorszeniu. Kontrola wykazała brudne ściany w pomieszczeniu poczekalni budynku dworca i w pomieszczeniu WC oraz niesprawną wentylację mechaniczną w pomieszczeniach WC. Państwowy Powiatowy Inspektor Sanitarny we Wrześni wystosował pismo z art. 30 o PIS o podjęciu działań w celu poprawy stanu sanitarnego oraz decyzje o uiszczeniu kosztów kontroli.

W odpowiedzi PPIS uzyskał informacje, iż w/w uchybienia zostaną wykonane do końca 2008 roku.

Kontrola przeprowadzona na dworcu PKP w Nekli wykazała prawidłowy stan sanitarno - porządkowy i techniczny. Nieprawidłowości nie stwierdzono.

Inne obiekty użyteczności publicznej

W ewidencji mamy 85 takich obiektów. Są to min.: boiska sportowe, stacje paliw, cmentarze, domy przedpogrzebowe, apteki, wysypiska śmieci, ubikacje ogólnodostępne.

W roku 2008 nadzorem objęto 11 obiektów, takich jak: 1 boisko sportowe, 2 stacje paliw, 1 parking, 2 cmentarze komunalne, 1 dom przedpogrzebowy, 4 ubikacje ogólnodostępne zlokalizowane przy autostradzie września - Poznań.

Wystosowano 1 decyzję administracyjną dotyczącą boiska sportowego w Miłosławiu. Przeprowadzona kontrola sanitarna wykazała brudne ściany i sufity w pomieszczeniach budynku sportowego. Termin wykonania uchybień ustalono na dzień 30.03.2009 r. W w/w obiekcie przeprowadzono również kontrole sprawdzającą decyzji z 2007 r., która wydana była na zapewnienie prawidłowej wentylacji w budynku sportowym. Nieprawidłowości nie wykonano, w związku z tym wydano upomnienie. Na wniosek Burmistrza Miłosławia wydano decyzję prolongującą termin wykonania uchybień do 31.12.2008 r.

Wnioski

Wśród skontrolowanych zakładów stwierdzano zróżnicowanie stanu sanitarno-technicznego. Stosunkowo najlepsze były zakłady, które rozpoczęły działalność lub też zostały zmodernizowane w ostatnich kilku latach. W 2008 r. 11 obiektów użyteczności publicznej oceniono negatywnie, co stanowiło 4,5 % obiektów skontrolowanych. Liczba obiektów ocenianych jako złe zmniejszyła się do roku 2007. W większości obiekty zostały dostosowane do wymogów rozporządzenia Ministra Zdrowia z dnia 7 lutego 2004 r. w sprawie szczegółowych wymagań jakim powinny odpowiadać zakłady fryzjerskie, kosmetyczne, tatuażu i odnowy biologicznej / Dz. U. Nr 31, poz. 273 /. W związku z tym, zmniejszyła się również liczba wydanych decyzji nakazowych na poprawę stanu sanitarno-technicznego w/w zakładów.

Transport.

W 2008 roku przeprowadzono 7 kontroli pojazdów są to : 2 autobusy turystyczne, 1 karetka pogotowia , 4 samochody do przewozu zwłok i szczątków.

Do dyspozycji pogotowia są 3 karetki: 2 karetki specjalistyczne – „R” i 1 karetka z zespołem podstawowym. Skontrolowano 1 karetkę. Za dezynfekcję pojazdu odpowiedzialni są sanitariusze, którzy prowadzą rejestr dezynfekcji. Dezynfekcja pojazdów prowadzona jest na bieżąco, przy użyciu następujących środków: Desprej, Incidur Spray. Mycie pojazdów odbywa

się 1 raz w tygodniu w myjni należącej do szpitala – z ciepłą wodą i detergentami. Materiały niebezpieczne tj. opatrunki skażone oraz igły umieszczane są w sztywnych i oznakowanych pojemnikach, które następnie wynoszone są do magazynu odpadów medycznych w budynku szpitala.

Skontrolowano 4 pojazdy do przewozu zwłok, należące: 1 samochód do Przedsiębiorstwa Usług Komunalnych we Wrześni, 1 samochód do Usług Pogrzebowych we Wrześni, 1 samochód do Usług Pogrzebowych w Miłosławiu i 1 samochód do Usług Pogrzebowych w Pyzdrach. Samochody do przewozu zwłok są trwale oznakowane, posiadają kabinę kierowcy odizolowaną od części przeznaczoną na umieszczenie trumny. W części przeznaczony na umieszczenie trumny brak jest miejsc siedzących. Samochody posiadają zabezpieczenia przed przesuwaniem się trumny w postaci metalowych drążków i dodatkowo w postaci zapinanych pasów. Podłogi i ściany w części przeznaczony na umieszczenie trumny, wyłożone materiałami łatwo zmywalnymi i odpornymi na działanie środków dezynfekcyjnych - samochody firm z Pyzdr i Miłosławia wyłożone wykładziną PCV, samochody zakładów pogrzebowych z Wrześni blachą nierdzewną ocynkowaną. Mycie środków transportu odbywa się przez właścicieli na własnych posesjach lub na myjniach samochodowych – nie odbywa się mycie w miejscach przypadkowych ani prowizorycznych. Dezynfekcja części przeznaczony na umieszczenie trumny odbywa się każdorazowo po przewiezieniu trumny, środkami o charakterze dezynfekcyjnym. Środki stosowane do dezynfekcji to: *Aerodesin 2000, Incidur Spray oraz Aniosyme DDI*.

Środki transportu drogowego utrzymane w dobrym stanie sanitarno - porządkowym i technicznym.

Na podległym terenie są trzy firmy transportowe: Wrzesińska Spółdzielnia Inwalidów we Wrześni – posiada 1 autokar służący do przewozu tylko pracowników do zakładu pracy, przewóz autokarowy „Podróżnik” p. Ryszarda Tokarskiego we Wrześni – posiada 3 autokary świadczące usługi tylko na terenie kraju oraz transport osobowy „Wicher” p. Henryka Wojciechowskiego w Borzykowie.

Kontrole sanitarne przeprowadzono w firmach: p. Ryszarda Tokarskiego we Wrześni – skontrolowano 1 autokar oraz p. Henryka Wojciechowskiego „Wicher” w Borzykowie – skontrolowano 1 autokar. Skontrolowane środki transportu utrzymane w odpowiednim stanie sanitarno - porządkowym i technicznym. Dezynfekcja pojazdów i mycie odbywa się każdorazowo po powrocie z wyjazdu przy użyciu środka powszechnie dostępnych na rynku: Domestos.

Nieprawidłowości podczas kontroli nie stwierdzono.

Stan sanitarny zakładów opieki zdrowotnej.

Lecznictwo zamknięte.

Liczba przeprowadzonych kontroli i rekontroli ogółem: 10

w tym kompleksowych (HK+E+HŻ+HP): 1

w tym higieny komunalnej i higieny pracy: 1 (dotyczy kontroli prosektorium)

w tym epidemiologii: 7

w tym higieny żywienia: 1

Na terenie powiatu wrzesińskiego znajduje się 1 szpital – z dniem 1 maja 2008 r. została zmieniona nazwa obiektu na Szpital Powiatowy we Wrześni Sp. z o. o.

Sukcesywnie z roku na rok polepsza się stan techniczny obiektu. W roku bieżącym w budynku szpitala poczyniono liczne prace remontowe tj:

- listopad 2007 r. - oddano do użytku po kompleksowym remoncie oddział rehabilitacji ogólnoustrojowej i rehabilitacji neurologicznej,
- połowa roku 2007 r. - przeniesiono oddział paliatywny składający się z trzech sal łóżkowych do pomieszczeń po dawnym krwiodawstwie,
- styczeń 2008 r. - powstały trzy nowe sale na oddziale internistycznym, oddano do użytku wyremontowane pomieszczenia szatni dla personelu bloku operacyjnego, OIOM-u, laboratorium i krwiodawstwa oraz przeniesiono pokój ciszy do wyremontowanego pomieszczenia w części piwnicznej szpitala po byłej windzie
- luty 2008 r. - oddano do użytku oddział ortopedii i traumatologii narządu ruchu oraz dwie nowe sale na oddziale chirurgicznym,
- marzec 2008 r. - wymalowano główny korytarz w części piwnicznej szpitala,
- cały czas trwają prace związane z rozbudową budynku szpitala.

Nie stwierdza się braków wyposażenia w sprzęt do obsługi chorych, środki dezynfekcyjne i czystościowe. Szpital we Wrześni korzysta z wody z wodociągu publicznego miejskiego o dobrej jakości. Nie posiada awaryjnego ujęcia wody. W roku 2004 wydana została decyzja nakazująca zapewnić dodatkowe ujęcie wody w obiekcie. Budowa awaryjnego ujęcia wody zaplanowana była na 2006 rok, jednak ze względu na prace związane z termomodernizacją obiektu prolongowano termin wykonania w/w decyzji do dnia 31.07.2009 r. Obiekt posiada pozwolenie na budowę nr 523/2007 z dnia 20.08.2007 r. naziemnego zbiornika retencyjnego na wodę pitną wraz z przyłączami i hydrofornią wydane przez Starostę Wrzesińskiego. Obiekt uzyskał również od Państwowego Inspektora Sanitarnego we Wrześni postanowienie, w którym pozytywnie zaopiniowano projekt na budowę zbiornika retencyjnego z przyłączami na wodę pitną. Planowany termin budowy dodatkowego ujęcia wody został określony w taki sposób, żeby wydane pozwolenie na budowanie nie uległo przedawnieniu oraz żeby uwzględniało możliwość zabezpieczenia niezbędnych środków finansowych na realizację powyższego zadania.

Szpital dysponuje oddziałem ratownictwa medycznego, oddziałem pielęgnacyjno -opiekuńczo -rehabilitacyjnym, oddziałem wewnętrznym z nadzorem kardiologicznym i pododdziałem neurologicznym, oddziałem patologii noworodka, oddziałem położniczym w systemie rooming-in, oddziałem ginekologicznym, oddziałem chirurgicznym i pediatrycznym, oddziałem ortopedii i traumatologii narządu ruchu, oddziałem rehabilitacji ogólnoustrojowej i rehabilitacji neurologicznej.

Przeprowadzone kontrole sanitarne wykazały utrzymanie prawidłowej czystości i porządku w pomieszczeniach szpitala. Prawidłowo przebiega mycie i dezynfekcja powierzchni i sprzętu. Odpowiednio dobierane są preparaty dezynfekcyjne do dezynfekcji grubej oraz znane są zasady przeprowadzania dezynfekcji urządzeń sanitarnych.

Placówka posiada opracowaną procedurę postępowania z odpadami niebezpiecznymi. Segregacja powstających odpadów prowadzona jest bezpośrednio na oddziałach szpitalnych. Pojemniki służące do zbierania odpadów dostosowane są do wielkości poszczególnych odpadów. Do gromadzenia ostrych przedmiotów stosowane są jednorazowe plastikowe pojemniki odporne na przekłucia w kolorze żółtym. Stosowane są również worki foliowe, jednorazowe w kolorze czerwonym umieszczane w sztywnych pojemnikach. Odpady z

poszczególnych oddziałów szpitalnych na bieżąco są zabierane i składowane w wydzielonym pomieszczeniu piwnicznym szpitala, w którym są przechowywane do czasu ich odbioru. Pomieszczenie posiada podłogi i ściany łatwo zmywalne, odporne na działanie środków dezynfekcyjnych (podłoga pokryta płytkami, ściana pokryta farbą olejną do wysokości sufitu), wyposażone również w kratkę ściekową. Pomieszczenie jest zamykane przed dostępem osób postronnych. Transport odpadów z poszczególnych oddziałów do pomieszczenia odbywa się „ręcznie”. Obiekt nie posiada wózków do transportu odpadów. PPIS wystosował pismo do dyrekcji szpitala, iż zgodnie z obowiązującym rozporządzeniem istnieje obowiązek posiadania wózków do transportu odpadów, a na czas do momentu zaopatrzenia w wózki transportowe, aby odpady medyczne pakować w podwójne worki tzw. osłonowe. W czasie kontroli nie stwierdzono nieprawidłowości związanych z transportem odpadów do miejsca ich magazynowania. Odpady na bieżąco są wynoszone z oddziałów (w niewielkich ilościach) – nie są magazynowane na oddziałach. Odpady skażone wynoszone są w pojemnikach zamkniętych, na których widnieje dodatkowy napis „materiał skażony”. W momencie gdy powierzchnie pojemników są zanieczyszczone stosuje się dodatkowe zabezpieczenie np. „worek foliowy”. Pojemniki po każdorazowym usunięciu odpadów są dezynfekowane i ponownie wykładane workami foliowymi. W pomieszczeniu magazynowania odpadów jest wyznaczony pracownik, który prowadzi ewidencję ilościową. Przed przekazaniem odpadów do unieszkodliwiania wyznaczona osoba waży je – prowadzi adnotację - ile kilogramów odpadów wytwarza dany oddział szpitala. Odpady odbierane są co 48 godzin przez specjalistyczną firmę transportową. Szpital posiada podpisaną umowę na odbiór odpadów z Zakładem Utylizacji Odpadów w Koninie przy ul. Sulańskiej 11, która posiada instalację do termicznego przekształcania odpadów (spalarnię odpadów), oddaną do

użytku w 1999r. w uzgodnieniu przez Organy Inspekcji Sanitarnej. Umowa zawarta została na czas określony od 02.01.2008 r. do 01.01.2009 r.

Odpady stałe gromadzone są w metalowych kontenerach (w ilości trzech sztuk), które usytuowane są na terenie utwardzonym obok budynku szpitala. Kontenery utrzymane w dobrym stanie sanitarno - porządkowym i technicznym, wywożone transportem Przedsiębiorstwa Usług Komunalnych we Wrześni.

PODSUMOWANIE

Przeprowadzone kontrole sanitarne wykazały utrzymanie prawidłowej czystości i porządku w pomieszczeniach obiektu szpitala. Stan techniczny pomieszczeń szpitalnych w miarę możliwości finansowych ulega poprawie. W roku bieżącym w budynku poczyniono liczne prace remontowe:

- oddano do użytku po kompleksowym remoncie oddział rehabilitacji ogólnoustrojowej i rehabilitacji neurologicznej,
- przeniesiono oddział paliatywny składający się z trzech sal łóżkowych do pomieszczeń po dawnym krwiodawstwie,
- powstały trzy nowe sale na oddziale internistycznym, oddano do użytku wyremontowane pomieszczenia szatni dla personelu bloku operacyjnego, OIOM-u, laboratorium i krwiodawstwa oraz przeniesiono pokój ciszy do wyremontowanego pomieszczenia w części piwnicznej szpitala po byłej windzie
- oddano do użytku oddział ortopedii i traumatologii narządu ruchu oraz dwie nowe sale na oddziale chirurgicznym,
- wymalowano główny korytarz w części piwnicznej szpitala,

W bieżącym roku dokonano poboru prób z budynku szpitala na obecność bakterii z rodzaju Legionella. Próby wody zostały pobrane z trzech punktów:

- zbiorniki pojemnościowe kotłowni – punkt wypływu ciepłej wody ze zbiornika,
- oddział intensywnej opieki medycznej – oddział o szczególnym obciążeniu układu odpornościowego pacjenta,
- oddział położniczy – punkt czerpalny położony najdalej od zbiornika ciepłej wody.

Przeprowadzona analiza wody wykazała nie wykazała przekroczeń bakteriologicznych określonych załącznikiem nr 1 D rozporządzenia Ministra Zdrowia z dnia 29 marca 2007 r. w sprawie jakości wody przeznaczonej do spożycia przez ludzi /Dz. U Nr 61, poz. 417/.

Przeprowadzona kontrola kompleksowa wykazała utrzymanie prawidłowego stanu sanitarno-porządkowego skontrolowanych pomieszczeń szpitala. Natomiast nieprawidłowości jakie stwierdzono podczas kontroli to niespełnienie wymagań technicznych do wymagań określonych w rozporządzeniu Ministra Zdrowia z dnia 10 listopada 2006 r. w sprawie wymagań jakim powinny odpowiadać pod względem fachowym i sanitarnym pomieszczenia i urządzenia zakładu opieki zdrowotnej (Dz. U. 2006 Nr 213, poz. 1568). Uchybienia stwierdzone zgodnie z załącznikami oceny stanu sanitarnego szpitala to:

- brak śluzu szatniowej przy wejściu do prosektury sekcyjnej,
- brak magazynu odzieży osób hospitalizowanych,
- brak pomieszczenia przeznaczonego do mycia i dezynfekcji wózków, elementów transportu wewnątrz szpitala, łóżek,
- punkt sterylizatorni nie spełnia wymagań sanitarnych.

W oparciu o przedłożony do wglądu program dostosowawczy, Państwowy Powiatowy Inspektor Sanitarny we Wrześni odstąpił od wydania decyzji administracyjnej na stwierdzone podczas kontroli nieprawidłowości, gdyż będą one realizowane zgodnie z terminami określonymi w/w programie. Obecnie podejmowane są prace związane z rozbudowę istniejącego obiektu zakładu opieki zdrowotnej.

Lecznictwo otwarte

- liczba placówek wg ewidencji:

- przychodnie, ośrodki, poradnie, ambulatoria – ogółem: 16 miasto + 6 wieś
- inne zakłady opieki zdrowotnej: 12 miasto + 1 wieś
- indywidualne praktyki lekarskie: 6 miasto
- indywidualne specjalistyczne praktyki lekarskie: 19 miasto + 4 wieś
- grupowe praktyki lekarskie: 1 miasto
- indywidualne praktyki lekarzy dentyków: 28 miasto + 3 wieś
- indywidualne praktyki pielęgniarek i położnych: 6 miasto + 1 wieś
- inne obiekty świadczące usługi medyczne

nie będące ZOZ-ami: 7 miasto

- liczba placówek skontrolowanych:

- przychodnie, ośrodki, poradnie, ambulatoria – ogółem: miasto - 14 + 1 przez EP wieś - 4
- inne zakłady opieki zdrowotnej: miasto – 3 wieś - 0
- indywidualne praktyki lekarskie: miasto – 2
- indywidualne specjalistyczne praktyki lekarskie: miasto – 1 + 7 przez EP wieś - 0
- grupowe praktyki lekarskie: miasto - 0
- indywidualne praktyki lekarzy dentyków: miasto – 24 przez EP wieś – 3 przez EP
- indywidualne praktyki pielęgniarek i położnych: miasto – 3 wieś - 0
- inne obiekty świadczące usługi medyczne nie będące ZOZ-ami: miasto 1 + 4 przez EP

- liczba przeprowadzonych kontroli ogółem: 117

w tym kompleksowych (HK+ E): 25

w tym higieny komunalnej 8

w tym epidemiologii: 84

Stan sanitarny w większości placówek w porównaniu z rokiem ubiegłym nie uległ zmianie. W 2008 roku podczas przeprowadzanych kontroli w placówkach służby zdrowia, oceniano stopień realizacji złożonych i zatwierdzonych programów dostosowawczych.

Tylko w trzech obiektach zrealizowano całkowicie lub częściowo zagadnienia zawarte w programach dostosowawczych tj:

■ **Przychodnia Lekarza Rodzinnego „GAL-MED” w Grzybowie gm. Września** – budynek przychodni nowo powstały, spełnia wymogi rozporządzenia Ministra Zdrowia z dnia 15.02.2008 r. zmieniające rozporządzenie w sprawie wymagań jakim powinny odpowiadać pod względem fachowym i sanitarnym pomieszczenia i urządzenia zakładu opieki zdrowotnej /Dz. U nr 30, poz. 187/,

■ **Przychodnia Zespołu Lekarza Rodzinnego „AR-MED” w Sokolnikach gm. Kołaczkowo** – w tym roku poczyniono prace związane z całkowitą modernizacją placówki. Kontrola przeprowadzona w miesiącu kwietniu wykazała, iż przeprowadzono remont części przeznaczonej do przyjmowania dzieci zdrowych tj: wymalowano poczekalnię, gabinet lekarski i zabiegowy (pełniący również rolę pkt. szczepień), który został połączony z gabinetem lekarskim, na podłogach założono nowe płytki wraz z cokolikami przy ścianach, przy zlewach założono płytki do wysokości 2 m. W czasie kontroli trwał remont pomieszczenia WC dla dzieci zdrowych. W drugiej połowie roku przewidziany był dalszy remont drugiej części przychodni, gdzie przyjmowane są dzieci chore i dorośli. Ponadto w tym roku wykonano nową elewację zewnętrzną budynku, wprowadzono stały monitoring (zainstalowano kamery) oraz zamontowano nowe drzwi wejściowe. Zakończenie prac remontowych przewidziane jest na koniec roku 2008.

■ **AMIKA Konsorcjum Medyczne Sp. z o. o. Przychodnia Specjalistyczna we Wrześni** - zrealizowano trzy punkty programu dostosowawczego tj., wszystkie gabinety badań i pokoje zabiegowe zostały wyposażone w umywalki, zaopatrzone obiekt w rezerwowe źródło energii elektrycznej oraz pomieszczenia światłolecznictwa i elektrolecznictwa zostały oddzielone

ściankami do wysokości 2 m, umożliwiającymi stosowanie wspólnej wentylacji mechanicznej w pomieszczeniu.

Wszystkie placówki zaopatrywane są w wodę z wodociągów publicznych. Ciepłą wodę zapewniają kotłownie miejskie lub własne CO. Ciepło dostarczane do obiektów z kotłowni miejskich, własnych kotłowni CO lub innych urządzeń grzewczych. W zależności od obiektu najczęściej stosowane ogrzewanie to: ogrzewanie węglowe, gazowe, olejowe, elektryczne.

Utrzymanie bieżącej czystości we wszystkich pomieszczeniach obiektów prawidłowe.

Prawidłowo przebiega mycie i dezynfekcja powierzchni i sprzętu

Bielizna i odzież ochronna z placówek lecznictwa otwartego prana w niektórych obiektach we własnym zakresie przez personel są to tylko fartuchy pielęgniarek. W niektórych placówkach oddawana jest do pralni.

Z skontrolowanych placówek służby zdrowia dwa obiekty nie wytwarzają odpadów medycznych, gdyż w tych placówkach prowadzone są tylko konsultacje bez wykonywania zabiegów. Dwa obiekty posiadają zatwierdzone programy gospodarki odpadami tj:

- Przychodnia Lekarsko-Stomatologiczna „PRIMADAENT” ul. Sądowa 6 we Wrześni – wydany przez Starostwo Powiatowe we Wrześni z dnia 08.02.2002r., gdyż wytwarza odpady w ilości powyżej 0,1 Mg/rocznie,
- AMIKA Konsorcjum Medyczne Sp. z o. o. Przychodnia Specjalistyczna ul. Piastów 16 we Wrześni – wydany przez Starostwo Powiatowe we Wrześni z dnia 25.05.2004 r., wytwarza odpady w ilości powyżej 0,1 Mg/rocznie,

Pozostałe obiekty służby zdrowia wytwarzają odpady w ilości poniżej 0,1 Mg/rocznie w

związku z tym posiadają przedłożone informacje o wytwarzanych odpadach (o kodzie 180103) w zależności od miejscowości w Starostwie Powiatowym lub Urzędach Gmin. Wszystkie placówki służby zdrowia posiadają procedury postępowania z odpadami. Segregacja odpadów odbywa się w miejscu ich powstawania. Każda z placówek posiada specjalne pojemniki o twardych ścianach, odpornych na przebicia i przemoknięcia do których, wyrzucane są ostre przedmioty. Pojemnik takie mają w zależności od potrzeb każdej placówki różną wysokość tak, aby nie dopuścić do przypadkowego zakłucia podczas ich zamykania – oznaczone kolorem żółtym. Używane są również przez niektóre jednostki sztywne opakowania kartonowe do których wyrzucane są narzędzia i odpady medyczne oraz jednorazowe worki foliowe odpowiednio oznakowane. W zależności od placówki opakowania do zbierania odpadów kupowane są indywidualnie lub dostarczane przez firmy zbierające odpady. Odpady na bieżąco usuwane są z miejsca ich powstawania do pomieszczeń, w których są przechowywane do czasu ich odbioru. Transportem wewnętrznym w większych placówkach np: przychodniach lekarzy rodzinnych zajmują się personel sprząający lub personel medyczny – pielęgniarki wyposażone w odzież ochronną. W prywatnych gabinetach za bezpieczne postępowanie z odpadami odpowiada lekarz lub pielęgniarka.

Unieszkodliwianie odpadów z placówek służby zdrowia z terenu powiatu wrzeńskiego odbywa się bezpośrednio przez następujące firmy:

- Przedsiębiorstwo Produkcyjno -Usługowo-Handlowe „HYGEA” ul. Szkolna 21, 64-720 Lubasz,
- Zakład Utylizacji Odpadów ul. Sulańska 11, 62-510 Konin,
- Ekotranspal Sp. z o.o. ul. Zakładowa 4a, 62-510 Konin,
- TROXI Szymon Roszkowiak ul. Kościuszki, 62-300 Września.

Na podstawie przeprowadzonych kontroli w placówkach lecznictwa otwartego unieszkodliwianie odpadów następuje poprzez przekształcenie termiczne czyli spalanie.

Podczas przeprowadzonych kontroli w sześciu placówkach stwierdzono niewłaściwe magazynowanie odpadów zakaźnych tj:

- Gabinetie laryngologicznym we Wrześni ul. Zamysłowskiego 25,
- Niepublicznym specjalistycznym Zespole Opieki Zdrowotnej „SPECIMED” we Wrześni ul. Słowackiego 2,
- Przychodni Zespołu Lekarza Rodzinnego „MED-CON” we Wrześni ul. Słowackiego 2,
- Przychodni Zespołu Lekarza Rodzinnego „DUO-MED” we Wrześni ul. Słowackiego 2,
- Przychodni Lekarza Rodzinnego „MEDINET” we Wrześni ul. Słowackiego 2,
- Zespole Poradni Specjalistycznych VARIUS-MEDICA we Wrześni ul. Słowackiego 2.

We wszystkich wyżej wymienionych placówkach stwierdzono przekroczony czas magazynowania odpadów tj:

- w Gabinetie laryngologicznym we Wrześni ul. Zamysłowskiego 25, - stwierdzono magazynowanie odpadów w temperaturze poniżej 10⁰ C przez okres dłuższy niż 14 dni – wystosowano decyzję administracyjną i decyzję rachunkową – uchybienie wykonano,
- w Niepublicznym specjalistycznym Zespole Opieki Zdrowotnej „SPECIMED” we Wrześni ul. Słowackiego 2, - stwierdzono magazynowanie odpadów w temperaturze powyżej 10⁰ C przez okres dłuższy niż 14 dni – wystosowano decyzję administracyjną i decyzję rachunkową – uchybienie wykonano,
- w Przychodni Zespołu Lekarza Rodzinnego „MED-CON” we Wrześni ul. Słowackiego 2,

Przychodni Zespołu Lekarza Rodzinnego „DUO-MED” we Wrześni ul. Słowackiego 2,

Przychodni Lekarza Rodzinnego „MEDINET” we Wrześni ul. Słowackiego 2,

Zespole Poradni Specjalistycznych VARIUS-MEDICA we Wrześni ul. Słowackiego 2. - stwierdzono magazynowanie odpadów w temperaturze powyżej 10⁰ C przez okres dłuższy niż 14 dni – wystosowano decyzje administracyjne i decyzje rachunkowe.

Podsumowanie

W placówkach służby zdrowia w porównaniu z rokiem ubiegłym stan techniczny nie uległ zmianie. Podczas przeprowadzonych kontroli w obiektach stwierdzano dobry stan sanitarno-porządkowy. Natomiast nieprawidłowości jakie stwierdzano podczas kontroli w niektórych placówkach to niespełnienie wymagań technicznych do wymagań określonych w rozporządzeniu Ministra Zdrowia z dnia 10 listopada 2006 r. w sprawie wymagań jakim powinny odpowiadać pod względem fachowym i sanitarnym pomieszczenia i urządzenia zakładu opieki zdrowotnej (Dz. U. 2006 Nr 213, poz. 1568).

Uchybienia jakie przeprowadzane kontrole wykazywały to:

-niedostosowanie pomieszczeń w szczególności pomieszczeń WC dla osób niepełnosprawnych,

- instalacje i urządzenia wentylacyjne nie zgodne z wymaganiami prawa budowlanego.

W oparciu o zatwierdzone programy dostosowawcze przez Państwowego Powiatowego Inspektora Sanitarnego we Wrześni odstępowano od wydawania decyzji administracyjnych na

stwierdzone podczas kontroli nieprawidłowości, gdyż będą one realizowane zgodnie z terminami określonymi w programach.

Natomiast na dwie placówki służby zdrowia tj. PZLR „MED – CON” we Wrześni i PZLR „DUO-MED” we Wrześni, PPIS w 2007 r. wydał decyzje administracyjne dotyczące stanu technicznego, gdyż zatwierdzone programy dostosowawcze nie przedstawiały stanu faktycznego, jaki był stwierdzony podczas kontroli sanitarnej. W PZLR „MED-CON” we Wrześni stwierdzono:

- *brak pomieszczenia WC umożliwiające swobodny dostęp dla osób niepełnosprawnych,*
- *instalacje wentylacyjne nie zgodne z wymaganiami prawa budowlanego,*

W PZLR „DUO-MED” we Wrześni stwierdzono:

- *brak pomieszczenia WC umożliwiające swobodny dostęp dla osób niepełnosprawnych,*
- *instalacje wentylacyjne nie zgodne z wymaganiami prawa budowlanego,*

Termin wykonania w/w uchybień wyznaczono na dzień 31.12.2008r.

Natomiast na jedną placówkę - Przychodnia Zespołu Lekarza Rodzinnego „AR-MED” w Sokolnikach gm. Kołczkowo – została również wydana w 2007 r. decyzja na doprowadzenie do prawidłowego stanu sanitarno - technicznego:

- *ścian i sufitów w pomieszczeniach budynku przychodni,*
- *listew podłogowych w gabinecie, w którym przyjmowane są dzieci zdrowe,*
- *oraz zapewnienie prawidłowej wentylacji w pomieszczeniach WC.*

Termin wykonania decyzji mija 31.12.2008 r. W tym roku poczyniono prace związane z całkowitą modernizacją placówki. Kontrola przeprowadzona w miesiącu kwietniu wykazała, iż przeprowadzono remont części przeznaczoną do przyjmowania dzieci zdrowych tj: wymalowano poczekalnię, gabinet lekarski i zabiegowy (pełniący również rolę pkt szczepień), który został połączony z gabinetem lekarskim, na podłogach założono nowe płytki wraz z cokolikami przy ścianach, przy zlewach założono płytki do wysokości 2 m. W czasie kontroli trwał remont pomieszczenia WC dla dzieci zdrowych. Nieprawidłowość związaną z listwami podłogowymi w gabinecie, w którym przyjmowane są dzieci zdrowe – wykonano.

Ocena stanu sanitarnego w zakresie Epidemiologii

I. Sytuację epidemiologiczną powiatu wrzesińskiego w 2008 roku w porównaniu do roku 2007 i 2006 wraz z obliczonym współczynnikiem zapadalności ilustruje poniższa tabela i wykresy.

Tab.1. Liczba zachorowań i współczynniki zapadalności dla poszczególnych chorób zakaźnych w latach 2006-2008

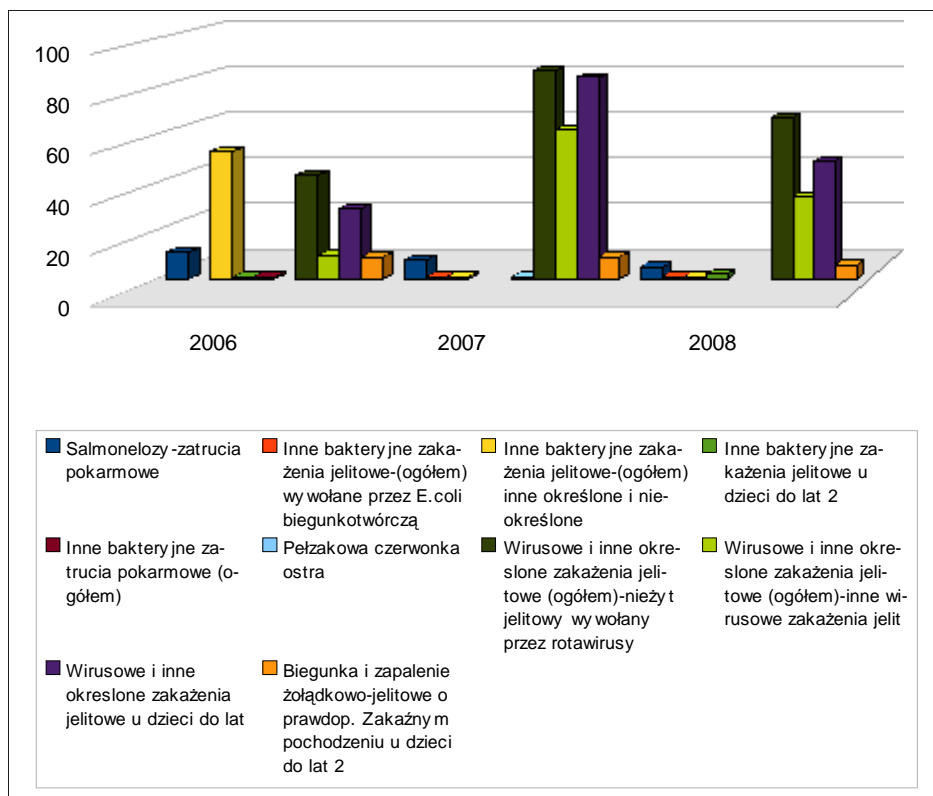
Lp.	Kod wg ICD-10	Jednostka chorobowa	2006		2007		2008			
			l. zachorowań	zapadalność	l. zachorowań	zapadalność	l. zachorowań	zapadalność		
0	1	2								
1	A00	Cholera ^{UE}	-	-	-	-	-	-		
2	A01.0	Dur brzuszny ^{UE/PL}	-	-	-	-	-	-		
3	A01.1-3	Dury rzekome A,B,C ^{UE/PL}	-	-	-	-	-	-		
4	Z22.0	Nosicielstwo duru brzusznego lub rzekomego ^{/4}	-	-	-	-	-	-		
5	A02.0	Salmonelozy	zatrucia pokarmowe ^{UE}		11	14,91	8	10,81	5	6,72
6	A02.1-8		zakażenia pozajelitowe ^{PL}		-	-	-	-	-	-
7	A03	Czerwonka bakteryjna (szigelozja) ^{UE}	-	-	-	-	-	-	-	
8	A04.0-2	Inne bakteryjne zakażenia jelitowe (ogółem)	wywołane przez <i>E. coli</i> biegunkotwórczą ^{PL/5}		-	-	1	1,35	1	1,34
9	A04.3		wywołane przez <i>E. coli</i> enterokrwotoczną ^{UE}		-	-	-	-	-	-
10	A04.4		wywołane przez <i>E. coli</i> inną i BNO		-	-	-	-	-	-
11	A04.5		wywołane przez <i>Campylobacter</i> ^{UE}		-	-	-	-	-	-
12	A04.6		wywołane przez <i>Yersinia enterocolitica</i> lub <i>pseudotuberculosis</i> ^{UE}		-	-	-	-	-	-
13	A04.7-9	inne określone i nie określone		53	71,84	1	1,35	1	1,34	
14	A04	Inne bakteryjne zakażenia jelitowe u dzieci do lat 2 ^{/6}		1	45,35	-	-	2	112,11	
15	A05.0	Inne bakteryjne zatrucia pokarmowe (ogółem)	gronkowcowe		-	-	-	-	-	-
16	A05.1		jadem kiełbasianym (botulizm) ^{UE}		-	-	-	-	-	-
17	A05.2		wywołane przez <i>Cl. perfringens</i>		-	-	-	-	-	-
18	A05.3-8		inne określone		1	1,36	-	-	-	-
19	A05.9		nie określone		-	-	-	-	-	-
20	A05	Inne bakteryjne zatrucia pokarmowe u dzieci do lat 2 ^{/7}		-	-	-	-	-	-	
21	A06.0	Pełzakowa czerwonka ostra		-	-	1	1,35	-	-	
22	A07.1	Lamblioza (giardioza) ^{UE}		-	-	-	-	-	-	
23	A07.2	Kryptosporydioza ^{UE}		-	-	-	-	-	-	
24	A08.0	Wirusowe i inne określone zakażenia jelitowe (ogółem)	nieżyt jelitowy wywołany przez rotawirusy		43	58,28	87	117,59	67	90,06
25	A08.1		ostra gastroenteropatia wywołana przez czynnik Norwalk		-	-	-	-	-	-
26	A08.2-5		inne wirusowe zakażenia jelit		10	13,55	62	83,80	34	45,70
27	A08	Wirusowe i inne określone zakażenia jelitowe u dzieci do lat 2 ^{/8}		29	1315,2	84	5039,0	49	2746,6	
28	A09	Biegunka i zapalenie żołądkowo-jelitowe o prawdopodobnie zakaźnym pochodzeniu u dzieci do lat 2		9	408,16	9	539,90	6	336,32	
29	A20	Dżuma ^{UE}		-	-	-	-	-	-	
30	A21	Tularemia ^{UE}		-	-	-	-	-	-	
31	A22	Wąglik ^{UE}		-	-	-	-	-	-	
32	A23	Brucelozja	ogółem		-	-	-	-	-	-
33			nowe zachorowania ^{UE}		-	-	-	-	-	-
34	A24.0	Nosaczizna ^{PL}		-	-	-	-	-	-	
35	A26	Różycza ^{PL}		-	-	-	-	-	-	
36	A27	Leptospiroza ^{UE/PL}		-	-	-	-	-	-	
37	A28.0	Pastereloza		-	-	-	-	-	-	

38	A28.1	Choroba kociego pazura		-	-	-	-	-	-
39	A28.2	Jersinioza pozajelitowa ^{UE}		-	-	-	-	-	-
40	A30	Trąd ^{PL}		-	-	-	-	-	-
41	A31	Mikobakteriozy - inne i BNO		-	-	-	-	-	-
42	A32	Listerioza ^{UE}		-	-	-	-	-	-
43	A33-A35	Tężec	ogółem ^{UE}	-	-	-	-	-	-
44	A33		noworodków ^{UE}	-	-	-	-	-	-
45	A36	Błonica ^{UE/PL}		-	-	-	-	-	-
46	Z22.2	Nosicielstwo błonicy ^{/9}		-	-	-	-	-	-
47	A37	Krzusiec ^{UE}		1	1,36	-	-	1	1,34
48	A38	Płonica (szkarlatyna) ^{PL}		46	62,35	33	44,60	73	98,13
49	A39	Choroba meningokokowa ^{/10}	ogółem ^{UE}	1	1,36	2	2,70	2	2,69
50	A39.0		zapalenie opon mózgowych ^{UE}	1	1,36	2	2,70	2	2,69
51	A39.8/G05.0		zapalenie mózgu ^{UE}	-	-	-	-	-	-
52	A39.1-4		posocznica ^{UE}	-	-	1	1,35	2	2,69
53	A39.5-9		inna określona i nie określona ^{UE}	-	-	-	-	-	-
54	A40.0,1,8-9 (...)	Posocznica ^{/11}	paciorkowcowa ^{/12}	1	1,36	-	-	-	-
55	A40.2 (...)		enterokokowa	-	-	-	-	-	-
56	A41.0-2 (...)		gronkowcowa	-	-	1	1,35	-	-
57	A41.5 (...)		wywołana przez bakterie Gram (-) ^{/13}	-	-	-	-	-	-
58	A41.4,8,9 (...)		inna określona i nieokreślona	-	-	1	1,35	-	-
59	A42	Promienica		-	-	-	-	-	-
60	A46; O86.8	Róża	ogółem	3	4,07	1	1,35	2	2,69
61	O86.8		po porodzie i w połogu	-	-	-	-	-	-
62	A48.0	Zgorzel gazowa		-	-	-	-	-	-
63	A48.1-2	Legioneloza ^{UE}		-	-	-	-	-	-
64	A48.8	Twardziel		-	-	-	-	-	-
65	A68	Gorączka powrotna		-	-	-	-	-	-
66	A69.2	Borelioza z Lyme ^{PL}		2	2,71	7	9,46	2	2,69
67	A70	Ornitozy (zakażenia <i>Chlamydia psittaci</i>)		-	-	-	-	-	-
68	A71	Jaglica		-	-	-	-	-	-
69	A75	Dur wysypkowy		-	-	-	-	-	-
70	A78	Gorączka Q ^{UE}		-	-	-	-	-	-
71	A77; A79	Gorączka plamista i inne riketsjozy		-	-	-	-	-	-
72	A80.0	Ostre porażenie nagminne dziecięce	poszczepienne, postać porażenna (VAPP) ^{PL}	-	-	-	-	-	-
73	A80.1-2,4		wywołane dzikim wirusem ^{PL/14}	-	-	-	-	-	-
74	—		wyw. wirusem poch. szczepionkowego (cVDPV) ^{PL/15}	-	-	-	-	-	-
75	A80.3-9		inne, nie wykazane powyżej	-	-	-	-	-	-
76	—	Ostre porażenia wiotkie u dzieci w wieku 0-14 lat		-	-	-	-	-	-
77	A81.0	Encefalopatie gąbczaste	choroba Creutzfeldta-Jakoba (CJD) ^{PL}	-	-	-	-	-	-
78	A81.0		wariant choroby Creutzfeldta-Jakoba (vCJD) ^{UE}	-	-	-	-	-	-
79	A81		inne i nie określone	-	-	-	-	-	-
80	A81.1	Podostre stwardniające zapalenie mózgu		-	-	-	-	-	-
81	A82	Wścieklizna ^{UE}		-	-	-	-	-	-
82	Z20.3/Z24.2	Styczność i narażenie na wściekliznę / potrzeba szczepień ^{/16}		6	8,13	11	14,87	4	5,38
83	A84	Wirusowe zapalenie mózgu	przenoszone przez kleszcze ^{PL}	-	-	-	-	-	-
84	B00.4		opryszczkowe	-	-	-	-	-	-
85	A83;85;B02.0		inne określone	-	-	-	-	-	-
86	A86		nie określone	1	1,36	-	-	-	-
87	—		w innych chorobach objętych MZ-56 ^{/17}	1	1,36	-	-	-	-
88	A87.0	Wirusowe enterowirusowe		-	-	-	-	-	-

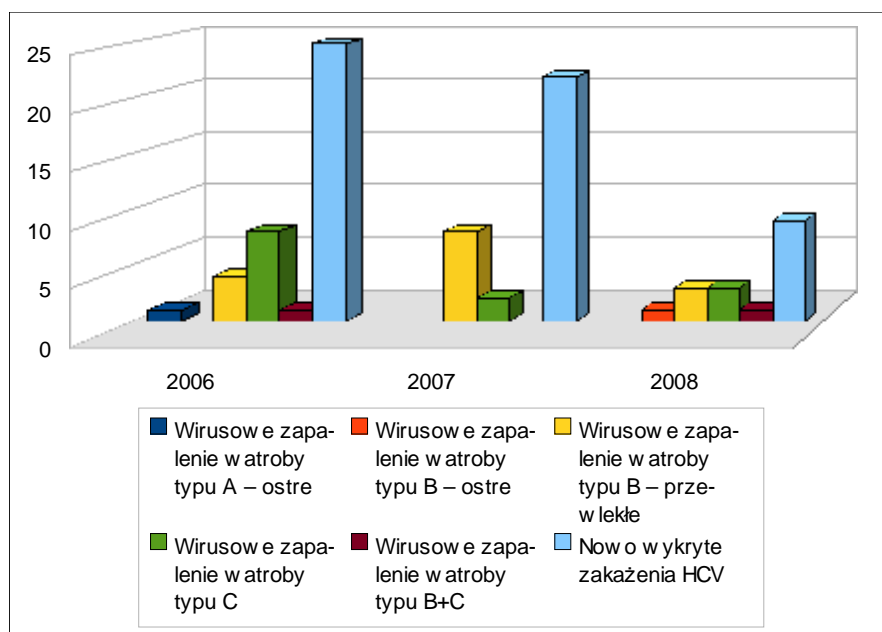
			opryszczkowe	-	-	-	-	-	-
90	A87.1-9;B02.1		inne określone i nie określone	1	1,36	-	-	-	-
91	—		w innych chorobach objętych MZ-56 ^{/18}	-	-	-	-	-	-
92	A90-1		Gorączka denga (klasyczna lub krwotoczna) ^{PL}	-	-	-	-	-	-
93	A95	Wirusowe gorączki krwotoczne	żółta gorączka ^{UE}	-	-	-	-	-	-
94	A92-4;A96-9		Ebola/Marburg, Lassa, krymsko-kongijska ^{UE/19}	-	-	-	-	-	-
95			inne określone i nie określone ^{/19}	-	-	-	-	-	-
96	B01		Ospa wietrzna	306	414,76	219	295,99	174	233,89
97	B03		Ospa prawdziwa ^{UE}	-	-	-	-	-	-
98	B05		Odra ^{UE}	-	-	-	-	-	-
99	B06		Różyczka ^{UE}	17	23,04	16	21,63	14	18,82
100	B08.8		Pryszczycza	-	-	-	-	-	-
101	B15	Wirusowe zapalenie wątroby	typu A - ostre ^{UE}	1	1,36	-	-	-	-
102	B16		typu B - ostre ^{UE}	-	-	-	-	1	1,34
103	B18.0-1		typu B - przewlekłe ^{/20}	4	5,42	8	10,81	3	4,03
104	B17.1; B18.2		typu C ^{UE/20}	8	10,84	2	2,70	3	4,03
105	odpowiednio		typu B+C (zakażenie mieszane) ^{/21}	1	1,36	-	-	1	1,34
106	B17.0,2-8; B18.8-9;B19		inne i nie określone	-	-	-	-	-	-
107	B20-B22	Choroba wywołana przez HIV	której skutkiem są określone choroby ^{UE/PL}	1	1,36	-	-	-	-
108	B23		której skutkiem są inne stany	-	-	-	-	-	-
109	B24		nie określona	-	-	-	-	-	-
110	Z21		Bezobjawowy stan zakażenia wirusem HIV ^{UE/22}	1	1,36	-	-	-	-
111	B25		Cytomegalia	-	-	1	1,35	-	-
112	B26		Świnka (nagminne zapalenie przyusznic) ^{UE/PL}	11	14,91	6	8,11	12	16,13
113	B27		Mononukleozą zakaźną ^{PL}	13	17,62	4	5,41	7	9,41
114	B35	Grzybice	grzybice skóry (dermatofitozy)	-	-	1	1,35	-	-
115	B37		kandydoza	-	-	-	-	-	-
116	B36; B38-49		inne grzybice	-	-	-	-	-	-
117	B50-B54		Zimnica (malaria) ^{UE}	-	-	-	-	-	-
118	B58		Toksoplazmoza ^{UE/PL}	4	5,42	1	1,35	2	2,69
119	B59		Pneumocystoza	-	-	-	-	-	-
120	B67		Bąblowica (echinokokoza) ^{UE}	-	-	-	-	-	-
121	B69		Wągrzyca (cysticerkoza)	-	-	-	-	-	-
122	B68.1		Tasiemczyca wywołana przez <i>T. saginata</i>	-	-	-	-	-	-
123	B68.0,9; B70-1		Inne tasiemczyce, określone i nie określone	-	-	-	-	-	-
124	B75		Włośnica ^{UE}	-	-	-	-	-	-
125	B77		Glistnica	-	-	-	-	-	-
126	B80		Owsica	-	-	3	4,05	1	1,34
127	B76; B78-9		Inne inwazje nicieniami przewodu pokarmowego	-	-	-	-	-	-
128	B83.0		Toksokaroza	-	-	1	1,35	1	1,34
129	B85		Wszawica	1	1,36	1	1,35	4	5,38
130	B86		Świerzb	6	8,13	-	-	7	9,41
131	wym. niżej	Choroba wywołana przez <i>Streptococcus pneumoniae</i> (inwazyjna) ^{/23}	ogółem ^{UE}	-	-	-	-	1	1,34
			zapalenie opon i/ lub mózgu ^{UE}	-	-	-	-	1	1,34
			posocznica ^{UE}	-	-	-	-	-	-
			zapalenie płuc ^{UE}	-	-	-	-	-	-
132	B95.3/G04.2; G00.1		inna określona i nie określona ^{UE}	-	-	-	-	-	
133	A40.3			-	-	-	-	-	
134	J13			-	-	-	-	-	

135	B95.3								
136	B96.0	<i>Mycoplasma pneumoniae</i> jako przyczyna chorób		-	-	-	-	1	1,34
137	B96.2/D59.3	Zespół hemolityczno-mocznicowy w przebiegu zak. <i>E. coli</i> ^{PL}		-	-	-	-	-	-
138	wym. niżej	Choroba wywołana przez <i>Haemophilus influenzae</i> typ B (inwazyjna) ^{/24}	ogółem ^{UE}	-	-	-	-	-	-
139	B96.3/G04.2; G00.0		zapalenie opon i/ lub mózgu ^{UE}	-	-	-	-	-	-
140	A41.3		posocznica ^{UE}	-	-	-	-	-	-
141	B96.3/J05.1		zapalenie nagłośni ^{UE}	-	-	-	-	-	-
142	B96.3		inna określona i nie określona ^{UE}	-	-	-	-	-	-
143	G01;G04.2; G05.0;	Bakteryjne zapalenie opon mózgowych i/lub mózgu	w innych chorobach objętych MZ-56 ^{/25}	-	-	-	-	-	-
144	G00.2-		inne określone	-	-	-	-	1	1,34
145	G00.9;G04.2		inne, nie określone	-	-	1	1,35	2	2,69
146	G03	Zapalenie opon mózgowych inne i nie określone		-	-	-	-	-	-
147	G04.0	Zapalenie mózgu	poszczepienne	-	-	-	-	-	-
148	G04.8-9		inne i nie określone	-	-	-	-	-	-
149	J10-J11	Grypa	ogółem ^{UE}	52	70,48	-	-	108	145,17
150			u dzieci w wieku 0-14 lat ^{UE}	28	223,18	-	-	54	432,59
151	J12; J14-18	Zapalenie płuc o etiologii zakaźnej ^{/26}		-	-	9	12,16	12	16,13
152	P23	Wrodzone (infekcyjne) zapalenie płuc		-	-	-	-	-	-
153	P35.0	Wrodzone choroby wirusowe	zespół różyczki wrodzonej ^{PL}	-	-	-	-	-	-
154	P35.1		zakażenie wirusem cytomegalii	-	-	-	-	-	-
155	P35.2-9		inne określone i nie określone	-	-	-	-	-	-
156	P36	Posocznica bakteryjna noworodka ^{/27}		-	-	-	-	-	-
157	P37.1	Inne wrodzone zakażenia i choroby pasożytnicze	toksoplazmoza ^{UE}	-	-	-	-	-	-
158	P37.2		listerioza ^{UE}	-	-	-	-	-	-
159	P37.3-9		inne określone i nie określone	-	-	-	-	-	-
160	T62.0	Zatrucie naturalnie toksycznymi substancjami spożytymi jako pokarm	grzybami	-	-	-	-	1	1,34
161	T62.1-2		jagodami, innymi częściami roślin	-	-	-	-	1	1,34
162	T61		rybą, skorupiakiem, innymi produktami morza	-	-	-	-	-	-
163	T62.8-9		innymi substancjami szkodliwymi jako pokarm	-	-	-	-	-	-
164	T64	Inne zatrucia	afla- i mikotoksynami w produktach spożywczych	-	-	-	-	-	-
165	T60		pestycydami	-	-	1	1,35	-	-
166	T36-T50		lekami, prep. farmakologicznymi, substancjami biolog.	-	-	-	-	5	6,72
167	T51		alkoholem	-	-	-	-	-	-
168	T52-T59		in. subst., zazwyczaj nie stosowanymi w celach lecznicz.	-	-	-	-	-	-
169	T63		toksyczny efekt kontaktu z jadowitymi zwierzętami	-	-	-	-	-	-
170	T65		substancjami innymi i nieokreślonymi	-	-	-	-	1	1,34
171	^{/28}	Zakażenia HCV		25	33,89	22	29,73	9	12,10
172	^{/28}	RAZEM		702	951,50	608	821,75	680	914,06

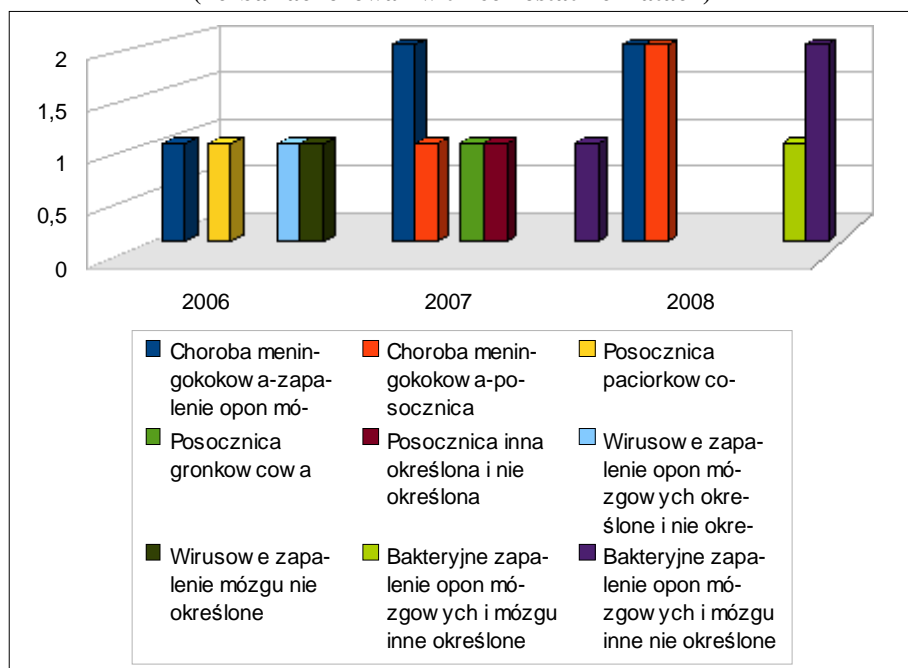
**Zakażenia jelitowe i zatrucia pokarmowe
(liczba zachorowań w trzech ostatnich latach)**



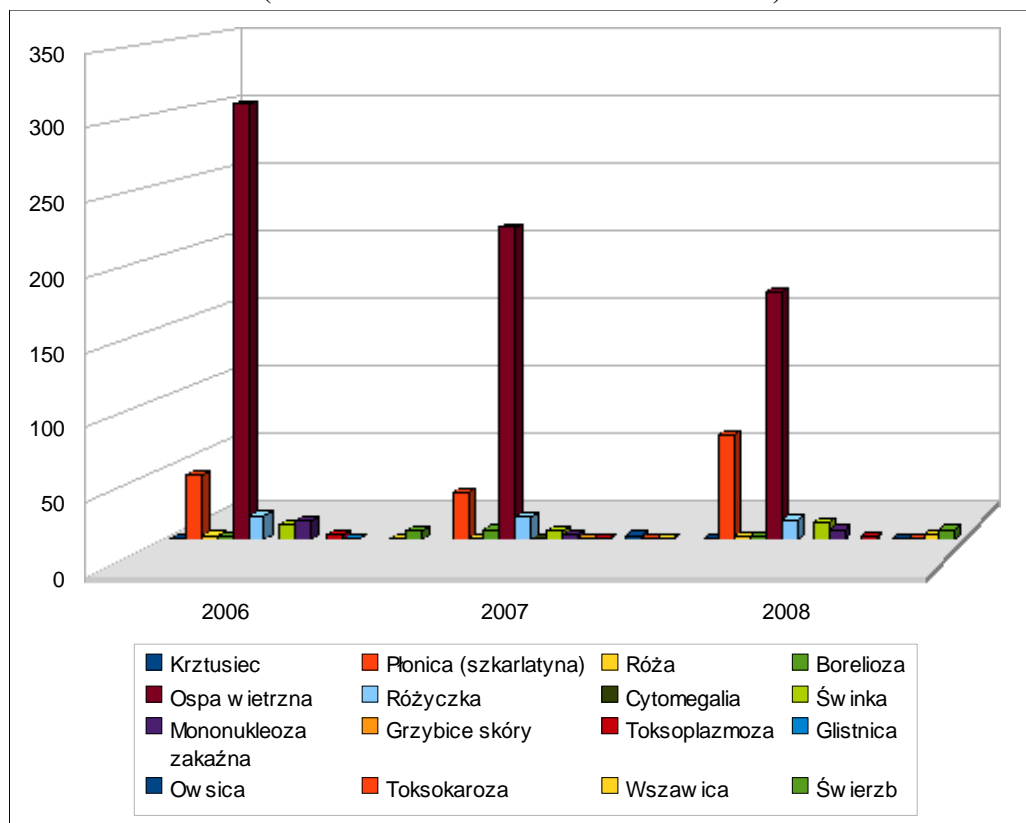
**Wirusowe zapalenie wątroby
(liczba zachorowań w trzech ostatnich latach)**



**Zapalenie opon mózgowych i mózgu, posocznice
(liczba zachorowań w trzech ostatnich latach)**



**Inne choroby zakaźne
(liczba zachorowań w trzech ostatnich latach)**



II. OPIS JEDNOSTEK CHOROBYCH

II.1 Choroby szerzące się drogą pokarmową :

- nie notowano zachorowań na wzw typu A, dur brzuszny, dury rzekome, czerwonkę bakteryjną, włośnicę, zatrucia jadem kiełbasianym.

Zatrucia pokarmowe (A02.0)

Ogółem zgłoszono -5 przypadków zatruc pokarmowych t. j. o 3 (72,72%) zachorowania mniej niż w roku 2007. W mieście odnotowano 2 przypadki, we wsi 3 przypadki.

W 3 przypadkach nie ustalono źródła zatrucia, w 2 przypadkach źródło domniemane to jaja.

Najwięcej zachorowań nastąpiło w grupie wiekowej 0-4 lat- 4 przypadki, w grupie 5-9 lat 1 przypadek.

Dominujący czynnik etiologiczny to pałeczka salmonella enteritidis – wszystkie zachorowania.

W roku 2008 nie zarejestrowano zbiorowych zatruc pokarmowych, zatruc enterotoksyną gronkowcową i toksyną botulinową.

Biegunki u dzieci do lat 2 (A04; A09; A08)

A04 – W 2008r. odnotowano 2 zachorowania dzieci do lat 2 – badane – 1 wynik ujemny, 1 E.coli enterogenne

Ogólna liczba zachorowań - **57**, czyli o **36** mniej niż w roku 2007.

Hospitalizowanych w roku 2008 -**54** dzieci. Wszystkie dzieci hospitalizowane badane.

U **47** dzieci wyhodowano wirus Rota, u **4** dzieci – Adeno- wirus.

U 3 dzieci hospitalizowanych wynik badania wirusologicznego-ujemny.

Dzieci leczone ambulatoryjnie – **3** – nie badane.

Współczynnik zapadalności za rok 2006 wynosił 1768,71, w roku 2007 – 5578,88, w roku 2008 – 3195,07.

W porównaniu z rokiem 2007 zanotowano spadek zachorowań o 61,29%

Ognisk zachorowań nie odnotowano.

II.2. Ogniska zachorowań.

W roku 2008 nie zanotowano ognisk zbiorowych zatruc pokarmowych.

Zanotowano ogniska zachorowań (inne niż pokarmowe – tab.2):

- Gimnazjum w Nekli – zatrucie lekami – 5 zachorowań 19 maja 2008r.
- Szkoła Podstawowa w Zasutowie – ospa wietrzna – 6 zachorowań od 08 stycznia 2008 do 26 marca 2008r.
- Przedszkole w Orzechowie – szkarlatyna – 6 zachorowań od 27 października 2008 do 24 listopad 2008r.

5 hospitalizacji (zatrucie lekami) - powikłań nie zanotowano.

Tab.2. Ogniska zachorowań (inne niż zbiorowe zatrucia pokarmowe) w 2008 r.

Czynnik etiologiczny	Miejsce wystąpienia zachorowań	LICZBA				
		ognisk	zachorowań	hospitalizowanych	Dzieci do lat 14	Zgonów
Lek – HALOPERIDOL, PAXTIM, METOKLOPRAMID	Gimnazjum ul. Szczepańskiego 7, 62-330 Nekla	1	5	5	0	0
Wirus ospy wietrznej	Szkoła Podstawowa w Zasutowie	1	6	0	6	0
Szczepki paciorkowca w (Streptococcus pyogenes)	Przedszkole „Bajkowy Świat” Orzechowo	1	6	0	6	0
Razem		3	17	5	12	0

II.3. Choroby w zakresie, których prowadzi się szczepienie ochronne, w tym objęte programami eliminacji.

W roku 2008 nie odnotowano zachorowań na: krztusiec, tężec i nagminne porażenie.

Tab.3. Analiza zachorowań na różyczkę wśród dziewcząt i kobiet.

L.p.	Wiek	Okres od ostatniego szczepienia do zachorowania	Nazwa i seria szczepionki
1	21.04.1982r.	brak danych	brak danych
2	20.09.2003r.	3 lata 5 miesięcy 6 dni	MMR II HU18420
3	20.07.1996r.	2 lata 10 miesięcy 9 dni	MMR II ND42270
4	25.06.2000r.	7 lat 2 miesiące 21 dni	MMR II HM65460
5	31.05.2005r.	2 lata 5 miesięcy 8 dni	MMR II ND42270

Zarejestrowano – 14 zachorowań na różyczkę (w tym 6 dziewczynek) czyli o 2 zachorowania mniej niż w roku 2007. Zachorowania dziewczynek wystąpiły w przedziale wiekowym od 4-12 lat i jedna kobieta w wieku 26 lat. 4 dziewczynki zachorowały po szczepieniu (patrz tab.3), kobieta nie była szczepiona (brak danych). Wśród wszystkich zachorowań nie stwierdzono powikłań i hospitalizacji.

WZW typu B

W roku 2008 zarejestrowano 4 przypadki WZW „B” 3 przewlekłe i 1 ostry. Nie odnotowano zachorowań wśród pracowników służby zdrowia. 2 osoby zaszczepione trzema dawkami szczepionki p/ WZW „B” przed zachorowaniem. W grupie wiekowej od 0 – 14 lat zachorowań nie odnotowano.

Tab.4. Nagminne zapalenie przyusznic

L.p.	Wiek	Okres od ostatniego szczepienia do zachorowania	Nazwa i seria szczepionki
1	04.07.1999r.	1 miesiąc 2 dni	MMR II HM65460
2	24.02.2001r.	6 lat	PRIORIX (seria brak danych)
3	09.06.2002r.	5 lat 3 miesiące 1 dzień	MMR II HT41260

W 2008r. zachorowało 12 osób, w porównaniu z 6 zachorowaniami w 2007r. - 100% wzrost zachorowań. Zachorowania wystąpiły w grupie wiekowej od 7-15 lat (9 zachorowań) oraz w grupie wiekowej od 25-47 lat (3 zachorowania). Powikłań i hospitalizacji nie było. Wśród zachorowań –3 –wystąpiły po szczepieniu (patrz tab.4).

SZCZEPIENIA ZALECANE

W 2008 roku nie notowano zachorowań na dur brzuszny, żółtą gorączkę, grypę oraz WZW typu A.

II.4. Neuroinfekcje oraz choroby: meningokokowa, pneumokokowa i wywołana przez *Hemophilus influenzae*.

W 2008 roku zarejestrowano 6 przypadków zapalenia opon mózgowo-rdzeniowych w tym 2 zachorowania to meningokokowe zapalenie opon mózgowo-rdzeniowych, a 1 to choroba wywołana przez *Streptococcus pneumoniae*.

Przypadek pierwszy – zachorowanie 14.08.2008r., zgłoszenie do PSSE we Wrześni 16.08.2008r. Zachorowanie zgłoszono na podstawie objawów klinicznych i badania płynu mózgowo-rdzeniowego – *Neisseria meningitidis* typu „B”. Liczba osób skierowanych do lekarza rodzinnego celem wdrożenia chemioprophylaktyki – 6. Zejście choroby – wypis z następstwami chorobowymi: niedosłuch ucha lewego pochodzenia ośrodkowego (H94.8), odczynowe zapalenie stawów (M02.8). Przypadek wykazany w meldunku 8B/08 (MZ-56, poz. 49,50,52).

Przypadek drugi – zachorowanie 05.11.2008r., zgłoszenie do PSSE we Wrześni 06.11.2008r. *Neisseria meningitidis* typu „C” stwierdzono na podstawie testu lateksowego KIT. Posiew płynu mózgowo-rdzeniowego i posiew krwi – ujemny. Materiał biologiczny przesłano do KOROUN – wynik *Neisseria meningitidis* typu „C”. Liczba osób z otoczenia 74, liczba osób objętych chemioprophylaktyką 103 (przypadek – środowisko szkolne!). Zejście choroby – wyleczenie. Przypadek zgłoszony w meldunku 11A/08 (MZ-56, poz. 49,50,52).

Przypadek trzeci – zachorowanie 12.07.2008r., zgłoszenie do PSSE we Wrześni 14.07.2008r. Zapalenie opon mózgowo-rdzeniowych wywołane przez Streptococcus pneumoniae na podstawie testu lateksowego KIT. Zejście choroby – wyleczenie. Przypadek zgłoszony w meldunku 8A/08 (MZ-56, poz. 132).

Jedno zachorowanie opon mózgowo rdzeniowych i mózgu – G04.2.

Posiew płynu mózgowo-rdzeniowego – ujemny. Rozpoznanie na podstawie obrazu klinicznego. Zejście choroby – wyleczenie.

II.5. Choroby odzwierzęce (włośnica, leptospiroza, tasiemczyce w tym bąblowica, toksoplazmoza, listerioza).

W roku 2008 nie zanotowano zachorowań na włośnicę, leptospirozę, tasiemczycę w tym bąblowicę i listeriozę.

Toksoplazmoza

Zanotowano 2 zachorowania, a w roku 2007 - 1 zachorowanie. Przypadki potwierdzone badaniem serologicznym, hospitalizowane. Źródło zakażenia – kontakt z kotami i psami.

II.6. Inne choroby zakaźne

W 2008r. nie notowano zachorowań na salmonellozy pozajelitowe, kampylobakteriozę oraz zakażeń enterokrwtocznymi szczepami E.coli.

Ospa wietrzna

W 2008r. zgłoszono 174 zachorowania. Współczynnik zapadalności wynosi 233,89. W porównaniu z rokiem 2007 – 219 zachorowań, współczynnik zapadalności 295,99, a z rokiem 2006 – 306 zachorowań, współczynnik zapadalności 414,76. Najwięcej zachorowań odnotowano w grupie wiekowej 1-19 r.ż. - 158 zachorowań, czyli grupa przedszkolna i szkolna. Najwięcej zachorowań w I połowie roku: marzec – 37, czerwiec – 27, styczeń – 21, luty – 18, maj – 18, kwiecień – 14.

Posocznica

W 2008r. zarejestrowano 2 przypadki posocznicy

Pierwszy przypadek – w meningokokowym zapaleniu opon mózgowo-rdzeniowych. Zejście choroby – wypis z następstwami chorobowymi: niedosłuch ucha lewego pochodzenia ośrodkowego, odczynowe zapalenie stawów.

Drugi przypadek – dziewczyna 16 lat – bakteryjne zapalenie opon mózgowo-rdzeniowych – Neisseria meningitidis typu „C”, posocznica meningokokowa nieokreślona (A39.4). Zejście choroby – wyzdrowienie bez powikłań neurologicznych.

Borelioza

W 2008r. zanotowano 2 przypadki zachorowań, a w 2007r. 7 przypadków. Nastąpił więc spadek zachorowań. Pierwszy przypadek – leśnik od 1993r. leczony ambulatoryjnie-potwierdzony badaniem serologicznym. Drugi przypadek – 2-letnie dziecko, hospitalizowane – potwierdzony badaniem serologicznym.

Oba przypadki prawdopodobnego ukłucia przez kleszcza: 1 – w trakcie wykonywania pracy zawodowej – nadleśnictwo Jarocin, 2 – tereny nad rzeką Wartą, okolice Czeszewa.

Mononukleoz

W 2008r. zarejestrowano 7 zachorowań, w tym 4 hospitalizowane. Nastąpił wzrost w stosunku do 2007r. o 3 zachorowania. 6 przypadków potwierdzonych badaniem serologicznym, 1 przypadek na podstawie objawów klinicznych. Nie ustalono źródła zakażenia.

WZW typu „C”

W porównaniu z rokiem 2007 zmalała liczba nowo wykrytych zakażeń z 22 do 9. Z wywiadów epidemiologicznych wynika, że 6 osób z nowo wykrytym zakażeniem miało w przeszłości kontakt z placówkami służby zdrowia, 1 osoba to emerytowana pielęgniarka, 1 osoba – tatuaże w zakładzie karnym, 1 osoba – okoliczności zakażenia nie ustalono.

II.7. Zatrucia chemicznymi środkami ochrony roślin.

W 2008r. nie zanotowano zatruć chemicznymi środkami ochrony roślin.

II.8. Zapobieganie wściekliznie.

W 2008 roku odnotowano 106 przypadków styczności i narażenia na zakażenie wścieklizną.

4 osoby szczepione p/wściekliznie z powodu braku obserwacji zwierząt (w 3 przypadkach - właściciele nieznani, w 1 przypadku właścicielka uśpiła psa).

W 2008r. nie notowano dodatnich wyników u zwierząt w kierunku wścieklizny.

III. ZAKAŻENIA SZPITALNE

Szpital Powiatowy we Wrześni posiada laboratorium bakteriologiczne, w którym wykonuje się badania wymazów czystościowych z ran pooperacyjnych w przypadku zagrożenia epidemiologicznego a także w zależności od potrzeb i badania autoklawów testami biologicznymi.

Najczęściej występującymi patogenami w oddziałach szpitala są: **PSEUDOMONAS** (Oddział IOM i Geriatria), **ACINETOBACTER** (Oddział IOM, Oddział Pielęgnacyjno-Opiekuńczo-Rehabilitacyjny), **ROTA VIRUS** (Oddział Dziecięcy) – tab.5..

Alert – patogenów nie wyhodowano w oddziałach: Ortopedii i Traumatologii Urazowej, Rehabilitacji Ogólnoustrojowej i Szpitalnym Oddziale Ratunkowym.

Oddziały o najwyższym współczynniku zapadalności to: IOM i Oddział Dziecięcy.

Tab.5. Wykaz patogenów występujących w Szpitalu Powiatowym we Wrześni w 2008r.

Alert - patogen	Oddział, w którym stwierdzono patogen	Współczynnik zapadalności
MRSA	Oddział Wewnętrzny (1 przypadek)	0
PSEUDOMONAS	IOM	60
	Oddział Chirurgiczny	2
	Oddział Wewnętrzny	2
	Geriatrya	11
	Położnictwo/Ginekologia (1 przypadek)	0
	Oddział Noworodkowy	3
	Oddział Dziecięcy	3
ACINETOBACTER	IOM	108
	Oddział Chirurgiczny	1
	Oddział Pielęgnacyjno- Opiekuńczo- Rehabilitacyjny	14
ROTA VIRUS	Oddział Dziecięcy	108
HBV	-	0
HCV	-	0

IV. SZCZEPIENIA OCHRONNE

IV.1. Placówki wykonujące szczepienia ochronne.

Tab.6. Liczba placówek wykonujących szczepienia ochronne

Liczba ogółem	oddziały noworodkowe	gabinety lekarzy rodzinnych	szkoły	inne
18	1	13	0	4

IV.2. Niepożądane odczyny poszczepienne.

W 2008 roku nie notowano niepożądanych odczynów poszczepiennych.

IV.3. Przechowywanie, transport, termin ważności preparatów szczepionkowych.

Przechowywanie preparatów szczepionkowych prawidłowe, w zamykanych lodówkach zaopatrzonych w termometry. Monitoring temperatury prowadzony systematycznie i rejestrowany prawidłowo.

Nie stwierdzono obecności preparatów szczepionkowych przeterminowanych.

Transport prawidłowy w termotorbach.

Placówki mają opracowaną instrukcję postępowania w przypadku sytuacji awaryjnej urzędzeń chłodniczych lub braku dostawy prądu.

V. PLACÓWKI OPIEKI ZDROWOTNEJ.

Tab.7. Liczba przeprowadzonych kontroli w placówkach opieki zdrowotnej w 2008 r. (Podział i liczba placówek zgodnie ze sprawozdaniem MZ – 46)

Wyszczególnienie		Ogółem (miasto + wieś)	Miasto					Wieś				
			Liczba objektów według ewidencji na 31.XII	Liczba skontrolowanych objektów/przepro wadzonych		Liczba objektów ze złym stanem sanitarny m	Liczba objektów według ewidencji na 31.XII	Liczba skontrolowanych objektów/przeprow adzonych kontroli		Liczba objektów ze złym stanem sanitarnym		
				sam odzie lnie prze z pion epid emi ologii	współ ludzi ał g)			sam odzie lnie prze z pion epid emi ologii	współ udział g)			
0		1	2	3	4	5	6	7	8	9		
Z a k ł a d y o p i e k i z d r o w o t n e j	Ogółem	01.	36	29	19/23	18	0	7	4/4	4	0	
	w tym	publiczne	02.	0	0	0	0	0	0	0	0	0
		niepubliczne	03.	36	29	19/23	18	0	7	4/4	4	0
	Szpitale – ogółem		04.	1	1	1/6	1	0	0	0	0	0
	Zakłady opiekuńczo - lecnicze		05.	0	0	0	0	0	0	0	0	0
	Zakłady pielęgnacyjno - opiekuńcze		06.	0	0	0	0	0	0	0	0	0
	Sanatoria i prewentoria		07.	0	0	0	0	0	0	0	0	0
	Hospicja stacjonarne		08.	0	0	0	0	0	0	0	0	0
	Przychodnie, ośrodki, poradnie, ambulatoria - ogółem		09.	22	16	15/17	14	0	6	4/4	4	0
	Pogotowia ratunkowe		10.	0	0	0	0	0	0	0	0	0
	Medyczne laboratoria diagnostyczne		11.	0	0	0	0	0	0	0	0	0
	Pracownie protetyki, stomatologii i		12.	0	0	0	0	0	0	0	0	0

Zakłady rehabilitacji leczniczej	13.	0	0	0	0	0	0	0	0	0	0
Żłobki	14.	0	0	0	0	0	0	0	0	0	0
Inne zakłady opieki zdrowotnej	15.	13	12	3/0	3	0	1	0	0	0	0
Indywidualne praktyki lekarskiej	16.	6	6	2/0	2	0	0	0	0	0	0
Indywidualne specjalistyczne praktyki lekarskiej	17.	23	19	8/7	1	0	4	0	0	0	0
Grupowe praktyki lekarskiej	18.	1	0	0	0	0	0	0	0	0	0
Indywidualne praktyki lekarzy dentyków	19.	31	28	24/24	0	0	3	3/3	0	0	0
Indywidualne specjalistyczne praktyki lekarzy dentyków	20.	0	0	0	0	0	0	0	0	0	0
Grupowe praktyki lekarzy dentyków	21.	0	0	0	0	0	0	0	0	0	0
Indywidualne praktyki pielęgniarek i położnych	22.	7	6	1/0	1	0	1	0	0	0	0
Indywidualne specjalistyczne praktyki pielęgniarek i położnych	23.	0	0	0	0	0	0	0	0	0	0
Grupowe praktyki pielęgniarek i położnych	24.	0	0	0	0	0	0	0	0	0	0
Inne obiekty świadczące usługi medyczne nie będące ZOZ -ami	25.	7	7	4/4	0	0	0	0	0	0	0

VI. SPRAWOZDANIE Z DZIAŁALNOŚCI STANOWISKA DS. EPIDEMIOLOGII PSSE.

VI.1.Obsada personalna.

Tab.8. Obsada personalna oddziału/sekcji ds. epidemiologii w 2008 r.

Liczba osób ogółem	W tym liczba osób z wykształceniem wyższym	W tym liczba osób z wykształceniem średnim	W tym liczba osób w trakcie podnoszenia kwalifikacji
2	1	1	0

Osoba z wyższym wykształceniem zatrudniona od 01.09.2008r. po przejściu na emeryturę starszej pielęgniarki pracującej w wymiarze ½ etatu.

VI.2.Działalność kontrolna i nadzorcza stanowiska ds. epidemiologii.

VI.2.1.Działalność nadzorcza w zakresie chorób zakaźnych.

Tab.9. Działalność nadzorowa w zakresie chorób zakaźnych w 2008 r.

Liczba wywiadów przeprowadzona w związku ze zgłoszeniami zachorowań na chorobę zakaźną (pojedynczymi przypadkami).		66
Liczba wywiadów przeprowadzonych w związku ze zgłoszeniami dodatnich wyników biologicznych czynników chorobotwórczych.		56
Liczba wywiadów przeprowadzonych w związku ze stycznością/narażeniem na wściekliznę		106
Dochodzenia epidemiologiczne – ogółem		61
W	w ogniskach zachorowań na choroby zakaźne (wykazane w tab.5)	1
	w ogniskach zatruc pokarmowych (wykazane w tab.4)	0
	nadzorem nad otoczeniem chorych na wzv typu B oraz przypadkami antygenemii HBS	18
	nadzorem nad otoczeniem chorych na wzv typu C, lub osobami z obecnością przeciwciał anty HCV	16
	nadzorem nad prawidłowością postępowania w przypadku ekspozycji na zakażenie tężcem	19
	nadzorem nad prawidłowością opieki nad pracownikami eksponowanymi na choroby odzwierzęce	0
	w środowisku nosicieli duru brzusznego	4
	w zakładach opieki zdrowotnej	3
Liczba wykonanych przekierowań (do innych PSSE/WSSE) formularzy zgłoszeń zachorowań na choroby zakaźne lub dodatnich wyników laboratoryjnych w kierunku biologicznych czynników chorobowych		4 (większość przekierowań wykonywana przez SO w chwili otrzymania zgłoszeń)

IV.2.2.Działalność kontrolna

Tab.10. Liczba przeprowadzonych kontroli w 2008 r.

Rodzaj kontroli		Liczba kontroli *	
		Współdziałanie w kontrolach wykazywanych przez pozostałe pionki PIS (np. HK, HŻiŻ)	Samodzielne pionki epidemiologii
Kontrole sanitarne w ramach nadzoru bieżącego		26	44
W tym:	lecznictwa stacjonarnego	1	2
	lecznictwa otwartego	25	39
Kontrole tematyczne		0	5
W tym:	pionów położniczo - noworodkowych	0	2
	stacji dializ	0	0
	zgłaszalności chorób zakaźnych	0	0
	w trakcie dochodzeń epidemiologicznych*	0	3
Kontrole sanitarne dokumentacji i wykonawstwa szczepień		0	16
W tym:	lecznictwa stacjonarnego	0	2
	lecznictwa otwartego	0	14
Kontrole interwencyjne		2	0
Kontrole sprawdzające		0	0
Wizje / odbiory		13	0

VI.2.3 Wskaźniki efektów osiągniętych w zakresie:

- nadzoru nad ogniskami zatruc/zakażeń pokarmowych - odsetek ognisk zatruc/zakażeń, w których wykryto źródło zakażenia:

2007 rok- **0%**

2008 rok- **ognisk nie odnotowano**

4. szczepień ochronnych - odsetek populacji objętej programem szczepień ochronnych:

2007 rok- **95,13**

VI.3. Zmiany organizacyjne.

W roku 2008 nie było zmian organizacyjnych na stanowisku d/s. Epidemiologii Powiatowej Stacji Sanitarno-Epidemiologicznej we Wrześni.

VI.4. Trudności w wykonywaniu zadań.

W 2008r. trudności w wykonywaniu zadań przez pracowników pionu epidemiologii PSSE we Wrześni nie stwierdzono.

VI.5. Współpraca z innymi jednostkami.

W 2008r. współpracowano z:

- Inspekcją Weterynaryjną w zakresie wymiany informacji, monitorowania i analizy sytuacji epidemiologicznej zoonoz.
- Starostwem Powiatowym w zakresie działania na wypadek ataku bioterrorystycznego lub pojawienia się szczególnie niebezpiecznych chorób.
- mediami (prasa lokalna, biuletyn Starostwa Powiatowego) w zakresie możliwości umieszczania artykułów, informacji, komunikatów)

Bardzo dobrze układa się współpraca z pracownikami pionu epidemiologii WSSE w Poznaniu, pracownikami pozostałych pionów PSSE we Wrześni, kierownikami i pracownikami jednostek podległych nadzorowi pionu epidemiologii PSSE we Wrześni.

Mimo dobrej współpracy z lekarzami pierwszego kontaktu nie udało się przekonać ich do wzięcia udziału w programie nadzoru nad grypą opartego na systemie SENTINEL.

WNIOSKI

Lecznictwo stacjonarne

Stan sanitarno – higieniczny szpitala (w zakresie dezynfekcji, sterylizacji, antyseptyki)- dobry. Wszystkie procedury opracowane i stosowane prawidłowo, dostępne w sieci elektronicznej. Większość oddziałów i gabinetów zabiegowych pracuje z użyciem sprzętu jednorazowego użycia.

Działania podjęte w związku ze stwierdzonymi nieprawidłowościami (polecenia, decyzje, szkolenia, wystąpienia do dyrektorów placówek).

Podczas przeprowadzanych kontroli nie stwierdzono uchybień i nieprawidłowości w zakresie dezynfekcji, sterylizacji, antyseptyki. Istnieje ścisła współpraca PSSE (wszystkich sekcji) z kierownictwem placówki i oddziałów.

Lecznictwo ambulatoryjne

Placówki kontrolowane przez pion epidemiologii pod względem sanitarno – higienicznym ocenia się pozytywnie.

- w gabinetach zabiegowych używa się sprzęt po sterylizacji i jednorazowego użycia.
- wyposażenie w sprzęt medyczny należyte we wszystkich placówkach
- wnętrza gabinetów wyposażone w sprzęt nie zniszczony, o powierzchniach gładkich łatwo zmywalnych, nadających się do dezynfekcji
- zaopatrzenie w materiały opatrunkowe wystarczające, w większości placówek używane są materiały zakupione w aptece, a w mniejszości po sterylizacji

- czystość bieżąca odcinków kontrolowanych przez pion epidemiologii utrzymana
- w skontrolowanych obiektach używane są w większości środki dezynfekcyjne gotowe, właściwe do określonego przeznaczenia i zagrożenia. Nie stwierdzono nieprawidłowości w przygotowywaniu roztworów roboczych środków dezynfekcyjnych oraz w przechowywaniu stężonych preparatów środków dezynfekcyjnych.
- nie stwierdzono również nieprawidłowości w przechowywaniu i transporcie wyrobów sterylnych. Przygotowanie sprzętu do sterylizacji, prowadzenie dokumentacji wykonanych procesów sterylizacyjnych – prawidłowe. Rejestry emisji lamp bakteriobójczych prowadzone prawidłowo i systematycznie
- postępowanie z odpadami medycznymi i z zużytym sprzętem jednorazowym - prawidłowe **(w 19 placówkach przechowywanie odpadów odbywa się w lodówkach; w porównaniu z rokiem ubiegłym liczba placówek tak przechowujących odpady medyczne wzrosła o 5)**
- unieszkodliwianie materiałów po użytecznych we wszystkich placówkach odbywa się poza zakładem: wykaz zakładów odbierających odpady (stan liczbowy na podstawie skontrolowanych obiektów)
 - PPHU HYGEA – Lubasz, ul. Szkolna 21 – **19 placówek**
 - Zakład Utylizacji Odpadów sp. z o. o. – Konin, ul. Sulańska 11 – **21 placówki**
 - PHUT ULTEX – Luboń, ul. Drzymały 6 – **2 placówki**
 - Zakład Obrotu Odpadami TROXI – Września, ul. Kościuszki 67/1 – **22 placówki**

Działania podjęte w związku ze stwierdzonymi nieprawidłowościami (polecenia, decyzje, szkolenia, wystąpienia do dyrektorów placówek).

Po każdej przeprowadzonej kontroli w czasie jej omawiania, prowadzona jest dyskusja pozwalająca znaleźć maksymalnie dobre rozwiązanie do prawidłowego funkcjonowania placówki zgodnego z obowiązującymi wymogami sanitarno – higienicznymi. W czasie kontroli zwracano szczególną uwagę na sposób magazynowania odpadów. Cieszy fakt, że rośnie liczba zakładów posiadających lodówki do magazynowania odpadów:

2006r. – 6 placówek

2007r. – 14 placówek

2008r. - 19 placówek

Ocena stanu sanitarnego w zakresie Higieny Żywności, Żywienia i Przedmiotów Użytku

CHARAKTERYSTYKA STANU SANITARNEGO OBIEKTÓW ŻYWNOSCI I ŻYWIENIA.

1. Zakres nadzoru sanitarnego

1.1. W 2008r. obejmowano nadzorem 632 obiekty żywności, żywienia i przedmiotów użytku.

W nadzorowanych obiektach przeprowadzono 655 kontroli i rekontroli

Ogółem wydano 805 decyzji administracyjnych w tym:

- 136 decyzji nakazujących usunięcie stwierdzonych nieprawidłowości,
- 2 decyzje o cofnięciu i zawieszeniu zatwierdzenia
- 2 decyzje zakazujące prowadzenie działalności,
- 4 decyzje zakazujące wprowadzanie do obrotu środki spożywcze,
- 39 upomnień,
- 149 decyzji zatwierdzających,
- 22 decyzje warunkowo zatwierdzające,
- 1 decyzja nie zatwierdzająca,
- 308 decyzji o uiszczeniu opłaty,
- 81 decyzji uchylających i wygaszających,
- 61 decyzji przedłużające termin wykonania uchybień.

1.2. Ponadto wydano 21 postanowień w tym 7 o nałożeniu grzywny, 6 o umorzeniu grzywny i 6 o umorzeniu postępowania administracyjnego oraz 7 tytułów wykonawczych.

1.3. Nałożono 21 mandatów karnych na sumę 2.850,00 zł.

1.4. Skierowano 3 wnioski o nałożenie kary pieniężnej do Państwowego Wojewódzkiego Inspektora Sanitarnego w Poznaniu (na kwotę 3 600,00zł) z czego 1 wniosek został w toku postępowania administracyjnego uchylony.

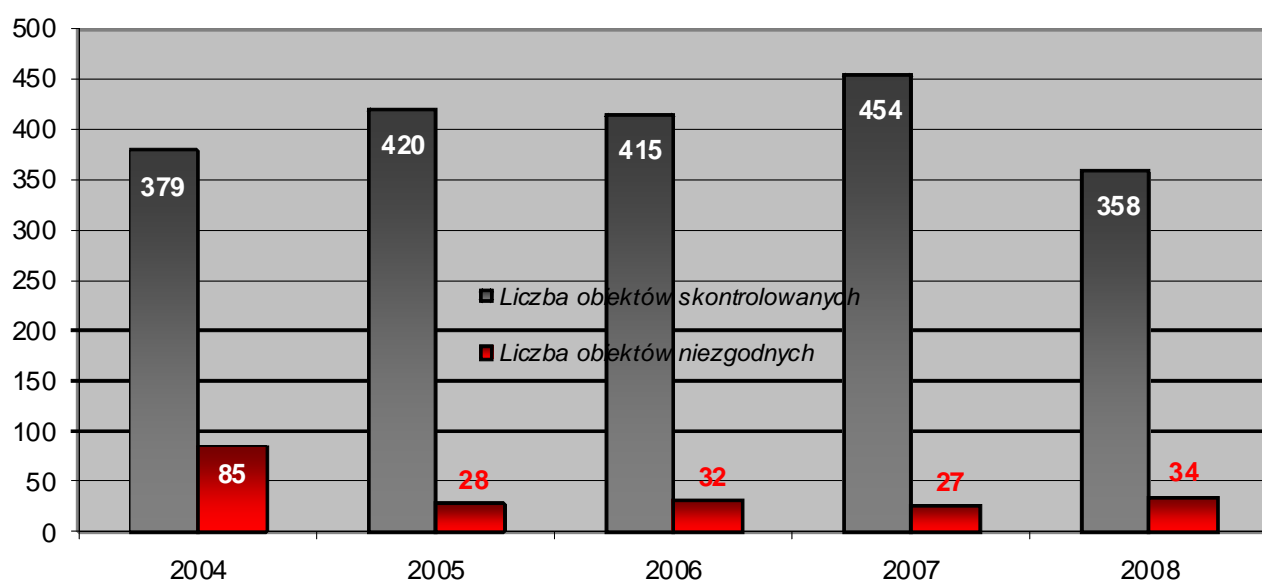
1.5. Wystawiono 308 rachunków na łączną kwotę 15.835,32 zł.

2. Zestawienie porównawcze dotyczące działalności HŻŻiPU w latach 2004-2008

Rok	Liczba obiektów	Liczba kontroli	Liczba decyzji nakazujących	Liczba upomnień	Liczba decyzji przedłużających	Liczba decyzji zakazujących prowadzenie działalności	Liczba decyzji wygaszających / uchylających	Liczba decyzji uiszczeni opłaty	Liczba decyzji wyrażających zgodę / zatwierdzających	Liczba decyzji warunkowo wyrażających zgodę / zatwierdzających	Mandaty	
											Liczba	Kwota
2004	685	729	205	66	82	1	14	66	96	-	2	150
2005	638	797	164	89	68	3	47	93	128	-	34	4150
2006	644	701	162	42	54	3	79	52	90	27	36	6200
2007	666	771	121	65	65	4	113	205	133	72	21	3500
2008	632	655	136	39	61	4	81	308	149	22	21	2850

1. Porównanie stanu sanitarnego obiektów niezgodnych w latach 2004-2008.

Lata	Liczba obiektów skontrolowanych	Liczba obiektów niezgodnych	Odsetek obiektów niezgodnych
2004	379	85	22,4 %
2005	420	28	6,7 %
2006	415	32	7,7 %
2007	454	27	6,0 %
2008	358	34	9,5%



Na podstawie w/w danych liczbowych można stwierdzić, że uległ pogorszeniu stan sanitarny zakładów produkcji i obrotu żywnością oraz przedmiotami użytku. Odsetek zakładów o złym stanie sanitarnym zwiększył się z 6,0% w 2007 r. do 9,5% w 2008r.

3.1. Ocena stanu sanitarnego grup obiektów niezgodnych za 2008 r. w porównaniu z 2007r.

Lp.	Nazwa obiektu	Procent obiektów niezgodnych w 2008r.	Procent obiektów niezgodnych w 2007r.
1.	Inne Zakłady Żywnienia	36,4 %	0%
2.	Sklepy spożywcze	15,4 %	8,7%
3.	Kioski	14,3 %	0%
4.	Super markety	11,1 %	0%
5.	Inne obiekty obrotu żywnością	9,1 %	0%
6.	Mała gastronomia	6,5%	8,3%
7.	Automaty do lodów	0%	25,0%
8.	Inne wytwórnie żywności	0%	20,0%
9.	Zakłady Żywnienia Zbiorowego otwarte	0%	4,3%

Porównując stan sanitarny grup obiektów niezgodnych za lata 2007 i 2008 można stwierdzić, że w trzech przypadkach uległ poprawie stan sanitarny w 2008r. Zakłady żywnienia zbiorowego typu otwartego polepszyły swój stan sanitarny z 4,3% na 0%, co świadczy o większej świadomości właścicieli zakładów, którzy żywią dużą grupę konsumentów i widzą sens we wdrażaniu GHP/GMP i systemu zapewnienia bezpieczeństwa żywności HACCP. Pozostałe grupy obiektów takie jak automaty do lodów, inne wytwórnie żywności nie wykazały ocen niezgodnych. Obiekty małej gastronomii polepszyły swój stan sanitarny w związku z często przeprowadzanymi urzędowymi kontrolami, w wyniku których egzekwowano

niezgodności. Do grupy obiektów niezgodnych w 2008r. dołączyły m.in. inne zakłady żywienia, kioski i inne obiekty obrotu żywnością. Na uwagę zasługuje wysoki procent obiektów niezgodnych znajdujących się w Innych zakładach żywienia, jest to grupa obiektów, do której należy m.in. agroturystyka.



* zdjęcie wykonane podczas przeprowadzonej kontroli interwencyjnej w małej gastronomii.

Z przeprowadzonych ocen wynika, że nadzorowane obiekty są bardzo zróżnicowane tj. funkcjonują obiekty i zakłady stare, ale też zgłaszane są do odbioru nowoczesne obiekty spełniające wszystkie wymagania wynikające z przepisów prawnych. Obiekty funkcjonujące od wielu lat dzięki przeprowadzonym urzędowym kontrolom poprawiają swój stan sanitarno – techniczny dostosowując się w miarę możliwości technicznych do obowiązujących wymagań.

STAN SANITARNY ŚRODKÓW TRANSPORTU ŻYWNOCI.

1. W 2008 roku skontrolowano 12 środków transportu żywności

1.1 Porównanie skontrolowanych środków transportu żywności w latach 2005-2008

Środki transportu	2005r.	2006r.	2007r.	2008r.
Liczba kontroli	32	12	43	12

2. Przeprowadzono 12 kontroli środków transportu żywności

3. Dokonano 12 ocen stanu sanitarnego środków transportu

4. W wyniku przeprowadzonych ocen nie stwierdzono niezgodności.

5. W 2008r. wydano 1 decyzję zatwierdzającą 8 środków transportu zezwalających na przewóz artykułów spożywczych pochodzenia roślinnego. Ponadto wydano 12 decyzji zatwierdzających na zakłady produkcyjne posiadające własne środki transportu. Obiekty obrotu żywnością korzystają z usług zakładów produkcyjnych lub magazynów hurtowych, które zapewniają dowóz artykułów spożywczych do obiektów, zapewniając ciągłość łańcucha chłodniczego.

III. JAKOŚĆ ZDROWOTNA KRAJOWYCH ŚRODKÓW SPOŻYWCZYCH.

Badanie żywności

W 2008 roku pobrano do badań zgodnie z planem poboru prób w ramach monitoringu i urzędowej kontroli na 2008 r. 127 prób krajowych, UE i z importu w tym:

- 76 prób mikrobiologicznych w ramach urzędowej kontroli
- 29 prób fizykochemicznych w ramach urzędowej kontroli
- 20 prób fizykochemicznych w ramach monitoringu
- 2 próby fizykochemiczne w ramach urzędowej kontroli i monitoringu.

Ponadto w ramach urzędowej kontroli i monitoringu dodatkowo pobrano 12 prób:

- 3 próby do badań mikrobiologicznych w związku z otrzymanym kwestionowanym wynikiem dotyczącym obecności *Listerii monocytogenes* w produkcie,
- 2 próby kosmetyków do badań mikrobiologicznych,
- 1 próbę do badań mikrobiologicznych na obecność *Jersinii enterocolitica*,
- 3 próby do badań fizykochemicznych w związku z zażaleniem klienta,
- 1 próbę do badań fizykochemicznych na zawartość antybiotyków,
- 1 próbę do badań fizykochemicznych w związku z otrzymanym kwestionowanym wynikiem dotyczącym zawyżonej zawartości benzoenu sodu,
- 1 próbę do badań fizykochemicznych w związku z otrzymanym kwestionowanym wynikiem dotyczącym nieprawidłowej zawartości jodanu potasu w soli.

Zestawienie porównawcze pobranych prób w ramach urzędowej kontroli i monitoringu w latach 2004-2008.

Lata	Ogólna liczba prób pobranych do badania w ramach U + U i M	Ogólna liczba próbek zdyskwalifikowanych	Liczba próbek zbadanych mikrobiologicznie	Liczba próbek zdyskwalifikowanych mikrobiologicznie	Liczba próbek zbadanych fizykochemicznie	Liczba próbek zdyskwalifikowanych fizykochemicznie
2004	165	1	137	0	-	-
2005	295	4	227	3	-	-
2006	162	7	130	5	-	-
2007	176	3	140	0	0	3
2008	139	8	82	4	57	4

Krajowe środki spożywcze o niewłaściwej jakości zdrowotnej w latach 2007-2008

2007r.	2008r.	
Fizykochemiczne	Mikrobiologiczne	Fizykochemiczne
1 próba suplementu die ty(nieprawidłowe oznakowanie)	3 próby galartu drobiowego (obecność Listerii monocyto.)	1 próba mąki (błędne)
1 Snacki (obecność nie deklarowanego barwnika)		1 próba galartu wieprzowego (zawyżona zawartość benzoesan sodu)
1 próba soli (zawyżona zawartość jodu)	1 próba wędliny wieprzowej (błędne znakowanie)	1 próba galartu wieprzowego (zawyżona zawartość)
		1 próba soli (zawyżona zawartość jodanu potasu)
3 próby	4 próby	4 próby

W 2008 roku zwiększyła się liczba kwestionowanych wyników poboru prób w kierunku badań fizykochemicznych oraz pojawiły się kwestionowane próby mikrobiologiczne. Badania fizykochemiczne w dwóch przypadkach potwierdzały zawyżoną zawartość benzoesanu sodu, a badania mikrobiologiczne w 3 próbach wykryły obecność Listerii monocytogenes. Wszystkie w/w próby kwestionowane pochodziły z jednego zakładu będącego pod nadzorem Inspekcji Sanitarnej i Inspekcji Weterynaryjnej (nadzór nad produktami pochodzenia zwierzęcego). Dwa kwestionowane wyniki tj. dotyczące mąki i wędliny wieprzowej, obydwie nieprawidłowo oznakowane przesłano zgodnie z kompetencjami do właściwych terenowo Inspekcji Sanitarnych i Inspekcji Weterynaryjnych.

Znakowanie środków spożywczych

Podczas urzędowych kontroli sanitarnych przeprowadzanych w nadzorowanych obiektach sprawdzano prawidłowość znakowania środków spożywczych. W wyniku podjętych działań kontrolnych stwierdzano, że w wielu przypadkach znakowanie środków spożywczych jest nieprawidłowe. Najczęściej stwierdzanymi uchybieniami w znakowaniu środków spożywczych były:

- brak oznakowania środków spożywczych (brak identyfikacji dostawcy),
- nieczytelne oznakowanie środków spożywczych opakowanych w folie z tworzywa sztucznego,
- informacje znajdujące się na opakowaniu wprowadzały konsumenta w błąd, m.in. umieszczając oświadczenie żywieniowe, które niezgodne były ze stanem faktycznym produktu,
- brak w tym samym polu widzenia: nazwy środka spożywczego, daty minimalnej trwałości, zawartości netto,
- brak w sąsiedztwie warunków przechowywania i daty minimalnej trwałości,
- nieprawidłowe oznakowanie datą minimalnej trwałości.

GMO

W 2008r. PSSE we Wrześni nie została uwzględniona w planie poboru prób w ramach monitoringu i urzędowej kontroli w kierunku wykrywania organizmów genetycznie zmodyfikowanych. Natomiast posiadamy pod nadzorem dwa zakłady zajmujące się konfekcjonowaniem m.in. ryżu, dlatego też zgodnie z Decyzją Komisji 2006/754/WE zmieniającą decyzję 2006/601/WE dotyczącą wprowadzania do obrotu na terenie UE genetycznie zmodyfikowanego ryżu „LL RICE 601” podczas przeprowadzanych urzędowych kontroli zwracano szczególną uwagę na kraj pochodzenia w/w środka spożywczego.

Suplementy diety

W 2008r. szczególnym nadzorem objęto suplementy diety, środki spożywcze wzbogacające, środki spożywcze specjalnego przeznaczenia żywieniowego w związku ze sporządzaniem miesięcznych sprawozdań dotyczących nadzorowania w/w środków spożywczych w terenie, z powiadomień GIS oraz prowadząc nadzór internetowy. Zgodnie z planem poboru prób na 2008r. Pobrano 1 próbę suplementów diety w kierunku obecności substancji dodatkowych, wynik pozytywny.

RAPID ALERT SYSTEM FOR FOOD AND FEED - RASFF

W ramach systemu Wczesnego Ostrzegania o Niebezpiecznych Produktach Żywnościowych i Środkach Żywnienia Zwierząt – otrzymano w 2008r.

- 7 powiadomienia alarmowe dotyczące pojawienia się w obrocie środków spożywczych o niewłaściwej jakości zdrowotnej w tym:
 - obecność szkodników i „Figach suszonych”,
 - obecność szkodników i oznaki zepsucia w „Orzechach włoskich”
 - obecność żywych i martwych larw wraz z oprzędami w „Figach suszonych”
 - zanieczyszczenie olejem mineralnym oleju słonecznikowego,
 - zanieczyszczenie cząstkami stałymi „Żywiec Zdrój Smako-Łyk”,
 - obecność barwika Sudan I-IV w chili mielonym,
 - zanieczyszczenie dioksynami produktów pochodzenia zwierzęcego pochodzących z mięsa z Irlandii

- 5 powiadomienia NEWS dotyczące:
 - importu migdałów i produktów z nich otrzymanych pochodzących lub wysyłanych ze Stanów Zjednoczonych
 - skażenia pestycydem mrożonych klusek produkcji chińskiej,
 - synefryna/efedryna oraz kofeina w suplemencie diety Therma Power,
 - melamina w proszku z Chin przeznaczonym dla niemowląt i małych dzieci,
 - melamina w kwaśnym węglanie amonu

W 2008r. w systemie RASFF zgłoszono więcej produktów niż w roku ubiegłym, głównie z przyczyny wykrycia melaminy w produktach z Chin oraz dioksyn w produktach z Irlandii. W każdym przypadku zgodnie z kompetencjami podjęto właściwe działania o czym informowano na bieżąco Państwowego Wojewódzkiego Inspektora Sanitarnego w Poznaniu.

RAPEX

W ramach unijnego Systemu Wczesnego Ostrzegania o Produktach Niebezpiecznych – **RAPEX** w roku 2008 otrzymano 8 informacji dotyczących kosmetyków, które mogą znajdować się w obrocie na terenie Polski i stwarzać zagrożenie dla zdrowia i życia konsumentów. W wyniku zgłoszonych informacji w systemie RAPEX podjęto odpowiednie działania, mające na celu zidentyfikowanie kosmetyków i ich wycofanie z obrotu. Żaden z kosmetyków wymienionych w systemie RAPEX nie został stwierdzony w obrocie w obiektach będących pod nadzorem Państwowego Powiatowego Inspektora Sanitarnego we Wrześni. Dodatkowo pobrano do badań dwie próby kosmetyków do badań mikrobiologicznych, które otrzymały pozytywny wynik.

IV. NADZÓR NAD PRZEDMIOTAMI UŻYTKU. JAKOŚĆ ZDROWOTNA PRZEDMIOTÓW UŻYTKU

Na terenie działalności Powiatowej Stacji Sanitarno – Epidemiologicznej we Wrześni nie ma pod nadzorem zakładów produkujących kosmetyki, pomimo tego działając w systemie RAPEX podejmowano odpowiednie działania mające na celu wyeliminowanie z obrotu zgłoszonych w systemie produktów kosmetycznych. Na terenie powiatu wrzesińskiego znajdował się jeden zakład produkujący opakowania do kontaktu z żywnością (opakowania tic-tak). W 2008r. zlikwidował prowadzoną w tym zakresie działalność i zmienił profil produkcji.

Ponadto w ramach urzędowej kontroli zgodnie z planem poboru prób pobrano do badań 2 próby materiału opakowaniowego do kontaktu z żywnością (woreczki śniadaniowe, papier śniadaniowy) w kierunku znakowania, oceny organoleptycznej i na migrację globalną - próby otrzymały wynik pozytywny.

V. OCENA SPOSOBU ŻYWIENIA

W 2008 roku dokonano 9 teoretycznych ocen sposobu żywienia w zakładach zamkniętych żywienia zbiorowego. W wyniku przeprowadzonych ocen stwierdzono nieprawidłowości w 8 jadłospisach. Najczęściej stwierdzane niezgodności w zakresie sporządzania jadłospisów to:

- mało urozmaicone posiłki
- brak surówek z warzyw i/lub owoców
- brak produktów białkowych zwierzęcych
- brak pieczywa razowego
- brak warzyw i owoców

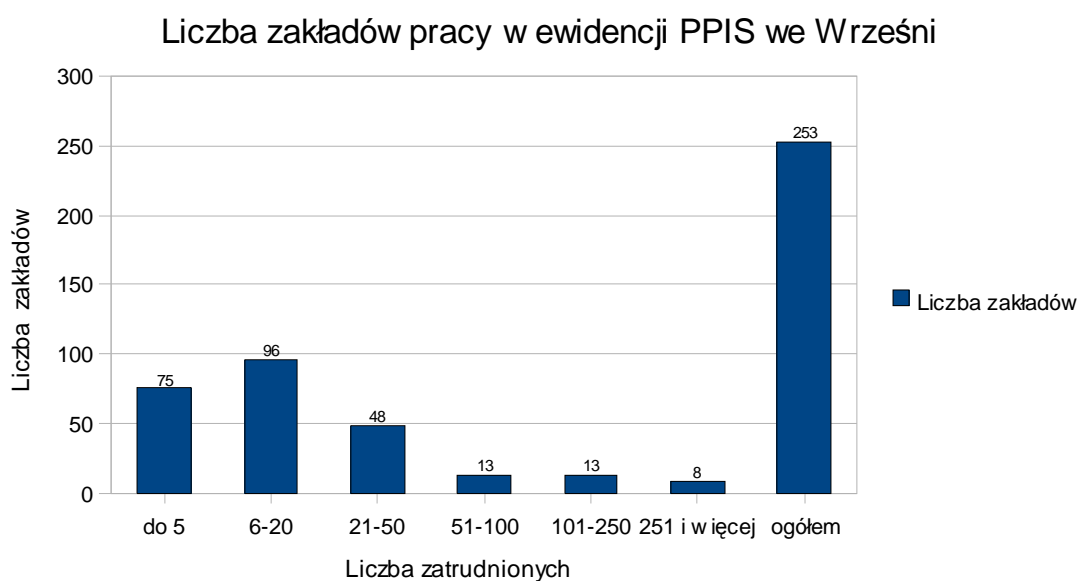
W związku z tak licznym stwierdzeniem nieprawidłowości w jadłospisach, informowano o tym fakcie objekty i nakazano zmodyfikować jadłospisy.

Ponadto stwierdzono nadmierne spożycie ziemniaków i tłuszczów, przy często występującym niedoborze surowych warzyw i owoców.

Nie dokonano oceny teoretycznej sposobu żywienia w szpitalu, ze względu na zlikwidowanie kuchni głównej. Żywnienie w zakładzie zamkniętym odbywa się poprzez dowóz posiłków przez firmę zewnętrzną (żywnienie w szpitalu opisane jest w ocenie stanu sanitarnego obiektów służby zdrowia w zakresie żywności i żywienia)

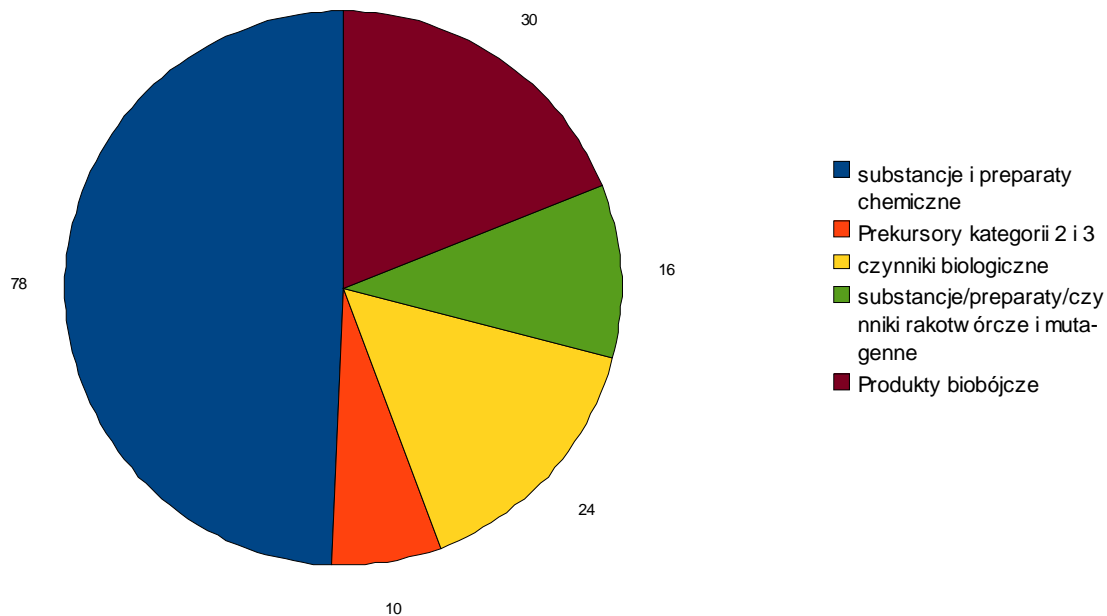
Ocena stanu sanitarnego w zakładach pracy

Państwowy Powiatowy Inspektor Sanitarny we Wrześni obejmuje swym nadzorem 253 zakłady pracy zatrudniające ogółem 9232 osoby, z których zdecydowaną większość stanowią zakłady zatrudniające do 100 osób. W grupie tej prym wiodą zakłady zatrudniające od 6 do 20 osób.



W roku 2008 kontrolą objęto 96 zakładów pracy, przeprowadzając w nich 118 kontroli. Zakres przedmiotowy kontroli obejmował: - przegląd i ocenę warunków pracy oraz zaplecza sanitarno-technicznego, produkcję, stosowanie, wprowadzanie do obrotu substancji i preparatów chemicznych, czynniki biologiczne, produkty biobójcze, prekursorzy oraz ewidencjonowano substancje i procesy rakotwórcze występujące w środowisku pracy.

Kontrole w blokach tematycznych



Z powyższego wykresu jednoznacznie wynika, że najwięcej kontroli w powiecie przeprowadzono w ramach nadzoru nad substancjami i preparatami chemicznymi. Sytuacja powtórzyła się więc z roku ubiegłego.

W roku 2008 Państwowy Powiatowy Inspektor Sanitarny we Wrześni wydał ogółem 35 decyzji /13 dot. chorób zawodowych, 12 to decyzje na rachunek oraz 1 dec. przedłużająca wynikających z nadzoru bieżącego w zakresie Higieny Pracy, w tym:

▲ w 3 z nich zawarta była tematyka substancji i preparatów chemicznych (uchybiecia stwierdzone w tym zakresie: brak spisu substancji i preparatów niebezpiecznych, brak kart charakterystyk, brak oznakowania miejsc przechowywania substancji i preparatów niebezpiecznych, brak instrukcji w zakresie postępowania z produktami niebezpiecznymi);

Decyzje z niniejszej tematyki zawierały 7 nakazów

▲ 1 dotyczyła złego stanu sanitarno-higienicznego pomieszczeń / zawierała 1 nakaz/

▲ 2 dotyczyły braku oceny ryzyka zawodowego / zawierały 2 nakazy/

▲ w 8 zawarte były uchybiecia w zakresie badań i pomiarów czynników szkodliwych (dot.: braku aktualnych pomiarów czynników szkodliwych, braku rejestrów czynników szkodliwych dla zdrowia oraz obniżenia NDS do obowiązujących normatywów higienicznych), zawierały one 12 nakazów

▲ 1 dotyczyła obniżenia stężeń i natężeń czynników szkodliwych – zawierała 1 nakaz

▲ w 1 /zawierała 3 nakazy/ zawarte były uchybiecia w zakresie czynników rakotwórczych lub mutagennych (dot.: braku pomiarów czynników rakotwórczych w środowisku pracy, braku rejestrów prac oraz rejestru pracowników narażonych na działanie czynników rakotwórczych, braku przekazania informacji Państwowemu Wojew. Inspektorowi Sanitarnemu o czynnikach rakotwórczych za rok poprzedni). Wydano w tym zakresie również decyzję przedłużającą zawierającą powyższe nakazy.

▲ w 1 zawarte było uchybiecie dot. produktów biobójczych – zawierała 1 nakaz

Najczęściej stwierdzane uchybiecia dotyczyły podobnych zagadnień jak w latach ubiegłych, z tym jednak, że w roku 2008 wydano o połowę mniej decyzji niż w roku ubiegłym. Fakt ten przemawia za tym, że coraz więcej pracodawców większą uwagę przywiązuje do problematyki bezpieczeństwa i higieny pracy, realizując podstawowe obowiązki zgodnie z wymaganymi przepisami w tym zakresie.

Czynniki szkodliwe w środowisku pracy

Z ewidencji narażonych prowadzonej w formie monitoringu wynika, że liczba narażonych pracowników na czynniki szkodliwe dla zdrowia w powiecie wrzesińskim wynosi 921 osób, a więc w porównaniu z rokiem poprzednim(925osób) narażenie utrzymuje się na podobnym poziomie. Liczbę narażonych pracowników na czynniki szkodliwe dla zdrowia w zakładach pracy objętych nadzorem przedstawia załączona tabela.

Czynnik szkodliwy	Liczba osób narażonych w	
	2007r.	2008r.
Hałas	906	921
Pyły	6	2
Mikroklimat gorący	18	0
Liczba osób narażonych na 1-n czynników	925	921

Przekroczenia NDS/NDN czynników szkodliwych występują w powiecie wrzesińskim w 51 zakładach pracy. We wszystkich tych zakładach utrzymują się przekroczenia w zakresie hałasu /921 osób narażonych/ i ponadto w 1 z nich 2 osoby narażone były dodatkowo na zapylenie. Pracodawcy starają się poprawiać w miarę możliwości warunki pracy w swoich zakładach. Zapewniają więc pracownikom ochrony indywidualne /np.ochronniki słuchu/ oraz stosują zmiany organizacyjne, typu zmniejszenie czasu ekspozycji pracownika na działanie czynnika szkodliwego /np. hałasu/ oraz starają się ograniczać do minimum liczbę osób pracujących w narażeniu. Również zapewniają pracownikom dostęp do informacji o wynikach pomiarów czynników szkodliwych dla zdrowia i ryzyku zawodowym oraz zapewniają opiekę lekarską. Kontrole sanitarne potwierdziły również w tym roku, że pracownicy są świadomi skutków zagrożeń wynikających z pracy przez nich wykonywanej, dlatego też w trosce o swoje zdrowie chętnie korzystają z zabezpieczeń - np. z ochron indywidualnych.



Na terenie powiatu wrzesińskiego w 2008r. w 6 zakładach pracy uległy poprawie warunki pracy pracowników w zakresie przekroczeń normatywów higienicznych. Łącznie poprawiono w nich warunki pracy 81 osobom, w tym 60 osobom w zakresie hałasu, 1 osobie w zakresie czynników chemicznych, 2 osobom w zakresie zapylenia oraz 18 osobom w zakresie mikroklimatu. Poprawa warunków pracy związana była:

- w 4 przypadkach z wymianą urządzeń i maszyn na nowszej generacji (w ten sposób, w 3 przypadkach wyeliminowano hałas, w 1 przypadku mikroklimat oraz w 1 przypadku obniżono stężenie czterochloroetylenu);
- w 2 przypadkach ze zmniejszeniem zatrudnienia.

Nadzór nad czynnikami rakotwórczymi lub mutagennymi w powiecie wrzesińskim

W ewidencji PSSE Września znajduje się 30 zakładów pracy/w tym 17 stacji paliw/ , w których występują czynniki rakotwórcze. 14 z tych zakładów skontrolowano w 2008r przeprowadzając w nich ogółem 16 kontroli /w tym 6 z nich to stacje paliw, w których odbyło się 7 kontroli – w tym 3 sprawdzające wykonanie realizacji obowiązków nałożonych decyzjami w 2007r./

Kontrole wykazały, że w kontakcie z czynnikiem rakotwórczym(eksponowanych) pracowało 636 osób/w tym 381 kobiet/ . Było więc to o 73 osoby więcej niż w roku ubiegłym / 563 osoby w 2007r/. Żadna z tych osób nie pracowała w warunkach powyżej NDS, ani żadna nie przeszła zakażenia wirusem wątroby typu B lub C. Spośród nich 357 osób miało kontakt z biologicznymi czynnikami rakotwórczymi. Byli to pracownicy placówek ochrony zdrowia. Podczas przeprowadzonych kontroli w 2008 roku stwierdzono, że najczęściej występującymi czynnikami rakotwórczymi były: pyły drewna twardego, benzen zawarty w benzynach, tlenek chromu (VI), tlenek etylenu, oraz biologiczne czynniki rakotwórcze /WZW typu B i C/. Wydano 1 decyzję /dotyczyła ona stacji benzynowej/. Stwierdzone uchybienia to: brak oceny ryzyka zawodowego, brak pomiarów czynników rakotwórczych, brak rejestru prac, których wykonywanie powoduje konieczność pozostawania w kontakcie z preparatami o działaniu rakotwórczym , brak rejestru pracowników narażonych na działanie preparatów o działaniu rakotwórczym oraz brak informacji za rok poprzedni do PWIS o czynnikach rakotwórczych występujących w środowisku pracy.

Zakłady poprawiają stan bezpieczeństwa przy pracy z czynnikami rakotwórczymi poprzez:

- ▲ zastępowanie czynnika rakotwórczego innym, mniej szkodliwym dla zdrowia
- ▲ ogranicza się do niezbędnego min. liczbę pracowników mających kontakt z czynnikami rakotwórczymi lub mutagennymi;
- ▲ zapoznaje się pracowników z kartami charakterystyk substancji lub preparatów rakotwórczych lub mutagennych stosowanych w ich środowisku pracy;
- ▲ zapoznaje się pracowników z oceną ryzyka zawodowego w środowisku pracy /fakt udokumentowany pisemnym potwierdzeniem ze strony pracowników/;
- ▲ zapewnia się prawidłowe oznakowanie stanowisk pracy w kontakcie z czynnikami rakotwórczymi lub mutagennymi i zaopatruje się je w instrukcję bezpiecznej pracy;
- ▲ wyposaża się pracowników w środki ochrony indywidualnej i uświadamia się im konieczność ich stosowania
- ▲ wprowadza się zakaz spożywania posiłków w miejscach kontaktu z czynnikami rakotwórczymi lub mutagennymi, do tego celu wydzielone są pomieszczenia socjalne.

W roku sprawozdawczym nie stwierdzono w naszym powiecie chorób zawodowych wywołanych czynnikiem rakotwórczym lub mutagennym.

Chemia - Nadzór nad substancjami i preparatami niebezpiecznymi

Dystrybucja

Na terenie powiatu wrzesińskiego w 2008 r. skontrolowano 16 podmiotów wprowadzających do obrotu produkty chemiczne. Spośród nich wszyscy byli dystrybutorami, natomiast 2 z nich było jednocześnie producentami i stosującymi. W tych 16 obiektach przeprowadzono ogółem 22 kontrole. Kontrolowano w nich karty charakterystyki i oznakowanie dla losowo wybranych produktów chemicznych wprowadzanych do obrotu.

W trakcie czynności kontrolnych w 9 obiektach wprowadzających do obrotu stwierdzono niezgodne z prawem oznakowanie, kwestionując je dla 9 produktów chemicznych oraz w 5 obiektach stwierdzono karty charakterystyki niezgodne z prawem i zakwestionowano je dla 7 produktów. Podmioty te zaopatrywały się w produkty niebezpieczne u producentów krajowych lub w dużych hurtowniach krajowych, były więc wprowadzającymi końcowymi w łańcuchu dostaw i nie miały wpływu na błędy zawarte w kartach charakterystyki czy też w oznakowaniu. W związku z tym PPIS we Wrześni w 2008r nie wydał żadnej decyzji na te podmioty w zakresie wprowadzania do obrotu substancji i preparatów chemicznych, lecz wystosowywał pisma do właściwych terenowo inspektorów sanitarnych z prośbą o podjęcie działań w powyższym zakresie i wyegzekwowanie poprawnych kart charakterystyk i etykiet.

Stosowanie

W 2008 r. na terenie powiatu wrzesińskiego 56 podmiotów gospodarczych stosowało w działalności zawodowej substancje i preparaty niebezpieczne. W obiektach tych przeprowadzono ogółem 62 kontrole, w trakcie których sprawdzano karty charakterystyki oraz oznakowanie dla losowo wybranych produktów chemicznych. W przypadkach, gdy stosujący posiadali nieprawidłowe karty charakterystyk oraz błędnie oznakowane produkty niebezpieczne kierowano w tej sprawie pisma informujące do właściwych terenowo inspektorów sanitarnych, że producent/dystrybutor z ich terenu wprowadza do obrotu produkty niebezpieczne bez prawidłowych kart i niewłaściwie oznakowane, prosząc o podjęcie działań w tym zakresie i powiadomienie o wynikach kontroli. U 15 stosujących spotkano karty charakterystyki niezgodne z obowiązującymi przepisami, zakwestionowano je dla 15 produktów. Natomiast z problemem niewłaściwego oznakowania zetknięto się w 13 zakładach pracy, kwestionując je dla 13 produktów niebezpiecznych. Brak kart charakterystyki stwierdzono u 2 stosujących.

Wydano 3 decyzje w zakresie stosowania substancji i preparatów chemicznych dot.braku kart charakterystyk, braku spisu substancji i preparatów niebezpiecznych, braku oznakowania miejsc przechowywania substancji i preparatów chemicznych oraz braku instrukcji w zakresie postępowania z produktami niebezpiecznymi. Decyzje te zawierały łącznie 7 nakazów.

Wstępna ocena realizacji nowego prawa chemicznego REACH w powiecie wrzesińskim

W prasie lokalnej oraz na stronie internetowej Powiatowej Stacji Sanitarno – Epidemiologicznej we Wrześni zamieszczono artykuł **-ROZPORZĄDZENIE REACH WESZŁO W ŻYCIE - przypomnienie o obowiązku rejestracji substancji produkowanych lub wprowadzanych do obrotu**. Zwrócono w nim szczególną uwagę na konsekwencje jakie grożą importerom i producentom za niedopełnienie tego wymogu, podkreślając jednocześnie fakt, że idąc tą drogą wykorzystują szansę jaką dają okresy przejściowe REACH, w przeciwnym bowiem razie z dniem 1 grudnia 2008r. brak wstępnej rejestracji = brak obrotu.

W roku 2008 w trakcie przeprowadzanych kontroli sanitarnych skupiono się najbardziej na wymaganiach wynikających z Tytułu IV rozporządzenia WE nr 1907/2006 REACH dotyczących kart charakterystyki i załącznika II -stanowiącego wytyczne do sporządzania kart charakterystyki. Kontrole wykazały, że na terenie powiatu wrzesińskiego brak importerów substancji chemicznych, preparatów i wyrobów. Producenci w powiecie /mamy ich 2/ znają

wymagania wynikające z Tytułu IV rozporządzenia WE nr 1907/2006 REACH dotyczące kart charakterystyki i załącznika II -stanowiącego wytyczne dotyczące sporządzania kart charakterystyki . Dokonali oni w swoich kartach zamiany pkt 2 z 3. Karty charakterystyki są dostarczane odbiorcom na ich żądanie.

Nadzór nad substancjami i preparatami niebezpiecznymi podlegającymi zgłoszeniu

Kontynuowano również nadzór nad realizacją przez podmioty gospodarcze rozporządzenia w sprawie substancji i preparatów podlegających zgłoszeniu.

20 zakładów pracy zgłosiło w 2008r. inspektorowi sanitarnemu fakt stosowania w działalności zawodowej produktów, które zgodnie z rozporządzeniem z dnia 5 lipca 2004r. / Dz. U. 168, poz.1762 z późn. zmian./ mogą być stosowane pod warunkiem dopełnienia tej formalności. Użytkownicy tych produktów prowadzą ewidencję ich rozchodu a także zapewniają właściwe przechowywanie i ich zabezpieczenie. Państwowy Powiatowy Inspektor Sanitarny prowadzi ewidencję tym zakresie.

Prekursory w powiecie wrzesińskim

Na terenie działalności PPIS we Wrześni nie ma producentów prekursorów kategorii 2 i 3, jest jedynie 1 dystrybutor prekursorów kategorii 3. *(w roku poprzednim było 3 dystrybutorów, jednakże 2 z nich zrezygnowało z obrotu prekursorami w roku 2008)*. W 2008 r. na terenie powiatu wrzesińskiego skontrolowano 1 podmiot gospodarczy, wprowadzający do obrotu prekursory kategorii 3 (toluen, aceton), jest on jednocześnie stosującym je w działalności zawodowej. Dystrybutor posiada zeszyt, w którym prowadzona jest ewidencja podmiotów zakupujących prekursory - dysponuje więc informacją w zakresie identyfikacji podmiotów zakupujących. Informacje te zbiera wyłącznie dla własnych potrzeb, gdyż obecnie obowiązujące przepisy prawne w tym zakresie nie nakładają na niego takiego obowiązku. Sposób przechowywania i zabezpieczenia prekursorów był właściwy i wykluczał dostęp osób niepowołanych.

Ponadto w 2008 r. w 10 zakładach pracy stosowano prekursory kategorii 2 i 3, wykorzystując je w działalności zawodowej, z tego prekursory z 2 kategorii spotkano tylko w 1 obiekcie (nadmanganian potasu – niewielkie ilości wykorzystywane do analiz laboratoryjnych).

W roku 2008 w ramach nadzoru nad prekursorami kategorii 2 i 3 przeprowadzono 10 kontroli. Ogółem kontakt z prekursorami w 2008 r. miały 52 osoby.

W zakresie prekursorów nie wydano żadnej decyzji w roku 2008.

Produkty biobójcze w powiecie wrzesińskim

Na terenie powiatu wrzesińskiego jest 1 podmiot będący producentem i jednocześnie dystrybutorem preparatów biobójczych /odpowiedzialny za pierwsze wprowadzenie/. Są to impregnaty do drewna. Dla wszystkich produktów biobójczych zakład uzyskał decyzje z Ministerstwa Zdrowia pozwalające na obrót tymi produktami. Posiada on również prawidłowe karty charakterystyki dla tych preparatów oraz zapewnia z reguły właściwe ich oznakowanie, zgodne i spójne z kartą charakterystyki , wyjątek stanowił w 2008r. jeden produkt biobójczy, który posiadał niepełne informacje na etykiecie (brak w zakresie szczegółowych informacji jakie należy zachować w czasie przechowywania i transportu). Wydano więc decyzję administracyjną na zapewnienie prawidłowego oznakowania opakowania dla kwestionowanego produktu.

Ponadto na terenie powiatu wrzesińskiego jest 8 hurtowni, które w 2008 roku wprowadzały do obrotu produkty biobójcze, jednak nie były one podmiotami, które jako pierwsze wprowadzały do obrotu produkt biobójczy.

Stosowanie produktów biobójczych w 2008 roku w działalności zawodowej stwierdzono w 16 zakładach pracy (głównie zakłady przetwórstwa spożywczego, zakłady stolarskie oraz baseny). Wykorzystywane były one do dezynfekcji urządzeń, maszyn i pomieszczeń pracy oraz do impregnacji drewna.

Ogółem w 2008 r. w ramach nadzoru nad produktami biobójczymi (produkcja, dystrybucja, stosowanie) przeprowadzono 30 kontroli /w tym 4 dot. pierwszego wprowadzającego, 9 pozostałych wprowadzających oraz 17 stosujących/.

Kontakt z preparatami biobójczymi w 2008 r. miało 175 osób (w tym, 44 osoby w dystrybucji /15 osób stanowi produkcja/ oraz 131 osób w stosowaniu ich w działalności zawodowej). W zakresie produktów biobójczych wydano 1 decyzję w roku 2008 /zawierała 1 nakaz/.

Czynniki biologiczne w powiecie wrzesińskim

W ewidencji PSSE -Września jest 67 zakładów pracy, w których występują szkodliwe czynniki biologiczne. W roku 2008 zostały objęte kontrolą w zakresie szkodliwych czynników biologicznych 23 obiekty . Wśród tych obiektów było:

11 zakładów produkujących żywność (m. in.: piekarnie, zakład przetwórstwa mięsnego oraz mleczarnia, gorzelnię), 3 zakłady przemysłu drzewnego, 3 zakłady wykonujące usługi leśne 2 fermy/w tym 1 drobiu oraz 1 trzody chlewnej/, 2 zakłady konfekcjonujące przyprawy oraz 2 zakłady wykonujące usługi medyczne.

W w/w obiektach przeprowadzono 24 kontrole, które wykazały, że ogółem w kontakcie ze szkodliwymi czynnikami biologicznymi w roku 2008 pracowało 591 osób, w tym: wszyscy oni mieli kontakt z 2 grupą zagrożenia czynnikami biologicznymi (stwierdzono to w 23 zakładach) , spośród nich dla 366 osób mogło dojść do zawodowego kontaktu również z 3 grupą zagrożenia(dot. 5 zakładów pracy).

Kontrole przeprowadzone w tych obiektach wykazały, że pracodawcy starają się organizować procesy pracy w sposób pozwalający na uniknięcie lub przynajmniej zminimalizowanie uwalniania się szkodliwego czynnika biologicznego w miejscu pracy. W przypadku kontaktu z czynnikami biologicznymi III grupy zagrożenia prowadzone są rejestry prac oraz rejestry pracowników narażonych na działanie tych czynników. Rejestry te zawierają informacje wymagane obecnie obowiązującymi przepisami prawnymi.

Pracownicy są systematycznie szkoleni w zakresie bezpiecznej pracy ze szkodliwymi czynnikami biologicznymi. Są zobowiązani do stosowania opracowanych i wdrożonych procedur bezpiecznego postępowania z czynnikami biologicznymi, dzięki którym m.in. zapewnia się właściwe warunki zbierania i usuwania odpadów; właściwą dezynfekcję sprzętu, narzędzi, powierzchni blatów roboczych i pomieszczeń pracy; zapewnia się właściwe postępowanie w razie awarii lub wypadku związanego z uwolnieniem się szkodliwego czynnika biologicznego oraz narażenia na szkodliwy czynnik biologiczny zakwalifikowany do grupy 3 zagrożenia. Jak do tej pory nie odnotowano w tych obiektach przypadku awarii w związku z uwolnieniem się do środowiska czynnika biologicznego.

Pracownikom zapewnia się odpowiednie środki ochrony indywidualnej, które stosują podczas wykonywanej pracy (odzież i obuwie robocze , ochrony układu oddechowego, rękawice ochronne). Zapewnia się również bezpieczne warunki niszczenia odzieży i środków ochrony indywidualnej / opracowane i stosowane procedury postępowania /. Wykonywane są na bieżąco badania lekarskie wstępne, okresowe i kontrolne, w których uwzględnia się narażenie na szkodliwe czynniki biologiczne . Jako profilaktykę, niektóre zakłady stosują

szczepienia ochronne, np. przeciwko wirusowemu zapaleniu wątroby typu B, przeciwko tężcowi itp.

W roku sprawozdawczym w żadnym z kontrolowanych obiektów w 2008r. nie stwierdzono uchybień w zakresie nadzoru nad czynnikami biologicznymi, wobec czego nie wydano żadnej decyzji w omawianej tematyce.

Choroby zawodowe spowodowane czynnikami biologicznymi:

W roku 2008 nie odnotowano choroby zawodowej spowodowanej występowaniem w środowisku pracy szkodliwego czynnika biologicznego.

Wielkoprzemysłowe ферmy trzody chlewnej - ocena bezpieczeństwa i higieny pracy

Na terenie powiatu wrzesińskiego znajduje się 1 wielkoprzemysłowa ferma trzody chlewnej. Prowadzi ona hodowlę na ok. 2000 sztuk /Informacja potwierdzona pismem z dnia 06.02.2008r. ze strony Powiatowego Lekarza Weterynarii we Wrześni/

Jest to Gospodarstwo Rolne Maciej Waszak ul. Wrzeșińska 36, 62-306 Kołaczkowo- Ferma Trzody Chlewnej w Zielińcu. W roku 2008 objęto kontrolą niniejszy podmiot.

Przeprowadzona kontrola wykazała, że:

- Zakład posiada i prowadzi książkę kontroli sanitarnej
 - Nie stwierdzono nieprawidłowości w zakresie przestrzegania przepisów ustawy z dnia 11 stycznia 2001 roku o substancjach i preparatach chemicznych. Zakład posiadał:
 - spis preparatów niebezpiecznych stosowanych w działalności zawodowej
 - karty charakterystyk dla stosowanych preparatów niebezpiecznych
 - instrukcje bezpiecznej pracy z chemikaliami
 - oznakowane miejsce przechowywania preparatów niebezpiecznych.
 - Na fermie stosowany jest preparat biobójczy /TH4+/ do dezynfekcji pomieszczeń chlewni. Sprawdzone kartę charakterystyki oraz oznakowanie dla powyższego preparatu. Stwierdzono nieprawidłowości w karcie charakterystyki oraz niezgodność oznakowania preparatu z pkt 15 karty charakterystyki. Wobec powyższego zostało wystosowane pismo do Państwowego Powiatowego Inspektora Sanitarnego, na którego terenie znajduje się producent/dystrybutor preparatu, celem podjęcia działań w tym zakresie. PPIS właściwy terenowo do rozpatrzenia tej sprawy poinformował nas o fakcie przeprowadzenia kontroli w tym zakresie (*potwierdzając jednocześnie wszystkie stawiane przez nas zarzuty dot. nieprawidłowości w karcie charakterystyki oraz oznakowaniu preparatu biobójczego TH4+*) oraz, że została wydana decyzja administracyjna zobowiązująca podmiot do usunięcia stwierdzonych uchybień.
- Na terenie fermy przestrzegane są zasady bezpieczeństwa i higieny pracy przy stosowaniu, przechowywaniu i transporcie produktów biobójczych.
- W zakładzie występują czynniki biologiczne z 2 grupy zagrożenia. Opracowana została ocena ryzyka zawodowego, w której zostały uwzględnione czynniki biologiczne.
 - Pracownicy posiadają aktualne orzeczenia lekarskie oraz zaświadczenia ze szkoleń w zakresie bezpieczeństwa i higieny pracy. Pracownikom zapewnia się odzież roboczą i ochronną. Wyposażeni są również w wystarczającą ilość środków higieny osobistej.
 - Zakład zapewnia pracownikom właściwe zaplecze sanitarne (śluza sanitarna) oraz miejsce do spożywania posiłków wyposażone zgodnie z obowiązującymi przepisami.
 - Woda doprowadzona do fermy z wodociągu wiejskiego.
 - Ferma nie posiadała pomiarów czynników szkodliwych dla zdrowia w środowisku pracy. Została więc wydana przez PPIS we Wrześni decyzja administracyjna na przeprowadzenie pomiarów czynników szkodliwych dla zdrowia w środowisku pracy z terminem wykonania do 30 czerwca 2008r. Decyzję podmiot wykonał w wyznaczonym terminie. Wyniki pomiarów nie wykazały przekroczeń w zakresie oznaczanych substancji chemicznych - amoniak (0,165 x NDS); siarkowodór (0,063 x NDS)/

Kontrole podmiotów gospodarczych zajmujących się zabezpieczaniem lub usuwaniem wyrobów albo innych materiałów zawierających azbest

W 2008r zewidencjonowano na terenie powiatu wrzesińskiego 1 obiekt zajmujący się usuwaniem pokryć dachowych azbestowo-cementowych /eternit/: zatrudnia się tutaj 1 pracownika. Firma posiada zezwolenie wydane przez Starostwo Powiatowe we Wrześni (w formie decyzji) na transport i zbiór odpadów niebezpiecznych zawierających azbest oraz decyzję zatwierdzającą program gospodarowania tymi odpadami. Odpady niebezpieczne są przekazywane do utylizacji firmom posiadającym uprawnienia w tym zakresie- dowodem na to są karty przekazania odpadu.

W roku 2008 /na zlecenie klientów/ firma ta zajmowała się tylko transportem odpadów zawierających azbest. Firma posiada ocenę ryzyka zawodowego, uwzględniającą wszystkie czynniki środowiska pracy występujące przy wykonywanych w zakładzie pracach /np. czynniki rakotwórcze, biologiczne itp/. Z powyższą oceną zapoznany został zatrudniony pracownik. Pracodawca przeszkolił swojego pracownika w zakresie bezpieczeństwa i higieny pracy w kontakcie z czynnikiem rakotwórczym w środowisku pracy. Wyposażył go w środki ochrony indywidualnej i odzież roboczą /maska przeciwpyłowa, kombinezon, okulary ochronne itp/. Firma posiada i prowadzi rejestry prac i rejestry pracowników narażonych na działanie substancji, preparatów, czynników lub procesów technologicznych o działaniu rakotwórczym lub mutagennym w środowisku pracy. Rejestry zawierają pełną informację wymaganą obowiązującym rozporządzeniem w tym zakresie. Właściciel firmy przekazał Państwowemu Wojewódzkiemu Inspektorowi Sanitarnemu w Poznaniu informację za rok 2008 o substancjach, preparatach, czynnikach lub procesach technologicznych o działaniu rakotwórczym lub mutagennym w środowisku pracy wg wzoru stanowiącego załącznik nr 2 do obowiązującego rozporządzenia w tym zakresie.

W roku 2008 nie stwierdzono w powiecie wrzesińskim chorób zawodowych spowodowanych działaniem azbestu.

Choroby zawodowe w powiecie wrzesińskim

Do Państwowego Powiatowego Inspektora Sanitarnego we Wrześni w roku 2008 wpłynęło 12 orzeczeń lekarskich o rozpoznaniu choroby zawodowej oraz 1 orzeczenie stwierdzające brak podstaw do uznania choroby zawodowej. W związku z tym wydano w 2008r 12 decyzji o stwierdzeniu choroby zawodowej (10 z nich dotyczyło poz. 15 z wykazu chorób zawodowych, 1 poz. 6 , 1 pozycji 22) oraz 1 decyzję o braku podstaw do stwierdzenia choroby zawodowej (decyzja dot. poz.15 z wykazu chorób zawodowych). Przed wydaniem decyzji o stwierdzeniu choroby zawodowej, bądź też o braku podstaw do jej stwierdzenia przeprowadzono postępowania wyjaśniające, będące uzupełnieniem do przesłanej wcześniej dokumentacji pacjenta i oceny narażenia zawodowego. Przeprowadzono 13 takich postępowań, w ramach których odbyto 14 wizytacji. Postępowania te nie pociągały za sobą konieczności kontroli zakładów pracy.

Liczba chorób zawodowych stwierdzonych w powiecie wrzesińskim w latach 2007-2008

Numer choroby zawodowej	2007 r.	2008 r.
	Liczba przypadków	Liczba przypadków
1		
2		
3		
4		
5		
6		1
7		
8		
9		
10		
11		
12		
13		
14		
15	3	10
16		
17		
18		
19		
20		
21	2	
22		1
23		
24		
25		
26		
Razem:	5	12

Z niniejszej tabeli wynika, że w 2008 r. Państwowy Powiatowy Inspektor Sanitarny we Wrześni wydał 12 decyzji o stwierdzeniu choroby zawodowej (10 z nich dot. poz. 15 z wykazu chorób zawodowych, 1 poz. 6 oraz 1 pozycji 22), wystawiając jednocześnie 12 kart stwierdzenia chorób zawodowych. Liczba stwierdzonych chorób zawodowych w 2008 r. w powiecie wrzesińskim w porównaniu z rokiem ubiegłym była znacznie większa / z 5 wzrosła do 12/. Obserwujemy więc tendencję wzrostową w przypadku liczby stwierdzanych chorób zawodowych. Analiza najczęściej występujących chorób zawodowych w powiecie wrzesińskim wykazała, że w dalszym ciągu prym wiodą choroby narządu głosu /10 na 12 stwierdzonych przypadków dotyczyło właśnie poz. 15 z wykazu chorób zawodowych/.

**Choroby zawodowe stwierdzone w powiecie wrzesińskim w latach 2007-2008
według okresu narażenia na czynnik szkodliwy**

Okres narażenia na czynnik szkodliwy	Liczba chorób zawodowych		%	
	2007	2008	2007	2008
ogółem	5	12	100	100
do 4 lat				
5-9 lat				
10-14 lat				
15-19 lat		2		17
20 lat i dłużej	5	10	100	83
nie można określić / bez znaczenia				

W większości przypadków stwierdzone w 2008r. w powiecie wrzesińskim choroby zawodowe dotyczyły osób z co najmniej 20-letnim okresem narażenia na czynnik szkodliwy. Kształtowało się więc to podobnie jak w roku 2007.

**Choroby zawodowe stwierdzone w powiecie wrzesińskim w latach 2007-2008
według wieku pracowników**

Grupa wieku (lata)	Liczba chorób zawodowych		%	
	2007	2008	2007	2008
ogółem	5	12	100	
do 29				
30 - 39		1		8
40 - 49		3		25
50 - 59	4	8	80	67
60 i więcej	1		20	

Choroby zawodowe w powiecie wrzesińskim w 2008 r. stwierdzono głównie w grupie wiekowej 50-59 lat , podobnie więc jak w roku ubiegłym. Stwierdzone przypadki w tej grupie wiekowej stanowiły w roku sprawozdawczym 67% ogólnej liczby stwierdzonych chorób zawodowych.

Analiza zawodowych chorób zakaźnych i inwazyjnych stwierdzonych w powiecie wrzesińskim w latach 2007-2008

Rok	WZW typu B	WZW typu C	WZW typu B i C	Gruźlica	Inne			Razem
					borelioza	bruceloz	pozostał	
2007	0	0	0	0	0	0	0	0
2008	0	0	0	0	0	0	0	0

W 2008 r. na terenie powiatu wrzesińskiego nie stwierdzono żadnego przypadku choroby zawodowej z poz. 26 wykazu chorób „Choroby zakaźne lub pasożytnicze”. Sytuacja więc powtórzyła się z roku poprzedniego.

Kontrole akcyjne w powiecie wrzesińskim

W roku 2008 w powiecie wrzesińskim odbyło się 5 akcji w ramach których przeprowadzono ogółem 7 kontroli. Wynik tych kontroli był następujący:

Rapex /system szybkiego ostrzegania o niebezpiecznych produktach nieżywnościowych przeznaczonych dla konsumentów/

W roku 2008 przeprowadzono w powiecie wrzesińskim w ramach akcji RAPEX kontrole u 2 dystrybutorów. Żaden z nich nie wprowadzał do obrotu notyfikowanych wyrobów:

(Rapex nr 1- 0446/08- WORK STAR-podręczny zestaw do naprawy roweru,

Rapex nr 2- 0526/08-SENZOR-zestaw do naprawy roweru oraz Rapex nr 3- A110008/08-Drzewko zapachowe)

Chlor

Kontaktowano się telefonicznie z podmiotami, w których ewentualnie mogła zajść możliwość stosowania czystego chloru. Z uzyskanych informacji wynikało, że żaden podmiot z terenu naszego powiatu nie produkował, nie stosował i nie wprowadzał do obrotu czystego chloru.

GBL(Gamma-butyrolakton)

Na terenie powiatu wrzesińskiego substancja GBL(gamma-butyrolakton,CAS 96-48-0) nie była produkowana, importowana, eksportowana ani też stosowana w działalności zawodowej /produkcyjnej i laboratoryjnej/.

Ograniczenie wprowadzania do obrotu i stosowania WWA /wielopierścieniowe węglowodory aromatyczne/w olejach zmiękczacach i oponach

Na terenie powiatu wrzesińskiego brak produkcji i importu opon lub części opon.

Stacje Paliw

W ramach II etapu akcji w zakresie „Oceny narażenia zawodowego pracowników stacji benzynowych woj. wielkopolskiego na działanie czynników szkodliwych dla zdrowia, ze szczególnym uwzględnieniem substancji rakotwórczych” objęto w powiecie kontrolą 6 stacji, przeprowadzając w nich 7 kontroli, z czego 3 z nich stanowiły kontrole sprawdzające realizację nakazów w wydanych decyzjach administracyjnych. Wydano 2 decyzje – w tym 1 z nich była decyzją prołagującą termin realizacji nakazów zawartych w pierwszej decyzji. Stwierdzone uchybienia to: brak oceny ryzyka zawodowego, brak pomiarów czynników rakotwórczych, brak rejestru czynników szkodliwych, brak rejestru prac, których wykonywanie powoduje konieczność pozostawania w kontakcie z preparatami o działaniu rakotwórczym, brak rejestru pracowników narażonych na działanie preparatów o działaniu rakotwórczym oraz brak informacji za rok poprzedni do PWIS o czynnikach rakotwórczych występujących w środowisku pracy.

Promocja Zdrowia w zakładach pracy

Realizacja tego zagadnienia przebiegała podobnie jak w latach poprzednich.

W ramach kontynuacji krajowego programu „Ogólnopolski Program Ograniczania Zdrowotnych Następstw Palenia Tytoniu” zbieraliśmy od zakładów pracy podobnie jak w roku ubiegłym dane dotyczące przestrzegania przepisów ustawy z dnia 9 listopada 1995r o ochronie zdrowia przed następstwami używania tytoniu i wyrobów tytoniowych, wypełniając

kwestionariusz . Co miesiąc analiza ww. kwestionariuszy była przesyłana do HP WSSE - Poznań /zgodnie z poleceniem PWIS w Poznaniu/

W dalszym ciągu stoimy na stanowisku, że brakuje materiałów dotyczących „Promocji Zdrowia” konkretnie w zakładach pracy, na stanowiskach pracy. Zapewne materiały takie byłyby wspinałymi wskazówkami zarówno dla pracodawców jak i pracowników w zakresie jak należy pracować, żeby efekty pracy były jak najlepsze przy jednoczesnym realizowaniu zdrowego stylu życia. Wprawdzie pod koniec bieżącego roku otrzymaliśmy ulotki związane z rozpoczętą kampanią odnośnie oceny ryzyka zawodowego, jednakże była to bardzo niewielka ilość materiałów informacyjnych, z którymi udało nam się dotrzeć zaledwie do kilku zakładów pracy w naszym powiecie.

Podczas kontroli w zakładach pracy prowadzone są w dalszym ciągu rozmowy zachęcające pracodawców do wdrażania właściwych działań mających na celu ochronę zdrowia pracowników i zagwarantowanie bezpieczeństwa pracy drogą eliminacji lub przynajmniej minimalizacji ryzyka zawodowego. Udaje się zaobserwować widoczne efekty w tym zakresie w niektórych zakładach pracy. Pracodawcy coraz częściej szukają nowych rozwiązań i możliwości minimalizowania zagrożeń w swoim środowisku pracy.

WNIOSKI

- Obserwujemy tendencję wzrostową w przypadku liczby stwierdzanych chorób zawodowych w powiecie wrzesińskim. Z analizy najczęściej występujących chorób zawodowych wynika, że w dalszym ciągu prym wiodą choroby narządu głosu.
- Z ewidencji narażonych prowadzonej w formie monitoringu wynika, że liczba narażonych pracowników na czynniki szkodliwe dla zdrowia w powiecie wrzesińskim w porównaniu z rokiem poprzednim była na tym samym poziomie.
- Pracodawcy starają się organizować procesy pracy w sposób pozwalający na uniknięcie lub przynajmniej zminimalizowanie uwalniania się szkodliwego czynnika biologicznego w miejscu pracy.
- Brak w powiecie osób narażonych na czynniki rakotwórcze, zaś liczba osób pracujących w kontakcie z czynnikami rakotwórczymi /liczba ekspozowanych/ w roku 2008 uległa nieznacznemu wzrostowi. Powodem tego był wzrost zatrudnienia w branży stolarskiej przy pracach z pyłem drewna twardego, takiego jak buk i dąb. Pracodawcy ograniczają do niezbędnego min. liczbę pracowników mających kontakt z czynnikami rakotwórczymi lub mutagennymi.
- Brak w dostatecznej ilości materiałów edukacyjnych dotyczących „Promocji Zdrowia” w zakładach pracy - na stanowiskach pracy.

Ocena stanu sanitarnego
w zakresie Higieny Dzieci i Młodzieży

1. **Liczba placówek** pod nadzorem pionu Higieny Dzieci i Młodzieży.

Rodzaj placówki	liczba	uwagi
a) stałych / w tym innych form wychowania przedszkolnego	56/0	Brak form wychowania przedszkolnego
b) działających na podstawie ustawy o swobodzie działalności gospodarczej	1	Wydział zamiejscowy szkoły wyższej
c) sezonowych	7	-
d) uczelni wyższych	1	Wydział zamiejscowy szkoły wyższej

2. Ogólna **liczba kontroli** placówek będących pod nadzorem pionu HDiM - **147**

3. Liczba załatwionych **interwencji**): **0** / *brak interwencji*/

4. Liczba zamknięć(unieruchomień)

5. Wydane w 2008r decyzje dotyczyły głównie stanu sanitarnego ścian , sufitów, podłóg, schodów w pomieszczeń placówek, wentylacji, sanitariatów / w tym urządzeń sanitarnych/, nawierzchni boisk szkolnych , oświetlenia w sali zajęć , dostosowania ilości urządzeń sanitarnych do liczby uczniów, temperatury w sali zajęć, *stanu technicznego nawierzchni obiektów sportowych,, wentylacji*

6. Przyczyny niezrealizowania decyzji:

- *dyrekcje szkół są w trakcie pozyskiwania funduszy na zaplanowane remonty budynków, w niektórych przypadkach zbyt późno uzyskano fundusze na realizację nakazów decyzji*

/realizacja części decyzji wymaga wyłączenia z użytkowania części sal zajęć oraz terenów sportowych – prace te mogą być wykonywane podczas dłuższych przerw w nauce w szkołach

- *decyzje zmieniające termin wykonania wydawane były na poszczególne punkty a nie w całym ich zakresie. Decyzje realizowane są stopniowo w miarę posiadanych środków w budżetach. Główną przyczyną jednak jest brak środków finansowych na realizację całości decyzji w zaplanowanym terminie. W niektórych przypadkach dyrekcje szkół oczekują na decyzję organu prowadzącego dotyczącą remontów generalnych lub ewentualnych likwidacji placówek.*

7. Charakterystyka placówek

- a) Wszystkie objęte nadzorem placówki w powiecie wrzesińskim są zaopatrywane w wodę przez wodociągi publiczne. Nadzorowane w powiecie wrzesińskim placówki nauczania i wychowania nie posiadają ustępów zewnętrznych.

Nie odnotowano budynków nieprzystosowanych do pełnionej funkcji oraz nie stwierdzono uchybień dotyczących czystości i porządku w objętych nadzorem obiektach.

5 obiektów wymaga częściowych remontów polegających głównie dotyczących sanitariatów w szkołach. Ponadto, obiekty sportowe /boiska szkolne, bieżnie/ należące do 2 placówek /1 zespół szkół, 1 gimnazjum/ wymagają doprowadzenia do prawidłowego stanu technicznego nawierzchni - związane jest to z ich modernizacją. W 1 placówce /zespół szkół ponadpodstawowych/ wymagana jest modernizacja terenu wokół budynku szkoły dotyczący nawierzchni chodników i przejść.

- b) W porównaniu z rokiem 2007 dostęp do bieżącej wody z wodociągów nie uległ zmianie. Stwierdzono występowanie ponadnormatywnej liczby uczniów na urządzenia ustępowe w 1 obiekcie. Stan ten jednak utrzymywał się przez okres jednego miesiąca. Ilość urządzeń sanitarnych w stosunku do liczby przebywających w budynku uczniów została niezwłocznie dostosowana po wydaniu decyzji administracyjnej /z tego względu liczby tej nie ujęto w MZ-53 dział I kolumna 11/.

Liczba budynków wymagających remontów nieznacznie się zmniejszyła poprzez modernizacje schodów, wymianę stolarki okiennej, generalne remonty i modernizacje sanitariatów szkolnych, zapewnienie ogrodzenia terenu należącego do placówek. Ponadto zmodernizowane zostały boiska szkolne w 2 placówkach szkolnych /szkoły podstawowe/.

- c) W 2 placówkach zajęcia wychowania fizycznego uczniowie odbywają na korytarzu oraz w salach zajęć /dotyczy szkół podstawowych / Uczniowie, z wykazanych w kolumnie 19 placówek są dowożeni na basen kryty we Wrześni. W miesiącach zimowych , uczniowie szkół podstawowych mieszczących się we Wrześni zajęcia wychowania fizycznego odbywają również na lodowisku zorganizowanym na basenie odkrytym we Wrześni. W trakcie budowy obecnie jest 1 sala gimnastyczna /należąca do 1 ze szkół podstawowych we Wrześni/ z całym kompleksem pomieszczeń należących do sali.

		Liczba nowo oddanych placówek w nowych obiektach	Liczba nowo otwartych placówek w obiektach istniejących	Liczba zlikwidowanych placówek	Liczba placówek po remontach generalnych	Liczba nowo-oddanych obiektów sportowych	Liczba modernizowanych bloków sportowych	Liczba placówek z nowo otwartymi blokami żywienia	Liczba placówek z modernizowanymi blokami żywienia
		1	2	3	4	5	6	7	8
żłobki	1	0	0	0	0	0	0	0	0
przedszkola	2	0	0	0	0	0	0	0	0
Szkoły podstawowe	3	0	0	0	3	0	0	0	0
gimnazja	4	0	0	0	2	0	0	0	0
licea	5	0	0	0		0	0	0	0
technika	6	0	0	0		0	0	0	0
Zasadnicze szk. Zawodowe	7	0	0	0		0	0	0	0
Zespoły szkół	8	0	0	1	6	0	0	0	1
Uczelnie wyższe	9	0	0	0	0	0	0	0	0
Pozostałe placówki	10	2	0	0	0	0	0	0	0
ogółem	11	2	0	1	11	0	0	0	1

Uwaga: W 2008r – 1 placówka -Zespół Szkół Ogólnokształcących przestał istnieć /ujęty został w kolumnie 3 wierszu 8/ - jako samodzielna jednostka pozostało przedszkole /do tej pory wchodzące w skład tego zespołu/ - przedszkola tego nie ujęto w wierszu 2 kolumnie 2 – ponieważ fizycznie już istniało w budynku.

d)W powiecie wrzesińskim w dalszym ciągu funkcjonuje 1 Wydział Zamiejscowy Wyższej Szkoły Handlu i Rachunkowości w Poznaniu.

Pomieszczenia /4 sale/, w których odbywają się wykłady są mieszczą się w budynku jednej ze szkół ponadpodstawowych we Wrześni. /Pomieszczenia są dzierżawione przez dziekana wydziału zamiejscowego od dyrekcji szkoły/.

Podczas bieżącego nadzoru nie spotkano się z trudnościami ze strony władz uczelni. Wykłady odbywają się w soboty i w niedziele.

8. Warunki pobytu dzieci i młodzieży w placówkach nauczania i wychowania

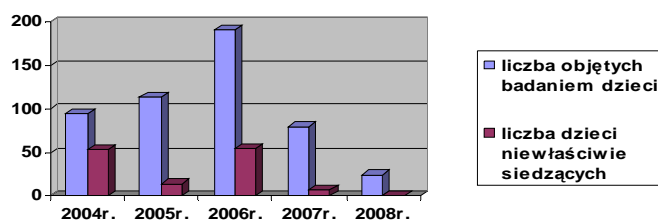
Warunki pobytu dzieci i młodzieży w placówkach nauczania i wychowania.

Ocena dostosowania mebli szkolnych/przedszkolnych do wzrostu uczniów/przedszkolaków.

Placówka /typy szkół	Liczba uczniów objętych badaniem/ sprawdzeniem uczniów 2008r.	Liczba uczniów korzystających z niewłaściwych stanowisk
Przedszkola	24	0
Szkoły podstawowe	191	14
Gimnazja	-	-
Zespoły Szkół Ogólnokształcących:		
- przedszkola	-	-
- szkoły podstawowe	88	0
- gimnazja	-	-

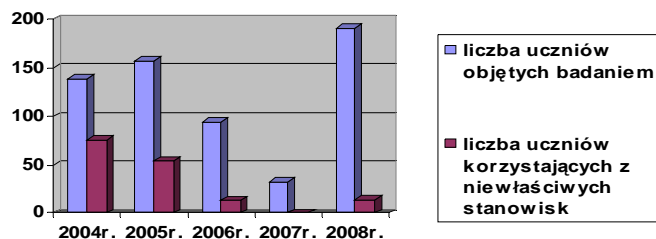
Ocena dostosowania mebli szkolnych / przedszkolnych do wzrostu uczniów w 2008r.

Uwaga: Ocena dostosowania mebli szkolnych /przedszkolnych dokonywano w oparciu o imienne listy uczniów/ przedszkolaków z wyróżnionym wzrostem i numerem przypisanych stanowisk zamieszczone w dziennikach lekcyjnych /zajęć.

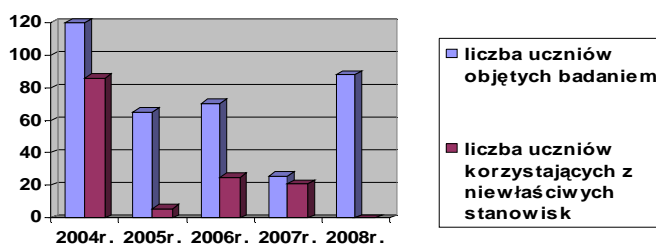


Analiza porównawcza dostosowania mebli przedszkolnych do wzrostu dzieci

w latach 2004-2008r.



Analiza porównawcza dostosowania mebli szkolnych do wzrostu uczniów w szkołach podstawowych w latach 2004-2008r.

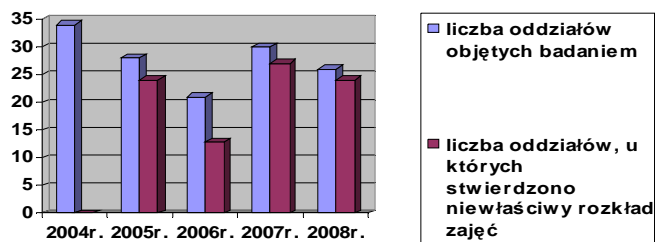


Analiza porównawcza dostosowania mebli szkolnych do wzrostu uczniów w Zespołach Szkół Ogólnokształcących – Szkoły Podstawowe w latach 2004-2008r.

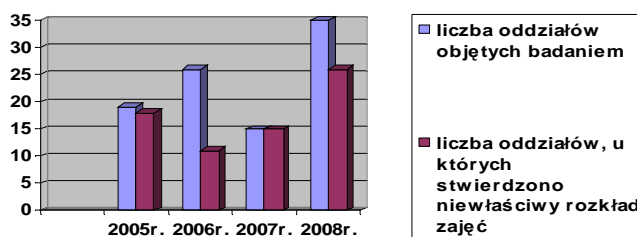
Ocena higieniczna rozkładów zajęć lekcyjnych w szkołach:

Na podstawie dokonanych ocen rozkładów zajęć lekcyjnych w 2008r. głównie stwierdzono nieprawidłowości 5 zakresach:

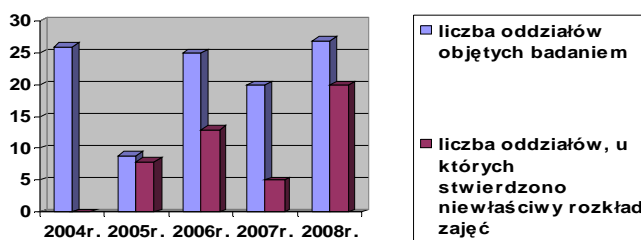
- przekroczenie dopuszczalnej liczby godzin o jedną godziną lekcyjną, w poszczególnych dniach na przestrzeni tygodnia;
- nieuwzględnienia zajęć z elementami ruchu, w dniu, w którym występuje maksymalna liczba godzin;
- różnica liczby godzin lekcyjnych pomiędzy kolejnymi dniami tygodnia wynosi 2 godziny i więcej;
- nieuwzględnienie w każdym dniu zajęć z elementami ruchu;
- zdwojenia godzin danego przedmiotu więcej niż 1 raz w tygodniu oraz zdwojenia godzin lekcji w ciągu dnia pracy ucznia z 2 przedmiotów.



Analiza porównawcza badań rozkładów zajęć szkolnych w szkołach podstawowych w latach 2004-2008r.



Analiza porównawcza badań rozkładów zajęć szkolnych w gimnazjach latach 2005-2008r



Analiza porównawcza badań rozkładów zajęć szkolnych w zespołach szkół ogólnokształcących latach 2004-2008r

Ocena mebli szkolnych i przedszkolnych. w 2008r.

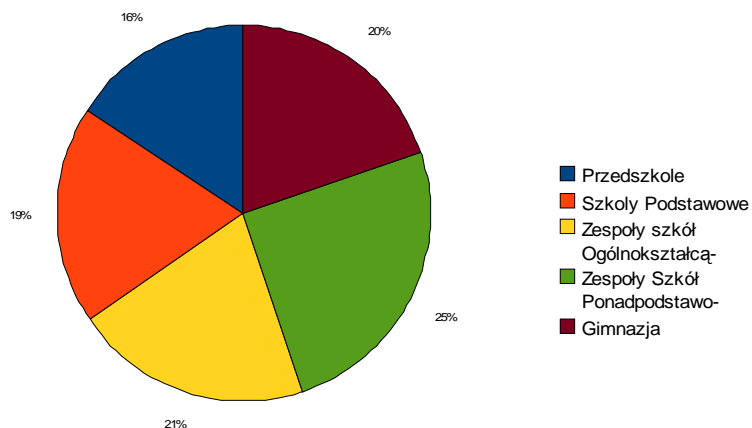


Diagram przedstawia procent posiadanych mebli /stołów i krzeseł/ mających certyfikaty w poszczególnych typach placówek nauczania i wychowania.

Spełnienie wymogów w stosunku do urządzeń i sprzętu sportowego w 2008r.

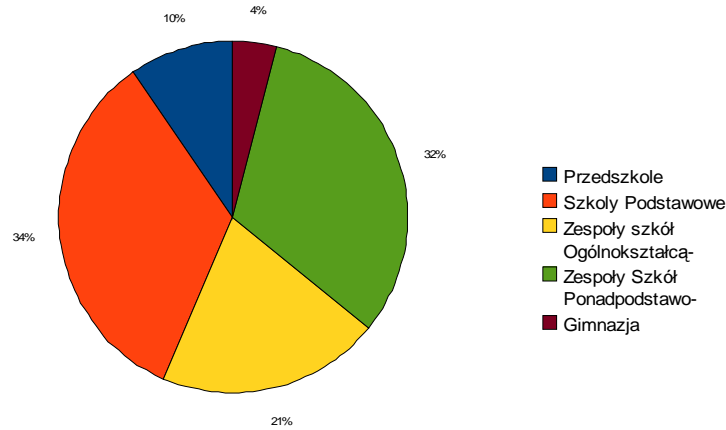
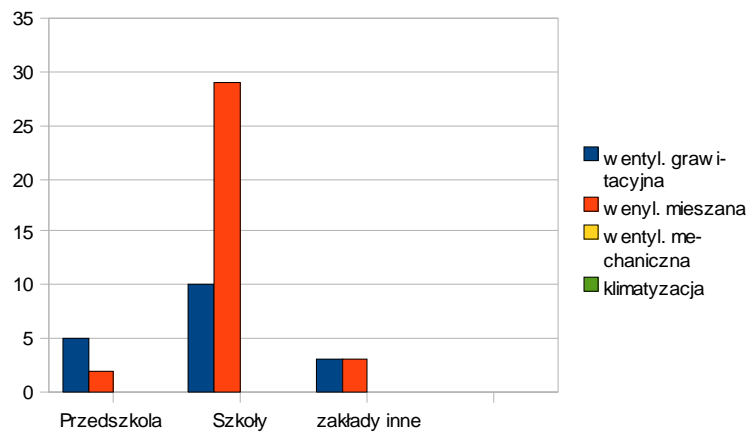


Diagram przedstawia procent posiadanego sprzętu sportowego mającego atesty w poszczególnych typach placówek nauczania i wychowania.

Ocena systemu wentylacyjnego w 2008r.



Wykres przedstawia porównanie posiadanego typu wentylacji w zbadanych placówkach nauczania i wychowania. W kontrolowanych obiektach nie stwierdzono posiadania klimatyzacji. Obiekty wyposażone są w wentylację grawitacyjną oraz mieszaną tzn. sale zajęć posiadają wentylację grawitacyjną, natomiast sanitariaty wyposażone są w większości w wentylację mechaniczną. Budynki placówek nauczania i wychowania są objęte okresowym przeglądem przewodów wentylacyjnych.

9. Wnioski:

- W celu poprawy warunków nauczania i wychowania w obiektach na bieżąco przeprowadzane są prace konserwatorskie i niezbędne remonty. Aby wyeliminować zagrożenie epidemiologiczne w placówkach stosuje się dezynfekcję używanego sprzętu sportowego oraz zabawek, przestrzegane są podstawowe zasady higieny.
- Zagęszczenie uczniów w salach zajęć w szkołach nie budzi zastrzeżeń. Ławki szkolne w klasach ustawione są w odpowiedniej odległości od tablicy, zachowane są również odległości między stanowiskami pracy uczniów w pracowniach komputerowych.
- Temperatura w salach zajęć podczas kontroli sanitarnych w salach zajęć kształtowała się na poziomie 20-24° C. Odnotowano jednak 1 przypadek spadku temperatury poniżej 18° C. - w sali gimnastycznej w jednej ze szkół ponadpodstawowych odnotowano podczas kontroli sanitarnej temperaturę 14° C – temperaturę dostosowano odpowiednio do wymogów niezwłocznie po wydanej decyzji administracyjnej.
- Warunki zdrowotne w objętych kontrolą 32 pracowniach komputerowych -uznano za odpowiednie, w 1 pracowni stwierdzono brak wentylacji. Pomieszczenie to zostało wyposażone w wentylację grawitacyjną.
- Kontrole sanitarne z zakresu oceny systemu wentylacyjnego pomieszczeń placówek nauczania i wychowania wykazały iż starsze budynki szkolne, oddane do użytku przed 1980r. nie są w pełni wyposażone w system wentylacyjny tzn. w 3 obiektach szkolnych w wentylację grawitacyjną jest wyposażonych około 50% pomieszczeń , w pozostałych pomieszczeniach nie ma możliwości technicznych instalacji w/w wentylacji.
- W zdecydowanej większości placówek szkolnych zajęcia lekcyjne odbywają się w trybie jednozmianowym.

Podczas ocen higienicznych rozkładu zajęć lekcyjnych zbyt krótkie przerwy międzylekcyjne odnotowano w 3 placówkach szkolnych spowodowane organizacją dowozów uczniów do szkół.
- W zakresie stanu umeblowania i posiadanego sprzętu sportowego stwierdza się że placówki nauczania i wychowania sukcesywnie są wyposażane w stoły, krzesła oraz sprzęt sportowy posiadające odpowiednio certyfikaty i atesty.
- W miesiącach wrzesień – listopad odnotowano telefony anonimowe oraz od dyrekcji szkół w związku z pojawiającymi się przypadkami wszawic wśród uczniów. Udzielano informacji o sposobie postępowania w przypadku podejrzenia występowania tego typu choroby w placówkach.

W siedzibie PSSE we Wrześni odnotowano 2 przypadki zakażenia wszawicą /na podstawie informacji pisemnej przekazanej przez lekarza/.
- W nadzorowanych placówkach przestrzegany jest zakaz palenia tytoniu.

Ocena stanu sanitarnego w zakresie Oświaty Zdrowotnej i Promocji Zdrowia

PROGRAMY KRAJOWE



1. „Trzymaj Formę!”

Program realizowany jest we współpracy ze Stowarzyszeniem "Polska Federacja Producentów Żywności". Dotyczy on zbilansowanej diety i aktywności fizycznej. Adresowany jest do uczniów klas I-III szkół gimnazjalnych, uczniów klas V-VI szkół podstawowych oraz ich rodziców. Głównym celem programu jest zwiększenie świadomości dotyczącej wpływu żywienia i aktywności fizycznej na zdrowie.

W roku szkolnym 2007/2008 programem zostały objęte szkoły gimnazjalne na terenie powiatu wrzesińskiego – 14 szkół – 100% - 3033 uczniów (w roku 2006/2007 - 12 szkół - 2996 uczniów). Szczegóły dotyczące realizacji programu przekazano koordynatorom programu – koordynatorom wychowania zdrowotnego szkół oraz dyrekcjom szkół.

Materiały zostały przekazane do wszystkich szkół biorących udział w realizacji programu. Do szkół został przekazany również regulamin konkursu na logo „Trzymaj Formę”.

Program w każdej szkole był realizowany z dużym zaangażowaniem koordynatora w miarę możliwości i potrzeb lokalnych. Pracownik OZiPZ uczestniczył w dwóch spotkaniach podsumowujących działania w szkołach – w Gimnazjum w Kołaczku oraz Gimnazjum nr 1 we Wrześni (15% placówek objętych programem). Spotkanie w Gimnazjum w Kołaczku przebiegało pod tytułem: Bezludna wyspa – "Trzymaj formę i trzeźwy umysł" w dniu 30.04.2008. Tematyką spotkania było zdrowe odżywianie i aktywność fizyczna oraz uzależnienia. Na „bezludnej wyspie” zasiedli: pracownik OZiPZ – PSSE we Wrześni, miejscowy policjant i uczeń gimnazjum osiągający db wyniki w sporcie. Podczas trwania konkurencji i udzielania odpowiedzi przez gości z „bezludnej wyspy” część uczniów brała udział w dwóch konkursach (jeden na sałatkę a drugi na plakat dot. uzależnień). Pracownik OZiPZ udzielał odpowiedzi na pytania dotyczące prawidłowego i racjonalnego odżywiania młodzieży gimnazjalne oraz wcielił się w sprzedawcę szkolnego sklepiku i zachęcał uczennicę do nie kupowania chipsów i pepsa lecz do zakupu zdrowych produktów – owoc, sok. Pan policjant miał za zadanie wytłumaczyć jakie konsekwencje czekają gimnazjalistę jeżdżącego rowerem po spożyciu alkoholu. Uczeń ze szkoły dzielił się swoimi osiągnięciami w sporcie i zachęcał do aktywności fizycznej. Po realizacji zadań i udzieleniu odpowiedzi uczestnicy „bezludnej wyspy” wyłonili laureatów w konkursie sałatkowym.



Konkurs sałatkowy

Zwycięzców w konkursie plastycznym wybierał pan dyrektor szkoły oraz pani z gminnego zespołu rozwiązywania problemów alkoholowych. Członkami widowni byli uczniowie szkoły. W uroczystości brał również udział pan wójt Gminy Kołaczkowo. W przerwach (między pytaniami i konkurencjami dla gości) uczniowie szkoły prezentowali znane piosenki. Po uroczystym wręczeniu nagród w konkursach uroczystość dobiegła końca. Nagrodę za I miejsce w konkursie na sałatkę ufundowała Inspekcja Sanitarna.

Spotkanie w Gimnazjum nr 1 we Wrześni odbyło się 02.06.2008 wszelkiego rodzaju konkurencjami zostali objęci uczniowie klas I i II szkoły. Mieli oni za zadanie przygotować: kanapki, obliczyć BMI, rozwiązać test wiedzy o zdrowiu i wiedzy olimpijskiej; plakat dowolną techniką o tematyce zdrowego stylu życia; ocenianie swojej gibkości i skoczności; wypisać skład – np. kcal wody. Każda klasa miała komplet zadań do wykonania. Konkurencje były oceniane przez komisję w skład której wchodził: nauczyciel biologii, plastyki, opiekun świetlicy, pani pielęgniarka, pracownik OZiPZ PSSE we Wrześni.

Program „Trzymaj Formę” cieszył się dużym zainteresowaniem. Jednak docierały monity, że w kolejnych edycjach przydała by się większa liczba materiałów. Zarówno koordynatorzy, nauczyciel, uczniowie korzystali ze strony internetowej trzymaj formę. Nauczycielom udało się nawiązać współpracę z agentami sklepików szkolnych i w szkołach młodzież ma możliwość wyboru między zdrową i nie zdrową żywnością.

Program był oceniany przez pracownika OZiPZ podczas wizytacji oświatowo zdrowotnych i promocji zdrowia.

Szkoły pozyskiwały indywidualnie sponsorów do realizacji działań w ramach programu. Na imprezy podsumowujące działania zapraszani byli przedstawiciele Urzędów Miast i Gmin (burmistrz, wójt.)

2. Program Ograniczania Zdrowotnych Następstw Palenia Tytoniu.

Celem programu jest zmniejszanie zachorowań, inwalidztwa zdrowotnego i zgonów wynikających z palenia tytoniu (choroby układu krążenia i oddechowego, nowotwory, zdrowie dzieci itp.) poprzez zmniejszenie ekspozycji na dym tytoniowy (aktywne i bierne palenie); zmniejszenie liczby osób ekspozowanych na szkodliwe czynniki dymu tytoniowego w miejscach publicznych, w miejscu pracy, także w barach i restauracjach; zmniejszenie zawartości toksycznych substancji w papierosach sprzedawanych na polskim rynku.

Działania w ramach programu na terenie powiatu wrzesińskiego:

Konkurs „Palić nie palić oto jest pytanie”. W miesiącu lutym 2008 został ogłoszony konkurs dla uczniów klas V szkół podstawowych pt.: „Palić nie palić oto jest pytanie”. Regulamin przesłano do 29 placówek – 100% (rok 2007 29 placówek - 100%). Na konkurs – etap powiatowy wpłynęło 7 prac – 24 % (rok 2007 – 5 prac – 17,3%). Komisja konkursu zebrała się 10.04.2008 jedna praca została wysłana do WSSE Poznań. Informacja nt. laureatów konkursu jak i regulamin zostały zamieszczone na stronie internetowej PSSE we Wrześni.

Laureat I i II miejsca etapu powiatowego wraz z opiekunem został zaproszony i uczestniczył w etapie wojewódzkim konkursu w Poznaniu



Uczestnicy etapu powiatowego wraz z opiekunami i członkami komisji

Analiza zbiorcza dotycząca oceny przestrzegania zakazu palenia tytoniu. Przez cały rok pracownik OZiPZ przeprowadzał podczas wizytacji oświatowo - zdrowotnych ankiety dotyczące oceny przestrzegania przepisów ustawy z dn. 09.11.1995 o ochronie zdrowia przed następstwami używania tytoniu i wyrobów tytoniowych. Przeprowadzono 25 ankiet w z 48 placówek – 52% placówek. Liczba przeprowadzonych ankiet uwzględniona była od ustaleń z pracownikiem Higieny Dzieci i Młodzieży – dział wiodący placówki.

Światowy Dzień bez Tytoniu. W ramach działań odbyło się spotkanie edukacyjne w dniu 23.04.2008 o godz. 18 w Nekielskim Ośrodku Kultury, które organizowane było w ramach spotkań edukacyjnych Nekielskiej Akademii Zdrowia działającej w Nekli pod patronatem Burmistrza Miasta i Gminy Nekla. Do udziału w spotkaniu zapraszała Przychodnia Lekarza Rodzinnego „AMICOR”, Nekielski Ośrodek Kultury, Polskie Stowarzyszenie Diabetyków Koło w Nekli. Prelekcje na temat „Palenie papierosów zapobiegać czy leczyć?” wygłosiła pani dr n. med. Anna Wawrzyniak z Katedry i Zakładu Medycyny Rodzinnej Uniwersytetu Medycznego im. K. Marcinkowskiego w Poznaniu.



Uczestnicy spotkania



Prelegent

Uczestnicy spotkania byli zainteresowani tematyką wykładu i włączali się w dyskusję. Po wykładzie pracownik OZiPZ przedstawił założenia i cel Światowego Dnia bez Tytoniu i pozostawił materiały edukacyjne, które zostały zabrane przez uczestników oraz dyrekcję Ośrodka Kultury i p. Paciorkowskiego zostały one m.in. zamieszczone w Przychodni Lekarza Rodzinnego w Nekli.

W spotkaniu uczestniczyło 30 osób. Informacja na temat odbytego spotkania ukazała się w „Przeglądzie nekielskim” (nakład 500 szt.).

Pracownik OZiPZ przygotował informację z założeniami Światowego Dnia Zdrowia i przesłał drogą elektroniczną do placówek oświatowo - wychowawcze – 42 placówki – 88% placówek.

Pracownik OZiPZ prowadził dystrybucję materiałów edukacyjnych dostarczono do 37 placówek – 53% placówek. Została przygotowana również informacja prasowa i zamieszczona została na stronie internetowej PSSE we Wrześni.

W dwóch szkołach ponadgimnazjalnych 40% z 5 szkół ponadgimnazjalnych nagłośniło w placówkach informacje o ŚDbT przez radiowęzeł. W Zespole Szkół Zawodowych we Wrześni w dniach 26.05.2008-02.06.2008 trwało nagłośnienie Światowego Dnia bez Tytoniu. Uczniowie mogli wysłuchać każdego dnia audycję o ŚDbT oraz o rzucaniu palenia, która było przekazywana przez radiowęzeł. Były również roznoszone ulotki (m.in. za wycieraczki aut, na korytarzach) oraz zorganizowano punkty informacyjne – stół z ulotkami i rozwieszono plakaty o tematyce tytoniowej na korytarzach szkoły. W tejże szkole w dniu 02.06.2008 roku odbyło się podsumowanie działań w ramach Światowego Dnia bez Tytoniu. Spotkanie



prowadziła uczennica szkoły. Pracownik OZiPZ przedstawił założenia Światowego Dnia bez Tytoniu oraz kampanii „Młodość wolna bez papierosa”. Podczas spotkania uczniowie brali udział w quizie „prawda, fałsz”. Pani pielęgniarka ze szkoły przygotowała prezentację multimedialną pt.: „Nie pal”. Przekazała informacje o pochodzeniu nikotyny w Europie, składu substancji w dymie tytoniowym, papierosach. Został ogłoszony konkurs dla uczniów pt.: „Palenie zabija...powoli”. Uczniowie mieli za zadanie przygotować plakat lub wiersz, opowiadanie lub tekst hiphopowy zachęcający do nie palenia. Na konkurs wpłynęło 9 prac – 1% uczniów szkoły. I miejsce zdobył Marcin Tarczewski – przygotował plakat, II miejsce Otylia Menes – plakat, III miejsce Magdalena Plucińska – wiersz.



I miejsce

Dwie nagrody były ufundowane przez PPIS we Wrześni (100 zł.). W spotkaniu uczestniczyło 120 osób - 13% uczniów ze szkoły.

W ramach ŚDbT nawiązano współpracę z Komendą Powiatową Policji we Wrześni z Wydziałem Nadzoru Ruchu Drogowego. Przekazano Naczelnikowi ulotki informacyjne, że palenie szkodzi zdrowiu nie tylko kierowcom i były rozdawane podczas kontroli samochodów w dniu 31.05.2008.

Pracownik OZiPZ przygotował punkt informacyjny o ŚDbT na holu PSSE we Wrześni. Petenci jak i pracownicy PSSE mogli zdobyć informacje o tym dniu.

W terminie wcześniejszym (01.04.2008) przeprowadzono prelekcję w Szkole Podstawowej w Bieganowie dla uczniów klas IV-VI nt. Skutków palenia, właściwości dymu tytoniowego. Uczestniczyło 50 os. - 50% uczniów szkoły.

„Młodość bez papierosa” Na terenie powiatu wrzesińskiego działania w ramach kampanii „Młodość bez papierosa” rozpoczęły się od obchodów Światowego Dnia bez Tytoniu.

Kampania została nagłośniona w mediach – przekazano informację do dwóch lokalnych gazet („Wiadomości Wrzesińskie”- 12000 nakład tygodniowy i „Przegląd Powiatowy” 12000 nakład miesięczny) artykuł ukazał się w „Przeglądzie Powiatowym”. Informację przekazano również i została zamieszczona na stronie internetowej PSSE we Wrześni.


Pracownik OZiPZ kampanię letnią przeprowadzał głównie podczas kolonii (2), obozów pod namiotami (11), półkolonii (1) odbywających się na terenie powiatu wrzesińskiego. Podczas realizacji kampanii dobrze układała się współpraca z działem HDiM PSSE we Wrześni.

Podczas wspólnych kontroli sanitarnych obiektów przekazywane były ogólne założenia ustalone przez Światową Organizację Zdrowia na temat Kampanii „Młodość bez papierosa”. Przekazywano również plakaty autorstwa A. Pągowskiego, ulotki nt. rzucania palenia, palenie jest niemodne, wpływu na zdrowie, papieros fabryka trucizn, książeczkę „jak rzucić palenie” itd. Kierownicy placówek zadeklarowali się do przeprowadzenia kampanii wraz z gronem pedagogicznym obozu włączając w działania panią pielęgniarkę - przekazanie informacji – zrobienie pogadanki dla uczestników nt. nikotyny, palenia z wykorzystaniem krzyżówki i rebusu tematycznego oraz gadżetów – upominków.

Kampania została nagłośniona również podczas turnieju organizowanego przez Komendę Powiatową Policji we Wrześni pt.: „Turniej bezpieczeństwa szkół gimnazjalnych gminy Września”. Materiały przekazane do KPP we Wrześni to plakaty autorstwa A. Pągowskiego, ulotki nt. rzucania palenia, palenie jest nie modne, wpływu na zdrowie, papieros fabryka trucizn, książeczkę „jak rzucić palenie” itd. Materiały zostały przekazane każdej drużynie uczestniczącej w turnieju – 25 osób.

Petenci PSSE we Wrześni o ŚDbT oraz Kampanii „Młodość bez papierosa” mogli się dowiedzieć z gablot stworzonych na holu PSSE.

Kampania cieszyła się zainteresowaniem choć częściom osób dorosłych nie odpowiadały wszystkie plakaty z hasłem „papierosy są do dupy” i „papierosy są do dupy forever”.




Akcja „Sto palaczom drogowym” Na terenie powiatu wrzesińskiego akcja „Stop palaczom drogowym” trwała od 15.09-27.09.2008. Pracownik podczas spotkania w dniu 08.09.2008 wraz z pod inspektorem p. Marciniakiem z Powiatowej Komendy Policji we Wrześni omówili założenia, cel akcji, przekazano również regulamin konkursu oraz ustalono przebieg akcji na terenie powiatu wrzesińskiego. Ustalono iż pracownik OZiPZ PSSE we Wrześni wraz z funkcjonariuszami policji PKP we Wrześni uda się na dwa patrole podczas, których będą rozdawane materiały akcyjne – ulotki o tematyce antynikotynowej, serca „Nie pal przy mnie” (50 szt.) oraz „ostrzeżenia” dla osób palących papierosy (80 szt.).



Tak też w/w sposób przebiegała akcja. Pracownik wraz z funkcjonariuszami udał się w dwa dni na patrole. Akcja została pozytywnie odebrana przez kierowców. Chętnie wysłuchali informacji nt. palenia tytoniu, jej szkodliwości od pracownika OZiPZ. Jednak pracownik napotykał głównie na osoby niepalące lub którym udało się rzucić palenie już kilka lat temu. Akcja została nagłośniona w mediach. Przekazano informacje na temat akcji do dwóch gazet lokalnych („Przegląd Powiatowy” nakład miesięczny 12000 i „Wiadomości Wrzesińskie” nakład tygodniowy 12000). W „Wiadomościach Wrzesińskich” ukazał się artykuł na temat akcji. Komunikat został również zamieszczony na stronie internetowej PSSE we Wrześni. W PSSE we Wrześni został zorganizowany punkt informacyjny na holu stacji

„Rzuć palenie razem z nami” O działaniach w ramach kampanii „Rzuć palenie razem z nami” koordynatorzy wychowania zdrowotnego przedszkoli, szkół podstawowych, gimnazjalnych i ponadgimnazjalnych zostali poinformowani podczas narady organizowanej w PSSE we Wrześni oraz dyrektorzy szkół, którzy poinformowani zostali o tej tematyce podczas narad organizowanych we współpracy z Kuratorium Oświaty.

Działania odbywały się głównie w listopadzie. W szkołach ponadgimnazjalnych w ramach kampanii przeprowadzono badania spirometryczne na wybranych grupach – 400 osób - 10% uczniów. „Smpcolizer” został wypożyczony z WSSE w Poznaniu ustniki zostały zakupione ze środków ze Starostwa Powiatowego we Wrześni (400zł.). Zarówno sprzęt jak i ustniki zostały przekazane paniom pielęgniarkom i to one przeprowadzały badania w swoich gabinetach pielęgniarskich



Młodzież podczas badań spirometrycznych

Do szkół ponadgimnazjalnych zostały przekazane karty konkursowe do konkursu organizowanego przez Fundację „Promocja Zdrowia”. Karty takie była możliwość pobrać w sekretariacie PSSE we Wrześni.

W dniu 20.11.2008 odbył się turniej dla młodzieży ze szkół ponadgimnazjalnych pt.: „Wiemy co zdrowe”. Celem turnieju było uświadomienie młodym ludziom, że zagrożenie dymem tytoniowym dotyczy każdego z nas. Kształtowanie postaw i zachowań przeciw tytoniowych wśród młodzieży oraz umiejętności dokonywania świadomych i przemyślanych decyzji. Celem turnieju było również zachęcenie młodzieży do rzucenia palenia tytoniu oraz spożywania 5 razy dziennie warzywa i owoce.





Młodzież podczas konkurencji

Młodzież miała za zadanie przedstawić swoją szkołę, z której przybyła i drużynę; napisać test wiedzy. Każda z drużyn miała przedstawić skutki palenia tytoniu w formie plakatów – jako kolejną konkurencją następnie ułożyć hasła reklamowe zachęcające do spożywania warzyw i owoców. Na zakończenie – jako ostatnią konkurencję każda z drużyn miała ułożyć jadłospis jednodniowy dla osoby w wieku 16-19 lat z uwzględnieniem dziennego zapotrzebowanie energetycznego dla młodzieży. W przerwie wszyscy (30 os. 1% uczniów szkół ponadgimnazjalnych) uczestnicy turnieju byli poczęstowani owocowymi koreczkami przygotowanymi przez uczniów Zespołu Szkół Zawodowych klasy kucharz. W przygotowaniach do turnieju włączyli się pedagodzy.

W turnieju brały udział 4 drużyny trzyosobowe – 80% z 5 szkół (Zespół Szkół Technicznych i Ogólnokształcących przy ul. Kaliskiej i Gnieźnieńskiej; Liceum Ogólnokształcące, Zespół Szkół Politechnicznych, Zespół Szkół Zawodowych) – nie dotarła drużyna z Zespołu Szkół Technicznych i Ogólnokształcących przy ul. Kaliskiej.

Zwyciężyła drużyna z Zespołu Szkół Technicznych i Ogólnokształcących przy ul. Gnieźnieńskiej we Wrześni - I miejsce, II miejsce – Zespół Szkół Zawodowych we Wrześni, III miejsce – Zespół Szkół Politechnicznych we wrześni oraz wyróżnienie dla drużyny z Liceum Ogólnokształcącego we Wrześni.

Nagrody zostały ufundowane przez Powiatowego Inspektora Sanitarnego we Wrześni (100 zł.) oraz Starostwo Powiatowe we Wrześni (200 zł.). Zarówno każda szkoła jak i uczestnicy otrzymali dyplomy.

Na spotkaniu był przedstawiciel gazety „Przegląd Powiatowy” (12000 nakład miesięczny)-artykuł ukazał się na początku grudnia 2008.

W holu PSSE we Wrześni została stworzona gabłota informacyjna nt. „Rzuć Palenie razem z nami” oraz na stronie internetowej PSSE we Wrześni zamieszczono informacje o założeniach nt.: Programu Ograniczania Zdrowotnych Następstw Palenia Tytoniu.

Na realizację poszczególnych działań w ramach programu pozyskano środki finansowe, które wyniosły w sumie 935 zł.

3. „Radosny Uśmiech - Radosna Przyszłość”



Program edukacyjny mającym na celu profilaktykę próchnicy zębów i chorób przyzębia, skierowanym do uczniów klas II szkół podstawowych, województwa wielkopolskiego.

Program ułatwia nauczanie zasad higieny jamy ustnej. Każde dziecko otrzymuje pakiet edukacyjny: próbkę pasty do zębów „Colgate” i szczoteczkę do mycia zębów. Program angażuje rodziców - to oni przecież są pierwszymi nauczycielami osobami, które maluchy naśladują, dlatego wpajanie dziecku prawidłowych przyzwyczajzeń w utrzymaniu higieny jamy ustnej zaczyna się od wskazówek rodziców.

W szkołach program realizują: wychowawcy kl. II, pielęgniarki szkolne, lekarze stomatolodzy i pomoce stomatologiczne, pedagodzy szkolni, rodzice dzieci objętych programem, wychowawcy świetlic.

O kolejnej edycji programu poinformowano dyrekcje szkół jak i koordynatorów wychowania zdrowotnego szkół. Materiały do programu zostały dostarczone do wszystkich szkół podstawowych realizujących program.

W miesiącu styczniu 2008 roku został ogłoszony i przesłano do szkół regulamin konkursu „Zdrowe Zęby Mieć”. Celem konkursu było promowanie i upowszechnianie wśród dzieci szkół podstawowych zasad higieny jamy ustnej, ze szczególnym uwzględnieniem dbałości o zęby. Uczestnikami konkursu byli uczniowie klas II szkół podstawowych, uczniowie kształcący się w klasach łącznych. Regulamin został przesłany do szkół oraz zamieszczony na stronie internetowej PSSE we Wrześni.

Na etap powiatowy konkursu wpłynęły 43 prace z 16 szkół – 55% szkół. Komisja konkursowa przyznała następujące miejsca: I miejsce Sylwii Lewicz z Zespołu Szkolno – Przedszkolnego w Pyzdrach z klasy II b; II miejsce Dominice Kulczak z Samorządowej Szkoły Podstawowej w Kaczanowie z klasy II b; III miejsce Agacie Makowskiej z Samorządowej Szkoły Podstawowej nr 2 we Wrześni z klasy II d oraz dwa wyróżnienia Korneliuszowi Szykownemu ze Szkoły Podstawowej w Sokolnikach z klasy II i Beacie Frontczak z Zespołu Szkół w Nekli z klasy II c. W programie uczestniczyło 28 szkół podstawowych w powiecie wrzesińskim – 96% - 853 uczniów.

Pracownik OZiPZ wizytował w II półroczu roku szkolnego szkoły podstawowe dokonując oceny realizacji programu w 23 placówkach - 82% biorących udział w programie.

Program realizowany był z wykorzystaniem wielu form/ metod realizacji (np. pogadanki, burza mózgu, inscenizacje, konkursy, filmy itd.). Cieszył się dużym uznaniem dzieci i wychowawców, nie wystąpiły problemy podczas realizacji. Oprzyrządowanie do programu było atrakcyjne co zachęciło dzieci do pielęgnacji jamy ustnej. Chętnie uczyły się szczotkowania zębów pod kierunkiem higienistek szkolnych (fluoryzacja).

1.4 Profilaktyka HIV/AIDS



Celem realizacji profilaktyki HIV/AIDS jest: ograniczenie liczby zakażeń HIV; kształtowanie postaw akceptacji, współczucia i życzliwości wobec osób żyjących z HIV i chorych na AIDS; popularyzacja wiedzy na temat HIV/AIDS wśród społeczności lokalnej; rozpowszechnianie działalności punktów anonimowego i bezpłatnego testowania w kierunku HIV; propagowanie wiedzy nt. ryzykownych zachowań w kontekście HIV/AIDS i innych chorób przenoszonych drogą płciową oraz bezpieczniejszych zachowań seksualnych.

Działania w ramach programu:

Wzorem lat ubiegłych powiat wrzesiński realizował profilaktyką HIV/AIDS.

W miesiącu lutym (12.02.2008) odbył się w Gimnazjum nr 1 we Wrześni przy ul. Kosynierów 32 VIII Międzygimnazjalny konkurs wiedzy o AIDS. W konkursie uczestniczyli uczniowie szkół gimnazjalnych z powiatu wrzesińskiego (14 – 100% szkół). Po napisaniu testu młodzież uczestniczyła w prelekcji, którą poprowadził pracownik OZiPZ o tematyce HIV/AIDS – Kampanii „W życiu jak w tańcu każdy krok ma znaczenie”. Komisja konkursu przyznała:

I miejsce uczniowie z Zespołu Szkół w Zasutowie *Marcie Moch*; II miejsce uczniowie z Zespołu Szkół w Nowym Folwarku *Natalii Cieślak*; III miejsce uczniowie z Zespołu Szkół w Orzechowie *Sylwii Przysiadzie* oraz wyróżnienie uczniowie z Gimnazjum w Miłosławiu *Paulinie Lisieckiej*.

W miesiącu marcu zamieszczono na stronie internetowej PSSE we Wrześni informację o nowym portalu edukacyjnym dla lekarzy (przede wszystkim dla lekarzy ginekologów) uruchomionym przez Krajowe Centrum ds. AIDS. Informację nt. Portalu z pismem przewodnim rozesłano do gabinetów ginekologiczno – położniczych znajdujących się na terenie powiatu wrzesińskiego.

Powiat wrzesiński włączył się w realizację kolejnej kampanii multimedialnej, która była pod hasłem „Wróć bez HIV”.



Informacje na temat kampanii (cel, założenia, plakat) przekazano do „Przeglądu Powiatowego” (nakład miesięczny 12000) oraz zamieszczono na stronie internetowej PSSE we Wrześni. Główny cel kampanii, założenia wraz z materiałami został przekazany koordynatorom wychowania zdrowotnego szkół gimnazjalnych i ponadgimnazjalnych. Koordynatorom szkół ponadgimnazjalnych (5-100%) przygotowano i przekazano płyty ze spotem reklamowym i bilbordami.

Kampania była również nagłośniona w okresie letnim – wakacyjnym. Plakaty i informacje zostały pozostawione w 7 placówkach (biura podróży, stacje paliw, itp.)



W ramach kampanii odbył się konkurs pt.: „HIV/AIDS nie zna granic”. Regulamin został przesłany w miesiącu wrześniu 2008 roku do wszystkich szkół gimnazjalnych (14 – 100%) oraz zamieszczony na stronie internetowej PSSE we Wrześni. Na etap powiatowy wpłynęły 2 prace, których laureaci otrzymali nagrody (I miejsce: Paulina Gramza - Ośrodek Wspomagania Dziecka i Rodziny w Kołaczkowej; II miejsce: Rafał Pluciński - Zespół Szkół w Targowej Górze)



Laureaci wraz z opiekunami

Na holu PSSE we Wrześni powstała tablica informacyjna na temat kampanii.

W ramach działań nawiązano współpracę z Krajowym Centrum ds. AIDS w Warszawie i uzyskano nieodpłatnie materiały edukacyjne dotyczące kampanii i tematyki HIV/ AIDS (plakaty, ulotki, długopisy, książka „AIDS – historie prawdziwe”).

Dla młodzieży szkół ponadgimnazjalnych zostało zorganizowane szkolenie pt.: „Młodzieżowi Liderzy Zdrowia kontra HIV”. Szkoleniem objęte zostały szkoły ponadgimnazjalne z powiatu wrzesińskiego.

W szkoleniu brali udział uczniowie klas I lub II, którzy dotarli na spotkanie w dniu 31.10.2008 łącznie 20 osób – 0,5% młodzieży. Każdy uczestnik wyposażony został w materiały edukacyjne o tematyce HIV/ AIDS i biurowe.

Konspekt i cel szkolenia został przesłany do szkół, z którymi zapoznali się dyrektorzy placówek.

Szkolenie prowadził pracownik Oświaty Zdrowotnej i Promocji Zdrowia we Wrześni Anna Węcłewska. Spotkanie było podzielone na dwie części. I część teoretyczna – wykład; II część warsztatowa. Szkolenie cieszyło się dużym uznaniem i aprobatą młodzieży. Chętnie włączali się do zajęć grupowych oraz do dyskusji. Powierzone zadanie – edukacja rówieśnicza przyjęli otwarcie i postarają się podołać zadaniu oraz będą się włączać do organizacji obchodów Światowego Dnia AIDS w swoich szkołach. Uczniowie na koniec szkolenia zostali zapoznani z założeniami tegorocznej kampanii multimedialnej „Wróć bez HIV” oraz poinformowani ze wszelki materiały na temat kampanii posiadają pedagodzy szkolni/koordynatorzy wychowania zdrowotnego. Została przeprowadzona ankieta na rozpoczęcie i zakończenie szkolenia wraz z ich analizą. Młodzież po ukończeniu szkolenia otrzymała dyplomy potwierdzające posiadanie wiedzy nt. HIV/ AIDS, które zostały wręczone w placówkach nauczania uczniów.

Na temat spotkania została zamieszczona informacja na stronie internetowej PSSE we Wrześni.

Podczas Światowego Dnia AIDS w szkołach ponadgimnazjalnych odbyła się akcja „Czerwona Wstążeczka”. Podczas tej akcji młodzież wręczała pracownikom, dyrekcji szkoły jak i uczniom czerwone kokardki. Wstążka i szpilki zostały zakupione ze środków ze Starostwa Powiatowego – 80 zł.. Akcją zostało objętych ok 3800 osób. Podczas przerw przekazywany był komunikat nt. kampanii oraz spoty reklamowe. Kokardki roznosili uczniowie wraz z Młodzieżowymi Liderami Zdrowia uczestniczącymi w szkoleniu w PSSE oraz przekazywali podstawowe informacje nt HIV/AIDS. W szkołach zostały zorganizowane gazetki ścienna, gabloty. Podstawowe informacje i gabloty zostały zorganizowane również w szkołach gimnazjalnych (14 placówek).

Uczestnicy akcji „Czerwona Wstążeczka”



W PSSE we Wrześni na holu została zorganizowana tablica informacyjna nt. Kampanii.

PROGRAMY WOJEWÓDZKIE

„Moje Dziecko Idzie do Szkoły”

Celem programu jest poprawa stanu zdrowia dzieci rozpoczynających naukę w szkole poprzez podniesienie poziomu wiedzy rodziców o zdrowiu dzieci w zakresie: prawidłowego żywienia, higieny osobistej, przestrzegania wymogów sanitarnych przy przygotowaniu i spożywaniu posiłków, szczepień ochronnych, zdrowego stylu życia. Odbiorcami w roku szkolnym 2007/2008 byli uczniowie klas „0” i „I” szkół podstawowych i klas „0” przedszkoli oraz rodzice uczniów klas „0” i „I” szkół podstawowych i klas „0” przedszkoli.

Realizatorami programu głównie byli wychowawcy klas „0” i „I” i koordynatorzy wychowania zdrowotnego szkół i przedszkoli. O realizacji programu zostały poinformowane władze z gmin z terenu powiatu wrzesińskiego.

Powiatowa Stacja Sanitarno – Epidemiologiczna we Wrześni przekazała do szkół i przedszkoli łącznie 1770 materiałów w tym były ulotki dla nauczycieli, broszury dla rodziców, zeszyty dla dzieci. Materiały do programu zostały dostarczone do szkół w miesiącu wrześniu 2007, podczas szkolenia, które odbyło się 19 września w PSSE we Wrześni na sali konferencyjnej. W szkoleniu uczestniczyło 28 osób – 88% z zaproszonych. Osobom nie obecnym informacje oraz materiały zostały przekazane w późniejszym terminie. Program był realizowany przez wszystkie szkoły i przedszkola z powiatu wrzesińskiego w których są klasy O i I. - 38 placówek w tym 28 szkół podstawowych i 8 przedszkoli i 2 filie szkoły podstawowej w Kołaczku. Pracownik przeprowadził 48 wizytacje z czego w 37 placówkach realizujących program - 77%. W programie brało udział: 1789 dzieci, 1707 rodziców. Programem w nielicznych placówkach – gł przedszkola objęte były dzieci 5 letnie.

W ramach realizacji programu były zorganizowane przy okazji różnych świąt spotkanie edukacyjne – imprezy prozdrowotne głównie o tematyce odżywiania. Pracownik OZiPZ PSSE we Wrześni uczestniczył w 4 imprezach. Imprezy zostały zorganizowane w Przedszkolu „Miś Uszatek w Nekli, Zespole Szkół Specjalnych we Wrześni, Szkole Podstawowej w Bieganowie, Szkole Podstawowej w Sokolnikach.

Program został przyjęty zarówno przez rodziców jak i uczniów bardzo pozytywnie. Realizatorzy programu – wychowawcy klas zaobserwowali wzrost zainteresowania tematyką zdrowego stylu życia. Rodzice na spotkaniach z wychowawcami chętnie dzielili się swoimi uwagami, spostrzeżeniami przemyśleniami dotyczącymi zagadnień zawartych w broszurce

„Moje dziecko idzie do szkoły”. Wzrosła jakość drugich śniadań przynoszonych do szkół przez dzieci.

Program cieszył się dużym uznaniem dzieci i wychowawców, nie wystąpiły większe problemy podczas realizacji programu. Nauczyciele twierdzą, że kolorowanki, które były w poprzedniej edycji były bardziej atrakcyjne niż zeszyty i przydatniejsze do realizacji programu. Ale mimo to zadowolenie dzieci z zeszytów też było duże. Zeszyty w większości placówek zostały przeznaczone na zeszyty do zajęć z promocji zdrowia. Dzieci poprzez różne techniki (rysowanie, wklejanie) uzupełniły zeszyty zgodnie z tematem zajęć.

Program realizowany był z wykorzystaniem wielu form/ metod realizacji (np. pogadanki, burza mózgu, inscenizacje, konkursy, filmy, prace plastyczne itd.). dzieci w ramach prawidłowego odżywiania odwiedziły wystawę grzyboznawczą organizowaną przez PSSE we Wrześni w siedzibie stacji. W realizację programu włączały się panie pielęgniarki/ higienistki szkolne oraz całe grono pedagogiczne szkół.

PROGRAMY LOKALNE

„Kleszczowe Zapalenie Mózgu”

Powiat wrzesiński włączy się w ogólnopolską kampanię „Kleszczowe Zapalenie Mózgu”. Podstawowe informacje na ten temat przedstawił przedstawiciel firmy farmaceutycznej BAXER. Celem głównym działań w ramach profilaktyki przeciwko kleszczowemu zapaleniu mózgu było uświadomienie społeczeństwu, że problem chorób od kleszczowych jest duży. Odbiorcami działań byli uczniowie przedszkoli, szkół podstawowych, gimnazjalnych, ponadgimnazjalnych ich rodzice, pracownicy służby zdrowia, ogół społeczeństwa. Działania podejmowane były w roku szkolny 2007/2008 w miesiącach V-VI 2008.

Realizatorami działań byli koordynatorzy wychowania zdrowotnego, szkolna służba zdrowia, Przychodnie Lekarza Rodzinnego. Partnerem przy działaniach była firma farmaceutyczna „BAXER”. podczas szkolenia dla pań pielęgniarek i położnych gdzie zaproszonych było 35 os. w spotkaniu uczestniczyło 29 os. czyli 82% zaproszonych. Na szkolenie skierowane do lekarzy (pediatrów i ginekologów), przedstawiciele Urzędów Miast i Gmin, lokalnych mediów zaproszonych było 29 os. uczestniczyło 9 os. czyli 31% zaproszonych. Do każdej placówki wychowania (szkoły podstawowe, gimnazjalne, ponadgimnazjalne i przedszkola – 48 – 100%) zostały przekazane płyty z filmem edukacyjnym oraz ulotki. Plakaty i ulotki przekazano również do Przychodni Lekarza Rodzinnego 13 -100%.

Tematyka cieszyła się dużym zainteresowaniem zarówno ze strony grona pedagogiczne jak i rodziców.

„Zdrowie Piersi”

Przez cały rok panie pielęgniarki wraz z koordynatorami wychowania zdrowotnego ze szkół ponadgimnazjalnych przeprowadzały spotkania edukacyjne z dziewczętami i przybliżyły tematykę raka piersi. Celem działań w ramach profilaktyki zdrowia piersi było podniesienie wiedzy i świadomości na temat nowotworu raka piersi. Młodzież pogłębiała swoją wiedzę w m.in. w zakresie epidemiologii występowania nowotworów oraz zapoznała się z metodą samobadania piersi. Podczas spotkań uczestnicy mogli obejrzeć film o samobadaniu piersi. W miesiącu październiku tej tematyce zostało poświęcone więcej czasu. W tym okresie przeprowadzane były spotkania podczas których dziewczęta mogły uczyć się samobadania piersi na fantomie, który wypożyczony był z OZiPZ WSSE w Poznaniu. Spotkania cieszyły się dużym zainteresowaniem i dzięki fantomowi problem był dokładniej zobrazowany. Uczennice ze spotkań wychodziły z broszurami, informacjami o tej tematyce oraz zawieszkami pod prysznic dot. samobadania piersi.

Instruktaż



Ćwiczenia



REALIZACJA INTERWENCJI NIEPROGRAMOWYCH

1. Kampania „Stop meningokokom”

W roku 2008 po raz kolejny powiat wrzesiński włączył się w ogólnopolską kampanie społeczną „Stop meningokokom”. Inicjatorem kampanii był Główny Inspektor Sanitarny, której celem było uświadomienie społeczeństwu, że problem meningokoków jest poważny i warto zadbać o swoje zdrowie poznając sposoby pozwalające na zminimalizowanie ryzyka zakażenia meningokokowego poprzez zwiększenie poziomu wiedzy na ten temat oraz zapoznanie się ze sposobami ochrony przed zakażeniami meningokokowymi. Grupą odbiorców kampanii byli uczniowie przedszkoli, szkół podstawowych, gimnazjalnych, ponadgimnazjalnych ich rodzice, pracownicy służby zdrowia, ogół społeczeństwa. Główne działania odbywały się w miesiącach październik - grudzień 2008. Założenia i cele działań oraz materiały przekazane zostały do 48 placówek – 100% (ulotka karta informacyjna, plakaty, płyty). Na holu Powiatowej Stacji Sanitarnej – Epidemiologicznej we Wrześni została utworzona tablica informacyjna nt. Kampani.

Kampania została nagłośniona w lokalnych mediach (gazety: „Przegląd Powiatowy” 12000 miesięcznie, „Wiadomości Wrzesińskie” 12000 tygodniowo) na stronie internetowej



Powiatowej Stacji Sanitarno - Epidemiologicznej we Wrześni.

W ramach kampanii były organizowane pogadanki dla dzieci i rodziców na temat jak ustrzec się meningokoków oraz o zasadach higieny w myśl hasła zamieszczonego na plakacie np. „Nie daj gryza”, „Nie daj łyka”. Dzięki tym zajęciom zarówno uczniowie jak i rodzice mogli dowiedzieć się o sposobach minimalizowania ryzyka zakażenia się. W ramach kampanii były również przekazywane informacje dotyczące możliwości zakażenia się SEPSĄ oraz co ją wywołuje i jakie są objawy. Podczas przerw międzylekcyjnych w szkołach można było usłyszeć informacje o kampanii, które nadawane były przez radiowęzeł. W każdej szkole, przychodni i szpitalu powiatowym zostały zrobione gazetki ściennie. Przeprowadzane pogadanki przez pracowników służby zdrowia najczęściej miały na celu rozwianie wątpliwości na temat szczepień. Z przeprowadzonych analiz zauważa się, że w porównaniu z rokiem 2007 więcej osób zostało zaszczepionych przeciwko meningokokom w powiecie wrześnińskim (2007 – 137 osób 2008 - 154).

Trudnością w realizacji kampanii był zbyt krótki czas poświęcony na realizację zagadnień o tak wysokiej randze oraz zbyt mała liczba materiałów dydaktyczno - informacyjnych oraz brak godzin w programie szkolnym na realizację zadań. Mimo powstałych trudności treści z kampanii „Stop meningokokom” zostały przekazane i będą nadal przypomniane.

2. Profilaktyka nowotworowa

„Profilaktyka Raka Szyjki Macicy”

Powiat wrześniński włączył się również w działania związane z „Profilaktyką Raka Szyjki Macicy”. Celem działań było uświadomienie, że rak szyjki macicy to problem kobiet w każdym wieku, przedstawienie skali problemu oraz metod i sposobu ochrony przed wirusem HPV. W ramach tej tematyki w powiecie wrześnińskim odbyło się 5 szkoleń, w których uczestniczyło 105 osób (pielęgniarki, lekarze, nauczyciele, media, przedstawiciele Urzędów Miast i Gmin oraz Starostwa Powiatowego we Wrześni), 9 spotkań edukacyjnych gdzie brało udział 640 osób (rodzice, społeczność lokalna, młodzież). Działania podejmowane były we współpracy z firmą farmaceutyczną GLAXO. Podczas szkoleń dla kadry medycznej wykład poprowadziła pani Kornelia Tomaszewska z Katedry Onkologii Oddz. Ginekologii w Poznaniu.

Uczestnikami spotkań edukacyjnych byli głównie uczniowie szkół ponadgimnazjalnych jak i rodzice, które prowadzone były przez pracownika OZiPZ oraz społeczność lokalna.

Wszelkie działania odbywały się na w okresie od marca do grudnia 2008 roku.

Tematyka została pozytywnie przyjęta w powiecie wrześnińskim. W załączeniu dokumentacja fotograficzna z części spotkań. Koordynatorzy wychowania zdrowotnego z terenu powiatu wrześnińskiego; lekarze, pielęgniarki szkolne, pielęgniarki lekarze (pediatrzy) z Przychodni Lekarza Rodzinnego; lekarze ginekolodzy, Przedstawiciele Urzędów Miast i Gmin, Starostwa; społeczność lokalna; uczniowie szkół ponadgimnazjalnych.



INNE PRZEDSIĘWZIĘCIA

Szkoły Promujące Zdrowie

Na terenie powiatu wrześnińskiego są 3 szkoły, które posiadają tytuł „Szkoły Promującej Zdrowie, jest to 6,25% placówek objętych nadzorem OZiPZ PSSE we Wrześni. Placówki zostały zwizytowane przez pracownika Oświaty Zdrowotnej i Promocji Zdrowia. Do tych placówek należą: Samorządowa Szkoła Podstawowa nr 1 we Wrześni ul. Szkolna 1, Zespół Szkół Specjalnych im. J. Korczaka we Wrześni ul. Batorego 8, Gimnazjum nr 1 ul. Kosynierów 32 we Wrześni.

Wszystkie placówki realizują i włączają się w programy i akcje proponowane przez PIS.

Ocena stanu sanitarnego w zakresie Zapobiegawczego Nadzoru Sanitarnego

1. Realizacja zadań

Postanowienia i opinie sanitarne udzielano na piśmie w trybie i terminie ustalonym przepisami.

Pozytywne projekty i plany zagospodarowania terenu opatrzone były klauzulą Powiatowego Inspektora Sanitarnego.

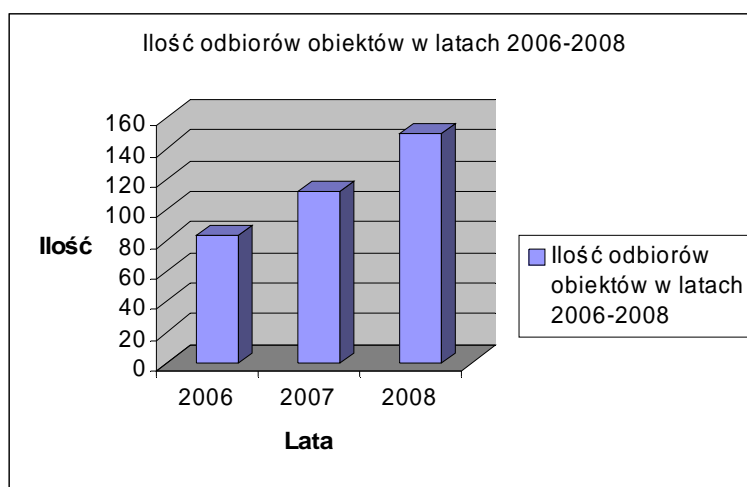
Praca terenowa obejmowała:

- wizje lokalne przeprowadzane każdorazowo przed udzieleniem opinii o lokalizacji lub zmianie przeznaczenia obiektu lub terenu;
- kontrola w trybie budowy ważniejszych obiektów;
- odbiory indywidualne zgłaszanych do uruchomienia obiektów lub udział w komisjach odbiorowych obiektów podlegających Państwowej Inspekcji Sanitarnej.

Przy inwestycjach mogących powodować uciążliwość dla środowiska, otrzymywane oceny oddziaływania na środowisko konsultowane były drogą służbową z Wojewódzką Stacją Sanitarno-Epidemiologiczną w Poznaniu.

Ogółem przeprowadzono 190 kontrole, w tym:

- opinia środowiskowych uwarunkowań	- 46
- ocena obiektów przeznaczonych do adaptacji	- 15
- kontrola obiektów w trakcie realizacji	- 0
- odbiory i pozwolenia na działalność	- 129



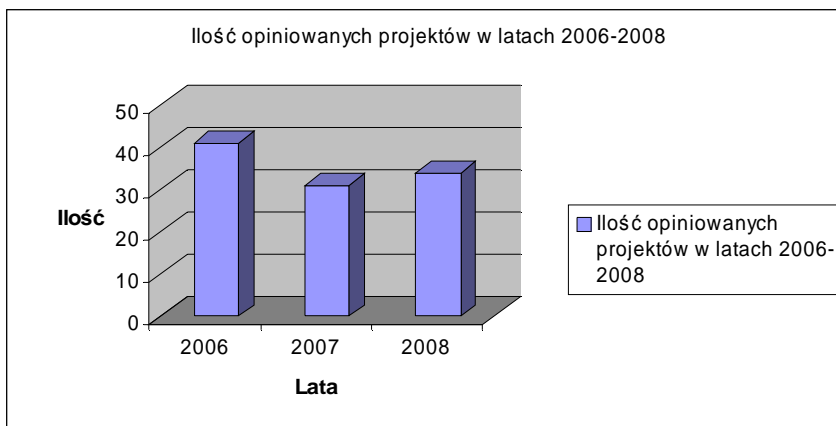
2. Statystyczna ocena pracy ZNS

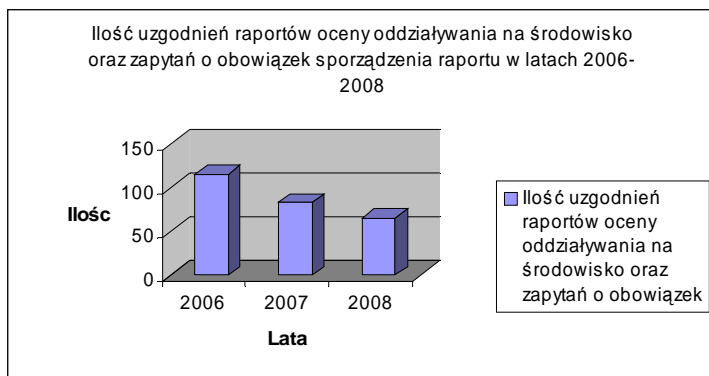
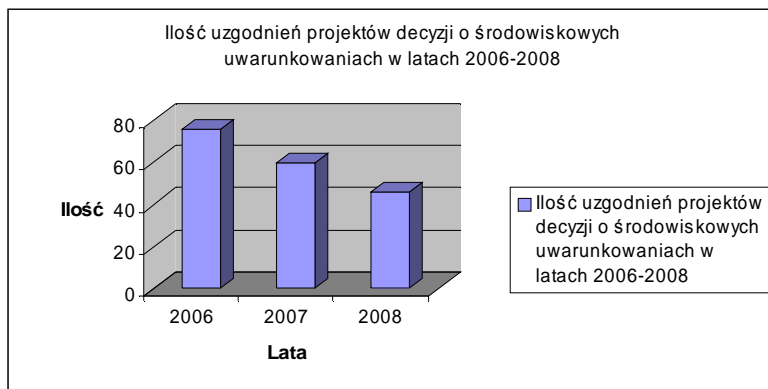
A. Ogółem liczba wydanych decyzji i postanowień	- 422
• zaopiniowano pozytywnie bez zastrzeżeń	- 404
pozytywnie z zastrzeżeniami	- 17
negatywnie	- 1
 B. Ilość opinii do planów zagospodarowania przestrzennego	 - 11



C. Rodzaj zaopiniowanej dokumentacji:

• lokalizacja i zagospodarowanie terenu	- 0
• projekty nowych obiektów lub ich rozbudowy	- 19
• projekty adaptacji i ocena pomieszczeń do adaptacji lub zmiany sposobu przeznaczenia	- 15





E. Rodzaje opiniowanych obiektów:

- przedsiębiorstwa produkcyjne - 0
- obiekty usługowe i zakłady rzemieślnicze - 7
- obiekty gastronomiczne i sklepy - 12
- hurtownie i magazyny spożywcze - 1
- budynki mieszkalne i biurowe - 3
- obiekty służby zdrowia i gabinety - 4
- obiekty komunalne - 3
- obiekty inwentarskie - 1
- obiekty szkolno – oświatowe - 3

3. Podsumowanie i uwagi

Odbiory dokonywane były pisemnie z wypisanymi zaleceniami i zastrzeżeniami do usunięcia w określonym terminie.

Nie wydano żadnej opinii negatywnej w przypadku odbiorów budynków. Wydano jedną opinię negatywną dotyczącą zaopiniowania dokumentacji projektowej. Większość opiniowanych obiektów oraz odbiorów, to tereny gminy Września, najmniej na terenie gminy Kołaczkowo. Nie było obiektu, który zmuszałby do wniesienia sprzeciwu podczas uruchomienia.

Przekazano do użytkowania:

- sklepów i zakładów gastronomicznych	- 26
- hurtowni i magazynów spożywczych	- 3
- aptek i gabinetów lekarskich	- 14
- zakładów fryzjerskich i kosmetycznych	- 28
- zakładów pracy i warsztatów	- 11
- sklepów i magazynów przemysłowych	- 17
- szkoły, obiekty towarzyszące	- 8
- budynki mieszkalne wielorodzinne	- 6
- budynku usługowe	- 16

Zakończenie

Pracownicy Inspekcji Sanitarnej pionu Oddziału Nadzoru przeprowadzili w 2008 roku w powiecie wrzesińskim ogółem 1903 kontrole sanitarne, na podstawie których wydano 1500 decyzji administracyjnych w tym 561 stanowiły decyzje płatnicze. Wstrzymano działalność w 3 zakładach żywienia zbiorowego typu otwartego ze względu na stwierdzone zagrożenie dla zdrowia i życia. Nałożono 22 mandatów karnych na łączną kwotę 2.900,00 zł. W 2008 r. na terenie objętym nadzorem przez PPIS we Wrześni zanotowano 1 ognisko zachorowania na ospę wietrzną. Miejscem wystąpienia zachorowania była: Szkoła Podstawowa w Zasutowie.

W obliczu ustawicznego podnoszenia kwalifikacji pracowników pionu Nadzoru Sanitarnego poprzez udział w szkoleniach zapewnia się w powiecie wysoką jakość w zakresie sprawowanego zapobiegawczego i bieżącego nadzoru sanitarnego nad warunkami zdrowotnymi żywności i żywienia, higieny środowiska, higieny pacy, higieny w szkołach i innych placówkach oświatowo - wychowawczych.

Rok 2008 przyniósł wiele zmian w powiecie – stwierdzono dalszą poprawę stanu technicznego szpitala w porównaniu z 2007 rokiem, w związku z kontynuacją prac remontowych podjętych już w roku 2006. Również stan sanitarno – porządkowy zarówno szpitala jak i placówek leczenia ambulatoryjnego ocenia się pozytywnie. Zadawalającym jest również fakt, że od wielu lat w placówkach służby zdrowia nie odnotowano zakażeń zakładowych – co świadczy o prawidłowej dezynfekcji i sterylizacji narzędzi i pomieszczeń.

W zakresie zaopatrzenia ludności w wodę do picia w 2008 roku zaobserwowano poprawę jakości wody o 20% w stosunku do roku poprzedniego. W roku 2008 79% mieszkańców powiatu wrzesińskiego piło wodę dobrej jakości, o parametrach spełniających wymogi określone w obowiązujących przepisach w tym zakresie. Niestety jeszcze 21 % mieszkańców pije wodę o niewłaściwej jakości /m.in. zawyżone parametry związków żelaza i manganu, nieprawidłowa barwa i mętność/. W celu poprawy jakości wody w wodociągach, Państwowy Powiatowy Inspektor Sanitarny we Wrześni zobowiązuje w formie decyzji właścicieli wodociągów do podjęcia działań w zakresie modernizacji i unowocześniania urządzeń wodociagowych.

W 2008 roku zaobserwowano w powiecie zdecydowaną poprawę w zakładach fryzjerskich w zakresie dostosowywania pomieszczeń pod względem technicznym do obowiązujących przepisów.

W zakresie nadzoru nad obiektami żywności i żywienia stwierdzono, iż zakłady żywienia zbiorowego typu otwartego oraz zakłady małej gastronomii polepszyły swój stan sanitarny co świadczy o większej świadomości właścicieli zakładów, które żywią dużą grupę konsumentów i widzą sens we wdrażaniu GHP/GMP i systemu zapewnienia bezpieczeństwa żywności HACCP. W roku 2008 zaobserwowano pogorszenie się jakości środków spożywczych, czego dowodem była zwiększona ilość kwestionowanych prób zarówno mikrobiologicznych jak i fizykochemicznych.

W zakresie nadzoru nad zakładami pracy pracodawcy starają się poprawiać warunki pracy w swoich zakładach poprzez wyposażanie pracowników w ochrony indywidualne oraz zmniejszanie czasu ekspozycji na działanie czynnika szkodliwego, jednocześnie zapewniając dostęp do informacji o zagrożeniach w środowisku pracy. W 2008r. w 6 zakładach pracy w powiecie uległy poprawie warunki pracy pracowników w zakresie przekroczeń normatywów higienicznych. Łącznie poprawiono w nich warunki pracy 81 osobom. Kontrole sanitarne potwierdziły również w tym roku, że pracownicy są świadomi skutków zagrożeń wynikających z pracy przez nich wykonywanej, dlatego też w trosce o swoje zdrowie chętnie korzystają z zabezpieczeń, np. z ochron indywidualnych.

Warunki środowiska szkolnego również nie budziły w roku 2008 większych zastrzeżeń. Stwierdza się poprawę stanu sanitarno-technicznego placówek oświatowo - wychowawczych.

Zdecydowanie w wielu z nich poprawił się stan w zakresie umeblowania i zaopatrzenia w sprzęt sportowy. Problem stanowi jednak w dalszym ciągu dostosowanie mebli szkolnych do wzrostu uczniów w klasach gimnazjum (uczniowie każdą lekcję odbywają w innej sali zajęć)

W zakresie oświaty zdrowotnej i promocji zdrowia w 2008 roku kontynuowano programy edukacyjne rozpoczęte w latach ubiegłych oraz wdrażano nowe interwencje programowe i nie programowe o zasięgu krajowym i wojewódzkim. Podejmowano również działania akcyjne w związku z potrzebami lokalnymi w powiecie. Współpraca z samorządami, placówkami oświatowo-wychowawczymi, przychodniami lekarza rodzinnego, poradniami specjalistycznymi, mediami oraz innymi instytucjami w roku 2008 odbywała się na zadawalającym poziomie.

W 2008 roku w trakcie dokonywanych odbiorów pod względem sanitarnym nie było obiektu, który zmuszałby do wniesienia sprzeciwu podczas jego uruchomienia.

Główny cel działalności Państwowej Inspekcji Sanitarnej w 2008 r. w powiecie wrzesińskim został osiągnięty na zadawalającym poziomie.