

Rynek owoców i warzyw świeżych

Nr 50/2020

17 grudnia 2020r.

NOTOWANIA W DNIACH: 07.12 – 17.12.2020 r.



Szanowni Państwo,

Uprzejmie informujemy, że Biuletyn Informacyjny nr 51 (tj. za okres 14-20 grudnia) zostanie opublikowany w dniu 28 grudnia 2020 roku.

Natomiast, Biuletyn Informacyjny nr 52/53 za 2020 r., zostanie opublikowany w dniu 8 stycznia 2021 roku i będzie dotyczył łącznie dwóch tygodni, tj. okresu od 21 grudnia 2020 roku do 3 stycznia 2021 roku.

Ceny skupu netto w zakładach przetwórczych i chłodniach zbierane 14-15 XII 2020 r. (zł/kg)								
Województwa	Cebula obrana	Marchew na plastry	Kapusta biała	Pory	Selery	Marchew na kostkę	Buraki ćwiklowe	Jabłko przemysłowe
dolnośląskie								
kujawsko-pomor.	0,59-0,80z/k			0,77-1,13z				
kujawsko-pomor.		0,29z/k				0,24z/k		
kujawsko-pomor.					0,73z/k			0,53/k-0,61z
kujawsko-pomor.	0,80z/k						0,25z/k	
łubelskie			0,24z					
łubelskie					0,74z			
łubelskie							0,25z/k	0,52/k-0,60z
łubelskie				0,76-1,15z				
lubuskie						0,23z		0,61z
łódzkie								
łódzkie								
małopolskie			0,23z					0,52-0,59z
mazowieckie								0,61z
mazowieckie				0,76-1,13z				
podkarpackie	0,80z		0,24z					0,54/k
podkarpackie							0,26z/k	
podlaskie		0,29z		0,75-1,15z				
podlaskie								
śląskie			0,23z		0,75z			
świętokrzyskie								
wielkopolskie		0,30z						
wielkopolskie						0,24z/k		
zachodnio-pomor.	0,81z							
średnio	0,59-0,80z	0,29z/k	0,23z	0,76-1,14z	0,74z	0,24z/k	0,25z/k	0,52/k-0,60z/k
tydzień temu	0,60-0,83z	0,30z/k	0,21z	0,75-1,10z	0,70z	0,25z/k	0,26z/k	0,56/k-0,60z/k
rok temu	1,45z	0,36z/k	0,50-0,54z	0,35z	0,45z	0,29z	0,36z	0,43-0,50z

Źródło: IERiGŻ, Zakład Ekonomiki Gospodarstw Rolnych i Ogrodniczych

II. Średnie tygodniowe ceny producenta wybranych owoców i warzyw świeżych w zł/kg
07.12 – 14.12.2020 (50 tydzień)

Województwo/Towar		Mazowieckie			Świętokrzyskie			Wielkopolskie		
		07.12 - 13.11.2020r. cena w zł/kg (szt*)	30.11 - 06.11.2020r. cena w zł/kg (szt*)	tygodniowa zmiana ceny w %	07.12 - 13.11.2020r. cena w zł/kg (szt*)	30.11 - 06.11.2020r. cena w zł/kg (szt*)	tygodniowa zmiana ceny w %	07.12 - 13.11.2020r. cena w zł/kg (szt*)	30.11 - 06.11.2020r. cena w zł/kg (szt*)	tygodniowa zmiana ceny w %
Jabłko (op.5-20 kg) Golden delicious (70/80mm)		1,50	1,50	0,0	--	--	--	--	--	--
Jabłko (op.5-20 kg) Jonagold+Jonagored (70/80mm)		1,30	1,30	0,0	--	--	--	--	--	--
Jabłko (op.5-20 kg) Idared (70/80mm)		1,50	--	--	--	--	--	--	--	--
Jabłko (op.5-20 kg) Shampion (70/80mm)		--	--	--	1,05	1,25	-16,0	--	--	--
Jabłko (op.5-20 kg) Boskoop (70/80mm)		3,00	3,00	0,0	--	--	--	--	--	--
Jabłko (op.5-20 kg) Gala (65/70mm)		--	--	--	--	--	-16,0	--	--	--
Gruszki (op.5-20 kg) Lukaszówka (65/70 mm)		2,00	2,00	0,0	2,12	2,12	0,0	--	--	--
Cebula żółta 40-80 mm; op.5-25 kg		--	--	--	--	--	-16,0	--	--	--
Cebula biała 40-80 mm op.5-25 kg		0,92	0,90	2,2	0,70	0,70	0,0	0,93	0,95	-2,5
Marchew wszystkie odmiany pakowane luzem		0,65	0,65	0,0	0,70	0,70	0,0	0,89	0,90	-0,7
Pietruszka korzeń op. 10 kg		--	--	--	1,75	1,70	2,9	2,32	2,46	-5,7
Pomidory, typ okrągły; op. 5-6 kg		--	--	--	6,50	6,75	-3,7	--	--	--
Ogórki, typ gładkie; op. 5-6 kg		--	--	--	--	--	--	--	--	--
Seler		--	--	--	1,75	1,90	-7,9	1,79	1,97	-9,2
Sałata masłowa za główkę		--	--	--	--	--	--	--	--	--
Szparagi biało/fioletowe >16mm		--	--	--	--	--	--	--	--	--
Burak ćwikłowy op. 10-15 kg		--	--	--	0,65	0,65	0,0	0,85	0,85	0,0
Kalafior 12-20 cm		--	--	--	--	--	--	--	--	--
Kapusta biała zł/kg		--	--	--	0,55	0,40	37,5	0,52	0,51	2,0
Rzodkiewka za pęczek 10 szt		--	--	--	--	--	--	--	--	--
Ziemniaki (op. 15 kg)		--	--	--	0,42	0,42	0,0	--	--	--
Pieczarki 30-65 mm		--	--	--	--	--	--	5,23	5,23	0,0

Serwis znajduje się obecnie w fazie rozwoju i dotyczy wybranych produktów w niektórych województwach.

III. Ceny owoców i warzyw na rynkach hurtowych w dniach: 11.12-17.12.2020r

		Białystok		Bronisze		Bydgoszcz		Kalisz		Lublin		Łódź		Poznań		Radom		Rzeszów		Sandomierz		Szczecin		Wrocław	
Data notowania		11.12.2020		17.12.2020		15.12.2020		16.12.2020		15.12.2020		16.12.2020		16.12.2020		15.12.2020		14.12.2020		15.12.2020		14.12.2020		14.12.2020	
Owoce	Jedn.	Min	Max	Min	Max	Min	Max	Min	Max	Min	Max	Min	Max	Min	Max	Min	Max	Min	Max	Min	Max	Min	Max	Min	Max
KRAJOWE																									
Buraki ćwikłowe	kg	1,00	1,20	0,50	0,90	1,00	1,20	0,80	0,80	1,00	1,00	0,60	1,40	1,00	1,20	0,80	1,00	0,80	1,50	0,60	0,70	0,90	1,20	1,00	1,00
Cebula biała	kg	1,00	1,20	0,65	1,20	1,50	2,00	1,00	1,20	1,20	1,20	0,53	1,07	1,00	1,40	0,70	1,00	0,80	1,50	0,60	0,80			1,00	1,00
Kalafory	szt.					4,00	6,00			3,50	6,00							4,00	5,00	4,00	4,00			3,00	5,00
Kapusta biała	kg			0,55	0,75			0,40	0,60	0,75	0,88	0,35	0,75	0,50	0,60	0,50	0,60			0,50	0,60			0,70	0,70
Marchew	kg	0,80	1,00	0,50	0,80	1,20	1,50	0,80	1,20	1,00	1,10	0,80	1,50	1,00	1,20	0,80	1,00	0,80	1,50	0,60	0,80	1,00	1,40	1,00	1,30
Ogórki krótkie	kg	5,50	6,80					8,00	8,00			6,50	8,00	7,60	9,00	6,00	7,00			5,00	7,00	6,20	6,80	6,00	7,00
Pietruszka	kg	3,50	4,50	2,00	3,00	3,00	4,00	2,80	3,00	3,00	3,80	1,80	3,00	2,00	2,40	2,40	3,00	3,00	4,00	1,60	1,80	3,00	4,00	3,00	3,00
Pomidory	kg	5,80	6,80			6,00	8,00			5,67	5,67	6,33	8,00			5,00	6,00	5,00	6,00	6,00	6,50	4,00	5,00	6,00	7,00
Pomidory malinowe	kg			17,50	19,50	8,00	12,00	15,00	20,00	11,67	15,00	15,00	20,00	18,33	21,67			10,00	11,00	10,00	13,00			7,00	9,00
Pory	szt.			1,40	1,80	2,50	3,00	1,00	1,50			1,30	2,00	1,00	1,50			1,50	2,00	0,80	1,50	1,50	2,00	1,50	1,50
Rzodkiewka	peczek	1,50	2,00			1,50	2,00	1,20	1,20	1,50	1,50	1,00	1,80	1,50	1,70					1,40	1,50	1,40	1,60	1,50	1,50
Salata	szt.	2,00	2,50	2,50	3,30	1,80	2,80	1,33	1,50	2,18	2,50				2,60	3,00				2,20	2,50	2,20	3,00	3,00	3,00
Selery	kg	3,00	3,50	1,00	1,60	2,00	2,60	1,60	2,00	2,00	2,00	1,00	2,60	2,00	2,40	1,80	2,00	2,00	3,00	1,80	2,00	2,20	3,00	2,50	3,00
Ziemniaki	kg	0,67	1,00	0,40	0,67	0,60	0,60	0,33	0,40	0,66	0,67	0,43	0,80	0,53	0,67	0,60	0,70	0,60	0,80	0,30	0,50	0,53	0,80	0,40	0,50
Boczniki	kg			10,00	15,00					14,00	16,67													20,00	20,00
Pieczarki	kg	8,00	8,80	6,50	9,00	6,00	7,00	5,00	6,00	7,00	7,34	7,00	9,50	6,50	7,50			7,00	8,00	6,50	7,00			6,00	7,00
IMPORTOWANE																									
Czosnek	kg							14,00	15,00	14,00	14,00														
Kalafory	szt.	5,50	6,50	7,00	9,20			5,00	5,50					6,00	6,67			5,50	6,00			5,00	7,00		
Ogórki długie	kg			4,30	10,00	8,00	8,50	6,00	6,50	4,40	4,84			4,44	6,22			4,50	5,00						
Papryka czerwona	kg			6,75	8,00	6,00	7,00	8,00	8,50	7,00	8,00			8,00	9,00			7,00	8,00	7,00	8,00	8,00	10,00		
Papryka zielona	kg			6,00	7,00	5,00	6,00	7,00	7,00					7,60	9,00					7,00	8,00				
Papryka żółta	kg			6,75	8,00	5,00	6,00	8,00	8,00					7,60	9,00					7,00	8,00				
Pomidory	kg			3,33	7,00			5,33	6,00	5,50	5,50			5,00	6,67			4,00	7,00						
Rzodkiewka	peczek			1,75	2,00			1,25	1,50																
Salata	szt.			1,70	2,85			1,88	2,00					3,30	3,60			2,00	2,50						

Rynek owoców i warzyw świeżych

Miejscowość			Białystok		Bronisze		Bydgoszcz		Kalisz		Lublin		Łódź		Poznań		Radom		Rzeszów		Sandomierz		Szczecin		Wrocław		
Data notowania			11.12.2020		17.12.2020		15.12.2020		16.12.2020		15.12.2020		16.12.2020		16.12.2020		15.12.2020		14.12.2020		15.12.2020		14.12.2020		14.12.2020		
Owoce	Odm.	Jedn.	Min	Max	Min	Max	Min	Max	Min	Max	Min	Max	Min	Max	Min	Max	Min	Max	Min	Max	Min	Max	Min	Max	Min	Max	
KRAJOWE																											
Gruszki		kg	4,50	5,50	2,50	3,75	3,50	4,50	3,50	4,00	3,50	4,50	2,00	4,00	4,00	5,50	2,00	3,50	2,50	3,50	1,75	2,50	3,50	5,50	2,00	4,50	
<i>Jabłka</i>																											
	<i>Boskoop</i>	kg									3,00	3,34			2,00	3,33											
	<i>Cortland</i>	kg			2,66	3,75			2,00	2,00	2,34	3,66	1,67	2,67	1,67	3,33											
	<i>Elstar</i>	kg													1,67	2,00											
	<i>Gala</i>	kg			1,50	2,33			1,67	1,67	2,00	2,34			1,67	2,67											
	<i>Gloster</i>	kg			1,50	2,00			1,67	1,67																	
	<i>Golden</i>	kg			1,50	3,00			1,67	1,67																	
	<i>Jonagold</i>	kg			1,50	2,33																					
	<i>Jonagored</i>	kg			1,50	2,33			1,67	1,67																	
	<i>Ligol</i>	kg			1,50	2,66			1,67	1,87			1,00	1,67	1,67	2,67											
	<i>Lobo</i>	kg			2,85	3,50			2,00	2,67	3,00	3,00	1,33	2,67	1,67	3,00					2,30	2,50					
	<i>Szampion</i>	kg			1,15	1,66			1,33	1,67	2,33	2,66	1,00	1,67	2,00	3,33					1,10	1,20					
IMPORTOWANE																											
Ananasy		szt.			4,50	5,50	5,50	6,00	5,00	5,00	4,00	5,00	5,00	10,00			5,00	8,00	4,50	5,00	6,00	6,00	7,50	7,50	8,00	10,00	
Arbuzy		kg	4,50	5,50			3,00	3,50	4,00	5,00											4,00	4,00	5,50	5,50	3,50	4,00	
Banany		kg	4,00	4,20	3,75	4,72	4,10	4,50	3,78	4,00	3,77	4,20	3,33	4,17	4,00	5,56	4,00	4,50	3,00	3,17	3,90	4,30	3,80	4,00	4,50	6,00	
Cytryny		kg	4,50	5,50	3,30	5,50	7,00	8,00	4,00	6,00	4,20	5,80	6,50	7,00	4,50	5,50	4,00	6,00	3,50	5,80	4,00	5,50	5,00	7,00	5,00	7,00	
Grejpfruty		kg	6,50	7,50	4,00	16,00	7,00	8,40	5,00	15,00	3,60	5,00	6,47	7,06	6,43	7,50	5,00	7,00	5,00	5,50	5,50	8,00	6,00	6,00	6,00	8,00	
Gruszki		kg			4,00	6,00			4,00	5,00					5,50	6,50									5,00	5,50	
Mandarynki		kg	4,40	5,40	3,00	6,50	4,50	6,00	4,00	6,00	3,20	5,40	7,00	8,00	3,80	8,50	3,60	6,00	3,00	6,00	3,50	5,50	4,50	7,50	5,00	6,00	
Pomarańcze		kg	4,50	7,50	3,00	6,50	3,60	5,50	3,50	4,50	4,50	5,80	7,00	9,00	4,50	7,00	4,00	6,00	6,00	6,50	4,00	7,00	4,00	5,50	6,00	8,00	
Śliwki		kg			4,50	6,00							4,50	4,80	4,00	6,00			5,00	5,50			6,50	8,00			
Winogrona		kg	10,80	12,80	9,00	13,00	9,00	10,00	6,00	10,00	10,80	11,00	8,57	10,00	10,71	16,00	11,00	13,00	8,50	10,00	11,00	11,50	9,50	11,00	11,00	11,00	

Zmiany cen hurtowych dla wybranego asortymentu owoców i warzyw

Produkt	Jedn.	Cena zł/jedn				Zmiany ceny (%)							
		17.12.2020		10.12.2020		w stosunku do poprzedniego notowania*)		2 tyg.		3 tyg.		4 tyg.	
		Min	Max	Min	Max	Min	Max	Min	Max	Min	Max	Min	Max
1	2	3	4	5	6	7	8	9	10	11	12	13	14
Warzywa krajowe													
Buraki ćwikłowe	kg	0,83	1,09	0,83	1,10	0,0	-0,8	1,0	-2,2	0,7	-5,4	0,7	-2,4
Cebula biała	kg	0,91	1,23	0,93	1,22	-2,9	0,7	-2,0	0,7	0,5	-2,2	-3,2	-2,9
Kalafiory	szt.	3,70	5,20	3,50	5,25	5,7	-1,0	7,2	7,2	24,4	20,9	21,5	24,3
Kapusta biała	kg	0,53	0,69	0,56	0,70	-5,9	-1,7	-4,9	-0,5	-5,7	-5,5	4,5	2,0
Marchew	kg	0,86	1,19	0,86	1,19	0,0	0,0	-1,0	-1,4	-2,7	-5,0	-2,7	-5,0
Ogórki krótkie	kg	6,35	7,45	6,39	7,39	-0,6	0,9	5,4	7,0	-1,0	5,3	7,2	12,2
Pietruszka	kg	2,59	3,29	2,71	3,38	-4,3	-2,5	-7,7	-5,7	-14,4	-9,0	-8,9	-7,6
Pomidory	kg	5,53	6,55	5,14	6,30	7,7	4,0	4,9	-5,2	5,9	5,5	9,1	10,6
Pomidory malinowe	kg	12,50	15,69	11,28	14,74	10,8	6,4	21,8	21,7	50,7	51,8	57,7	62,1
Pory	szt.	1,39	1,87	1,41	1,86	-1,6	0,6	-1,4	-1,8	-6,8	-1,8	-3,5	0,4
Rzodkiewka	peczek	1,39	1,64	1,41	1,69	-1,4	-2,7	-0,1	-1,7	-6,3	-7,2	0,2	-5,5
Sałata	szt.	2,20	2,68	2,16	2,63	2,0	1,7	2,0	1,5	2,7	1,0	16,0	12,5
Selery	kg	1,91	2,48	2,01	2,58	-5,0	-3,9	-22,6	-18,2	-12,2	-10,1	-15,0	-11,9
Ziemniaki	kg	0,51	0,68	0,49	0,68	3,8	-1,2	-0,7	-0,2	1,0	-2,5	2,9	0,6
Boczniki	kg	14,67	17,22	14,89	16,67	-1,5	3,3	-2,2	-1,6	-2,2	-1,6	-1,5	-2,5
Pieczarki	kg	6,55	7,71	6,30	7,45	4,0	3,6	6,9	4,2	6,0	6,2	6,0	6,2
Owoce krajowe													
Gruszki	kg	2,94	4,27	3,02	4,23	-2,8	1,0	0,7	-1,0	-5,7	1,6	0,2	4,1
Jabłka:													
<i>Boskoop</i>	kg	2,50	3,34	2,50	3,67	0,0	-9,1	-5,7	0,0	0,0	0,0	-11,7	-9,0
<i>Cortland</i>	kg	2,07	3,08	2,28	3,00	-9,4	2,7	-9,4	3,9	3,4	5,7	-0,8	4,9
<i>Gala</i>	kg	1,71	2,25	1,83	2,25	-6,7	0,0	-10,4	0,0	-2,3	3,9	-10,8	-14,2
<i>Gloster</i>	kg	1,58	1,83	1,66	1,83	-4,8	0,0	-4,8	0,0	-4,8	0,0	-4,8	0,0
<i>Golden</i>	kg	1,58	2,33	1,83	2,48	-13,6	-6,0	-13,6	-6,0	-13,6	-9,7	-16,2	-17,3
<i>Jonagold</i>	kg	1,50	2,33	2,00	2,66	-25,0	-12,4	-25,0	-12,4	-25,0	-12,4	-25,0	-12,4
<i>Jonagored</i>	kg	1,58	2,00	1,83	1,96	-13,6	1,8	-13,6	-7,6	-13,6	1,8	-13,6	1,8
<i>Ligol</i>	kg	1,46	2,22	1,68	2,33	-13,3	-5,0	-17,4	-5,0	-13,3	-5,0	-21,1	-20,6
<i>Lobo</i>	kg	2,19	2,89	2,36	2,83	-7,1	2,0	-1,1	1,6	7,0	2,5	2,6	-2,9
<i>Szampion</i>	kg	1,49	2,03	1,62	2,14	-8,2	-5,2	-9,2	-3,2	-8,9	-5,7	-15,5	-13,7
Śliwki	kg	4,50	5,17	4,25	5,30	5,9	-2,5	14,3	0,5	16,9	8,8	38,5	14,8
Warzywa importowane													
Kalafiory	szt.	3,70	5,20	3,50	5,25	5,71	-0,95	7,25	7,22	24,37	20,93	21,49	24,35
Pomidory	kg	5,53	6,55	5,14	6,30	7,74	3,96	4,90	-5,24	5,92	5,52	9,09	10,59
Sałata	szt.	2,20	2,68	2,16	2,63	1,96	1,69	2,04	1,55	2,71	1,05	15,99	12,51
Owoce importowane													
Ananasy	szt.	5,34	6,50	5,29	6,55	0,9	-0,8	-3,7	-1,7	-3,7	-4,1	-4,2	-3,7
Banany	kg	3,81	4,59	3,75	4,55	1,6	0,9	8,7	6,9	13,2	8,6	12,2	7,4
Cytryny	kg	4,70	6,28	4,86	6,45	-3,3	-2,7	-3,0	-3,9	-6,7	-6,1	-7,3	-7,3
Grejpfruty	kg	5,52	8,37	5,74	7,83	-3,9	6,9	-2,8	9,3	-7,6	10,6	-10,2	13,2
Gruszki	kg	4,88	6,25	4,89	5,58	-0,3	12,1	-0,3	2,9	-0,3	2,9	-5,1	2,9
Mandarynki	kg	4,10	6,33	4,44	6,62	-7,7	-4,4	-16,3	-9,5	-20,0	-10,1	-25,0	-13,3
Śliwki	kg	4,50	5,45	4,50	5,45	0,0	0,0	0,0	0,0	9,1	2,3	-3,6	-9,2

* data wydania biuletynu

Źródło: Obliczenia własne na podstawie danych pochodzących z giełd i rynków hurtowych.

**) Zmiana ceny minimalnej w stosunku do poprzedniego notowania w % = [(kolumna 3-kolumna 5)/kolumna 5]x100
Zmiana ceny maksymalnej w stosunku do poprzedniego notowania w % = [(kolumna 4-kolumna 6)/kolumna 6]x1

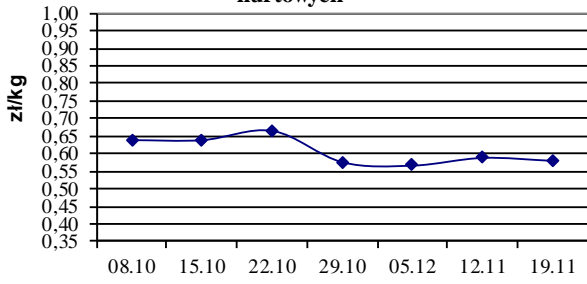
Średnie ceny na targowiskach

Średnie ceny targowiskowe ziemniaków i cebuli białej wg województw w okresie: 07.12 - 13.12 2020 r.
(daty podane w tabeli oznaczają ostatni dzień analizowanego tygodnia)

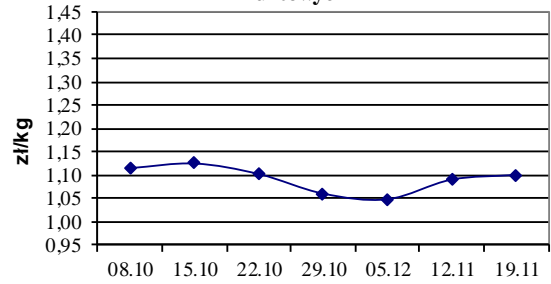
Województwo	Ziemniaki jadalne			Cebula biała		
	Cena w zł/dt		Tygodniowa zmiana w [%]	Cena w zł/kg		Tygodniowa zmiana w [%]
	07.12 - 13.12.2020	30.11 - 06.12.2020		07.12 - 13.12.2020	30.11 - 06.12.2020	
DOLNOŚLĄSKIE	120,00	116,67	2,9	2,17	2,05	5,9
KUJAWSKO-POMORSKIE	65,00	65,00	0,0	1,44	1,36	5,9
LUBELSKIE	93,75	95,00	-1,3	2,17	2,15	0,9
LUBUSKIE	--	--	--	--	--	--
ŁÓDZKIE	72,43	78,38	-7,6	1,90	1,98	-4,0
MAŁOPOLSKIE	51,50	62,67	-17,8	1,11	1,17	-5,1
MAZOWIECKIE	78,75	74,26	6,0	2,44	2,41	1,2
OPOLSKIE	113,00	114,00	-0,9	2,85	2,77	2,9
PODKARPACKIE	113,33	108,33	4,6	1,91	2,05	-6,8
PODLASKIE	90,00	101,67	-11,5	2,65	2,88	-8,0
POMORSKIE	103,33	105,00	-1,6	2,50	2,75	-9,1
ŚLĄSKIE	95,20	94,80	0,4	2,22	2,19	1,4
ŚWIĘTOKRZYSKIE	40,00	22,00	81,8	0,40	0,40	0,0
WARMIŃSKO-MAZURSKIE	105,00	105,00	0,0	1,57	1,42	10,6
WIELKOPOLSKIE	95,50	91,50	4,4	2,39	2,39	0,0
ZACHODNIOPOMORSKIE	85,00	85,00	0,0	2,10	2,10	0,0

ŚREDNIE CENY NA RYNKACH HURTOWYCH

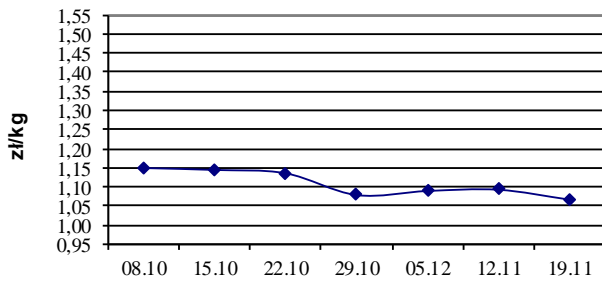
Średnie ceny **ziemniaków** na rynkach hurtowych



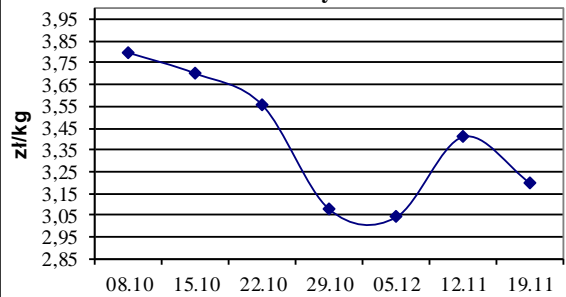
Średnie ceny **cebuli białej** na rynkach hurtowych



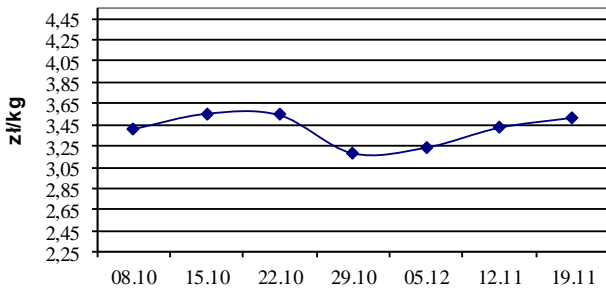
Średnie ceny **marchwi** na rynkach hurtowych



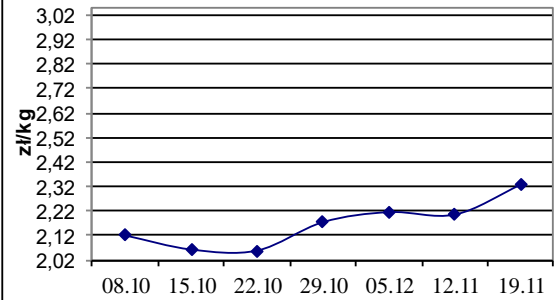
Średnie ceny **pietruszki** na rynkach hurtowych



Średnie ceny **gruszek** na rynkach hurtowych



Średnie ceny **jablek** na rynkach hurtowych



1/ Informacje dot. cen skupu dostarczane są przez IERiGŻ Zakład Ekonomiki Gospodarstw Rolnych i Ogrodniczych

2/ Informacje dot. cen producenta dostarczane są przez KRIR MRiRW

3/ Informacje dot. cen hurtowych dostarczone są przez przedstawicieli niżej wymienionych rynków hurtowych i ośrodków doradztwa rolniczego.

Warszawski Rolno-Spożywczy Rynek Hurtowy S.A. – **Bronisze** – www.bronisze.com.pl; Giełda - Białystok Podlaskie Centrum Rolno Towarowe S.A. - <https://www.podlaskiecentrum.pl/>; Lubelski Rynek Hurtowy S.A. – **Lublin** – www.elizowka.pl, Wielkopolska Gildia Rolno-Ogrodnicza S.A. – **Poznań** – www.wgro.com.pl; Podkarpackie Centrum Hurtowe Agrohurt S.A. – **Rzeszów** – www.mgrt.rzeszow.pl; Zachodniopomorskie Centrum Hurtowe **Rolhurt**- www.rolhurt.pl, **Mewat Bydgoszcz** - www.targowisko.mewat.pl, Rolno-spożywczy rynek hurtowy- <http://www.targpiast.com.pl/>, Łódzki Rynek Hurtowy ZJAZDOWA S.A. <https://zjazdowa.com.pl/>., Radomska Giełda Rolna - <https://rsrh-radom.pl/>, Targowisko Miejskie Sandomierz - <http://targowiskasandomierz.pl/>.

4/ Informacje dot. cen targowiskowych ziemniaków i cebuli dostarczone są przez pracowników ośrodków doradztwa rolniczego.

Wydawca: Ministerstwo Rolnictwa i Rozwoju Wsi; 00-930 Warszawa ul. Wspólna 30
tel. (022) 623 27 67; fax (022) 623 27 06, 623 27 07

Adres internetowy: [strona ZSRIR](#); **E-mail:** Biuletyn@minrol.gov.pl

Autor: Tomasz Chruśliński tel. (022) 623-27-67; E-mail: Tomasz.Chruslinski@minrol.gov.pl,

Warunki dostępu do publikacji:

Tygodnik jest udostępniany zainteresowanym osobom bezpłatnie.

Rynek owoców i warzyw świeżych - ukazuje się w każdy czwartek.

Osoby zainteresowane regularnym otrzymywaniem publikacji muszą zgłosić zamówienie na adres Departamentu Rynków Rolnych

Informacje o poziomie cen hurtowych niżej wymienionych produktów można uzyskać na stronie internetowej rynków hurtowych

brokuły, brukselka, cebula czerwona, cukinia, cykoria, fasola "Jaś", fasola biała, fasola szparagowa, kapusta czerwona, kapusta kiszona, kapusta pekińska, kapusta włoska, koperek, nać pietruszki, ogórki kiszane, rzodkiew biała, szczypiorek, włoszczyzna, agrest, aronia, borówka amerykańska, morele, orzechy laskowe, orzechy włoskie, ananasy, klementynki, kokosy, melony, morele.