

MINISTERSTWO ROLNICTWA I ROZWOJU WSI

ZINTEGROWANY SYSTEM ROLNICZEJ INFORMACJI RYNKOWEJ

(podstawa prawna: ustawa o rolniczych badaniach rynkowych z dnia 30 marca 2001r.

WYDZIAŁ INFORMACJI RYNKOWEJ I STATYSTYKI ROLNEJ

Rynek owoców i warzyw świeżych

Nr 25/2021

01 lipca 2021r.

NOTOWANIA W DNIACH: 21.06. – 30.06.2021 r.



Województwo	Buraki czerwone	Cebula	Kapusta biała a/	Kapusta czerwona	Kapusta pekińska ml	Marchew	Pieczarki
kujawsko-pomorskie	1,80	0,90-1,20	1,40-2,00	1,40-2,00	2,00-3,00	1,70-2,00	
lubelskie							
łódzkie			1,20-1,80	1,30-2,00	2,00	1,60-2,00	
małopolskie	0,71-1,10	1,00-1,30	1,50-2,00	1,60-3,35	2,40-3,00	1,90	5,00-6,15
mazowieckie	0,80-1,10	1,00-1,40	1,20-2,10	2,00	1,80-2,40	1,60-2,00	6,00
podkarpackie	1,50	1,20-2,00	1,80	2,50		2,60	5,71
podlaskie							
wielkopolskie		1,00-1,50		1,50-2,00	1,20-2,00		
cena średnia	1,49	1,25	1,67	1,95	2,18	1,93	5,72
tydzień temu	1,16	0,97	1,74	1,93	2,21	1,83	5,72
rok temu	0,87	1,50	0,99	1,79	1,19	1,53	6,31
Województwo	Pietruszka	Pomidor malinowy 2B	Seler	Zeimniak ml.	Jablka	Maliny	Truskawki
kujawsko-pomorskie	8,00-10,00		1,70-2,00		0,90-1,40		
lubelskie		4,00-5,00	2,40		0,80-1,45	30,00	
łódzkie		3,67-4,00	1,60-2,00		0,60-1,40		5,00
małopolskie	7,50-8,30	3,17-4,00	1,80-2,10	0,63-1,40	0,90-1,50		5,00
mazowieckie	7,00-9,50	3,67-4,50	2,00	1,50	0,80-2,30	32,00	4,50-7,50
podkarpackie	10,00	3,67	3,50	1,30	1,31-1,80		
świętokrzyskie							
wielkopolskie				1,40			
cena średnia	8,61	4,32	2,11	1,25	1,16	31,00	5,40
tydzień temu	8,54	4,65	1,99	1,23	1,16	40,00	4,68
rok temu	1,68	3,54	1,94	0,88	-	-	4,50

Rynek owoców i warzyw świeżych

Źródło: IERiGŻ, Zakład Ekonomiki Gospodarstw Rolnych i Ogrodniczych

Ceny skupu netto w zakładach przetwórczych i chłodniach zbierane 28-29 VI 2021 r. (zł/kg)			
Województwa	Truskawki z szypułką	Truskawki bez szypulek	Groszek zielony
dolnośląskie			
kujawsko-pomor.	2,80-3,20zł		
kujawsko-pomor.		4,00-4,75zł	
kujawsko-pomor.	3,25zł		
kujawsko-pomor.			1,10
lubelskie			
lubelskie	3,10zł-3,25zł		
lubelskie		4,10-4,95zł	
lubelskie		4,80zł	
lubelskie	3,25zł	4,75zł-4,85zł	
lubuskie			1,00-1,15
łódzkie			
łódzkie		4,80zł	
małopolskie			
mazowieckie	2,85-3,20zł		
mazowieckie	3,15zł-3,25zł	4,75zł	
podkarpackie		4,70zł-5,00zł	
podkarpackie			1,00-1,25
podlaskie	2,80-3,35zł		
podlaskie			
śląskie			
świętokrzyskie			
wielkopolskie			
wielkopolskie		4,75zł	
zachodnio-pomor.			
średnio	2,82-3,22zł	4,05-4,81	1,00-1,25
tydzień temu	2,69zł	4,07-4,42zł	0,67zł/k
rok temu	2,40zł-2,60zł	3,60-3,70zł-4,00zł	0,95-1,15

II. Średnie tygodniowe ceny producenta wybranych owoców i warzyw świeżych w zł/kg

14.06 – 20.06.2021 (23 tydzień)

Województwo/Towar	Mazowieckie			Świętokrzyskie			Wielkopolskie		
	21.06 - 27.06.2021r. cena w zł/kg (szt*)	14.06 - 20.06.2021r. cena w zł/kg (szt*)	tygodniowa zmiana ceny w %	21.06 - 27.06.2021r. cena w zł/kg (szt*)	14.06 - 20.06.2021r. cena w zł/kg (szt*)	tygodniowa zmiana ceny w %	21.06 - 27.06.2021r. cena w zł/kg (szt*)	14.06 - 20.06.2021r. cena w zł/kg (szt*)	tygodniowa zmiana ceny w %
Jabłko (op.5-20 kg) Golden delicious (70/80mm)	0,60	0,60	0,0	--	--	--	--	--	--
Jabłko (op.5-20 kg) Jonagold+Jonagored (70/80mm)	0,60	0,60	0,0	--	--	--	--	--	--
Jabłko (op.5-20 kg) Idared (70/80mm)	0,60	0,60	0,0	--	--	--	--	--	--
Jabłko (op.5-20 kg) Shampion (70/80mm)	--	--	--	1,15	1,15	0,0	--	--	--
Jabłko (op.5-20 kg) Boskoop (70/80mm)	--	--	--	--	--	--	--	--	--
Jabłko (op.5-20 kg) Gala (65/70mm)	--	--	--	--	--	--	--	--	--
Gruszki (op.5-20 kg) Lukaszówka (65/70 mm)	4,00	4,00	--	4,25	4,25	0,0	--	--	--
Cebula żółta 40-80 mm; op.5-25 kg	--	--	--	--	--	--	--	--	--
Cebula biała 40-80 mm op.5-25 kg	1,60	1,48	8,1	1,45	1,45	0,0	2,02	1,60	26,4
Marchew wszystkie odmiany pakowane luzem	1,88	1,85	1,6	1,45	1,45	0,0	1,99	2,50	-20,3
Pietruszka korzeń op. 10 kg	--	--	--	9,50	9,50	0,0	6,85	8,00	-14,3
Pomidory, typ okrągły; op. 5-6-kg	--	--	--	4,25	4,25	0,0	3,64	2,94	23,9
Ogórki, typ gładkie; op. 5-6 kg	--	--	--	2,00	2,50	-20,0	2,38	1,31	81,2
Seler	--	--	--	4,00	4,00	0,0	2,64	3,00	-12,1
Salata masłowa za główkę	--	--	--	2,25	1,45	55,2	--	--	--
Szparagi biało/fioletowe >16mm	--	--	--	--	--	--	12,00	--	--
Burak ćwikłowy op. 10-15 kg	--	--	--	--	--	--	1,23	2,00	-38,4
Kalafiori 12-20 cm	--	--	--	2,50	3,25	-23,1	2,27	--	--
Kapusta biała zł/kg	--	--	--	1,50	1,50	0,0	6,85	2,40	--
Rzodkiewka za pęczek 10 szt	--	--	--	--	--	--	--	--	--
Ziemniaki (op. 15 kg)	--	--	--	--	--	--	--	--	--
Pieczarki 30-65 mm	--	--	--	6,75	6,75	0,0	5,19	5,74	-9,6

III. Ceny owoców i warzyw na rynkach hurtowych w dniach: 25.06.2021-30.06.2021r

		Bronisze		Bydgoszcz		Kalisz		Lublin		Łódź		Poznań		Radom		Rzeszów		Sandomierz		Wrocław	
Data notowania		2021-06-30		2021-06-28		2021-06-28		2021-06-25		2021-06-28		2021-06-29		2021-06-28		2021-06-28		2021-06-29		2021-06-28	
Owoce		Max	Min	Max	Min	Max	Min	Max	Min	Max	Min	Max	Min	Max	Min	Max	Min	Max	Min	Max	Min
KRAJOWE																					
Buraki ćwikłowe	kg	2,00	4,00	1,00	1,20	2,00	2,50	1,50	2,60	1,00	1,50			1,00	1,30	1,60	2,00	1,50	1,50	1,20	2,00
Buraki młode	kg	2,00	3,50			2,00	2,50	3,00	4,60			3,40	4,50							2,50	3,00
Cebula biała	kg	1,50	1,70	1,50	2,00	2,50	2,80	1,40	1,80	1,20	1,67	1,30	1,40	1,40	3,00	1,50	1,80	1,40	1,50	1,50	2,50
Cebula młoda	kg	3,00	4,00					3,60	4,20			4,00	4,40			1,50	2,00			2,00	3,00
Kalafior	szt.	3,50	4,50	2,50	2,80	3,00	3,50	3,50	5,00	3,00	4,50	4,00	4,50	5,00	6,00	3,50	4,50	2,00	3,00	3,00	5,00
Kapusta biała	kg	1,50	2,00					2,50	3,00	1,50	2,00					2,20	2,50	1,40	1,60	2,00	2,40
Kapusta młoda	szt.	2,50	4,00			1,70	1,70	2,00	2,50	1,50	3,00	2,50	3,00	2,00	3,00	2,50	3,00	1,50	2,00	2,50	4,00
Marchew	kg	1,75	2,00	2,00	2,20	2,40	2,60	2,60	3,00	1,80	2,50	2,00	2,50	2,00	2,20	2,50	2,80	1,40	1,50	2,00	3,00
Marchew młoda	pęczek	2,00	3,00			1,50	1,50	2,60	3,00			3,00	3,50	2,50	3,00					2,00	2,50
Ogórki długie	kg											2,40	3,00								
Ogórki gruntowe	kg	2,00	3,50			2,00	2,50									3,00	4,00	2,00	2,20	2,00	3,50
Ogórki krótkie	kg	1,00	2,00					2,00	2,50	1,60	3,00			3,00	4,00	2,00	3,00	2,50	2,50	2,00	2,50
Papryka zielona	kg	5,00	7,00									8,80	10,00							13,00	14,00
Pietruszka	kg	10,00	12,00			8,00	9,00	8,00	12,00	9,00	12,00	10,00	11,00	10,00	12,00	9,00	10,00	9,00	10,00	12,00	12,00
Pomidory malinowe	kg	2,50	4,00	4,50	5,00	3,33	4,00	5,34	5,50	4,17	5,83	4,17	5,00			5,00	6,00	4,30	5,00	2,00	5,00
Pomidory	kg	2,66	3,33					4,20	4,80	2,50	4,17	3,83	4,00	3,60	5,50	4,00	5,00	4,00	4,50	3,00	4,50
Pory	szt.					1,80	2,00									3,00	4,00	2,00	2,50	2,00	2,50
Pory młode	szt.	2,00	2,50									2,50	3,50								
Rzodkiewka	pęczek	1,20	1,60	1,20	1,60	1,20	1,50	1,60	1,60	1,00	1,50	1,50	1,50	1,40	1,60	1,20	1,50	1,20	1,50	1,00	1,30
Salata	szt.	1,87	2,50	1,20	1,60	2,08	2,08	1,90	2,50	2,00	3,00	2,33	2,67			2,00	2,50	1,80	1,80	2,00	2,50
Selery	kg	3,00	4,00	2,00	2,60	3,00	3,00	3,00	3,80	2,40	3,60	2,60	3,00	3,00	3,50	3,50	4,00	4,00	4,00	3,50	3,50
Selery młode	szt.	2,50	3,00									2,50	2,50							2,00	2,50
Ziemniaki	kg	0,52	0,80					1,00	1,00	0,40	0,80	0,67	0,80			1,00	1,20			1,00	1,20
Ziemniaki młode	kg	1,00	1,80	1,20	1,66	1,00	1,00	1,80	2,20	1,00	1,67	1,67	2,00	1,30	1,40	1,80	2,00			1,00	1,50
Boczniki	kg	10,00	17,00					14,00	16,00											17,50	20,00
Pieczarki	kg	6,00	6,50	5,00	6,00	5,00	6,00	6,60	6,67	7,00	9,50	6,67	7,33	6,00	7,00	7,00	8,00	6,50	7,00	5,00	7,00
IMPORTOWANE																					
Czosnek	kg	10,00	13,00			14,00	14,00	9,00	15,00												
Ogórki długie	kg			1,50	2,00																
Papryka czerwona	kg	8,30	13,00	6,00	7,00	11,00	11,00	8,40	10,00			12,00	13,00			8,00	9,00	13,60	13,60	11,00	12,00
Papryka zielona	kg			6,00	7,00	7,00	7,00											13,60	13,60	13,00	14,00
Papryka żółta	kg	8,30	13,00	5,00	6,00	8,00	8,00	7,00	11,00			9,60	10,40					13,60	13,60	10,00	12,00
Ziemniaki młode	kg	1,75	2,30															1,00	1,30		

Rynek owoców i warzyw świeżych

Miejscowość			Bronisze		Bydgoszcz		Kalisz		Lublin		Łódź		Poznań		Radom		Rzeszów		Sandomierz		Wrocław	
Data notowania			2021-06-30		2021-06-28		2021-06-28		2021-06-25		2021-06-28		2021-06-29		2021-06-28		2021-06-28		2021-06-29		2021-06-28	
Owoce	Odm.	Jedn.	Min	Max	Min	Max	Min	Max	Min	Max	Min	Max	Min	Max	Min	Max	Min	Max	Min	Max	Min	Max
KRAJOWE																						
Agrest		kg					5,00	6,00					5,00	6,00					2,50	3,00	6,00	9,00
Czeřeńie		kg	6,00	17,00	5,00	10,00	8,00	12,00	8,00	12,00	8,00	14,00	10,00	15,00			16,50	20,00	9,00	10,00	8,00	12,00
Gruszki		kg	3,30	4,75	3,50	4,50	7,00	7,00	5,00	6,00	2,00	4,00	4,00	5,00	3,00	4,00	4,00	5,00	4,00	4,50	4,50	4,50
<i>Jabłka:</i>																						
	<i>Boskoop</i>	kg							3,30	4,00												
	<i>Cortland</i>	kg	2,00	2,50							1,67	3,33										
	<i>Gala</i>	kg	1,33	2,00			2,00	2,00														
	<i>Gloster</i>	kg	1,00	1,50			2,00	2,00	1,60	2,00												
	<i>Golden</i>	kg	1,33	2,00			2,00	2,00					2,67	3,33								
	<i>Jonagold</i>	kg	1,00	1,66																		
	<i>Jonagored</i>	kg	1,00	1,66			2,00	2,00			1,00	1,67										
	<i>Ligol</i>	kg	1,00	1,75			2,00	2,67			1,00	2,00	1,67	3,00								
	<i>Lobo</i>	kg	1,66	2,30			2,67	3,33	3,00	4,00	1,67	3,33	3,33	4,67								
	<i>Szampion</i>	kg	1,00	1,66			1,67	1,67	2,00	2,33	1,00	2,00	1,67	3,33					1,00	1,20		
	<i>Szara Reneta</i>	kg	2,00	3,00			3,33	4,00			2,33	4,00					4,50	5,00	2,50	3,00		
Maliny		kg	20,00	33,75	18,00	20,00	28,00	30,00	40,00	40,00	32,00	40,00					20,00	25,00			32,00	40,00
Porzeczki czerwone		kg	40,00	45,00									40,00	44,00								
Truskawki		kg	4,00	8,00	4,50	5,00	5,00	7,00	6,00	7,00	4,00	6,00	5,00	9,00	5,00	7,50	5,00	8,00	5,00	6,00	5,00	6,50
Wiśnie		kg																			17,00	17,00
IMPORTOWANE																						
Ananasy		szt.	3,60	4,20	5,50	6,00	5,00	7,00	5,00	5,00	5,00	10,00			4,00	5,00	4,50	5,00	5,00	6,00	6,00	9,00
Arbuzy		kg	1,80	3,30	2,00	2,50	2,00	3,00	2,40	2,40	3,00	5,00	2,80	3,80			3,00	3,50	2,40	2,40	2,00	4,00
Banany		kg	4,50	5,31	4,10	4,50	3,61	3,78	3,60	4,00	4,17	4,44	4,17	5,72	4,30	5,00	3,61	3,89	4,50	4,50	3,00	6,00
Brzoskwinie		kg	7,00	9,00	5,00	6,00	6,00	7,00	5,00	8,00			8,50	10,00			9,00	9,50	8,00	8,00		
Cytryny		kg	5,00	7,00	7,00	8,00	7,00	7,00	5,50	7,20	5,00	6,50	5,00	7,50	6,00	7,00	5,00	5,50	7,00	7,50	5,00	7,00
Czeřeńie		kg	8,00	14,00									22,00	25,00							10,00	12,00
Grejpfruty		kg	6,00	15,00	7,00	8,40	6,00	8,00	5,50	7,50	6,47	7,06	4,64	7,50	5,00	6,00	5,50	6,00	6,00	7,00	5,00	8,00
Gruszki		kg	5,00	9,50			8,00	8,00					6,00	7,00	5,00	6,00					5,00	7,00
Maliny		kg											30,00	44,00								
Mandarynki		kg	6,00	12,00	4,50	6,00	9,00	9,00	9,00	11,00	6,00	9,00	7,00	8,50	7,00	8,00	8,50	9,00	11,00	11,00	8,00	10,00
Morele		kg	7,50	11,00			8,00	8,00	7,00	10,00	12,00	14,00	9,00	11,00			10,00	11,00	8,00	8,00	11,00	13,00
Nektarynki		kg	7,00	10,00	5,00	7,00	7,00	7,00	7,50	9,00			8,50	10,00	7,00	8,00	8,00	9,00	8,00	8,00		
Pomarańcze		kg	3,85	8,00	3,60	5,50	6,00	6,50	3,60	5,00	6,00	7,00	4,50	7,00	6,00	7,00	4,00	4,50	5,00	5,50	5,50	7,00
Śliwki		kg	5,00	8,50					9,00	9,50	11,00	12,00	11,00	12,00			10,50	11,00	4,50	5,00		
Winogrona		kg	9,00	12,00	8,00	9,50	14,00	15,00	12,00	13,00	14,44	16,67	11,71	13,57			13,00	14,00	13,00	13,00	10,00	10,00

Zmiany cen hurtowych dla wybranego asortymentu owoców i warzyw

Produkt	Jedn.	Cena zł/jedn				Zmiany ceny (%)							
		2021-07-01		2021-06-24		w stosunku do poprzedniego notowania*)		2 tyg.		3 tyg.		4 tyg.	
		Min	Max	Min	Max	Min	Max	Min	Max	Min	Max	Min	Max
1	2	3	4	5	6	7	8	9	10	11	12	13	14
Warzywa krajowe													
Boczniki	kg	13,83	17,67	13,83	17,00	0,0	-3,8	0,0	3,9	15,3	14,0	-5,7	3,9
Buraki ćwikłowe	kg	1,42	2,07	1,59	2,31	11,8	11,8	2,7	6,5	9,4	21,6	21,3	39,5
Buraki młode	kg	2,73	3,65	3,50	4,08	28,4	11,6	-9,2	4,3	36,3	21,7	36,3	21,7
Cebula biała	kg	1,52	2,02	1,50	1,95	-1,3	-3,2	5,6	10,0	6,1	15,1	10,0	18,8
Cebula młoda	kg	3,15	3,90	3,65	4,35	15,9	11,5	-12,5	-10,0	-25,0	-19,3		
Kapusta biała	kg	1,85	2,25	1,78	2,20	-3,8	-2,2	-4,3	0,7	8,8	2,0	10,9	13,5
Kapusta młoda	szt.	2,50	4,00	2,50	4,00	0,0	0,0	0,0	0,0	25,0	0,0	-16,7	14,3
Marchew	kg	2,05	2,43	2,08	2,48	1,6	2,1	4,1	8,5	7,9	9,5	15,4	14,7
Marchew młoda	kg	2,60	3,00	2,60	3,00	0,0	0,0	0,0	-25,0	-3,7	-25,0	-13,3	0,0
Ogórki gruntowe	kg	2,20	3,14	1,67	2,50	-24,2	-20,4	-26,7	-15,1	-26,7	-8,7	-43,6	-31,7
Ogórki krótkie	kg	2,01	2,79	2,01	2,70	-0,2	-3,1	0,7	7,4	-25,0	-10,9	-41,3	-31,6
Papryka zielona	kg	8,93	10,33	7,00	9,00	-21,6	-12,9	37,4	29,2				
Pietruszka	kg	9,44	11,11	9,85	11,40	4,3	2,6	-4,5	-1,0	-1,2	3,1	9,8	12,2
Pomidory	kg	3,47	4,47	3,51	4,35	1,0	-2,8	-12,9	-4,2	-9,4	-2,6	-7,7	-1,7
Pomidory malinowe	kg	3,92	5,04	3,79	5,02	-3,4	-0,3	-20,4	-12,0	-11,2	-9,0	-5,4	-2,9
Pory	szt.	2,20	2,75	2,17	2,40	-1,5	-12,7	-23,5	-15,4	-26,7	-21,4	-7,6	-10,1
Pory młode	szt.	2,25	3,00	2,25	3,00	0,0	0,0	-5,3	9,1	28,6	20,0	28,6	20,0
Rzodkiewka	peczek	1,25	1,52	1,28	1,51	2,2	-0,7	-1,3	-0,1	-7,4	-6,2	1,1	2,6
Salata	szt.	1,91	2,35	1,97	2,39	3,2	1,5	-8,7	-12,6	-10,8	-13,2	-8,7	-10,9
Selery	kg	3,00	3,50	3,08	3,57	2,7	2,1	-6,0	-4,6	2,5	3,2	13,8	12,6
Selery młode	szt.	2,33	2,67	2,28	2,50	-2,1	-6,2	2,2	6,7	7,3	6,7		
Ziemniaki	kg	0,76	0,97	0,84	1,03	10,4	6,9	27,8	11,5	26,3	13,9	31,6	29,3
Ziemniaki młode	kg	1,31	1,69	1,45	1,84	10,7	9,0	-18,3	-17,3	-37,2	-33,5	-53,6	-54,9
Owoce krajowe													
Gruszki	kg	4,03	4,93	4,07	5,11	-1,0	-3,7	-6,9	-4,8	-5,8	-6,6	0,1	-1,1
Czerśnie	kg	9,50	14,20	7,94	12,89	19,6	10,2	-0,9	-5,3	-45,2	-27,8		
Maliny	kg	27,14	32,68	32,00	34,25	-15,2	-4,6	-12,4	-11,7				
Truskawki	kg	4,85	7,00	5,00	6,78	-3,0	3,3	-5,4	-3,4	-16,6	-11,8	-62,3	-56,9
Jablka:													
Boskoop	kg	3,30	4,00	3,30	4,00	0,0	0,0	-0,5	-4,0	-0,5	-4,0	-13,5	-20,0
Cortland	kg	1,83	2,92	1,83	3,17	0,0	8,6	0,0	-7,9	-13,2	-6,2	-13,2	-6,2
Golden	kg	2,00	2,44	2,00	2,51	0,0	2,7	0,0	-2,7	0,0	-9,3	0,0	-9,3
Jonagold	kg	1,00	1,66	1,00	1,66	0,0	0,0	0,0	0,0	0,0	0,0	0,0	0,0
Jonagored	kg	1,33	1,78	1,33	1,89	0,0	6,3	0,0	-5,9	0,0	-5,9	0,0	-5,9
Ligol	kg	1,42	2,35	1,42	2,27	0,0	-3,5	0,0	3,7	0,0	3,7	0,0	6,6
Lobo	kg	2,47	3,53	2,47	3,57	0,0	1,1	0,0	2,7	-2,7	-0,2	-2,5	4,4
Szara Reneta	kg	2,93	3,80	2,54	3,42	-13,4	-10,1	0,0	0,0	-7,4	-6,4	-8,3	-4,7
Szampion	kg	1,39	2,03	1,33	1,77	-4,0	-12,8	0,0	0,0	0,0	2,0	-6,6	4,5
Warzywa importowane													
Czosnek	kg	11,00	14,00	11,00	14,00	0,0	0,0	0,0	0,0	0,0	0,0	0,0	0,0
Ogórki długie	kg	1,50	2,00	1,95	2,20	30,0	10,0	-34,8	-28,6	-73,9	-66,7	-74,1	-66,9
Papryka czerwona	kg	9,79	11,08	8,65	9,45	-11,6	-14,7	14,2	23,2	28,8	37,7	36,8	41,6
Papryka zielona	kg	9,90	10,40	8,73	9,77	-11,8	-6,1	16,2	13,5	23,2	16,4	31,7	23,6
Papryka żółta	kg	8,79	21,57	8,28	8,88	-5,8	-58,9	9,5	154,6	23,0	184,9	17,4	158,6
Ziemniaki młode	kg	1,38	1,80	1,53	1,85	10,9	2,8	-23,9	-18,6	-40,9	-36,3	-45,4	-39,8
Owoce importowane													
Ananasy	szt.	4,84	6,36	5,12	6,52	5,7	2,6	-10,1	-9,2	-10,1	-8,5	-8,6	-7,2
Banany	kg	3,96	4,71	4,02	4,74	1,7	0,6	2,1	2,9	-5,6	-3,0	-10,2	-5,0
Brzoskwinie	kg	6,93	8,21	7,25	8,33	4,6	1,4	-6,7	-1,7	-9,5	-11,3	-10,7	-9,3
Cytryny	kg	5,75	7,02	6,18	7,36	7,5	4,9	0,9	0,3	0,0	4,0	6,3	9,5
Grejpfruty	kg	5,71	8,05	5,90	8,09	3,3	0,5	-4,2	-3,6	-1,7	0,6	6,2	7,0
Gruszki	kg	5,80	7,50	5,70	7,60	-1,7	1,3	-5,3	-11,8	-9,0	-14,3	-1,7	0,0
Mandarynki	kg	7,60	9,35	7,91	9,59	4,1	2,6	3,0	2,2	2,0	2,7	7,9	7,7
Maliny	kg	30,00	44,00	36,00	48,00	20,0	9,1	-16,7	0,0	-43,4	-20,0		
Nektarynki	kg	7,25	8,50	7,44	8,63	2,6	1,5	-9,4	-11,7	-8,2	-13,0	-9,4	-13,4
Śliwki	kg	8,50	9,67	8,57	10,04	0,8	3,9	-4,0	-6,0	-9,8	-10,4	-9,2	-11,5
Winogrona	kg	11,68	12,97	11,66	13,81	-0,2	6,5	-10,9	-15,6	-11,0	-16,9	-6,3	-8,4

* data wydania biuletynu

Źródło: Obliczenia własne na podstawie danych pochodzących z giełd i rynków hurtowych.

** Zmiana ceny minimalnej w stosunku do poprzedniego notowania w % = [(kolumna 3 - kolumna 5) / kolumna 5] x 100
Zmiana ceny maksymalnej w stosunku do poprzedniego notowania w % = [(kolumna 4 - kolumna 6) / kolumna 6] x 100

Średnie ceny na targowiskach

Średnie ceny targowiskowe ziemniaków i cebuli białej wg województw w okresie 21 - 27 czerwca 2021 r.
(daty podane w tabeli oznaczają ostatni dzień analizowanego tygodnia)

Województwo	Ziemniaki jadalne wczesne			Ziemniaki jadalne			Cebula biała		
	Cena w zł/kg		Tygodniowa zmiana w [%]	Cena w zł/dt		Tygodniowa zmiana w [%]	Cena w zł/kg		Tygodniowa zmiana w [%]
	21.06.2021 - 27.06.2021	14.06.2021 - 20.06.2021		21.06.2021 - 27.06.2021	14.06.2021 - 20.06.2021		21.06.2021 - 27.06.2021	14.06.2021 - 20.06.2021	
DOLNOŚLĄSKIE	2,83	2,75	2,9	--	--	--	3,83	4,25	-9,9
KUJAWSKO-POMORSKIE	1,76	1,99	-11,6	75,00	75,00	0,0	3,07	2,87	7,0
LUBELSKIE	--	--	--	80,00	77,50	3,2	3,50	3,25	7,7
LUBUSKIE	4,50	4,50	--	150,00	150,00	0,0	2,50	3,00	-16,7
ŁÓDZKIE	2,00	2,30	-13,0	61,20	90,00	-32,0	2,75	2,50	10,0
MAŁOPOLSKIE	1,82	2,29	--	51,63	51,63	0,0	2,03	2,13	-4,7
MAZOWIECKIE	2,49	2,58	-3,5	70,00	69,00	1,4	2,40	2,50	-4,0
OPOLSKIE	3,03	3,05	-0,7	116,00	117,00	-0,9	2,53	2,53	0,0
PODKARPACKIE	--	--	--	--	--	--	--	2,32	--
PODLASKIE	2,84	3,04	-6,6	86,67	83,00	4,4	2,77	2,74	1,1
POMORSKIE	0,00	--	--	140,00	140,00	0,0	2,40	2,40	0,0
ŚLĄSKIE	2,66	2,91	-8,6	83,33	74,00	12,6	2,83	2,50	13,2
ŚWIĘTOKRZYSKIE	1,30	--	--	70,00	60,00	16,7	0,80	0,80	0,0
WARMIŃSKO-MAZURSKIE	--	--	--	175,00	175,00	0,0	1,95	1,95	0,0
WIELKOPOLSKIE	2,73	2,95	-7,5	100,00	100,00	0,0	2,79	2,71	3,0
ZACHODNIOPOMORSKIE	3,75	4,15	-9,6	85,00	80,00	6,25	4,00	4,00	0,0

Średnie ceny zakupu owoców i warzyw płacone przez podmioty handlu detalicznego w okresie 21 - 27 czerwca 2021 r.

OWOCE

Towar:	Cena w zł/kg		Zmiana [%]
	2021-06-27	2021-06-20	
Jabłka wg odmian (krajowe):			
Boskoop	--	--	--
Gala	3,49	3,06	14,1
Golden delicious	2,59	2,59	0,0
Idared	1,89	1,92	-1,6
Jonagold/jonagored	2,17	2,24	-3,1
Ligol	2,28	2,24	1,8
Red delicious	2,85	2,50	14,0
Szampion	2,19	1,78	23,0
Jabłka wg odmian (import):			
Granny smith	5,52	5,53	-0,2
Pomarańcze odmiany:			
Lanelate	3,67	3,64	0,8
Navel	4,20	4,20	0,0
Valencia late	4,20	4,20	0,0
nieokreślona	2,95	2,81	5,0
Brzoskwinie (import):			
zółty miąższ	--	--	--
biały miąższ	5,15	8,09	-36,3
niokreślony	5,32	5,23	1,7
Nektaryny (import):			
zółty miąższ	--	--	--
biały miąższ	5,92	5,90	0,3
niokreślony	5,92	7,40	-20,0

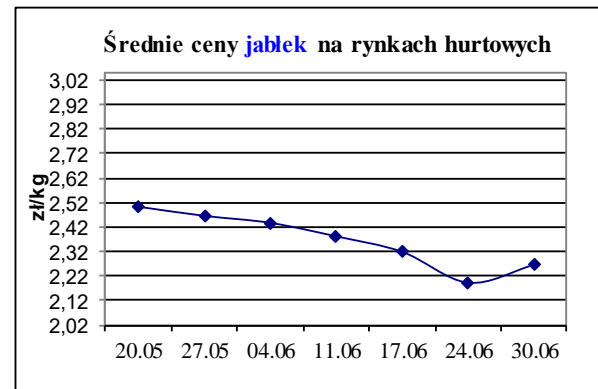
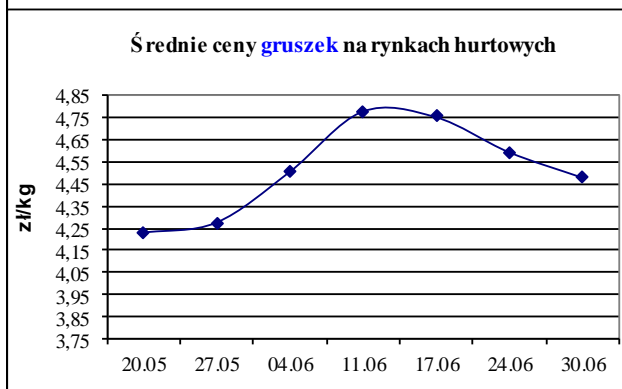
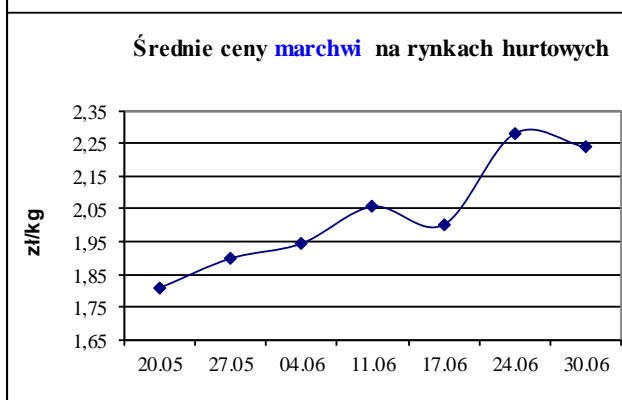
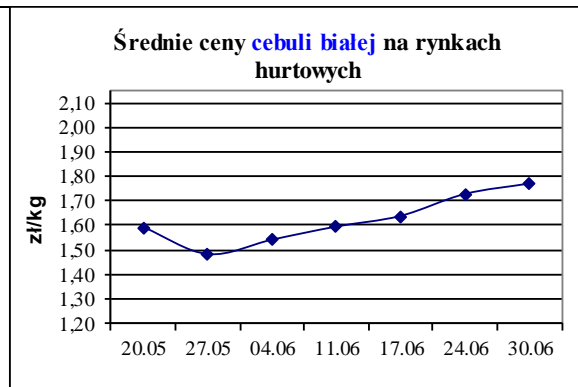
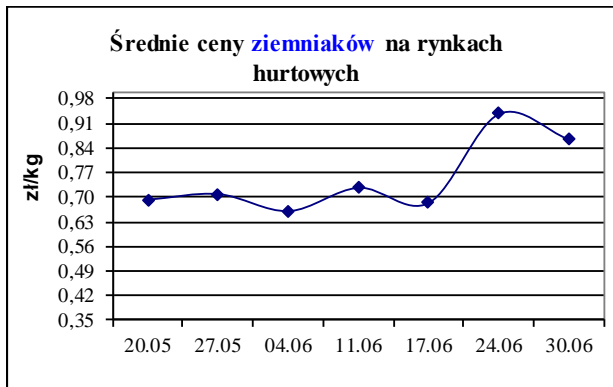
Owoce w opakowaniach do 2 kg

Towar:	Cena w zł/kg		Zmiana [%]
	2021-06-27	2021-06-20	
Jabłka wg odmian (krajowe):			
Boskoop	4,50	3,70	21,6
Gala	2,20	2,20	0,0
Golden delicious	4,30	3,55	21,1
Idared	5,84	5,84	0,0
Jonagold/jonagored	4,88	4,87	0,2
Ligol	--	--	--
Red delicious	--	--	--
Szampion	2,60	2,60	0,0
Jabłka wg odmian (import):			
Granny smith	6,50	6,50	0,0
Pomarańcze odmiany:			
Lanelate	4,01	4,32	-7,2
Navel	--	--	--
Valencia late	4,48	--	--
nieokreślona	3,50	3,85	-9,1
Brzoskwinie (import):			
zółty miąższ	--	6,14	--
biały miąższ	7,39	8,54	-13,5
niokreślony	4,90	5,42	-9,6
Nektaryny (import):			
zółty miąższ	2,40	--	--
biały miąższ	5,16	--	--
niokreślony	7,90	6,70	17,9

WARZYWA

Towar:	Cena w zł/kg		Zmiana [%]
	2021-06-27	2021-06-20	
krajowe			
Marchew	2,66	2,49	6,8
Pomidory na gałkach	2,97	3,23	-8,0
Pomidory okrągłe	4,67	4,74	-1,5
Pomidory typu cherry	8,62	8,55	0,8
Ziemniaki	1,47	1,98	-25,8
z importu			
Pomidory na gałkach	5,14	5,55	-7,4
Pomidory okrągłe	5,98	6,65	-10,1
Pomidory typu cherry	9,63	9,00	7,0
Ziemniaki	2,45	2,46	-0,4
Warzywa w opakowaniach do 2 kg			
Towar:	Cena w zł/kg		Zmiana [%]
	2021-06-27	2021-06-20	
krajowe			
Marchew	4,39	4,31	1,9
Pomidory na gałkach	10,60	9,11	16,4
Pomidory okrągłe	5,10	5,13	-0,6
Pomidory typu cherry	11,60	7,48	55,1
Ziemniaki	1,90	2,14	-11,2
z importu			
Pomidory na gałkach	2,48	3,83	-35,2
Pomidory okrągłe	--	2,18	--
Pomidory typu cherry	--	6,41	--
Ziemniaki	1,45	1,74	-16,7

ŚREDNIE CENY NA RYNKACH HURTOWYCH



1/ Informacje dot. cen skupu dostarczane są przez IERiGŻ Zakład Ekonomiki Gospodarstw Rolnych i Ogrodniczych

2/ Informacje dot. cen producenta dostarczane są przez KRIR MRiRW

3/ Informacje dot. cen hurtowych dostarczone są przez przedstawicieli niżej wymienionych rynków hurtowych i ośrodków doradztwa rolniczego.

Warszawski Rolno-Spożywczy Rynek Hurtowy S.A. – **Bronisze** – www.bronisze.com.pl; Giełda - Białystok Podlaskie Centrum Rolno Towarowe S.A. - <https://www.podlaskiecentrum.pl/>; Lubelski Rynek Hurtowy S.A. – **Lublin** – www.elizowka.pl, Wielkopolska Gildia Rolno-Ogrodnicza S.A. – **Poznań** – www.wgro.com.pl; Podkarpackie Centrum Hurtowe Agrohurt S.A. – **Rzeszów** – www.mgrt.rzeszow.pl; Zachodniopomorskie Centrum Hurtowe **Rolhurt**- www.rolhurt.pl, **Mewat Bydgoszcz** - www.targowisko.mewat.pl, Rolno-spożywczy rynek hurtowy- <http://www.targpiast.com.pl/>, Łódzki Rynek Hurtowy ZJAZDOWA S.A. <https://zjazdowa.com.pl/>., Radomska Giełda Rolna - <https://rsrh-radom.pl/>, Targowisko Miejskie Sandomierz - <http://targowiskasandomierz.pl/>.

4/ Informacje dot. cen targowiskowych ziemniaków i cebuli dostarczone są przez pracowników ośrodków doradztwa rolniczego.

Wydawca: Ministerstwo Rolnictwa i Rozwoju Wsi; 00-930 Warszawa ul. Wspólna 30
tel. (022) 623 27 67; fax (022) 623 27 06, 623 27 07

Adres internetowy: [strona ZSRIR](#); **E-mail:** Biuletyn@minrol.gov.pl

Autor: Tomasz Chruśliński tel. (022) 623-27-67; E-mail: Tomasz.Chruslinski@minrol.gov.pl,

Warunki dostępu do publikacji:

Tygodnik jest udostępniany zainteresowanym osobom bezpłatnie.

Rynek owoców i warzyw świeżych - ukazuje się w każdy czwartek.

Osoby zainteresowane regularnym otrzymywaniem publikacji muszą zgłosić zamówienie na adres Departamentu Rynków Rolnych