



## ZINTEGROWANY SYSTEM ROLNICZEJ INFORMACJI RYNKOWEJ

(podstawa prawna: ustawa z dnia 30 marca 2001 r. o rolniczych badaniach rynkowych  
Dz. U. Nr 42, poz. 471, z późn. zm.)

# PRZEGLĄD RYNKÓW ROLNYCH - informacja syntetyczna -

NR 49/2023

15.12.2023 r.

---

**Notowania za okres: 04-10.12.2023 r.**

---

Informacja tygodniowa dotycząca aktualnych cen na podstawowych rynkach rolnych.

Informacje zamieszczane w niniejszym raporcie przekazywane są przez podmioty włączone do Zintegrowanego Systemu Rolniczej Informacji Rynkowej (ZSRIR).

Podstawy prawne:

- ustawa z dnia 30 marca 2001 r. o rolniczych badaniach rynkowych (Dz.U. 2015, poz. 1160 – tekst jednolity);
- rozporządzenie Ministra Rolnictwa i Rozwoju Wsi z dnia 8 marca 2021 r. w sprawie zbieranych danych rynkowych (Dz. U. z 2021 r., poz. 589).

# RYNEK MIĘSA WIEPRZOWEGO

## Sygnaly z rynku:

... dalszy spadek ceny zakupu żywca wieprzowego w stosunku do poprzedniego tygodnia...

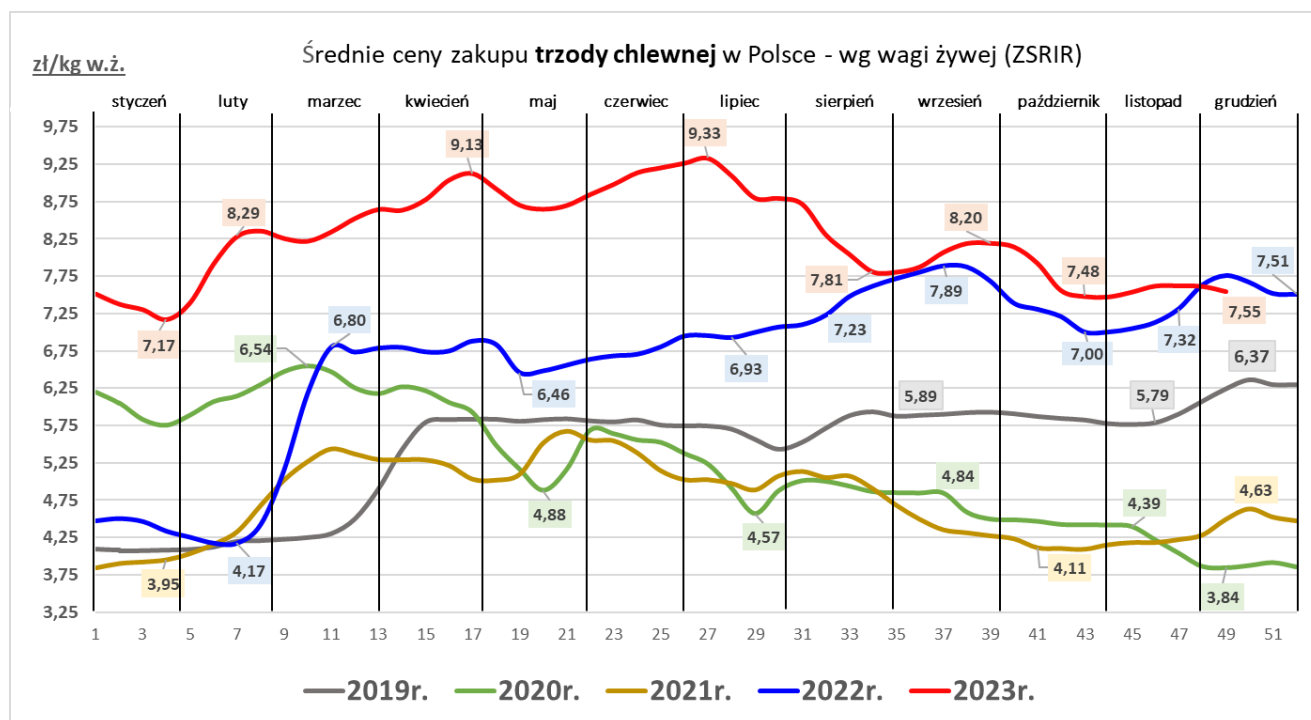
... nieznaczny spadek ceny sprzedaży półtuszy wieprzowych w zakładach mięsnych w stosunku do poprzedniego tygodnia ...

## Średnie ceny zakupu tuczników wg klasyfikacji EUROP [wg mpc\*]

Towar	CENA [zł/tonę]					OBROTY	
	10.12.2023	03.12.2023	11.12.2022	Zmiana tyg.	Zmiana roczna	Zmiana tyg.	Zmiana roczna
Klasa S	9 788	9 877	10 209	-0,9%	-4,1%	↑	↓
Klasa E	9 697	9 790	10 181	-1,0%	-4,8%	↑	↑
Klasa U	9 378	9 478	9 879	-1,1%	-5,1%	↑	↑
Klasa R	9 004	9 123	9 503	-1,3%	-5,3%	↓	↑
Klasa O	7 847	8 210	8 572	-4,4%	-8,5%	↓	↑
Klasa P	*	*	*	*	*	↔	↔
Klasa S-P	9 678	9 766	10 150	-0,9%	-4,7%	↑	↑

\*mpc - masa poubojowa ciepła

\* - niewystarczająca ilość danych do prezentacji



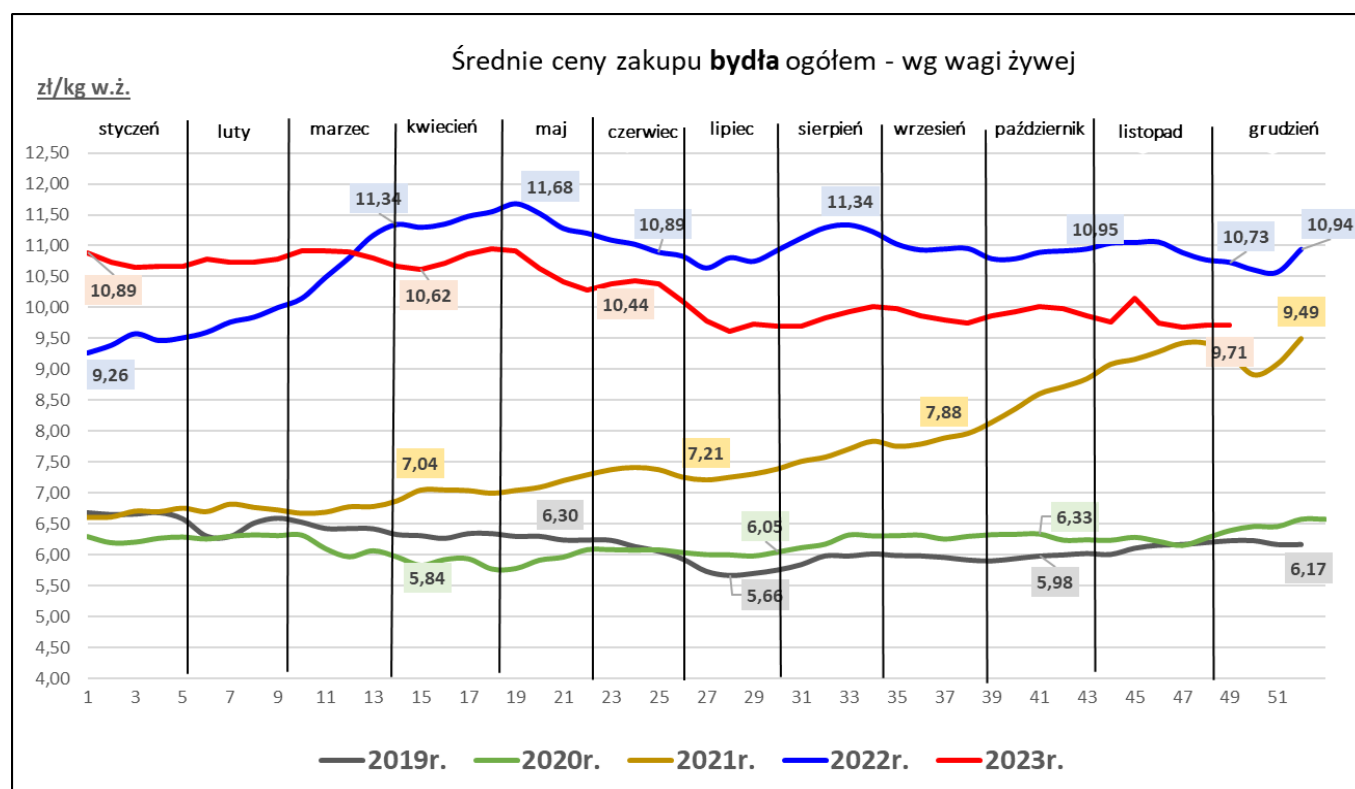
# RYNEK MIĘSA WOŁOWEGO

## Sygnały z rynku:

... nieznaczny spadek ceny zakupu bydła połączony ze wzrostem ubojów w ubojniach ...

Średnie ceny zakupu bydła rzeźnego w ubojniach [wg mpc\*]

Towar	CENA [zł/kg]					OBROTY	
	10.12.2023	03.12.2023	11.12.2022	Zmiana tyg.	Zmiana roczna	Zmiana tyg.	Zmiana roczna
Bydło ogółem	18,75	18,74	20,71	0,1%	-9,5%	↑	↓
Bydło 8-12 m-cy [Z]	18,68	14,25	19,92	31,1%	-6,2%	↑	↓
Byki 12-24 m-ce [A]	20,26	20,37	21,79	-0,5%	-7,0%	↑	↓
Byki >24 m-cy [B]	19,84	20,09	21,72	-1,2%	-8,7%	↑	↓
Krowy [D]	15,58	15,74	18,37	-1,0%	-15,2%	↓	↓
Jałówki > 12 m-cy [E]	20,52	20,56	22,05	-0,2%	-6,9%	↑	↓



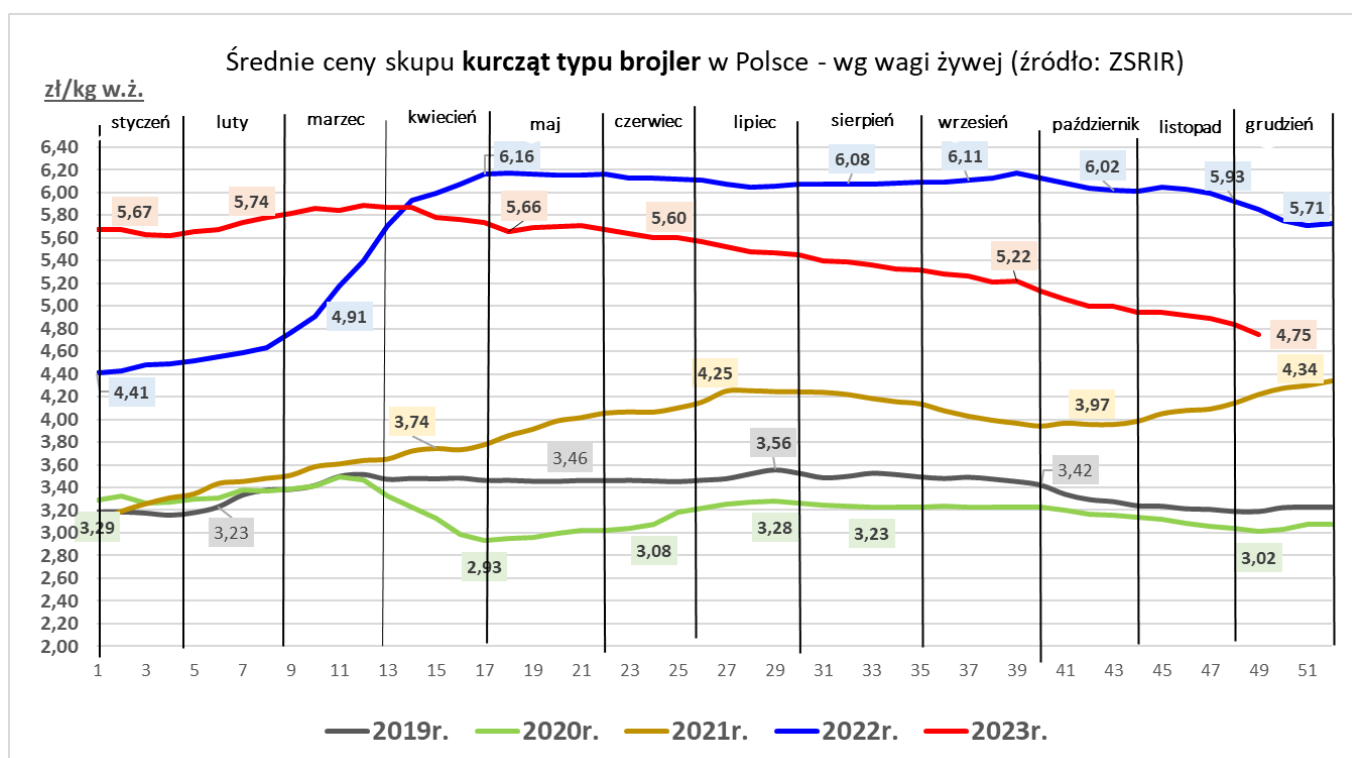
# RYNEK MIĘSA DROBIOWEGO

...spadek ceny skupu kurcząt...

...spadek cen sprzedaży mięsa z kurczaka.....

...spadek cen sprzedaży mięsa z indyka...

Towar	CENA [zł/kg]					OBROTY	
	10.12.2023	03.12.2023	11.12.2022	Zmiana tyg.	Zmiana roczna	Zmiana tyg.	Zmiana roczna
<b>skup</b>							
Kurczęta typu brojler	4,75	4,84	5,93	-2,0%	-20,0%	↑	↑
Indory	6,10	6,15	9,18	-0,8%	-33,6%	↓	↑
Indyczki	6,11	6,10	9,20	0,2%	-33,6%	↓	↓
Kaczki typu brojler	6,99	6,98	7,64	0,1%	-8,5%	↑	↓
<b>sprzedaż</b>							
Tuszki kurcząt patroszonych 65% bez szyji	8,41	8,55	9,53	-1,7%	-11,8%	↓	↓
Tuszki kurcząt patroszonych 65% z szyjami	6,91	7,37	8,15	-6,3%	-15,2%	↑	↓
Ćwiartki z kurczaka	6,24	6,49	7,03	-3,9%	-11,3%	↓	↑
Filety z piersi kurczaka	16,30	16,11	19,08	1,2%	-14,6%	↓	↑
Filety z piersi indyka	19,32	19,08	28,63	1,3%	-32,5%	↔	↑
Skrzydła z indyka	8,63	8,95	11,21	-3,6%	-23,0%	↓	↓
Udźce z indyka	10,51	10,67	18,01	-1,5%	-41,6%	↑	↔
Poduzia z indyka	6,78	6,45	10,57	5,0%	-35,9%	↑	↓



# RYNEK JAJ SPOŻYWCZYCH

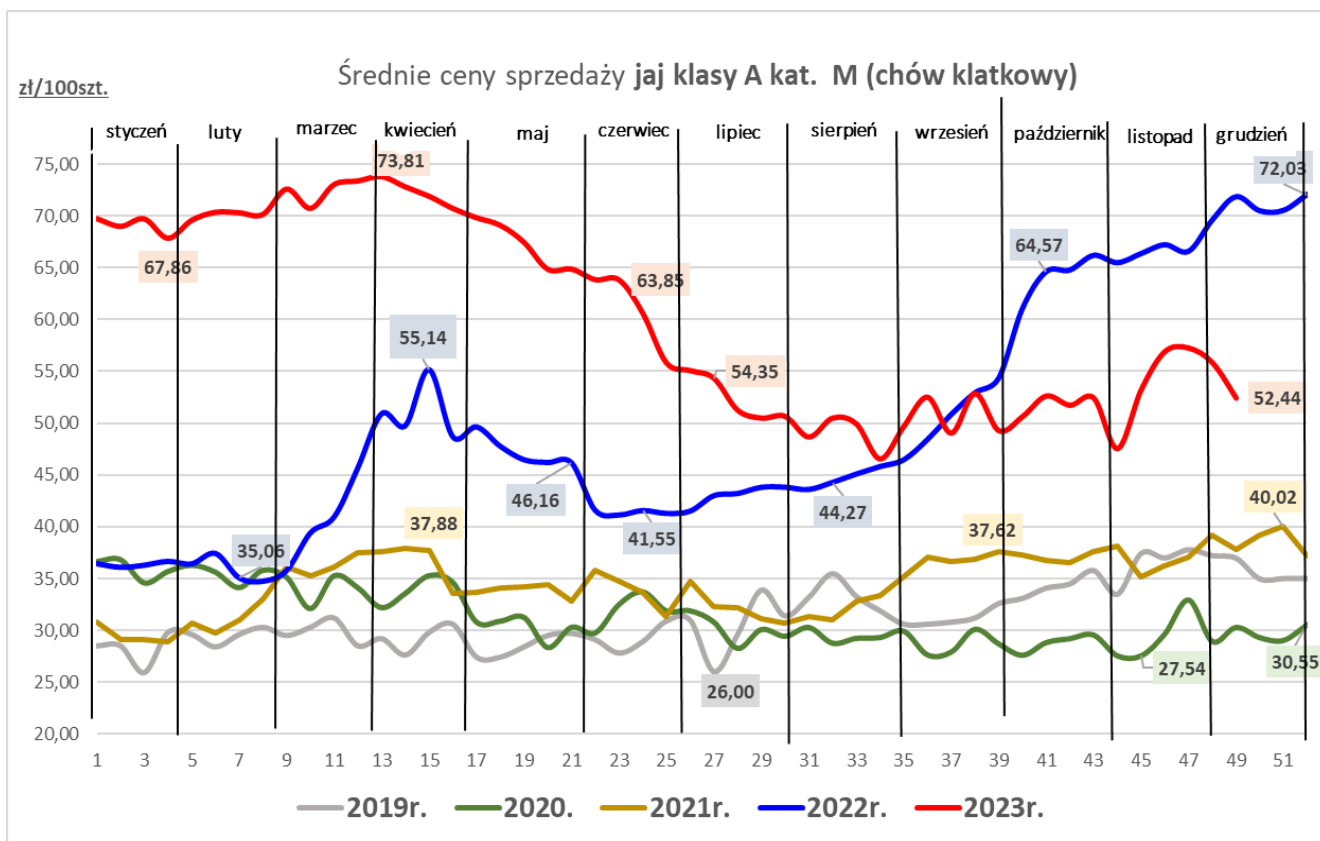
## Sygnaly z rynku:

... spadek cen sprzedaży jaj w obu klasach wagowych ...

... spadek cen sprzedaży jaj w obu klasach wagowych w porównaniu do ubiegłego roku ...

Średnie ceny sprzedaży jaj spożywczych w klasie A (chów klatkowy)

Kategorie	CENA [zł/100szt.]					OBROTY	
	10.12.2023	03.12.2023	04.12.2022	Zmiana tyg.	Zmiana roczna	Zmiana tyg.	Zmiana roczna
L	67,66	69,42	78,92	-2,5%	-14,3%	↑	↓
M	52,44	55,85	71,80	-6,1%	-27,0%	↑	↑



# RYNEK PRODUKTÓW MLECZARSKICH

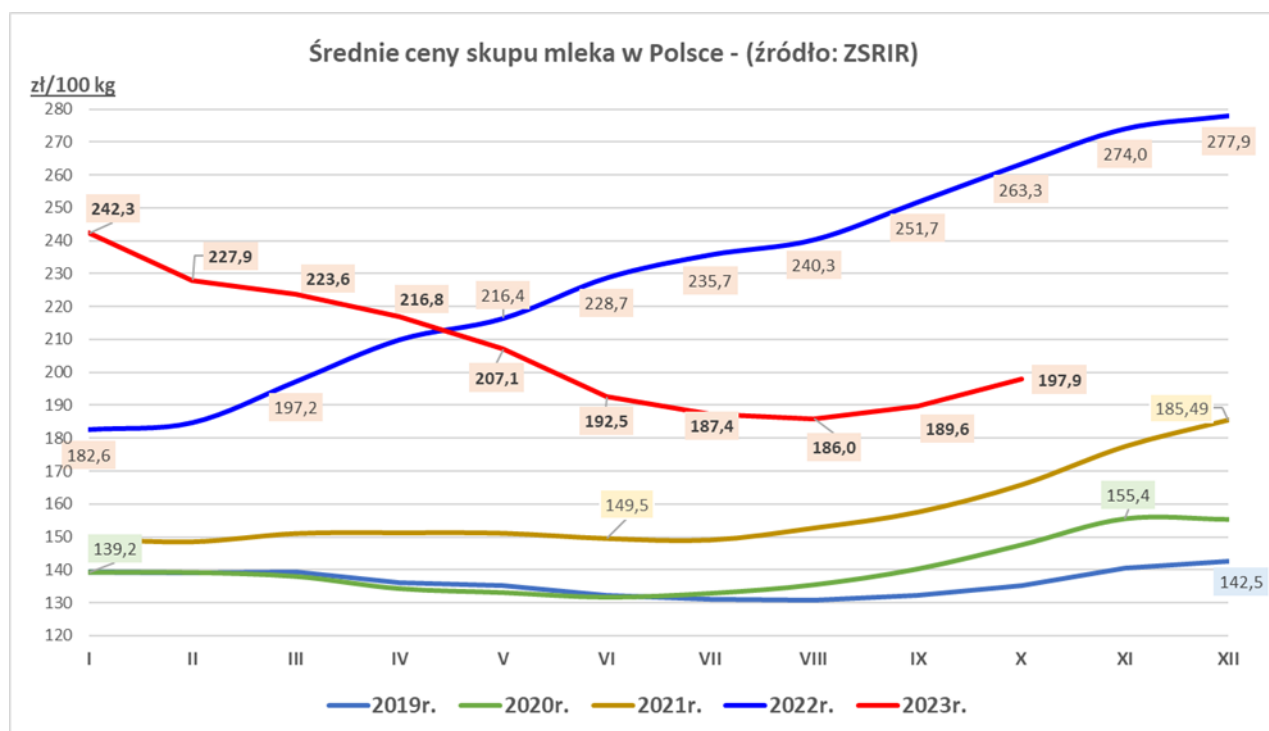
## Sygnaly z rynku:

- 1 ...spadek cen sprzedaży pełnego mleka w proszku...
- 2 ...wzrost cen sprzedaży masła...
- 3 ...spadek ceny sprzedaży sera Edamskiego...

Towar	CENA [zł/100kg]					OBROTY	
	październik 2023	wrzesień 2023	październik 2022	Zmiana miesięczna	Zmiana roczna	Zmiana miesięczna	Zmiana roczna
Mleko surowe	197,9	189,6	263,3	4,4%	-24,9%	↓	↑

## Średnie ceny sprzedaży wybranych produktów mleczarskich

Towar	CENA [zł/100kg]					OBROTY	
	10.12.2023	03.12.2023	11.12.2022	Zmiana tyg.	Zmiana roczna	Zmiana tyg.	Zmiana roczna
Odtłuszczone mleko w proszku	1112	1105	1 545	0,6%	-28,1%	↓	↑
Masło w blokach	2 458	2 362	2 989	4,1%	-17,8%	↓	↑
Masło konfekcjonowane	2 838	2 808	3 081	1,0%	-7,9%	↑	↑
Ser EDAMSKI	2 150	2 175	2 483	-1,2%	-13,4%	↓	↓
Ser GOUDA	2 173	2 166	2 606	0,3%	-16,6%	↓	↑



## RYNEK ZBÓŻ

### Sygnaly z rynku:

...niewielki wzrost cen zakupu pszenicy konsumpcyjnej i kukurydzy w przedsiębiorstwach...

...wzrost ceny sprzedaży mąki piekarniczej...

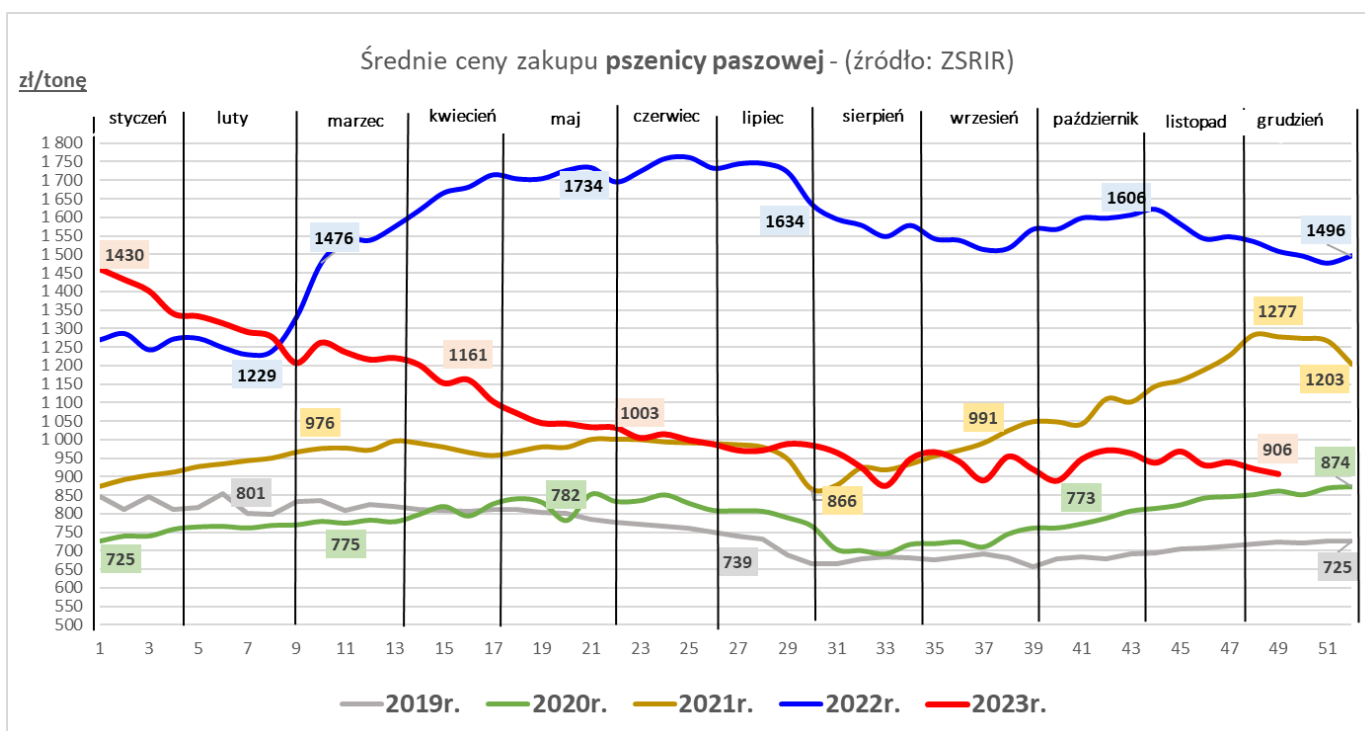
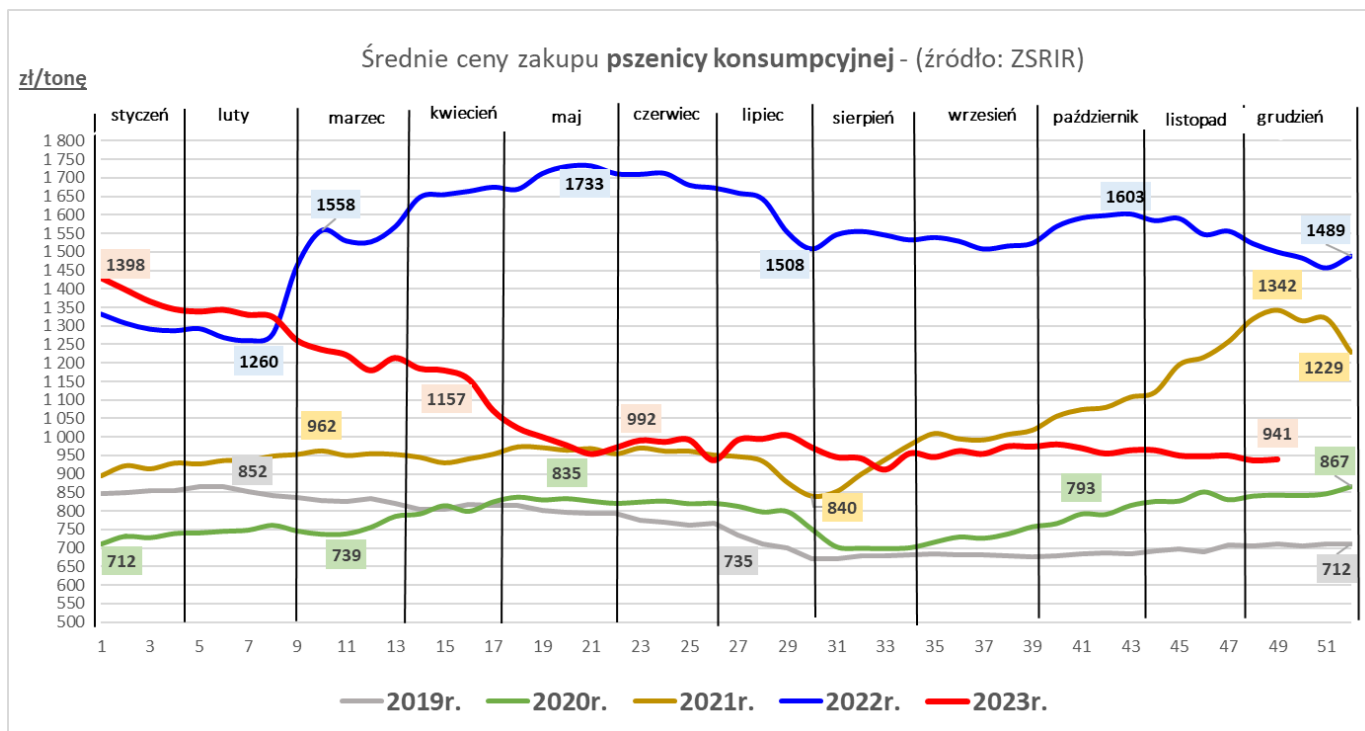
...wzrost ceny sprzedaży otrąb pszennych w przedsiębiorstwach...

### Średnie ceny zakupu zbóż

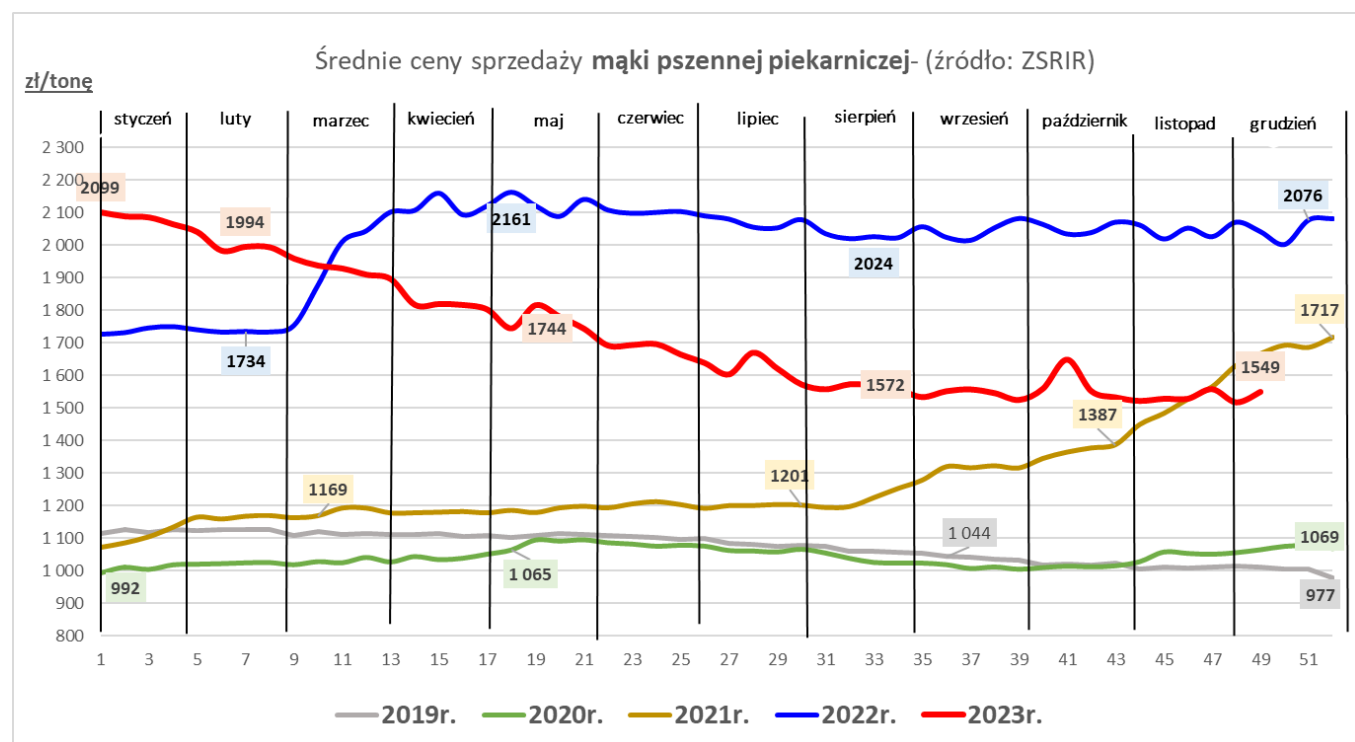
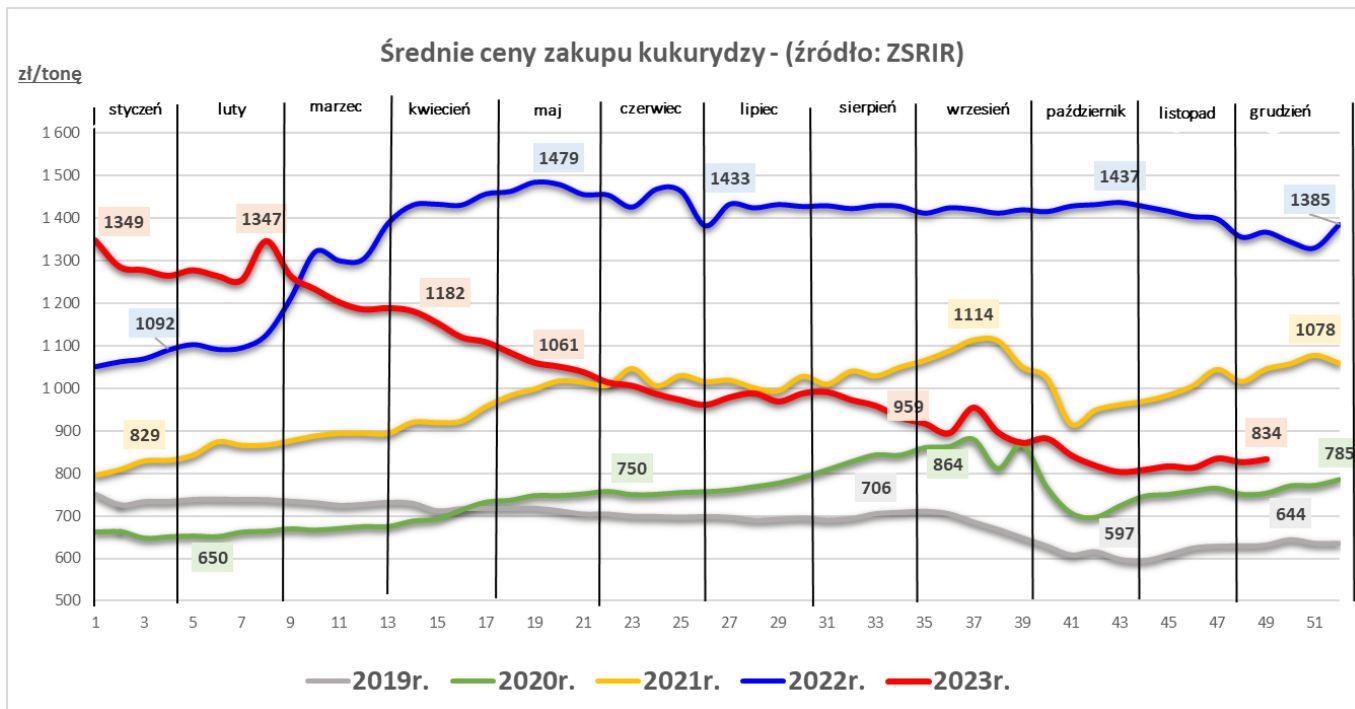
Towar	CENA [zł/tonę]					OBROTY	
	10.12.2023	03.12.2023	11.12.2022	Zmiana tyg.	Zmiana roczna	Zmiana tyg.	Zmiana roczna
Pszenica konsumpcyjna	941	938	1 522	0,3%	-38,2%	↓	↓
Pszenica paszowa	906	920	1 534	-1,5%	-40,9%	↓	↑
Żyto konsumpcyjne	642	639	1 190	0,5%	-46,1%	↑	↑
Żyto paszowe	678	688	1 209	-1,5%	-43,9%	↓	↑
Jęczmień paszowy	771	766	1 340	0,6%	-42,5%	↓	↑
Kukurydza paszowa	834	827	1 356	0,9%	-38,5%	↑	↑
Pszenżyto paszowe	737	768	1 369	-4,0%	-46,2%	↓	↓

### Średnie ceny sprzedaży mąki i otrąb

Towar	CENA [zł/tonę]					OBROTY	
	10.12.2023	03.12.2023	11.12.2022	Zmiana tyg.	Zmiana roczna	Zmiana tyg.	Zmiana roczna
Mąka pszenna piekarnicza	1 549	1 516	2 069	2,1%	-25,1%	↓	↑
Otręby pszenne (luzem)	475	462	958	2,8%	-50,4%	↑	↑







# RYNEK ROŚLIN OLEISTYCH

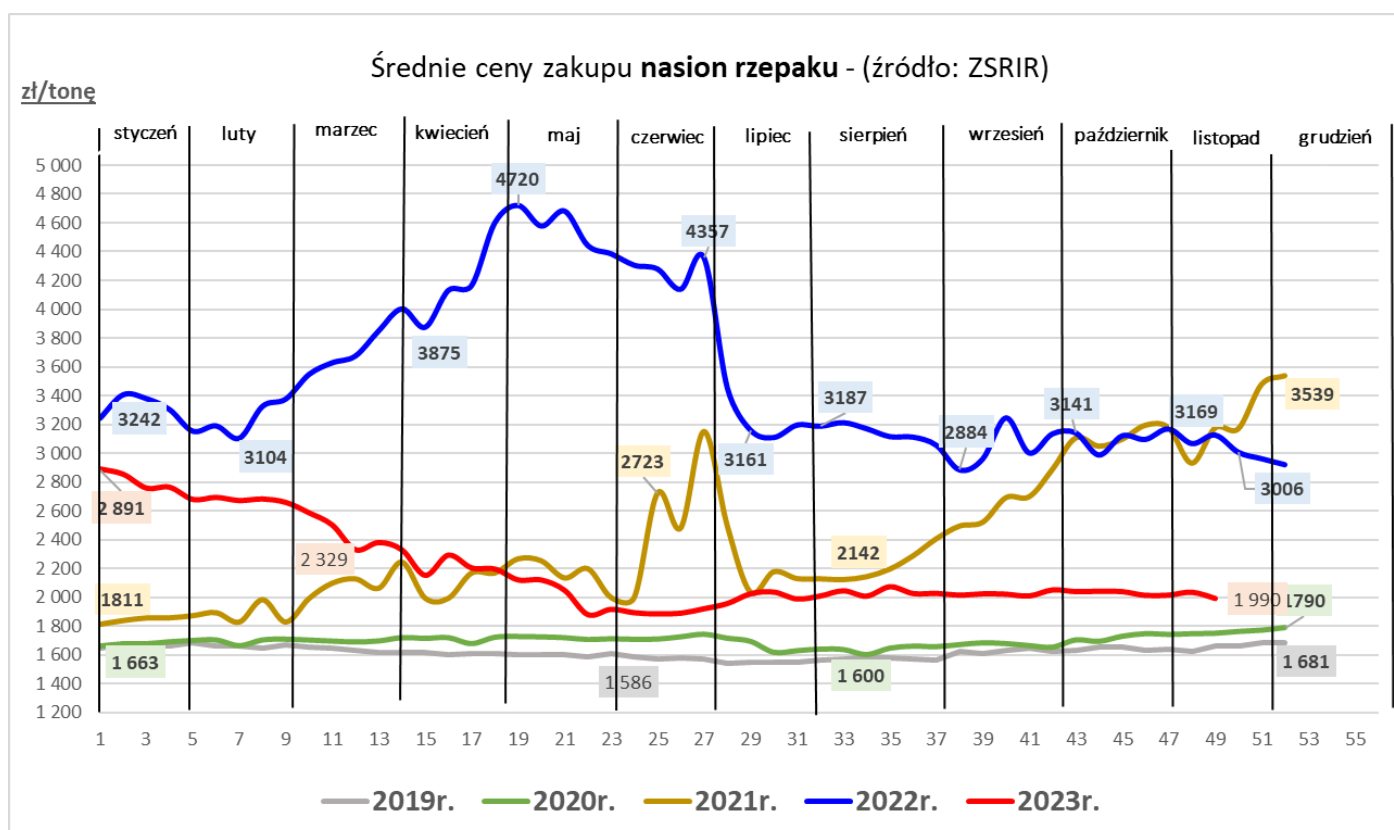
## Sygnaly z rynku:

... spadek ceny zakupu nasion rzepaku oraz ceny sprzedaży oleju rafinowanego w porównaniu do ubiegłego tygodnia...

... spadek ceny zakupu nasion rzepaku i produktów jego przerobu w stosunku do ub. roku ...

Średnie ceny skupu nasion rzepaku, sprzedaży oleju rzepakowego oraz śruty rzepakowej

Towar	CENA [zł/tonę]					OBROTY		
	10.12.2023	03.12.2023	11.12.2022	Zmiana tyg.	Zmiana roczna	Zmiana tyg.	Zmiana roczna	
Rzepak - nasiona	1 990	2 033	3 025	-2,1%	-34,2%	↑	↑	
Olej rzepakowy rafinowany	4 850	5 023	8 004	-3,5%	-39,4%	↑	↑	
Śruta rzepakowa	1 205	1 202	1 557	0,2%	-22,6%	↑	↑	



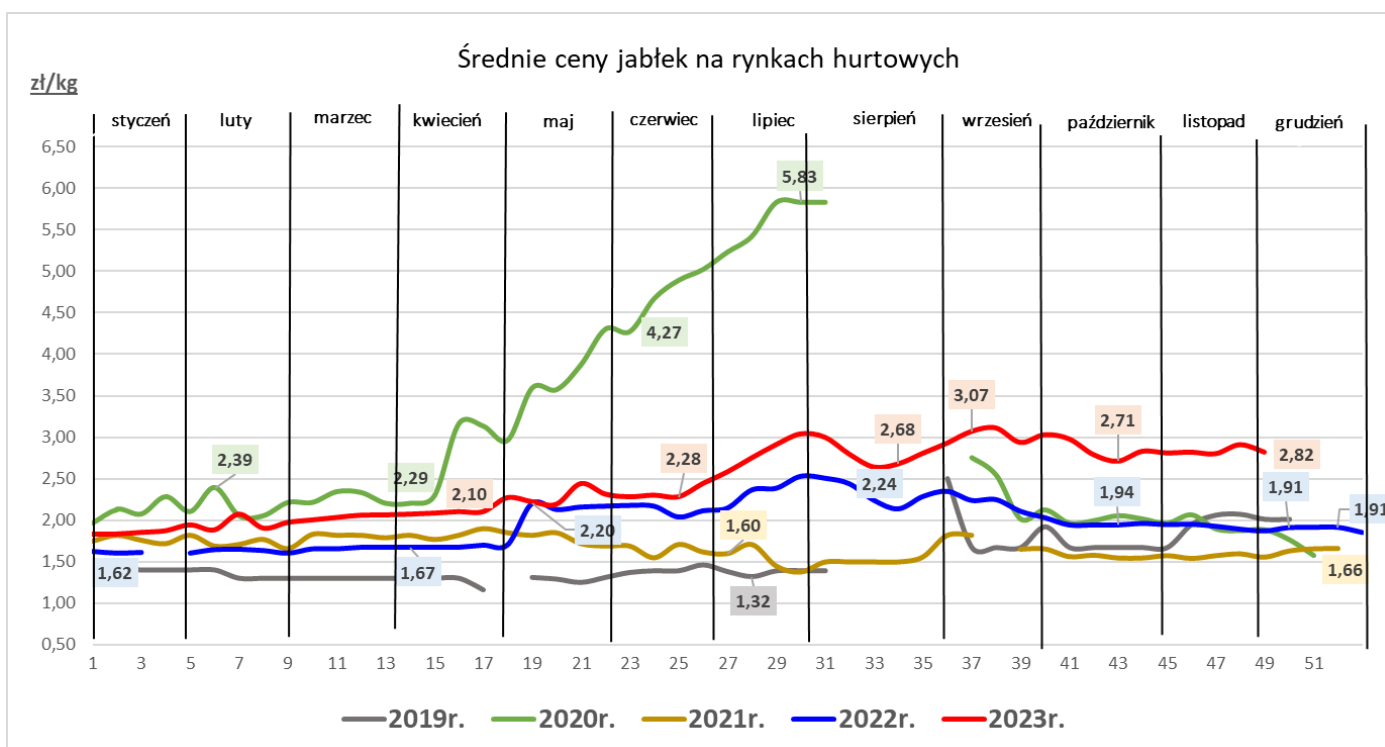
# RYNEK OWOCÓW I WARZYW

## Sygnaly z rynku:

...gruszki krajowe są droższe w porównaniu do roku ubiegłego...

...potaniały pomidory krajowe, są też tańsze niż rok temu ...

Towar	CENA [zł/kg]				
	14.12.2023	07.12.2023	15.12.2022	Zmiana tygodniowa	Zmiana roczna
<b>OWOCE</b>					
Gruszki (kraj)	5,45	5,35	3,63	1,9%	50,1%
Jabłka deserowe (kraj)	2,82	2,91	1,87	-3,1%	50,8%
Banany (import)	5,20	5,03	5,66	3,5%	-8,1%
Cytryny (import)	6,81	6,94	7,32	-1,8%	-7,0%
Winogrona (import)	19,11	19,26	12,06	-0,8%	58,5%
<b>WARZYWA</b>					
Cebula biała (kraj)	2,17	2,20	2,34	-1,3%	-7,3%
Kapusta biała (kraj)	1,47	1,42	1,29	3,9%	14,0%
Marchew (kraj)	2,19	2,04	1,58	7,4%	38,6%
Pietruszka (kraj)	5,90	5,01	4,17	17,9%	41,5%
Pomidory	7,96	8,72	9,28	-8,7%	-14,2%
Selery (kraj)	3,67	3,53	3,42	4,0%	7,3%
Ziemniaki (kraj)	1,86	1,82	1,34	2,4%	38,8%



## RYNEK CUKRU

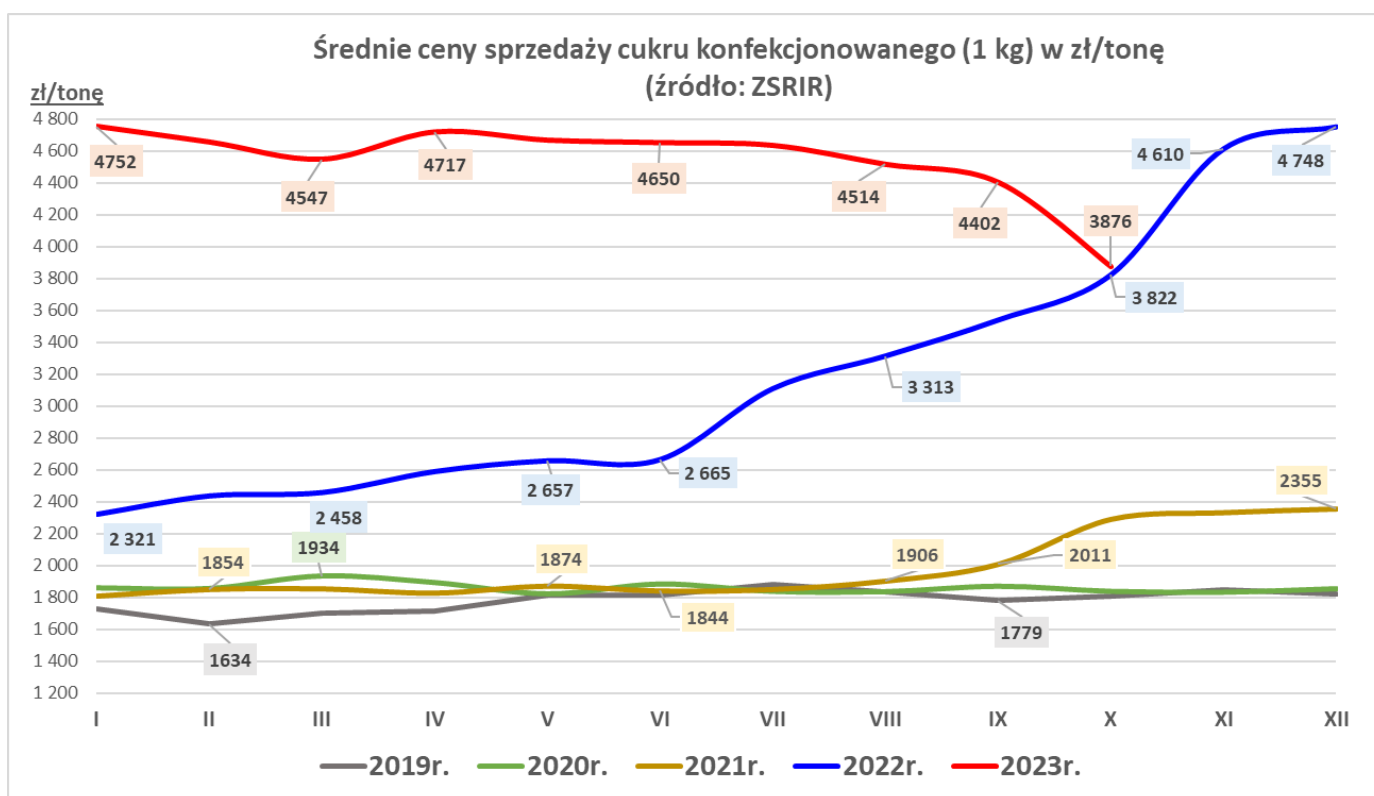
### Sygnaly z rynku:

... dalszy spadek ceny cukru białego konfekcjonowanego w porównaniu do poprzedniego miesiąca, roczny wzrost...

... spadek wielkości sprzedaży cukru konfekcjonowanego w porównaniu do poprzedniego miesiąca, roczny wzrost...

### Średnie ceny sprzedaży cukru białego konfekcjonowanego (w opakow. 1 kg) - rynek krajowy

Towar	CENA [zł/tonę]					OBROT	
	październik 2023	wrzesień 2023	październik 2022	Zmiana miesięczna	Zmiana roczna	Zmiana miesięczna	Zmiana roczna
Cukier (1 kg)	3 876	4 402	3 822	-12,0%	1,4%	↓	↑



## RYNEK PASZ

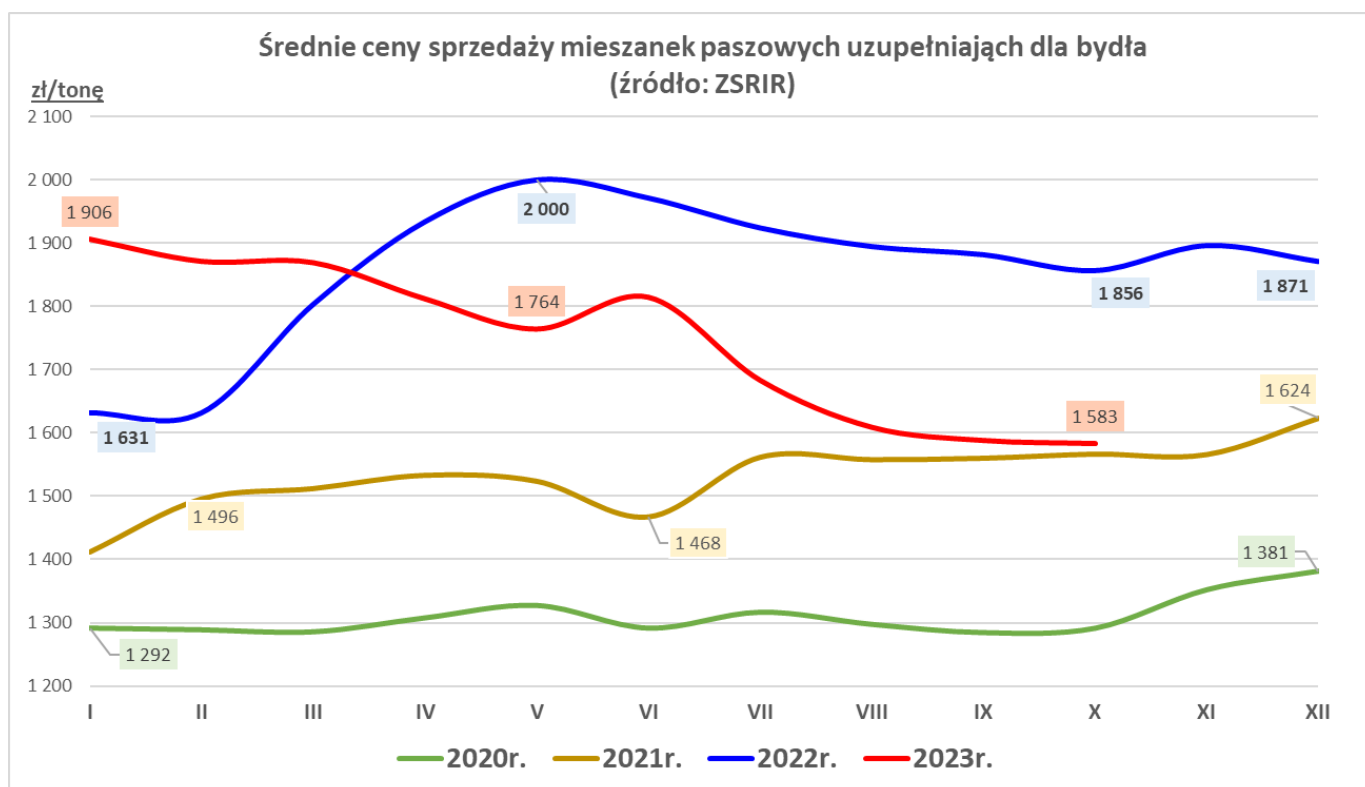
...dalszy spadek cen sprzedaży pasz dla trzody...

...ceny sprzedaży mieszanek paszowych dla drobiu i bydła na zbliżonym poziomie sprzed miesiąca...

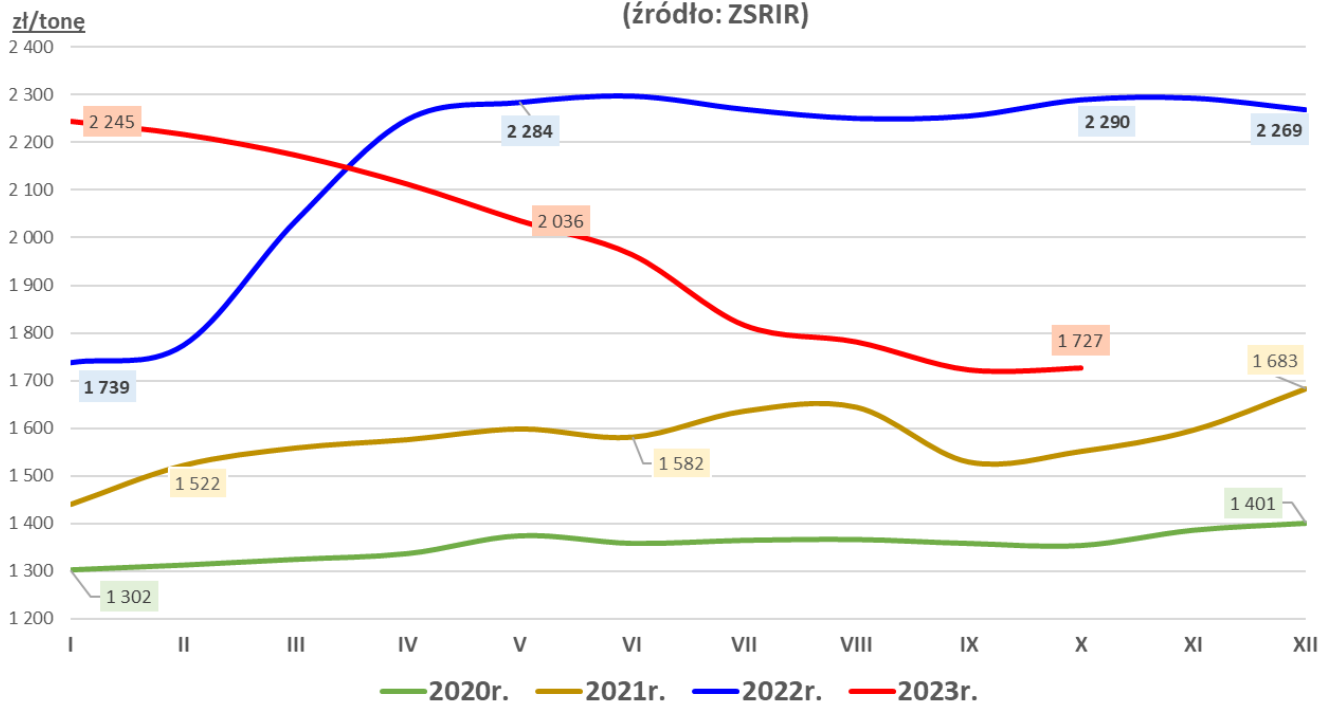
...spadek wielkości sprzedaży pasz ogółem...

### Średnie ceny sprzedaży mieszanek paszowych pełnoporcjowych

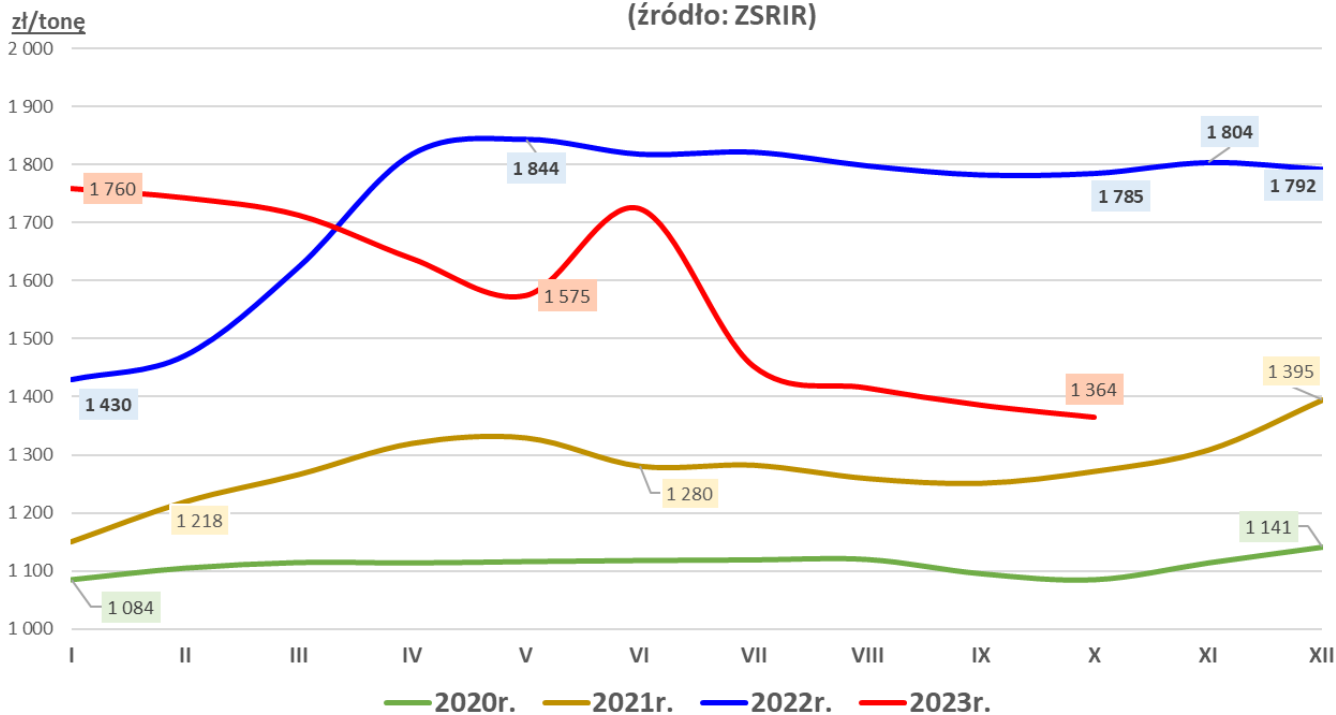
Przeznaczenie	CENA [zł/tonę]				OBROTY		
	październik 2023	wrzesień 2023	październik 2022	Zmiana miesięczna	Zmiana roczna	Zmiana miesięczna	Zmiana roczna
Drób	1 727	1 723	2 290	0,2%	-24,6%	↑	↓
Trzoda chlewna	1 364	1 385	1 785	-1,5%	-23,6%	↑	↓
Bydło (tylko MPU)	1 583	1 588	1 856	-0,3%	-14,7%	↑	↑



### Średnie ceny sprzedaży mieszanek paszowych pełnoporcjowych dla drobiu (źródło: ZSRIR)



### Średnie ceny sprzedaży mieszanek paszowych pełnoporcjowych dla trzody (źródło: ZSRIR)



# RYNEK CHMIELU

## Sygnaty z rynku:

- 1 ...wzrost ceny skupu odmian aromatycznych i goryczkowych...
- 2 ... znaczny spadek ilości skupionych szyszek w porównaniu z październikiem ub.r. ...

## Średnie ceny skupu szyszek chmielu w skupie kontraktacyjnym

Towar	CENA [zł/kg]			
	październik 2023	październik 2022	Zmiana roczna	Zmiana roczna
Chmiel aromatyczny	24,76	24,34	1,7%	↓
Chmiel goryczkowy	20,63	20,25	1,9%	↓

