



Podstawowe informacje o budżecie resortu obrony narodowej na 2015 r.



Wprowadzenie



- Niniejsza publikacja zawiera podstawowe informacje na temat budżetu państwa, wydatków obronnych Polski oraz budżetu Ministerstwa Obrony Narodowej.
- Na wykonanie zadań związanych z obronnością kraju zaplanowano w ustawie budżetowej na 2015 rok wydatki w wysokości 38,4 mld zł, co jest zgodne z formułą zawartą w ustawie z dnia 25 maja 2001 roku o przebudowie i modernizacji technicznej oraz finansowaniu SZ RP (nie mniej niż 1,95% PKB z roku poprzedniego).
- W ramach wyżej wymienionej kwoty – 38,1 mld zł ujęto w części 29 – Obrona narodowa, a 297.365 tys. zł w pozostałych częściach budżetu państwa.
- Wydatki obronne w 2015 r. odzwierciedlają pozytywny trend rozwojowy Sił Zbrojnych RP dotyczący corocznego ich wzrostu.
- Wewnętrzna struktura budżetu obronnego ulega ciągłej poprawie m.in. poprzez wzrost udziału wydatków majątkowych w budżecie MON, który w 2015 roku ma osiągnąć 36,2%.

Podstawowe wskaźniki makroekonomiczne na 2015 rok



Budżet państwa na 2015 r.

WYDATKI

343,3 mld zł

DEFICYT

46,1 mld zł

DOCHODY

297,2 mld zł

Produkt krajowy brutto w 2014 r.
(prognoza) – 1.693,6 mld zł

Wydatki obronne w 2015 r. –
2,27% PKB roku 2014

Średnioroczny wzrost cen
towarów i usług – 101,2%

Brak waloryzacji płac w sferze
budżetowej

Waloryzacja emerytur i rent –
101,08%

Kursy walut:

• PLN/USD – 2,92 zł

• PLN/EURO – 3,98 zł



Formuła

kształtowania wydatków obronnych



Ustawa z dnia 25 maja 2001 r. o przebudowie i modernizacji technicznej oraz finansowaniu Sił Zbrojnych Rzeczypospolitej Polskiej (Dz.U.2009.67.570 j.t.)

Art. 7 ust. 1

„Na finansowanie potrzeb obronnych Rzeczypospolitej Polskiej przeznaczają się corocznie wydatki z budżetu państwa w wysokości nie niższej niż 1,95 % Produktu Krajowego Brutto z roku poprzedniego”.

PKB 2014

**1.693,6
mld zł**

x

1,95%

=

33.024.498 tys. zł

+ 5.363.340 tys. zł
Program wieloletni F-16 (wykup odroczonej płatności)

ogółem

38.387.838 tys. zł



Limit wydatków obronnych 2015 r.



38.387.838
tys. zł

w tym

cz. 29 Obrona narodowa
38.090.473
tys. zł

+

Pozostałe części
budżetu państwa
297.365
tys. zł

Cz. 20 Gospodarka
(PMG)
87.500 tys. zł

Cz. 28 Nauka
174.787 tys. zł

Inne części
(PPPO)
35.078 tys. zł



Cele działalności MON w 2015 r.



Najważniejsze

1. Zwiększenie zdolności operacyjnych Sił Zbrojnych RP;
2. Podwyższenie stopnia nowoczesności uzbrojenia i sprzętu wojskowego;
3. Zapewnienie Siłom Zbrojnym RP sprzyjających warunków do rozwoju zdolności operacyjnych poprzez wojskową współpracę międzynarodową.



Pozostałe

1. Poprawa ochrony i obrony cybernetycznej oraz narodowych rozwiązań z zakresu kryptologii;
2. Poprawa efektywności funkcjonowania Ministerstwa Obrony Narodowej;
3. Usprawnienie funkcjonowania systemu kierowania i dowodzenia Siłami Zbrojnymi RP;
4. Zwiększenie stopnia informatyzacji resortu obrony narodowej.

Struktura rodzajowa wydatków MON (cz. 29) – z uwzględnieniem programów wieloletnich



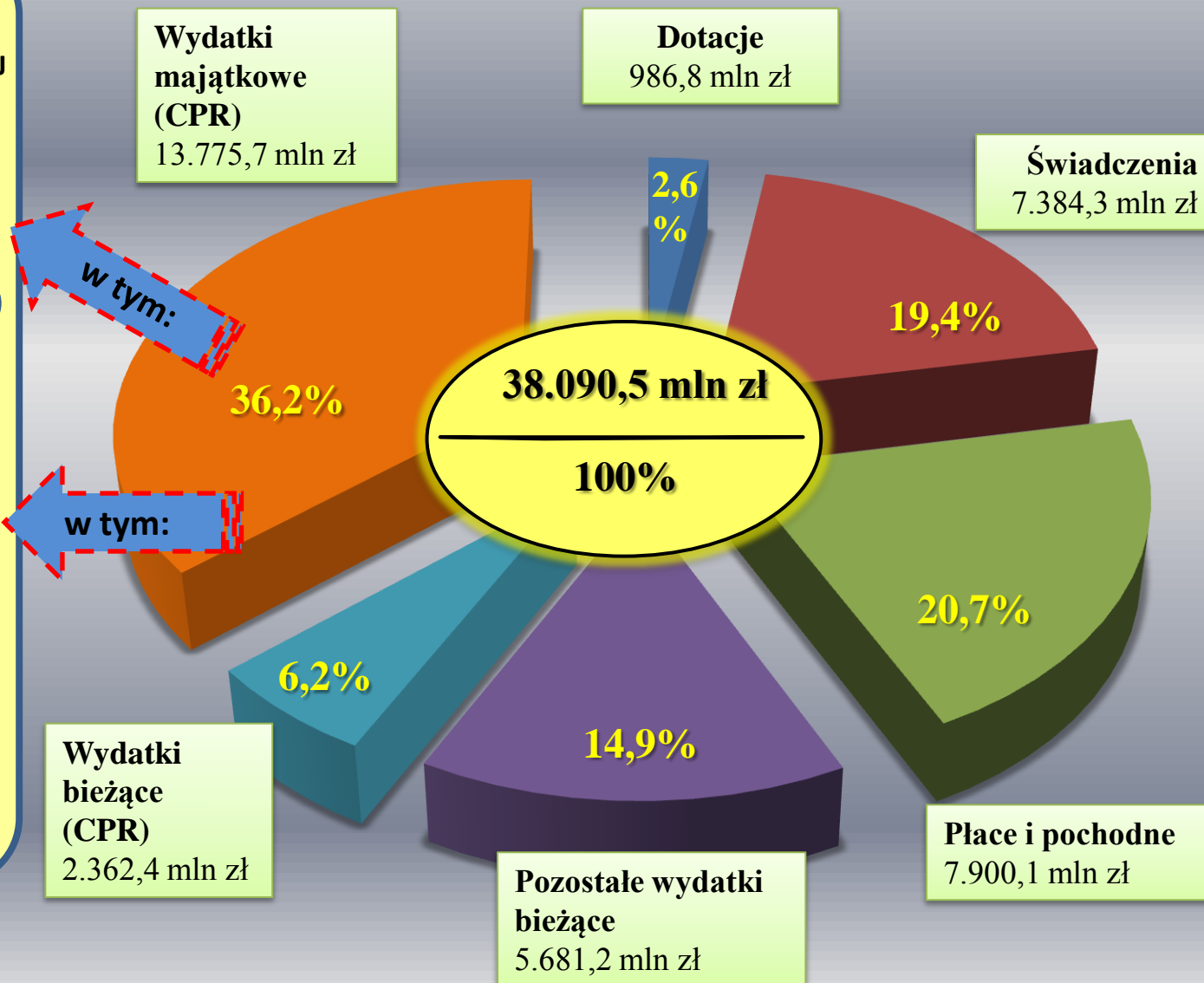
PROGRAMY WIELOLETNIE:

1. PRIORYTETOWE ZADANIA
MODERNIZACJI TECHNICZNEJ
SZ RP W RAMACH
PROGRAMÓW
OPERACYJNYCH

4.139,1 mln zł

2. PROGRAM „WYPOSAŻENIE
SIŁ ZBROJNYCH RP W
SAMOLOTY
WIELOZADANIOWE”
(WYKUP ODROZCZONYCH
PŁATNOŚCI)

5.363,3 mln zł





Wydatki obronne



Wydatki obronne	2014 (Ustawa Budżetowa)	2015 (Ustawa Budżetowa)	tys. zł
Cz. 29 Obrona narodowa	28.260.940	38.090.473	
Inne części budżetu	292.098	297.365	
cz. 83 - Rezerwa celowa	3.483.512	-	
OGÓŁEM:	32.036.550	38.387.838	

W tym:


Dział 700 – Gospodarka mieszkaniowa – 586.127 tys. zł
750 – Administracja publiczna – 261.873 tys. zł
752 – Obrona narodowa – 29.925.413 tys. zł
753 – Obowiązkowe ubezpieczenie społeczne – 6.751.862 tys. zł
755 – Wymiar sprawiedliwości – 56.766 tys. zł
803 – Szkolnictwo wyższe – 250.217 tys. zł
851 – Ochrona zdrowia – 179.146 tys. zł
921 – Kultura i ochrona dziedzictwa narodowego – 79.069 tys. zł



Struktura działu 752 „Obrona narodowa” (wg rozdziałów klasyfikacji budżetowej)

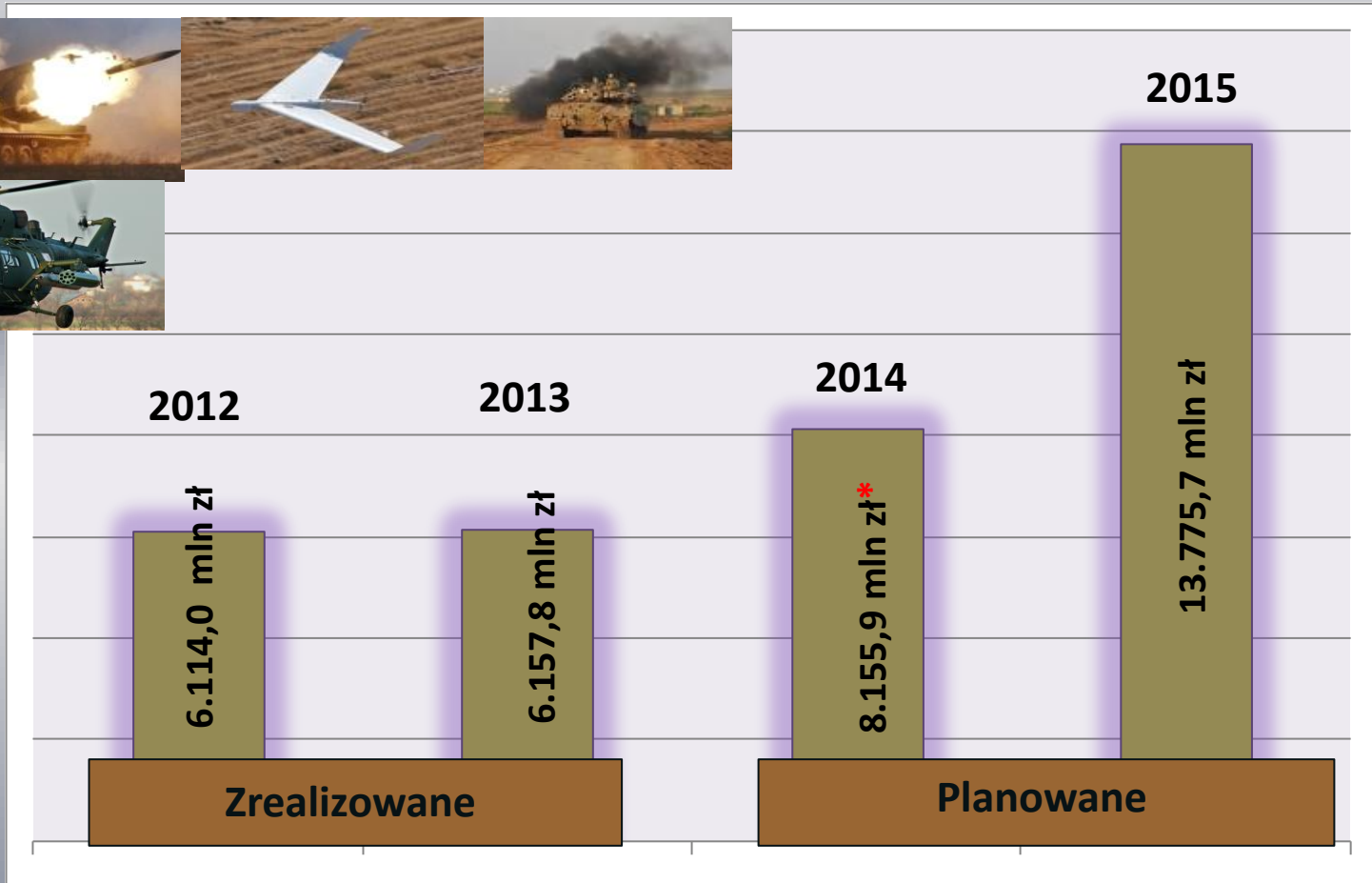



Rozdział	Wyszczególnienie	Planowane wydatki (tys. zł)	Udział w dziale 752 (%)	Udział w budżecie MON cz.29 (%)
75201	Wojska Lądowe	2 729 988	9,12	7,17
75202	Siły Powietrzne	1 223 317	4,09	3,21
75203	Marynarka Wojenna	499 851	1,67	1,31
75204	Centralne wsparcie	10 313 271	34,46	27,08
75207	Żandarmeria Wojskowa	192 364	0,64	0,51
75208	Ordynariat Polowy WP	14 828	0,05	0,04
75209	Prawosławny Ordynariat WP	2 415	0,01	0,01
75210	Ewangelickie Duszpasterstwo Wojskowe	1 267	0,00	0,00
75213	Dowodzenie i kierowanie Siłami Zbrojnymi RP	633 305	2,12	1,66
75215	Zadania związane z utrzymaniem mocy rezerwowych ze względu na potrzeby SZ RP	33 500	0,11	0,09
75216	Wojskowe Misje Pokojowe	72 877	0,24	0,19
75217	Służba Wywiadu Wojskowego	250 983	0,84	0,66
75218	Służba Kontrwywiadu Wojskowego	200 722	0,67	0,53
75219	Wojska Specjalne	230 424	0,77	0,60
75220	Zabezpieczenie wojsk	7 058 532	23,59	18,53
75280	Działalność badawczo-rozwojowa	95 121	0,32	0,25
75295	Pozostała działalność	6 372 648	21,30	16,73
	OGÓŁEM:	29 925 413	100,00	78,56





Udział wydatków majątkowych w budżecie MON



22,0%

22,0%

25,7%

36,2%

* - w tym: 3.483,5 mln zł z rezerwy celowej budżetu państwa na realizację programu wieloletniego



Dodatkowe źródła finansowania obronności w 2015 r.



Fundusz celowy – Fundusz Modernizacji Sił Zbrojnych

planowane przychody –
58.598 tys. zł

planowane wydatki –
149.609 tys. zł

Przeznaczenie:

**Sprzęt i uzbrojenie dla
Wojsk Specjalnych**



Wydatki osobowe w 2015 r.



OGÓŁEM – 7.900 mln zł

Uposażenia
5.797 mln zł

Wynagrodzenia
2.103 mln zł

Średnie miesięczne uposażenie (wynagrodzenie):



4.261 zł

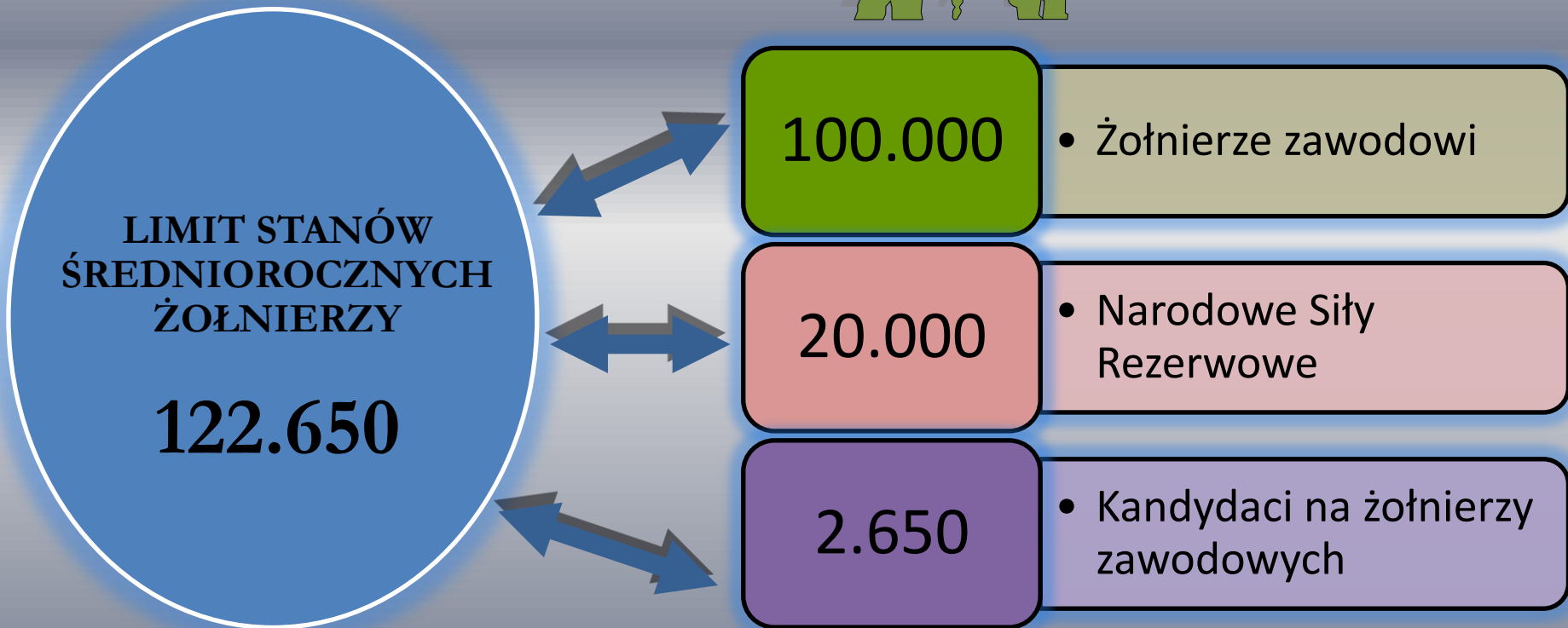



Służba cywilna – **3.559 zł**
Pozostali pracownicy – **2.691 zł**

Przeciętne wynagrodzenie w gospodarce narodowej: 3.781 PLN

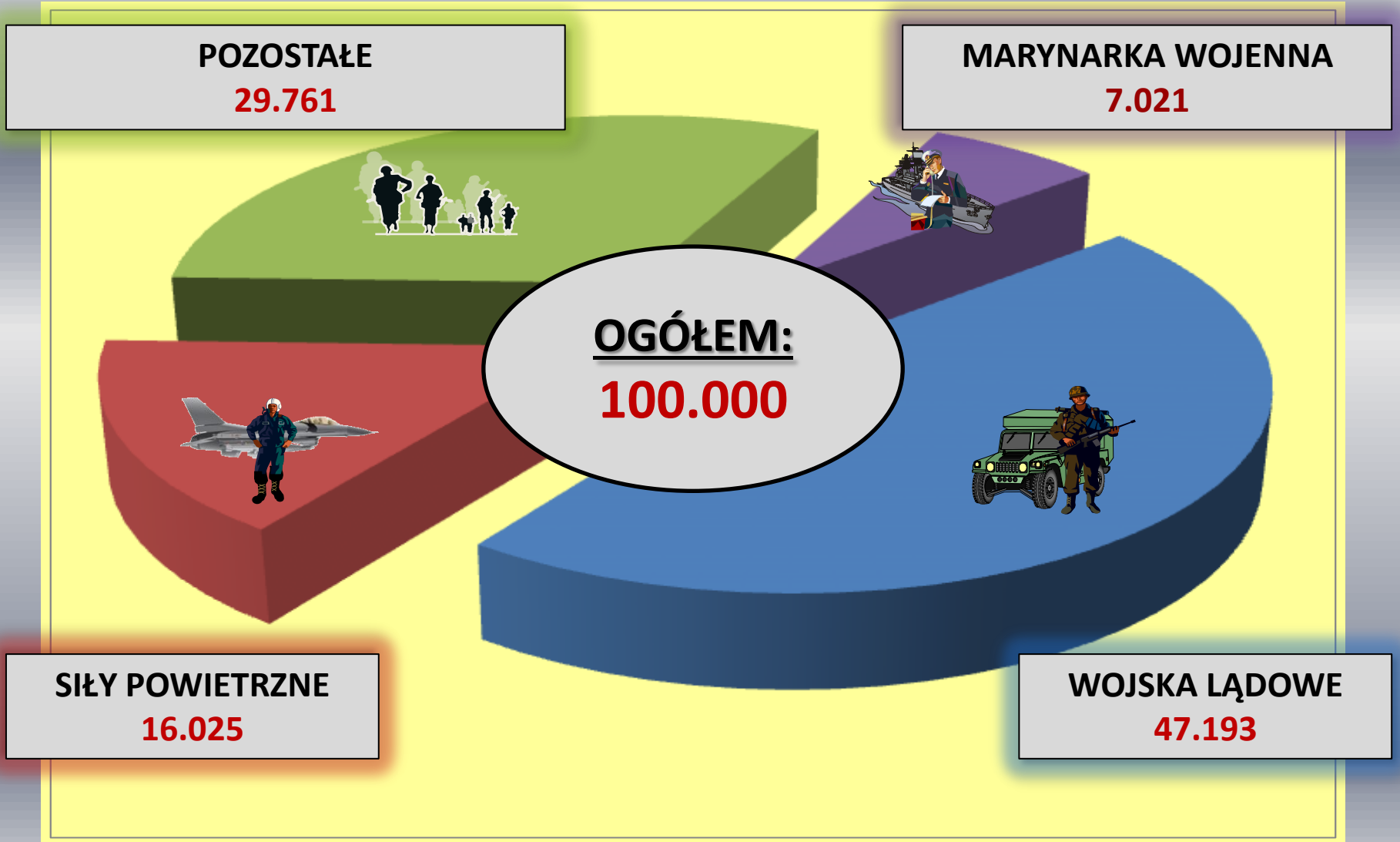


Limity średniorocznych stanów żołnierzy (cz. 29 Obrona narodowa)



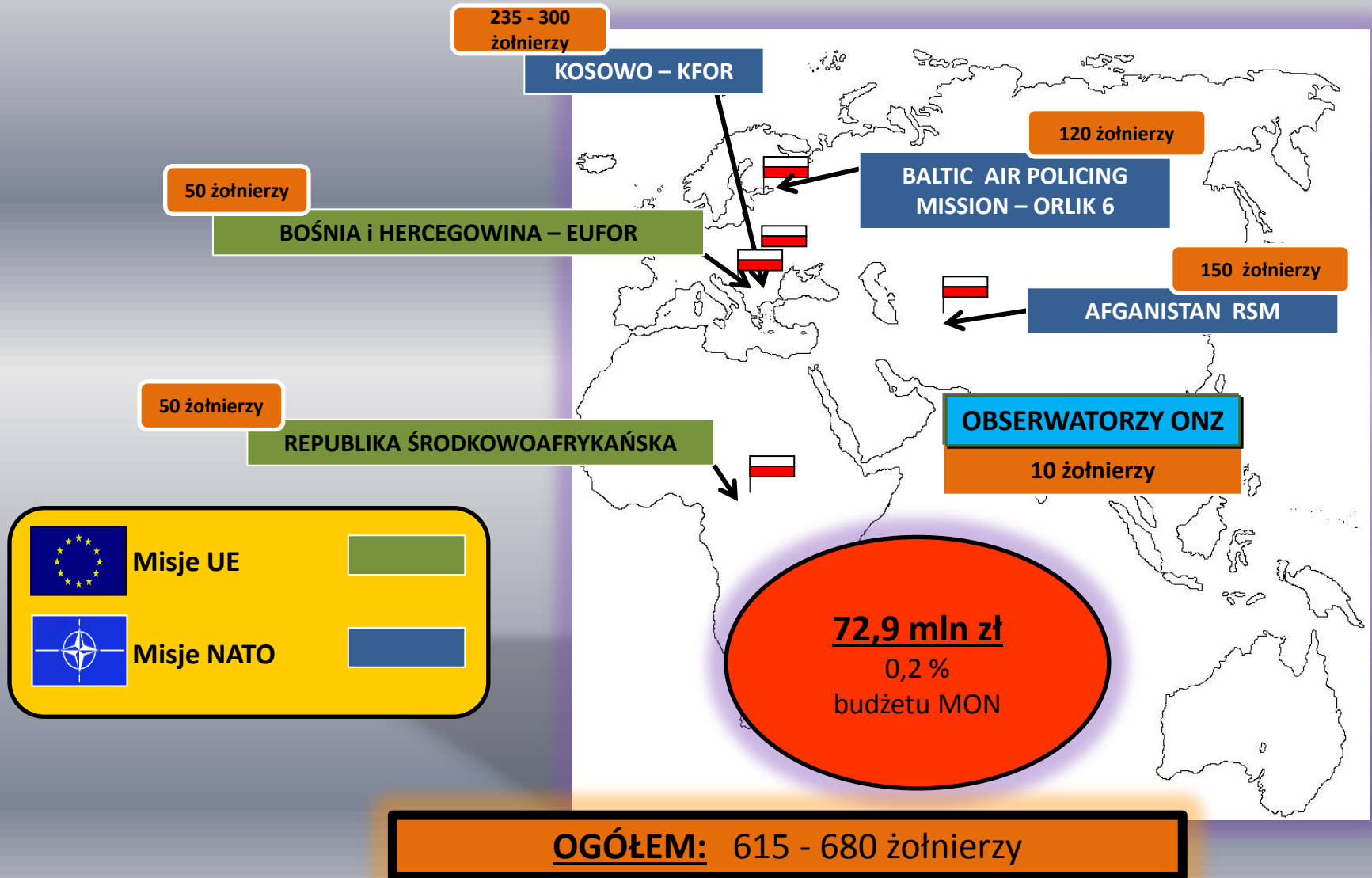


Struktura stanów osobowych żołnierzy zawodowych



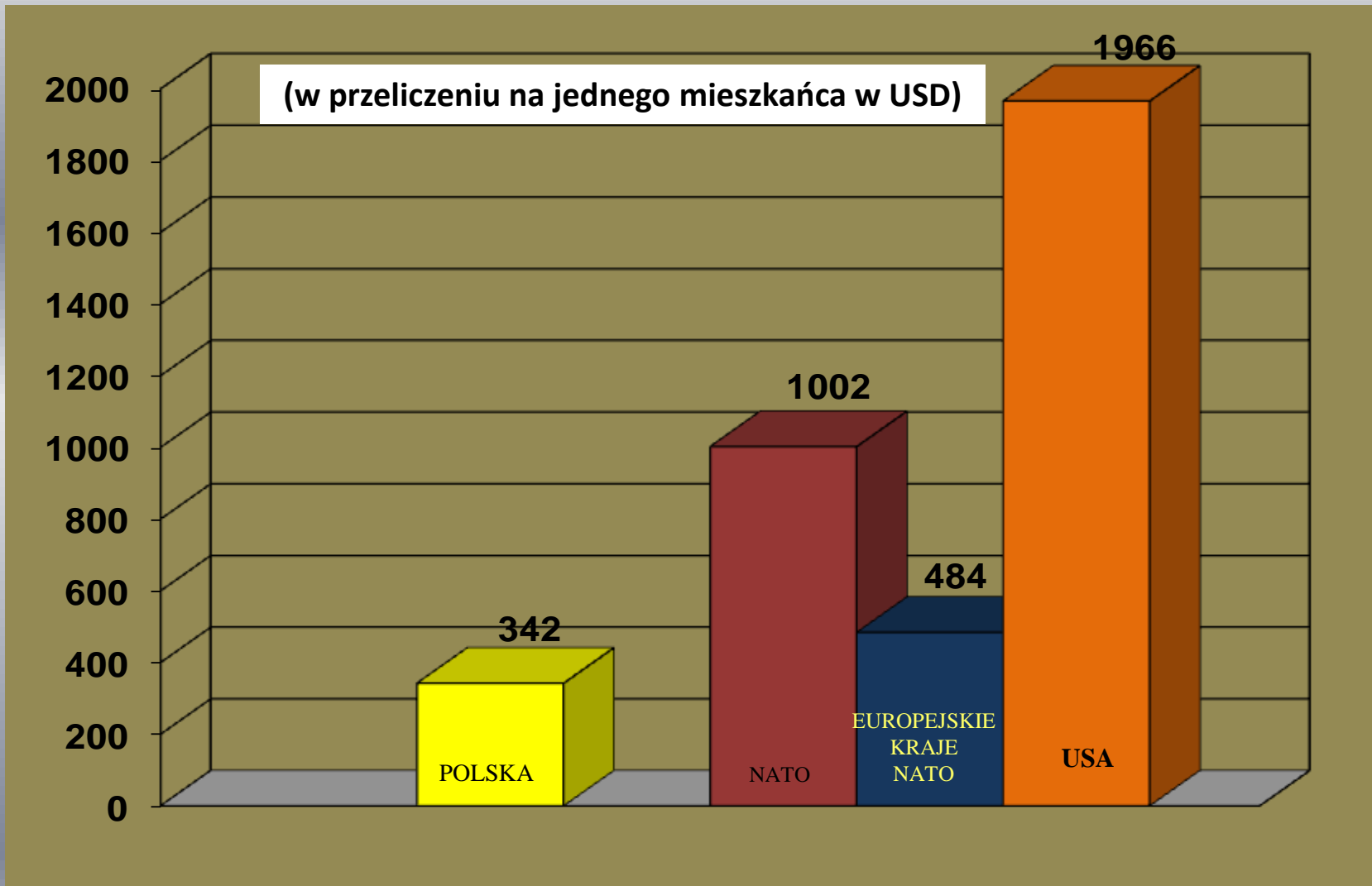


Sily Zbrojne RP w misjach zagranicznych





WYDATKI OBRONNE POLSKI NA TLE INNYCH PAŃSTW NATO

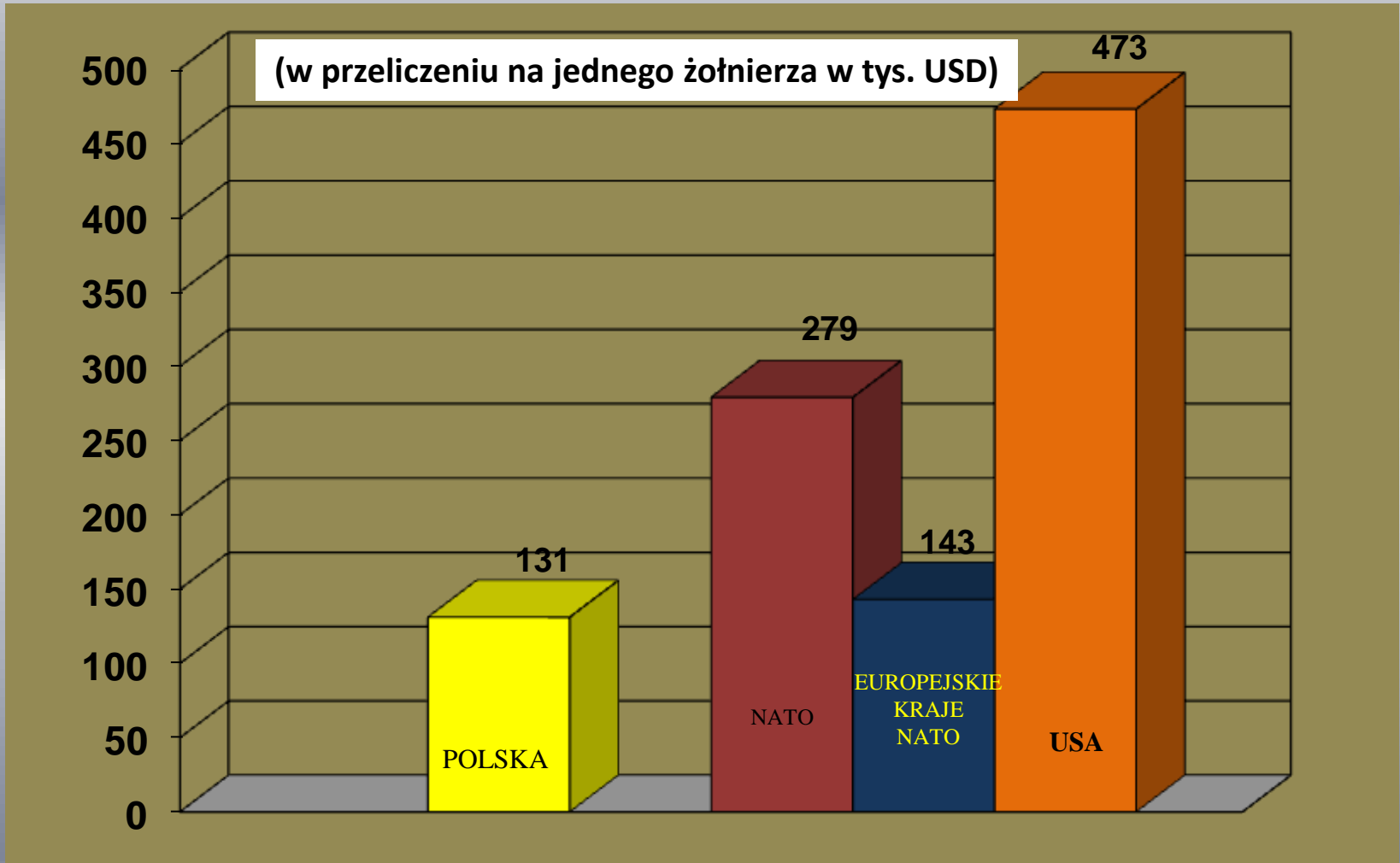


Źródło: Tablice statystyczne NATO - edycja 2014.

* - dane dla Polski na 2015 r. - oszacowanie własne



WYDATKI OBRONNE POLSKI NA TLE INNYCH PAŃSTW NATO



Źródło: Tablice statystyczne NATO - edycja 2014.
* - dane dla Polski na 2015 r. - oszacowanie własne