



ZINTEGROWANY SYSTEM ROLNICZEJ INFORMACJI RYNKOWEJ

(podstawa prawna: ustawa z dnia 30 marca 2001 r. o rolniczych badaniach rynkowych
Dz. U. Nr 42, poz. 471, z późn. zm.)

PRZEGLĄD RYNKÓW ROLNYCH - informacja syntetyczna -

NR 14/2024

12.04.2024r.

Notowania za okres: 01-07.04.2024 r.

Informacja tygodniowa dotycząca aktualnych cen na podstawowych rynkach rolnych.

Informacje zamieszczane w niniejszym raporcie przekazywane są przez podmioty włączone do Zintegrowanego Systemu Rolniczej Informacji Rynkowej (ZSRIR).

Podstawy prawne:

- ustawa z dnia 30 marca 2001 r. o rolniczych badaniach rynkowych (Dz.U. 2015, poz. 1160 – tekst jednolity);
- rozporządzenie Ministra Rolnictwa i Rozwoju Wsi z dnia 8 marca 2021 r. w sprawie zbieranych danych rynkowych (Dz. U. z 2021 r., poz. 589).

RYNEK MIĘSA WIEPRZOWEGO

Sygnaly z rynku:

... dalszy wzrost ceny zakupu żywca wieprzowego w porównaniu do poprzedniego tygodnia...

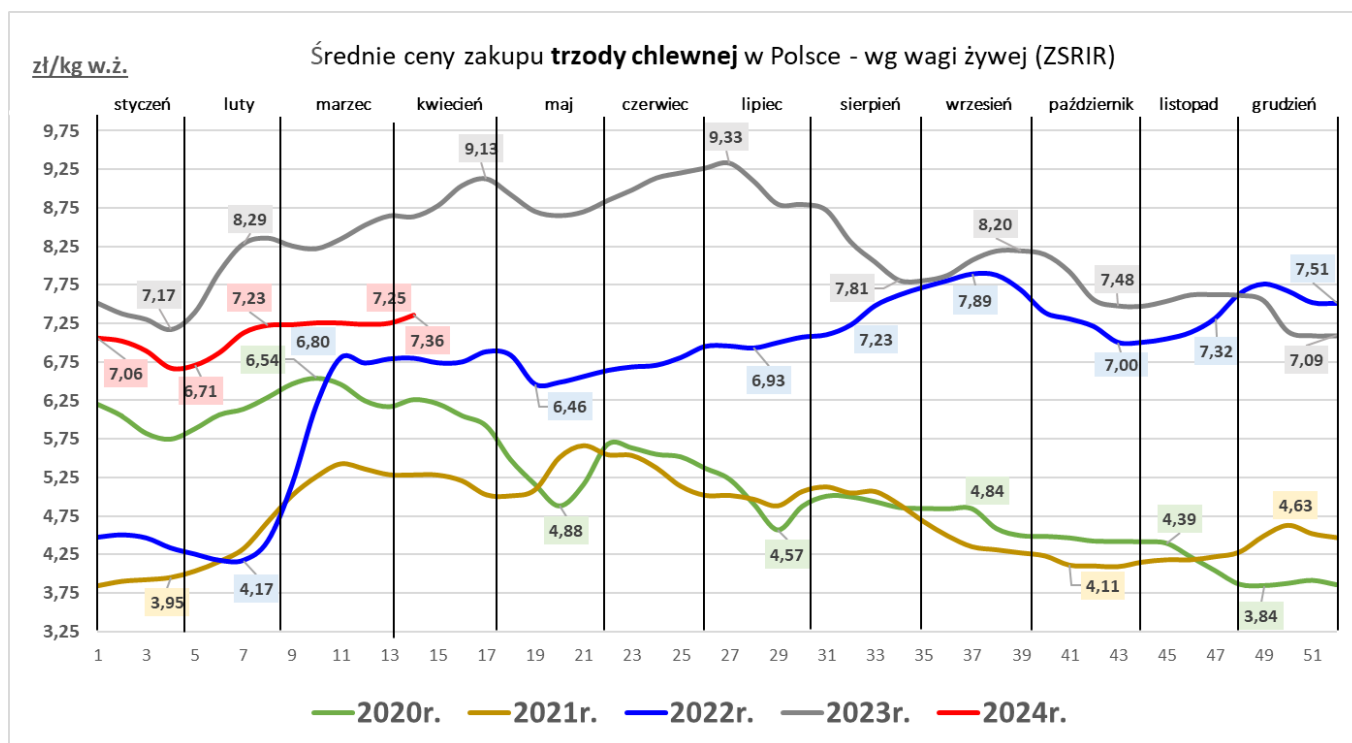
... nieznaczny wzrost ceny sprzedaży półtuszy wieprzowych w zakładach mięsnych w stosunku do poprzedniego tygodnia ...

Średnie ceny zakupu tuczników wg klasyfikacji EUROP [wg mpc*]

Towar	CENA [zł/tonę]					OBROTY	
	07.04.2024	31.03.2024	09.04.2023	Zmiana tyg.	Zmiana roczna	Zmiana tyg.	Zmiana roczna
Klasa S	9 527	9 409	11 163	1,3%	-14,7%	↑	↓
Klasa E	9 441	9 313	11 075	1,4%	-14,8%	↑	↑
Klasa U	9 146	9 006	10 765	1,6%	-15,0%	↓	↑
Klasa R	8 811	8 660	10 442	1,7%	-15,6%	↓	↑
Klasa O	7 938	7 825	9 667	1,4%	-17,9%	↑	↑
Klasa P	*	*	*	*	*	↔	↔
Klasa S-P	9 434	9 301	11 075	1,4%	-14,8%	↑	↓

*mpc - masa poubojowa ciepła

* - niewystarczająca ilość danych do prezentacji



RYNEK MIĘSA WOŁOWEGO

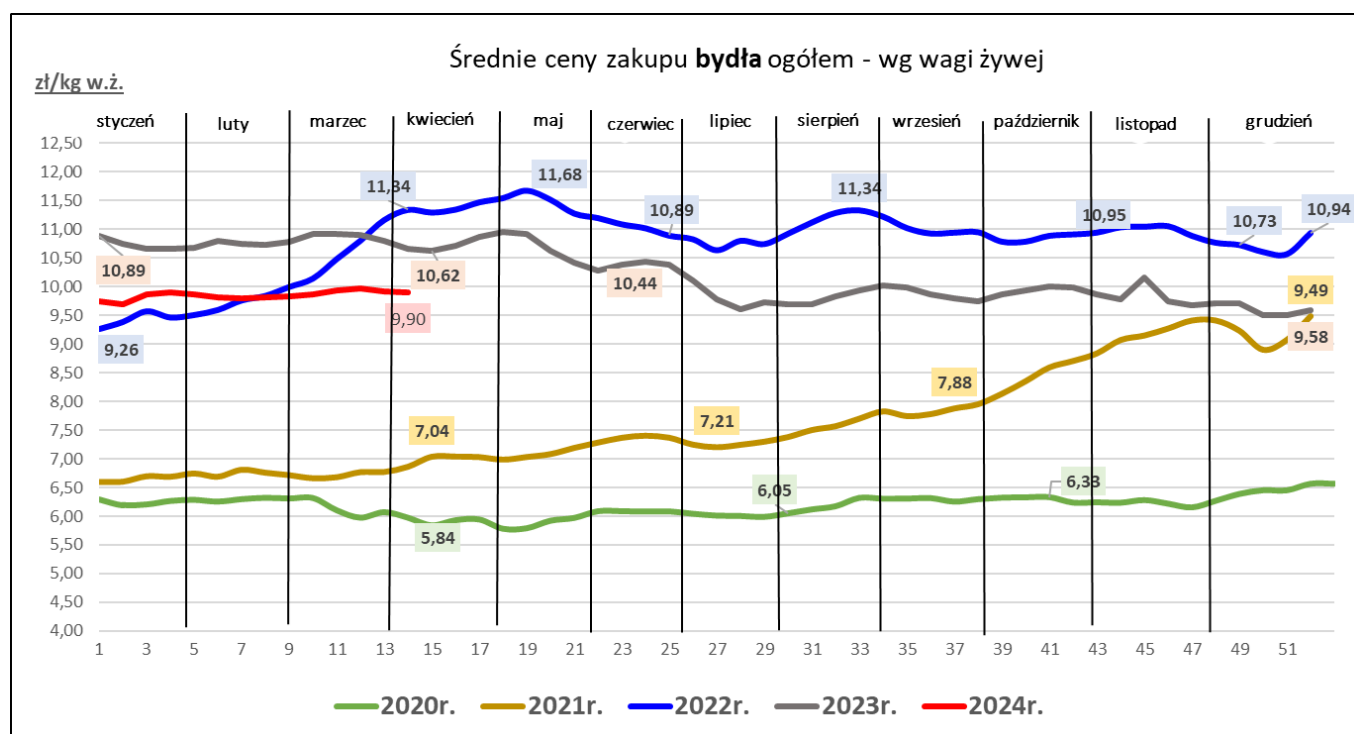
Sygnaly z rynku:

... spadek ceny zakupu bydła w ubojniach ...

... spadek ubojów bydła w ubojniach ...

Średnie ceny zakupu bydła rzeźnego w ubojniach [wg mpc*]

Towar	CENA [zł/kg]					OBROTY	
	07.04.2024	31.03.2024	09.04.2023	Zmiana tyg.	Zmiana roczna	Zmiana tyg.	Zmiana roczna
Bydło ogółem	19,12	19,13	20,59	-0,1%	-7,1%	↓	↓
Bydło 8-12 m-cy [Z]	18,22	19,83	20,91	-8,1%	-12,9%	↓	↓
Byki 12-24 m-ce [A]	20,31	20,40	21,65	-0,4%	-6,2%	↓	↓
Byki >24 m-cy [B]	20,03	20,21	21,28	-0,9%	-5,9%	↓	↓
Krowy [D]	16,62	16,86	18,18	-1,4%	-8,6%	↓	↓
Jałówki > 12 m-cy [E]	20,28	20,32	22,12	-0,2%	-8,3%	↓	↓



RYNEK MIĘSA DROBIOWEGO

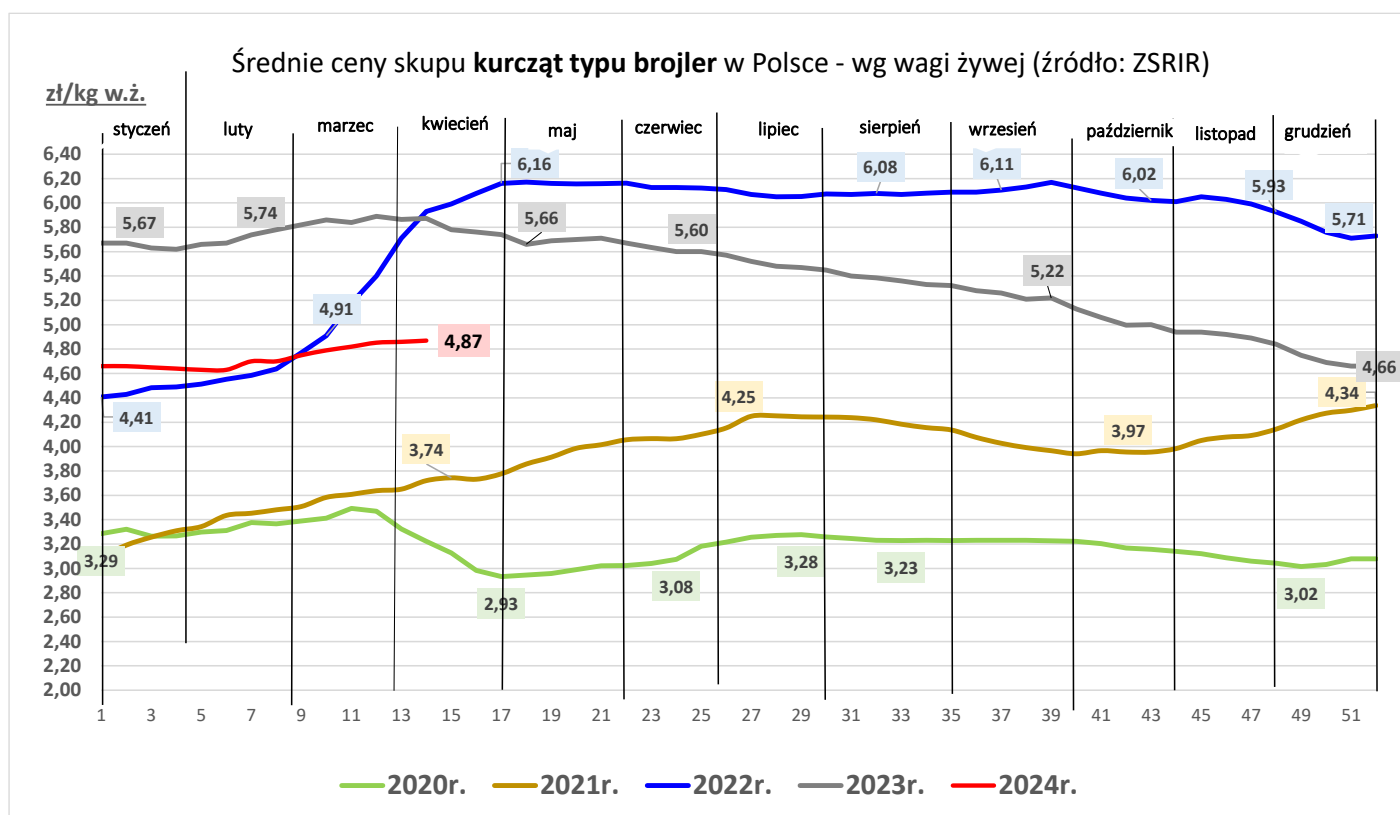
Sygnaly z rynku

...wzrost ceny skupu drobiu rzeźnego

...wzrost cen sprzedaży mięsa z kurczaka.....

...wzrost cen sprzedaży mięsa z indyka...

Towar	CENA [zł/kg]					OBROTY	
	07.04.2024	31.03.2024	09.04.2023	Zmiana tyg.	Zmiana roczna	Zmiana tyg.	Zmiana roczna
skup							
Kurczęta typu brojler	4,87	4,86	5,87	0,2%	-17,1%	↑	↓
Indory	6,22	6,20	8,84	0,3%	-29,6%	↓	↓
Indyczki	6,22	6,17	8,94	0,7%	-30,4%	↓	↓
Kaczki typu brojler	6,02	5,99	7,72	0,5%	-22,0%	↑	↓
Tuszki kurcząt patroszonych 65% bez szyji	9,38	9,69	9,65	-3,2%	-2,8%	↓	↔
Tuszki kurcząt patroszonych 65% z szyjami	8,42	8,24	8,97	2,1%	-6,1%	↓	↓
Ćwiartki z kurczaka	6,81	6,72	7,57	1,3%	-10,0%	↑	↑
Filety z piersi kurczaka	18,00	17,75	19,36	1,4%	-7,0%	↓	↓
Filety z piersi indyka	18,60	18,54	24,25	0,3%	-23,3%	↓	↓
Skrzydła z indyka	8,59	8,30	10,67	3,5%	-19,5%	↓	↓
Udźce z indyka	11,90	11,90	16,85	0,0%	-29,4%	↓	↓
Podudzia z indyka	7,82	7,59	10,22	3,1%	-23,4%	↓	↓



RYNEK JAJ SPOŻYWCZYCH

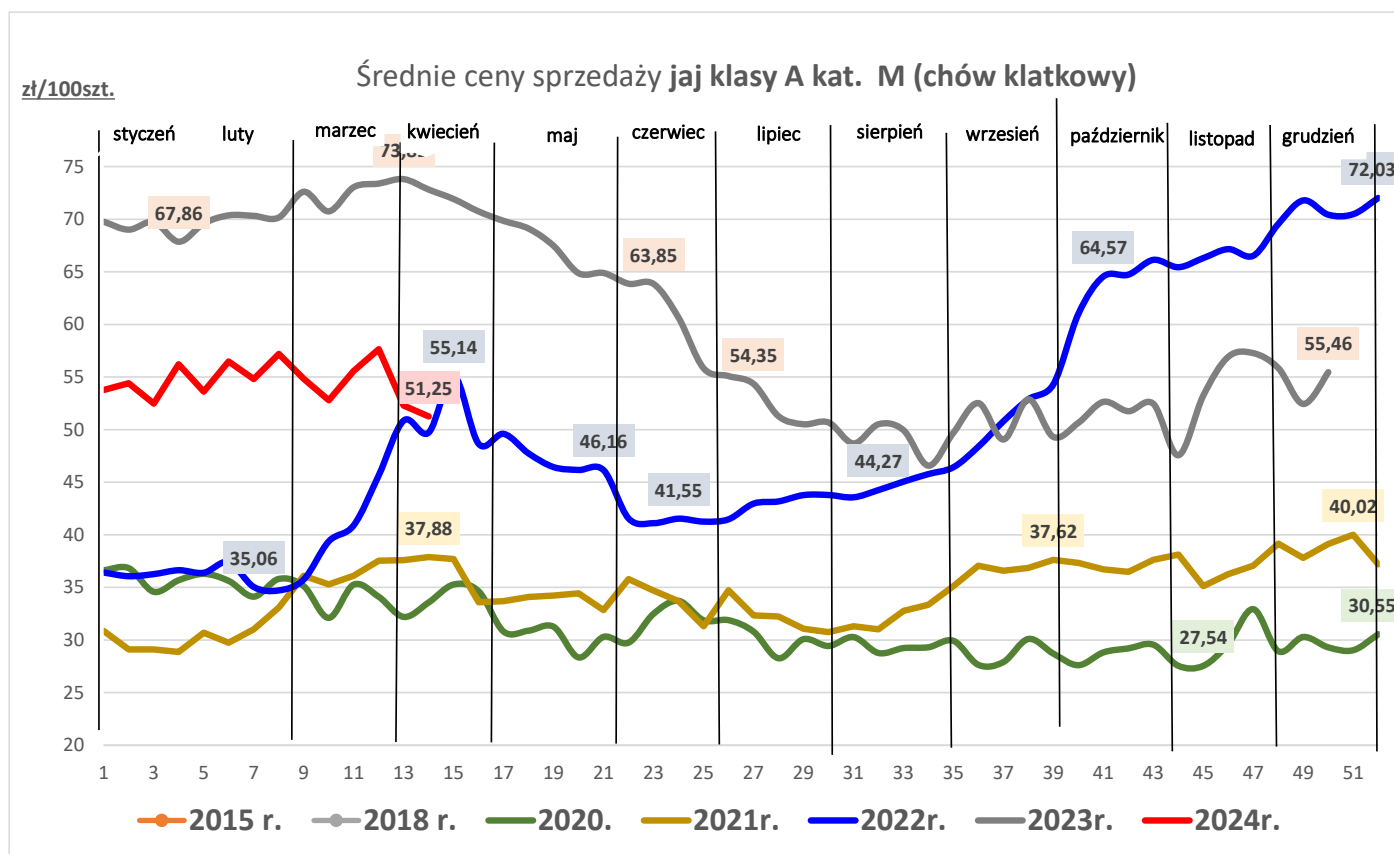
Sygnaty z rynku:

... spadek cen sprzedaży jaj spożywczych w klasie wagowej L i M ...

... spadek cen sprzedaży jaj w obu klasach wagowych w porównaniu do ubiegłego roku ...

Średnie ceny sprzedaży jaj spożywczych w klasie A (chów klatkowy)

Kategorie	CENA [zł/100szt.]					OBROTY	
	07.04.2024	31.03.2024	09.04.2023	Zmiana tyg.	Zmiana roczna	Zmiana tyg.	Zmiana roczna
L	58,70	66,08	83,00	-11,2%	-29,3%	↓	↔
M	51,25	52,30	72,82	-2,0%	-29,6%	↓	↑



RYNEK PRODUKTÓW MLECZARSKICH

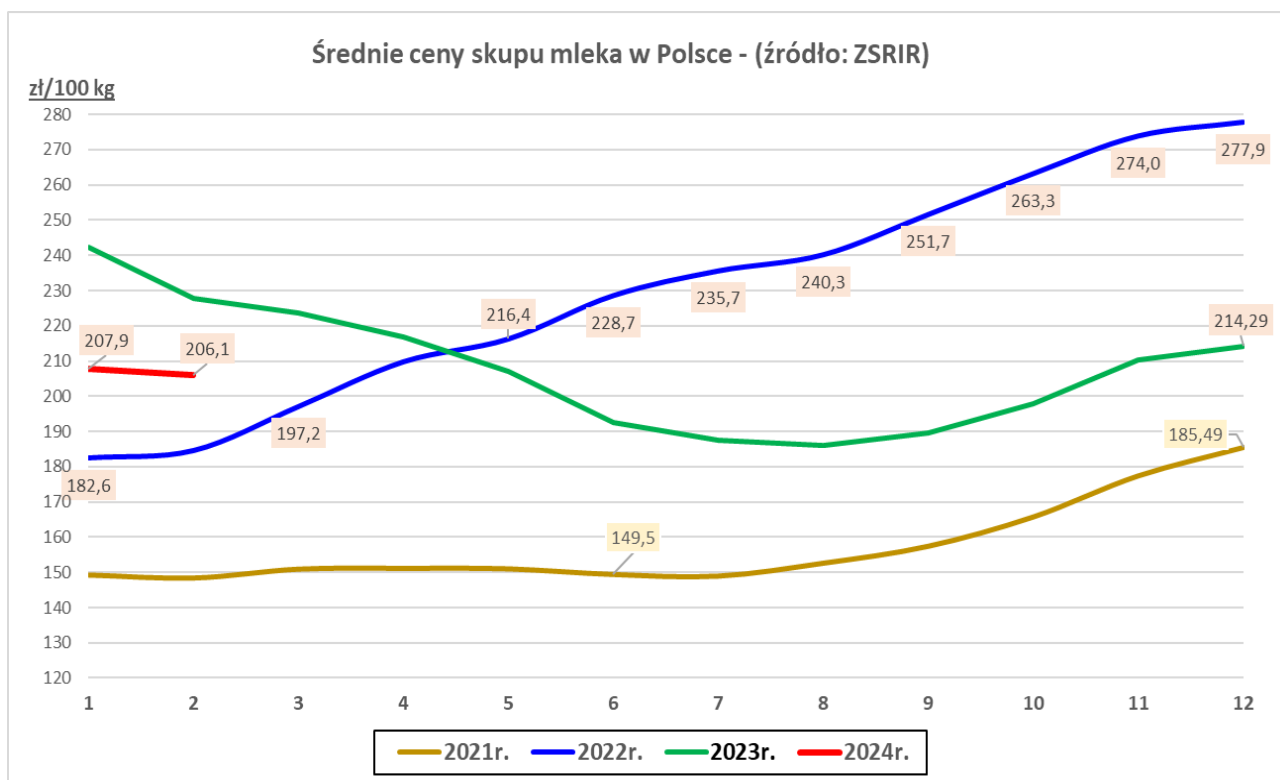
Sygnaly z rynku:

- 1 ...wzrost ceny sprzedaży pełnego mleka w proszku...
- 2 ...spadek cen sprzedaży masła...
- 3 ...wzrost cen sprzedaży większości gatunków serów dojrzewających...

Towar	CENA [zł/100kg]				OBROTY		
	luty 2024	styczeń 2024	luty 2023	Zmiana miesięczna	Zmiana roczna	Zmiana miesięczna	Zmiana roczna
Mleko surowe	206,1	207,9	227,9	-0,9%	-9,6%	↓	↑

Średnie ceny sprzedaży wybranych produktów mleczarskich

Towar	CENA [zł/100kg]				OBROTY		
	07.04.2024	31.03.2024	09.04.2023	Zmiana tyg.	Zmiana roczna	Zmiana tyg.	Zmiana roczna
Odtłuszczone mleko w proszku	1084	1085	1 203	0,0%	-9,9%	↓	↓
Masło w blokach	2 348	2 408	2 208	-2,5%	6,4%	↓	↓
Masło konfekcjonowane	2 479	2 485	2 200	-0,3%	12,7%	↓	↓
Ser EDAMSKI	1 930	1 908	2 199	1,1%	-12,3%	↓	↓
Ser GOUDA	2 085	2 033	2 305	2,6%	-9,5%	↓	↑



RYNEK ZBÓŻ

Sygnaly z rynku:

...dalszy spadek większości zbóż w przedsiębiorstwach...

...spadek ceny sprzedaży mąki pszennej piekarniczej...

...niewielki spadek ceny sprzedaży otrąb pszennych...

Średnie ceny zakupu zbóż

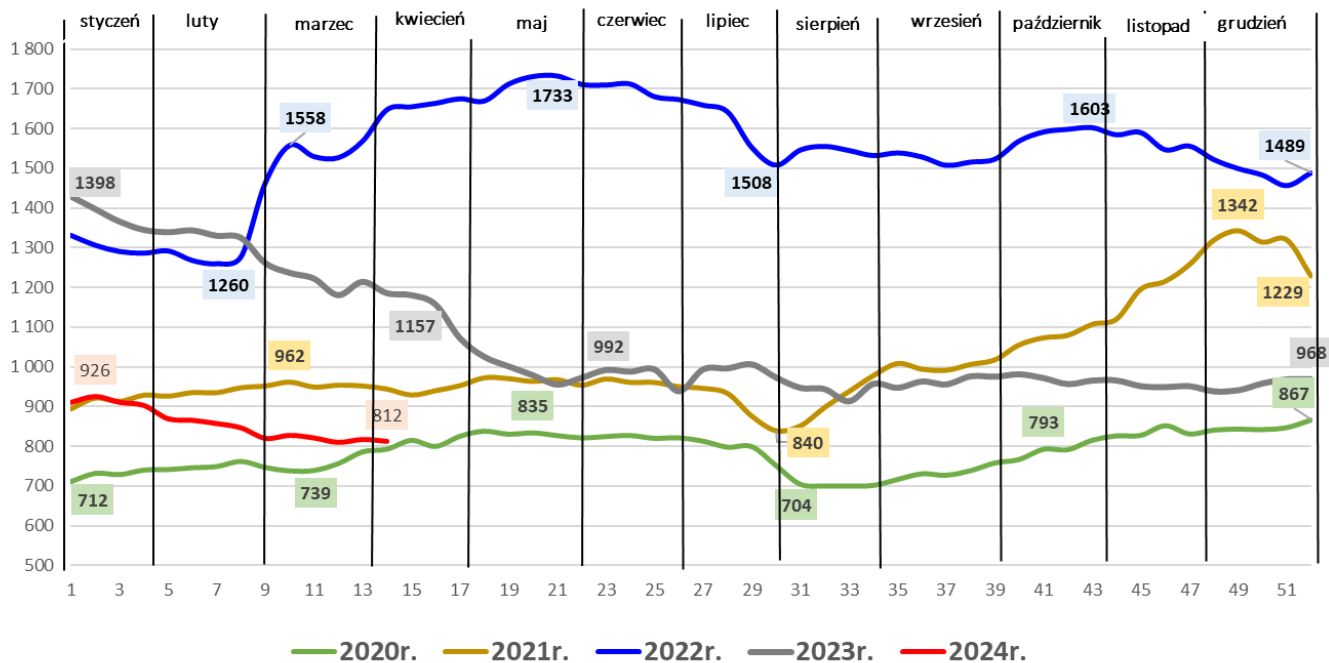
Towar	CENA [zł/tonę]					OBROTY	
	07.04.2024	31.03.2024	09.04.2023	Zmiana tyg.	Zmiana roczna	Zmiana tyg.	Zmiana roczna
Pszena konsumpcyjna	812	816	1 185	-0,6%	-31,5%	↓	↓
Pszena paszowa	813	792	1 201	2,7%	-32,3%	↑	↓
Żyto konsumpcyjne	551	573	904	-4,0%	-39,1%	↓	↓
Żyto paszowe	549	566	907	-2,9%	-39,4%	↓	↑
Jęczmień paszowy	730	711	984	2,6%	-25,9%	↓	↑
Kukurydza paszowa	724	729	1 182	-0,8%	-38,8%	↑	↑
Pszonżyto paszowe	635	642	1 002	-1,1%	-36,6%	↓	↔

Średnie ceny sprzedaży mąki i otrąb

Towar	CENA [zł/tonę]					OBROTY	
	07.04.2024	31.03.2024	09.04.2023	Zmiana tyg.	Zmiana roczna	Zmiana tyg.	Zmiana roczna
Mąka pszenna piekarnicza	1 348	1 379	1 816	-2,3%	-25,7%	↓	↓
Otręby pszenne (luzem)	432	436	813	-0,9%	-46,9%	↓	↓

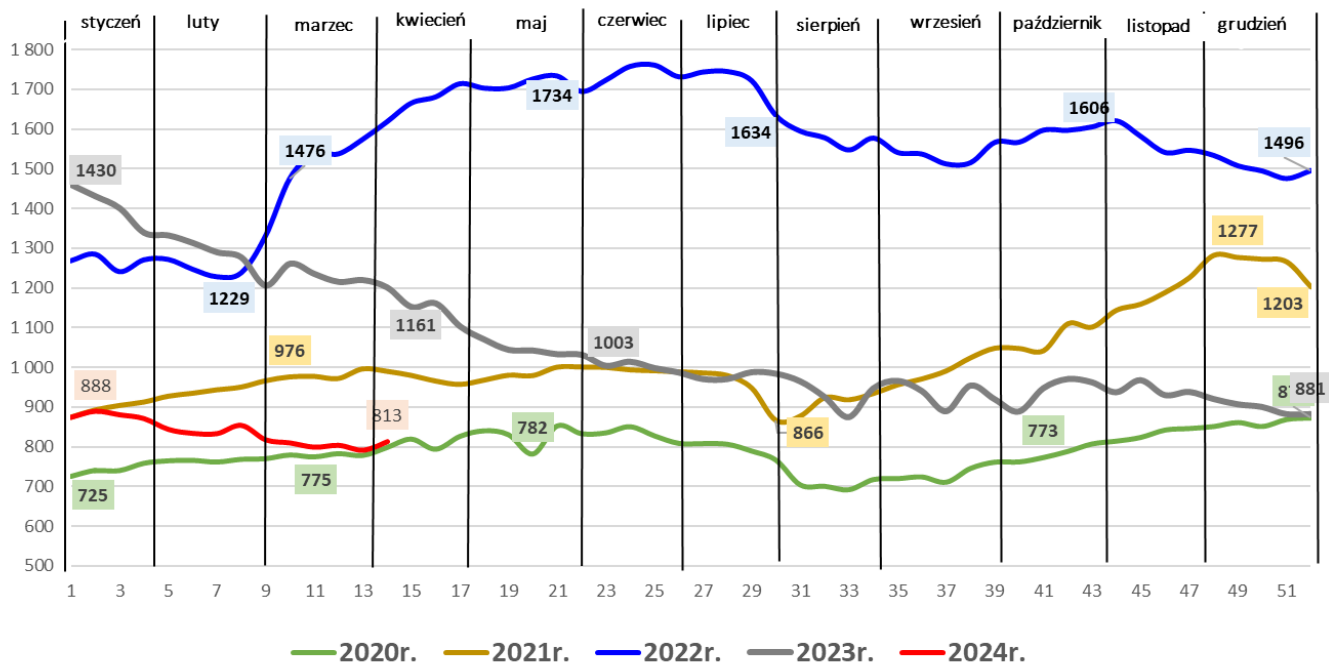
Średnie ceny zakupu pszenicy konsumpcyjnej - (źródło: ZSRIR)

zł/tonne



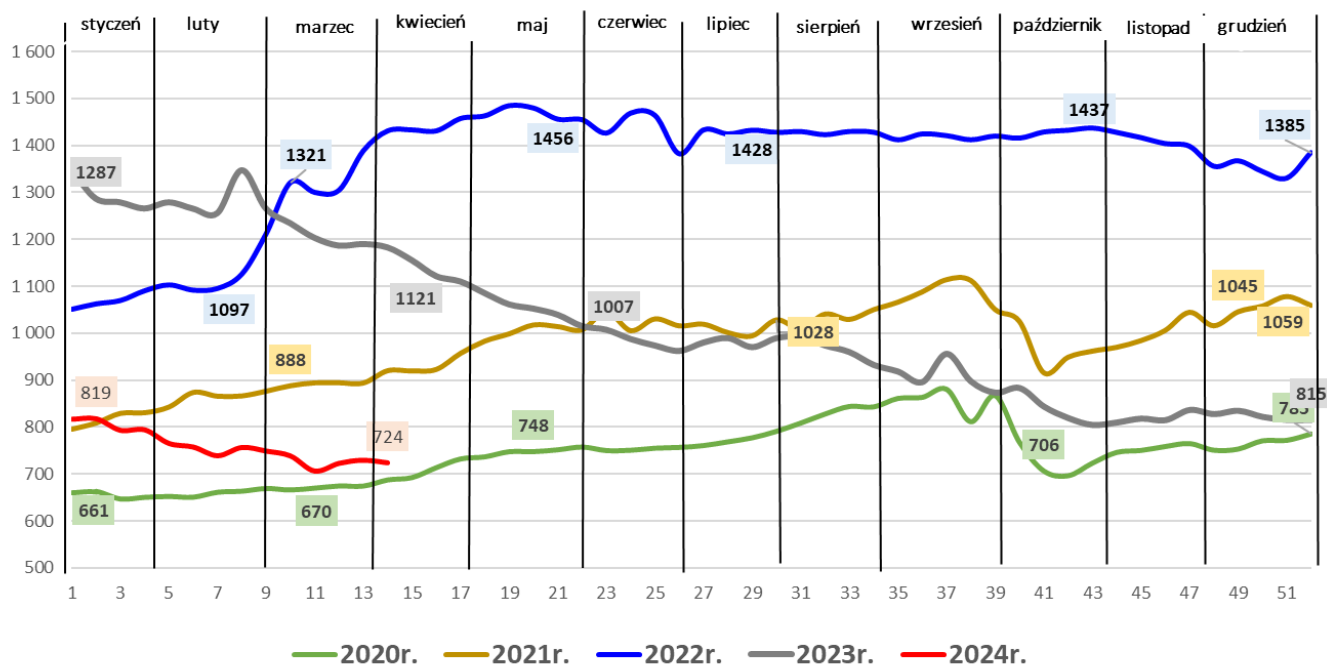
Średnie ceny zakupu pszenicy paszowej - (źródło: ZSRIR)

zł/tonne



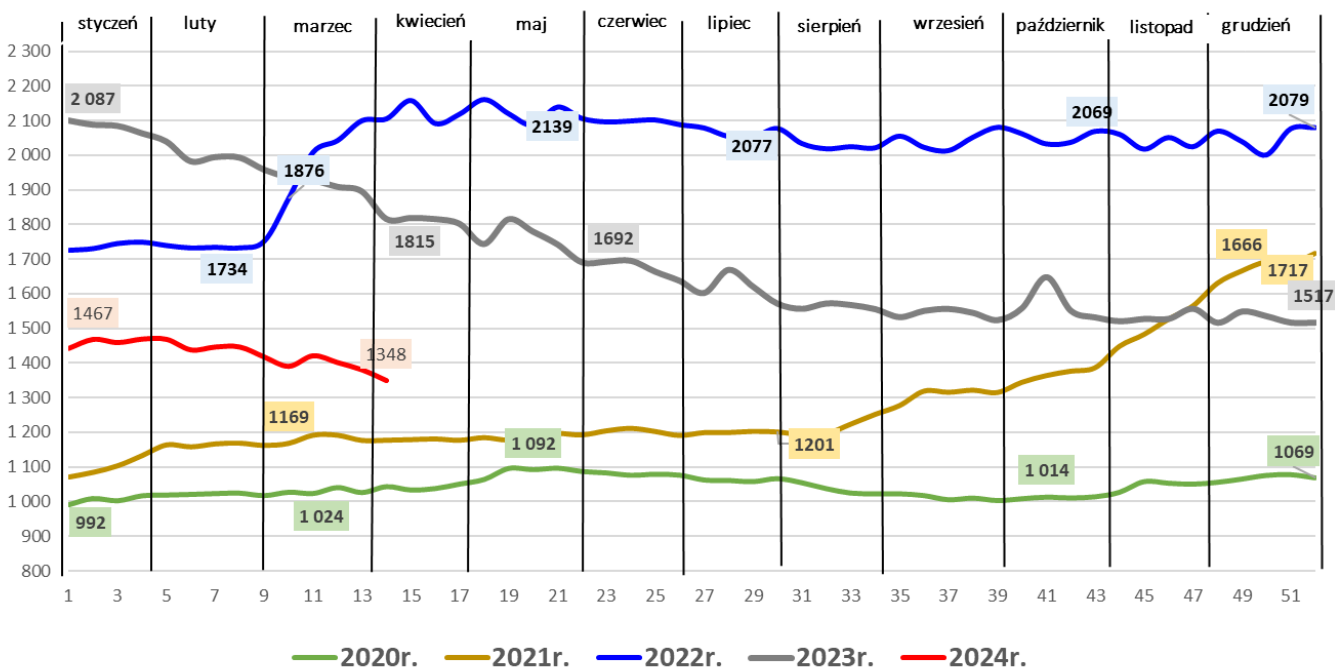
Średnie ceny zakupu kukurydzy - (źródło: ZSRIR)

zł/tonę



Średnie ceny sprzedaży maki pszennej piekarniczej - (źródło: ZSRIR)

zł/tonę



RYNEK ROŚLIN OLEISTYCH

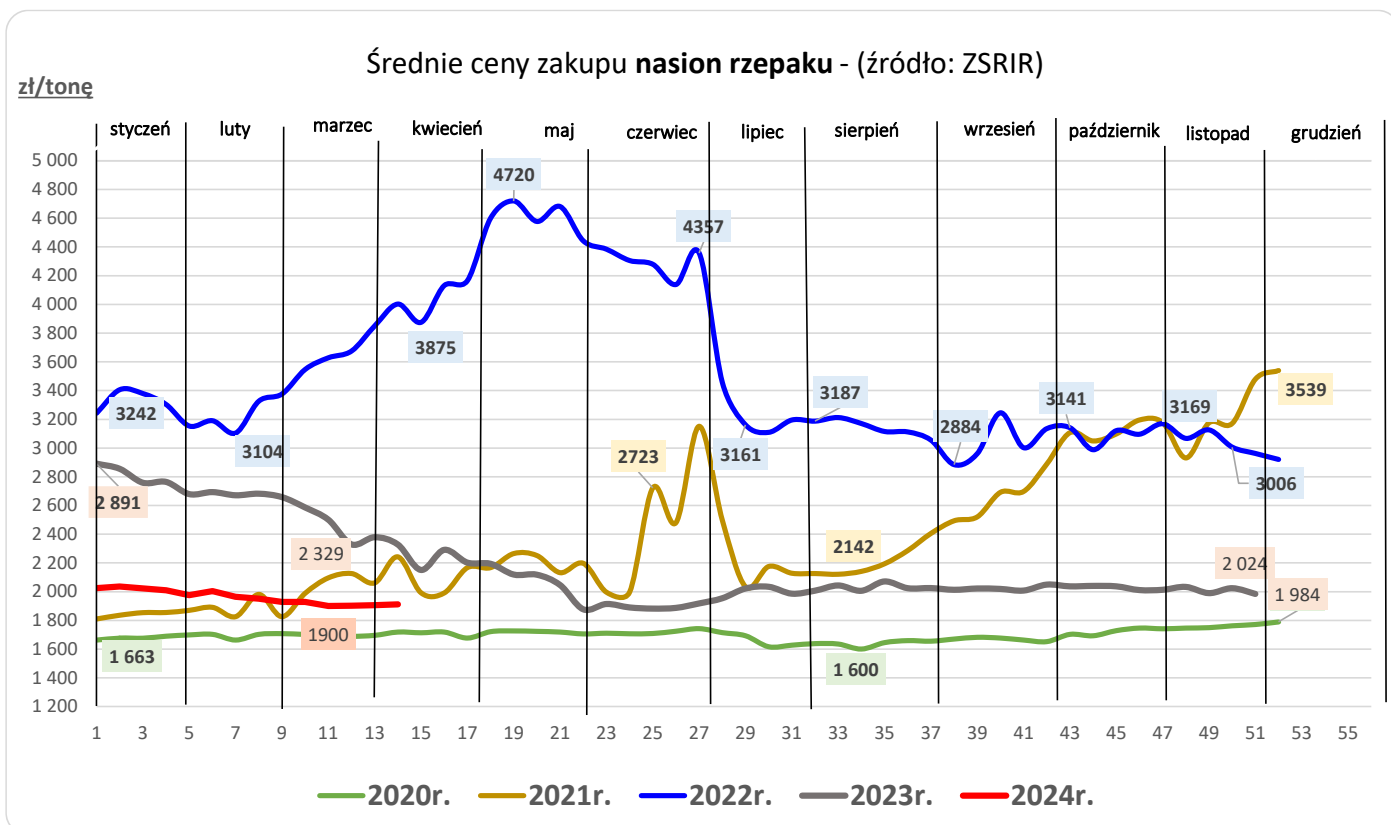
Sygnaly z rynku:

... minimalny wzrost ceny zakupu nasion rzepaku ...

... nieznaczny wzrost ceny sprzedaży oleju rzepakowego ...

Średnie ceny zakupu nasion rzepaku, sprzedaży oleju rzepakowego oraz śrutu rzepakowej

Towar	CENA [zł/tonę]					OBROTY		
	07.04.2024	31.03.2024	09.04.2023	Zmiana tyg.	Zmiana roczna	Zmiana tyg.	Zmiana roczna	
Rzepak - nasiona	1 911	1 906	2 328	0,3%	-17,9%	↑	↓	
Olej rzepakowy rafinowany	4 590	4 500	6 910	2,0%	-33,6%	↓	↓	
Śruta rzepakowa	1 184	1 171	1 560	1,1%	-24,1%	↑	↑	



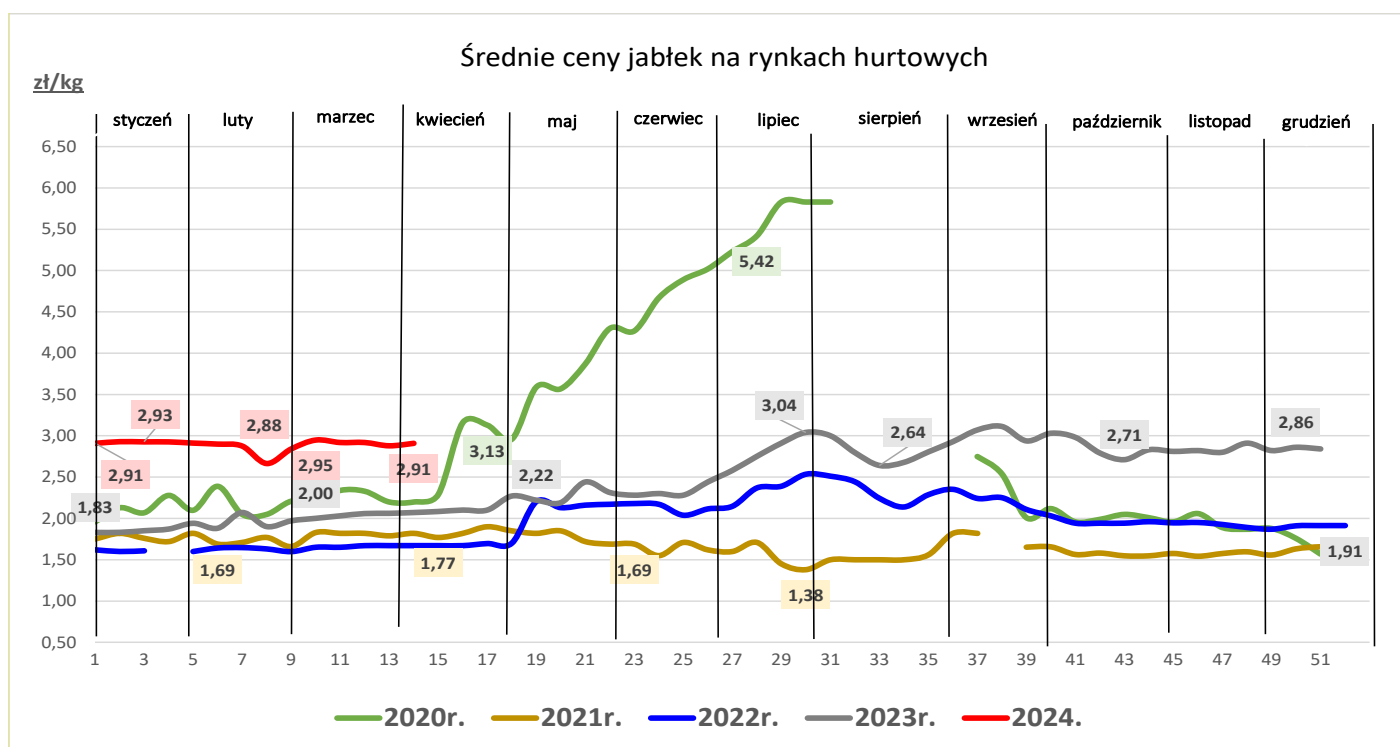
RYNEK OWOCÓW I WARZYW

Rynek owoców i warzyw świeżych

Sygnaly z rynku:

- 1 ...jabłka są znacznie droższe w porównaniu do ubiegłego roku....
- 2 ...tanieją pomidory malinowe krajowe, są też znacznie tańsze niż rok temu...

Towar	CENA [zł/kg]				
	2024-04-11	2024-04-04	2023-04-13	Zmiana tygodniowa	Zmiana roczna
Gruszki (kraj)	5,57	5,21	5,29	7,0%	5,3%
Jabłka deserowe (kraj)	2,91	2,88	2,07	1,0%	40,6%
Banany (import)	5,55	5,42	6,43	2,3%	-13,7%
Cytryny (import)	6,10	6,42	7,08	-4,9%	-13,8%
Winogrona (import)	17,57	19,07	15,32	-7,9%	14,6%
Cebula biała (kraj)	2,51	2,43	4,88	3,4%	-48,7%
Kapusta biała (kraj)	1,85	1,79	1,57	3,5%	17,8%
Marchew (kraj)	2,78	2,81	3,50	-1,1%	-20,5%
Pietruszka (kraj)	7,01	6,83	6,44	2,5%	8,9%
Pomidory malinowe (kraj)	15,03	18,37	21,82	-18,2%	-31,1%
Selery (kraj)	4,02	3,73	4,11	8,0%	-2,3%
Ziemniaki (kraj)	1,90	1,88	1,36	1,1%	39,6%



RYNEK CUKRU

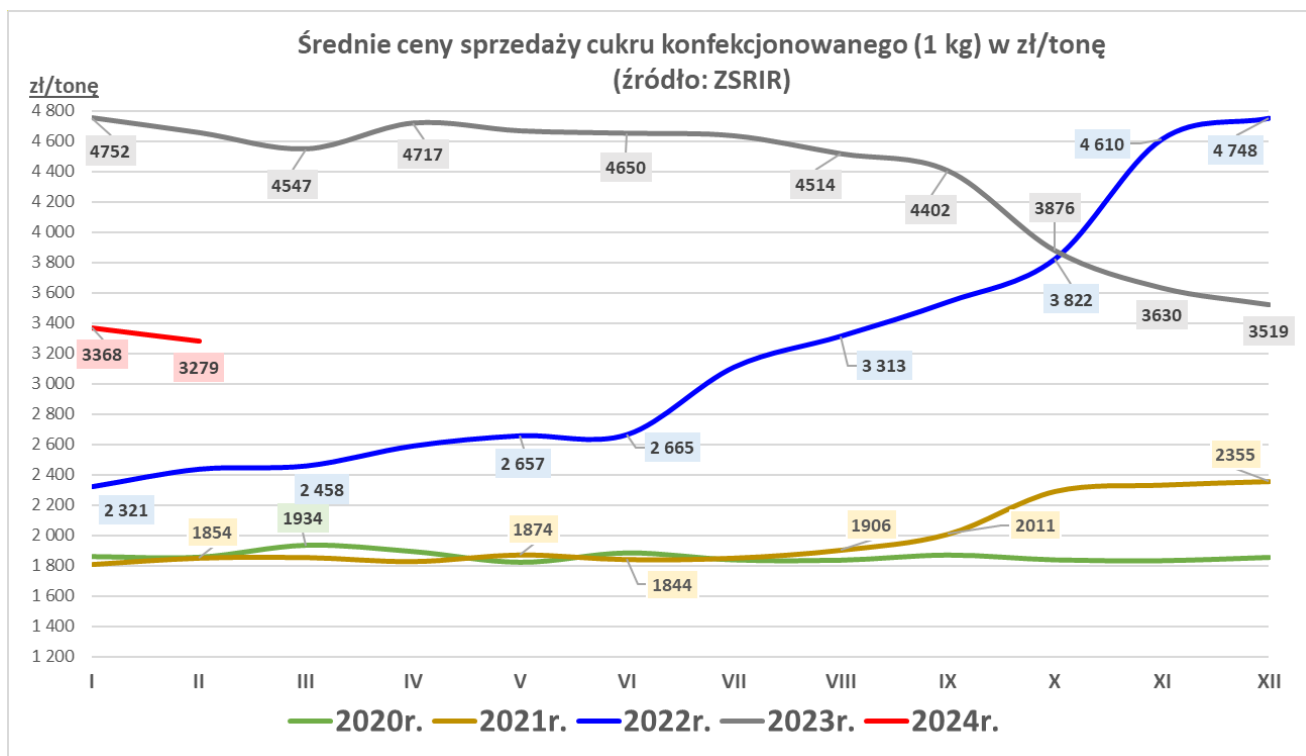
Sygnaly z rynku:

... dalszy spadek ceny sprzedaży cukru białego konfekcjonowanego w porównaniu do poprzedniego miesiąca, roczny spadek...

... spadek wielkości sprzedaży cukru konfekcjonowanego w porównaniu do poprzedniego miesiąca, roczny wzrost...

Średnie ceny sprzedaży cukru białego konfekcjonowanego (w opakow. 1 kg) - rynek krajowy

Towar	CENA [zł/tonę]					OBROTY	
	luty 2024	styczeń 2024	luty 2023	Zmiana miesięczna	Zmiana roczna	Zmiana miesięczna	Zmiana roczna
Cukier (1 kg)	3 279	3 368	4 654	-2,6%	-29,5%	↓	↑



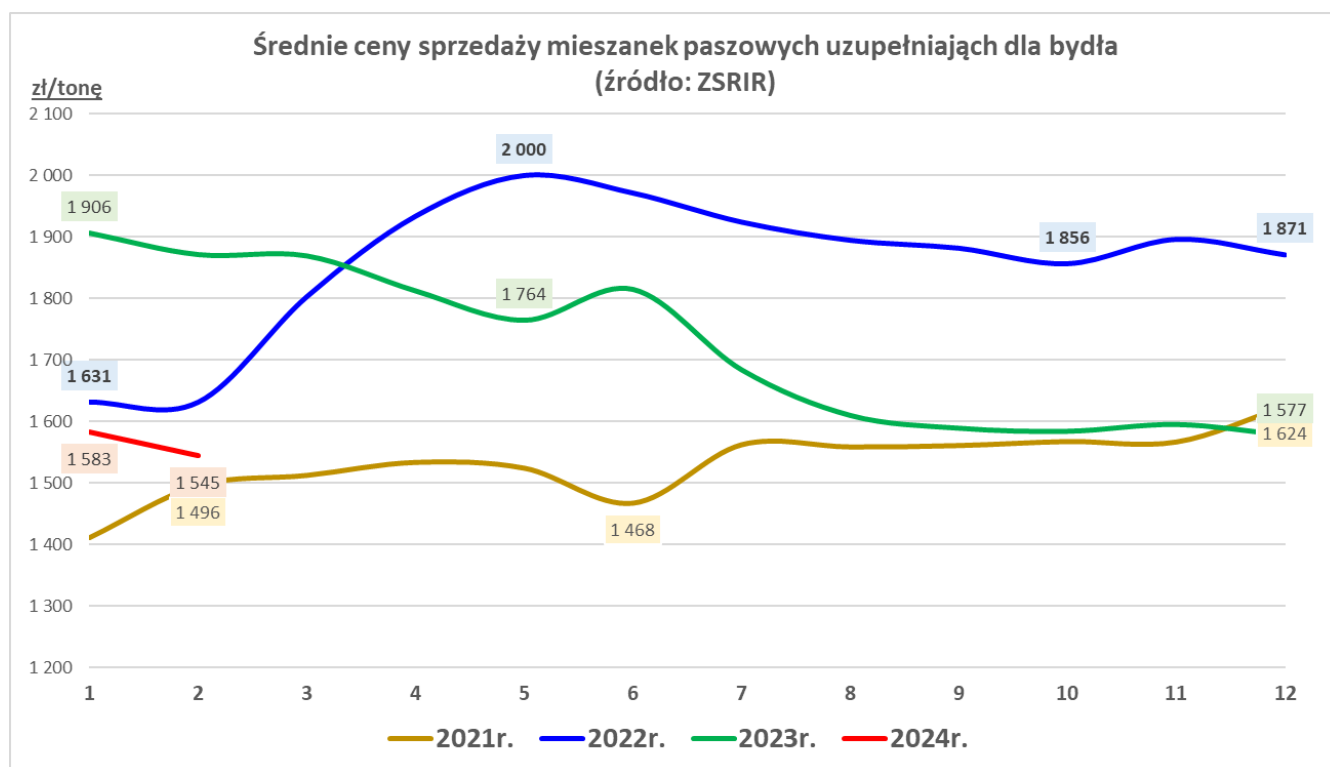
RYNEK PASZ

...spadek cen sprzedaży pasz...

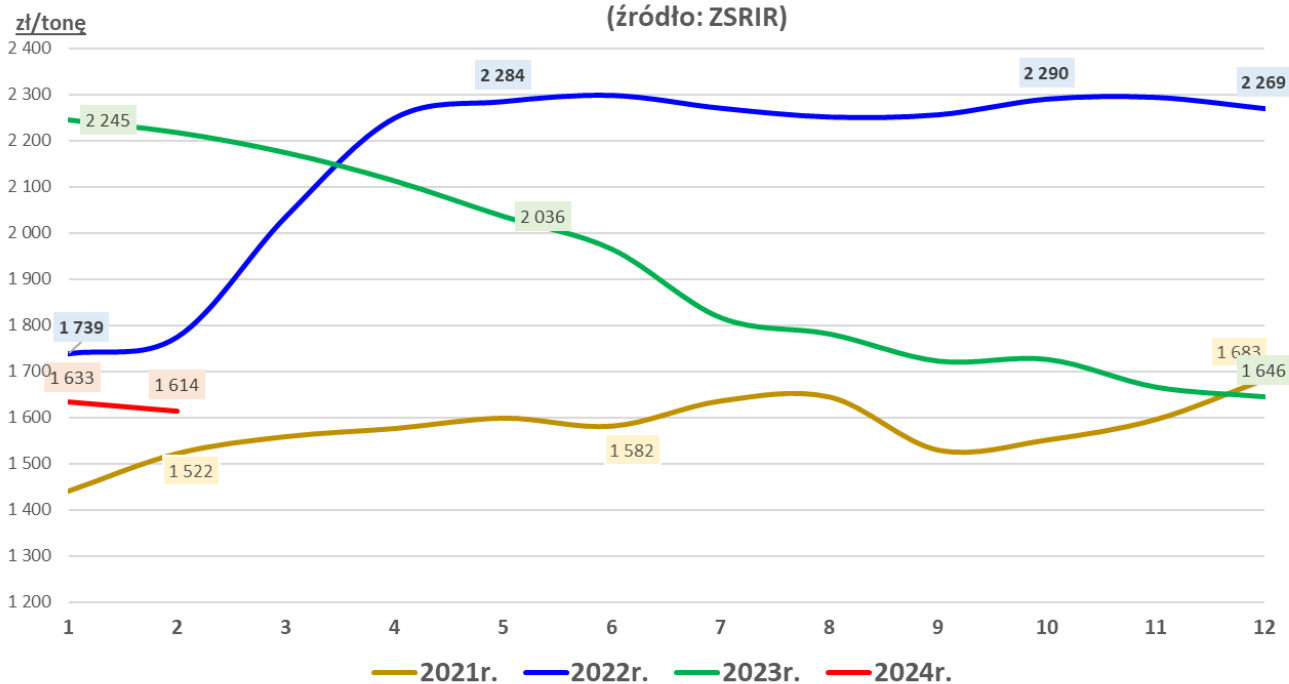
...spadek wielkości sprzedaży pasz...

Średnie ceny sprzedaży mieszanek paszowych pełnoporcjowych

Przeznaczenie	CENA [zł/tonę]				OBROTY		
	luty 2024	styczeń 2024	luty 2023	Zmiana miesięczna	Zmiana roczna	Zmiana miesięczna	Zmiana roczna
Drób	1 614	1 633	2 217	-1,2%	-27,2%	↓	↑
Trzoda chlewna	1 306	1 325	1 748	-1,4%	-25,3%	↓	↓
Bydło (tylko MPU)	1 545	1 583	1 871	-2,4%	-17,4%	↓	↑



Średnie ceny sprzedaży mieszanek paszowych pełnoporcjowych dla drobiu (źródło: ZSRIR)



Średnie ceny sprzedaży mieszanek paszowych pełnoporcjowych dla trzody (źródło: ZSRIR)

