


BEZPIECZNIE NAD WODĄ Z AKTYWNYMI BŁĘKITNYMI


Karta pracy dla uczniów klas I-III szkół podstawowych.




TWOJA WODNA HISTORIA

Rzucając trzema kostkami, stwórz własną historię, w której jedną z bohaterek jest WODA.
W tym celu wytnij szablon wzdłuż zewnętrznej krawędzi, złóż kłapy i połącz je trwale klejem lub taśmą.







TWOJA WODNA HISTORIA

Kilka wskazówek.

1. Tę historię tworzysz samodzielnie za pomocą trzech kostek.
2. Każdy, prezentowany na kostkach, obrazek związany jest z **bezpieczeństwem nad WODĄ** i powinien stanowić element Twojej historii.
3. Znak zapytania ? na obrazku to element, dzięki któremu rozwiniesz swoją wyobraźnię i wymyślisz nowe wątki w swojej historii.
4. Wiedza zdobyta podczas zajęć, **Aktywni Błękitni - szkoła przyjazna wodzie**, pomoże Ci w samodzielnym opowiadaniu.
5. Wystarczy rzucić trzema kostkami jednocześnie.
6. Rozpocznij opowiadanie od obrazka na dowolnie wybranej przez Ciebie kostce.

Przykład: wybieram jako pierwszą kostkę z obrazkiem, na którym widać bawiące się w wodzie dzieci. Od tego momentu układam swoją historię...



Hania i Franek wyjechali z rodzicami na wakacje na Mazury. Pogoda była wspaniała, a woda w jeziorze ciepła, dlatego większość czasu dzieci spędzały w wodzie. Mama poprosiła ich o założenie **rękawków i kółka do pływania**, aby mogli swobodnie unosić się na wodzie. Cała rodzina postanowiła skorzystać z **kąpieliska strzeżonego** przez ratowników wodnych, bo tam wszyscy mogli się czuć bezpiecznie.



Nagle zauważyli, że kilkadziesiąt metrów od nich, poza **strefą bezpieczeństwa** na ich kąpielisku ktoś macha rękami, raz unosi się na wodzie, by za chwilę znowu znaleźć się pod wodą. Franek zawołał swojego tatę. Tata widząc topiącą się osobę pobiegł do ratownika. Ratownik poprosił tatę Franka i Hani o pilny **telefon pod numer 112** i wezwanie służb ratowniczych, a sam pobiegł ratować topiącą się osobę. Tata podczas rozmowy **podał swoje imię i nazwisko, nr telefonu i miejsce zdarzenia**. Powiedział **co się dzieje i ile osób jest poszkodowanych**.



W tym czasie ratownik sprowadził poszkodowanego na plażę i rozpoczął **udzielenie pierwszej pomocy**. Franek zauważył, że **ratownik wykonuje 30 uciśnień klatki piersiowej i dwa wdechy**. Na szczęście poszkodowany szybko odzyskał przytomność i po chwili ratownicy medyczni zabrali go karetką do szpitala. Franek z Hanią utwierdzili się w przekonaniu, że **warto znać zasady bezpieczeństwa nad wodą**, aby pomagać innym i samemu nie narażać się na niebezpieczeństwo!