



Nazwa i adres jednostki sprawozdawczej Komenda Powiatowa Państwowej Straży Pożarnej ul. Łunawska 3a 86-200 Chełmno	Wyciąg z danych zawartych w załączniku 'Informacja dodatkowa'  sporządzony na dzień: 31-12-2021 r.	Adresat: Powiat Chełmiński
Numer identyfikacyjny REGON 000915484	E294F19E08F06D0B 	

II. Dodatkowe informacje i objaśnienia obejmują w szczególności:		
	Wyszczególnienie	Kwota
1.7.	Kwota odpisu aktualizującego należności finansowe z tytułu pożyczek udzielonych ze środków budżetu JST utworzonego na podstawie art. 35b ust. 1 ustawy o rachunkowości - ujęta w poz. 1.7 Informacji dodatkowej	44 700,00
1.10.	kwotę zobowiązań w sytuacji gdy jednostka kwalifikuje umowy leasingu zgodnie z przepisami podatkowymi (leasing operacyjny), a według przepisów o rachunkowości byłby to leasing finansowy lub zwrotny z podziałem na kwotę zobowiązań z tytułu leasingu finansowego lub leasingu zwrotnego	0,00
1.10.1.	Łączna kwota zobowiązań z tytułu leasingu finansowego wykazana w pozycji 1.10	0,00
1.10.2.	Łączna kwota zobowiązań z tytułu leasingu zwrotnego wykazana w pozycji 1.10	0,00
1.12.	łączną kwotę zobowiązań warunkowych, w tym również udzielonych przez jednostkę gwarancji i poręczeń, także wekslowych, niewykazanych w bilansie, ze wskazaniem zobowiązań zabezpieczonych na majątku jednostki oraz charakteru i formy tych zabezpieczeń	0,00

Potwierdzenie za zgodność z danymi w Informacji dodatkowej

Małgorzata Krakowiak
(główny księgowy)

2022.03.10
rok mies. dzień

Tomasz Guzek
(kierownik jednostki)

Wyciąg z danych zawartych w załączniku 'Informacja dodatkowa'

Symbol	Wyszczególnienie	Uwaga JST
--------	------------------	-----------

Potwierdzenie za zgodność z danymi w Informacji dodatkowej


mgr Małgorzata Krakowiak

Małgorzata Krakowiak
(główny księgowy)

2022.03.10
rok mies. dzień

KOMENDANT POWIATOWY
Państwowej Straży Pożarnej
w Gostyninie

Tomasz Guzek
mł. brzoźny Tomasz Guzek
(kierownik jednostki)



I.	Wprowadzenie do sprawozdania finansowego, obejmuje w szczególności:
1.	
1.1	nazwę jednostki Komenda Powiatowa Państwowej Straży Pożarnej w Chełmnie
1.2	siedzibę jednostki Chełmno
1.3	adres jednostki ul. Łunawska 3a, 86-200 Chełmno
1.4	podstawowy przedmiot działalności jednostki Ochrona przeciwpożarowa
2.	wskazanie okresu objętego sprawozdaniem 01.01.2021 - 31.12.2021
3.	wskazanie, że sprawozdanie finansowe zawiera dane łączne, jeżeli w skład jednostki nadrzędnej lub jednostki samorządu terytorialnego wchodzi jednostka sporządzająca samodzielne sprawozdania finansowe
4.	omówienie przyjętych zasad (polityki) rachunkowości, w tym metod wyceny aktywów i pasywów (także amortyzacji) <p>1. Aktywa i pasywa wyceniane są przy uwzględnieniu nadrzędnych zasad rachunkowości w sposób przewidziany ustawą o rachunkowości, z uwzględnieniem przepisów ustawy o finansach publicznych i rozporządzeniem ministra rozwoju i Finansów z dnia 13 września 2017 roku w sprawie rachunkowości oraz planów kont dla budżetu państwa, budżetów jednostek samorządu terytorialnego, jednostek budżetowych, samorządowych zakładów budżetowych, państwowych funduszy celowych oraz państwowych jednostek budżetowych mających siedzibę poza granicami Rzeczypospolitej Polskiej.</p> <p>2. Przyjęto następujące zasady kwalifikowania rzeczowych aktywów trwałych i dokonywania odpisów amortyzacyjnych środków trwałych oraz wartości niematerialnych i prawnych:</p> <p>1) umorzeniu rocznemu przy zastosowaniu stawek amortyzacji określonych w ustawie o podatku dochodowym od osób prawnych – ustawa z dnia 15 lutego 1992 r. o podatku dochodowym od osób prawnych podlegają środki trwałe, gdy ich wartość w dniu przyjęcia do użytkowania jest równa lub wyższa niż 10.000,00 zł oraz są ujęte na koncie bilansowym 011 „Środki trwałe”</p> <p>2) wartości niematerialne i prawne ujęte na koncie 020 „Wartości niematerialne i prawne” o wartości początkowej równej lub wyższej od 10 000,00 zł podlegają umarzeniu na podstawie aktualnego planu amortyzacji. Roczne stawki amortyzacyjne ustalane zgodnie z art. 16m ust 1 ustawy o podatku dochodowym od osób prawnych wynoszą:</p> <p>a) od licencji (sublicencji) na programy komputerowe oraz od praw autorskich – 50% ; b) od pozostałych wartości niematerialnych i prawnych – 20%.</p> <p>3) Wartości niematerialne i prawne ujęte na koncie 020 „Wartości niematerialne i prawne” zakupione ze środków na wydatki bieżące oraz stanowiące pierwsze wyposażenie nowych obiektów o wartości początkowej od 1501 zł do 9 999,99 zł umarzone są w 100% w miesiącu przyjęcia do użytkowania.</p> <p>4) środki trwałe o wartości początkowej od 1501,00 zł do 10000,00 zł są umarzone jednorazowo w koszty w miesiącu oddania do użytkowania – ujęte na koncie 013 o wartości początkowej zł Pozostałe środki trwałe”,</p> <p>5) składniki majątkowe w cenie nabycia od 1001,00 do 1500,00 zł objęte są ewidencją ilościową</p> <p>3. Rzeczowe składniki majątku obrotowego wycenia się na dzień bilansowy w sposób następujący:</p> <p>a) środki trwałe oraz wartości niematerialne i prawne - według cen nabycia lub kosztów wytworzenia lub wartości przeliczonej (po aktualizacji wyceny środków trwałych), pomniejszonych o odpisy amortyzacyjne lub umorzeniowe, a także o odpisy z tytułu trwałej utraty wartości,</p> <p>b) środki trwałe w budowie (inwestycje rozpoczęte) - w wysokości ogółu kosztów pozostających w bezpośrednim związku z ich nabyciem lub wytworzeniem, pomniejszonych o odpisy z tytułu trwałej utraty wartości,</p> <p>c) inwestycje krótkoterminowe – według ceny (wartości) rynkowej albo według ceny nabycia, zależnie od tego, która z nich jest niższa,</p> <p>d) rzeczowe składniki aktywów – według cen nabycia lub kosztów wytworzenia nie wyższych od cen ich sprzedaży netto na dzień bilansowy,</p> <p>e) należności – w kwocie wymaganej zapłaty, z zachowaniem ostrożności,</p> <p>f) zobowiązania – w kwocie wymagającej zapłaty, przy czym zobowiązania finansowe, których uregulowanie zgodnie z umową następuje drogą wydania aktywów finansowych innych niż środki pieniężne lub wymiany na instrumenty finansowe – według wartości godziwej,</p> <p>g) rezerwy – w uzasadnionej, wiarygodnie oszacowanej wartości,</p> <p>h) kapitały – fundusze własne oraz pozostałe aktywa i pasywa – w wartości nominalnej.</p> <p>1. Aktywa i pasywa wyceniane są przy uwzględnieniu nadrzędnych zasad rachunkowości w sposób przewidziany ustawą o rachunkowości, z uwzględnieniem przepisów ustawy o finansach publicznych i rozporządzeniem ministra rozwoju i Finansów z dnia 13 września 2017 roku w sprawie rachunkowości oraz planów kont dla budżetu państwa, budżetów jednostek samorządu terytorialnego, jednostek budżetowych, samorządowych zakładów budżetowych, państwowych funduszy celowych oraz państwowych jednostek budżetowych mających siedzibę poza granicami Rzeczypospolitej Polskiej.</p> <p>2. Przyjęto następujące zasady kwalifikowania rzeczowych aktywów trwałych i dokonywania odpisów amortyzacyjnych środków trwałych oraz wartości niematerialnych i prawnych:</p> <p>1) umorzeniu rocznemu przy zastosowaniu stawek amortyzacji określonych w ustawie o podatku dochodowym od osób prawnych – ustawa z dnia 15 lutego 1992 r. o podatku dochodowym od osób prawnych podlegają środki trwałe, gdy ich wartość w dniu przyjęcia do użytkowania jest równa lub wyższa niż 10.000,00 zł oraz są ujęte na koncie bilansowym 011 „Środki trwałe”</p> <p>2) wartości niematerialne i prawne ujęte na koncie 020 „Wartości niematerialne i prawne” o wartości początkowej równej lub wyższej od 10 000,00 zł podlegają umarzeniu na podstawie aktualnego planu amortyzacji. Roczne stawki amortyzacyjne ustalane zgodnie z art. 16m ust 1 ustawy o podatku dochodowym od osób prawnych wynoszą:</p> <p>a) od licencji (sublicencji) na programy komputerowe oraz od praw autorskich – 50% ; b) od pozostałych wartości niematerialnych i prawnych – 20%.</p> <p>3) Wartości niematerialne i prawne ujęte na koncie 020 „Wartości niematerialne i prawne” zakupione ze środków na wydatki bieżące oraz stanowiące pierwsze wyposażenie nowych obiektów o wartości początkowej od 1501 zł do 9 999,99 zł umarzone są w 100% w miesiącu przyjęcia do użytkowania.</p> <p>4) środki trwałe o wartości początkowej od 1501,00 zł do 9 999,99 zł są umarzone jednorazowo w koszty w miesiącu oddania do użytkowania – ujęte na koncie 013 o wartości początkowej zł Pozostałe środki trwałe”,</p> <p>5) składniki majątkowe w cenie nabycia od 1001,00 do 1500,00 zł objęte są ewidencją ilościową</p> <p>6) składniki majątku poniżej ceny nabycia 1000,00 zł. spisuje się w koszty</p> <p>3. Rzeczowe składniki majątku obrotowego wycenia się na dzień bilansowy w sposób następujący:</p> <p>a) środki trwałe oraz wartości niematerialne i prawne - według cen nabycia lub kosztów wytworzenia lub wartości przeliczonej (po aktualizacji wyceny środków trwałych), pomniejszonych o odpisy amortyzacyjne lub umorzeniowe, a także o odpisy z tytułu trwałej utraty wartości,</p> <p>b) środki trwałe w budowie (inwestycje rozpoczęte) - w wysokości ogółu kosztów pozostających w bezpośrednim związku z ich nabyciem lub wytworzeniem, pomniejszonych o odpisy z tytułu trwałej utraty wartości,</p> <p>c) inwestycje krótkoterminowe – według ceny (wartości) rynkowej albo według ceny nabycia, zależnie od tego, która z nich jest niższa,</p> <p>d) rzeczowe składniki aktywów – według cen nabycia lub kosztów wytworzenia nie wyższych od cen ich sprzedaży netto na dzień bilansowy,</p> <p>e) należności – w kwocie wymaganej zapłaty, z zachowaniem ostrożności,</p> <p>f) zobowiązania – w kwocie wymagającej zapłaty, przy czym zobowiązania finansowe, których uregulowanie zgodnie z umową następuje drogą wydania aktywów finansowych innych niż środki pieniężne lub wymiany na instrumenty finansowe – według wartości godziwej,</p> <p>g) rezerwy – w uzasadnionej, wiarygodnie oszacowanej wartości,</p> <p>h) kapitały – fundusze własne oraz pozostałe aktywa i pasywa – w wartości nominalnej.</p>
5.	inne informacje

II Dodatkowe informacje i objaśnienia obejmują w szczególności:
 1.
 1.1.

szczególony zakres zmian wartości grup rodzajowych środków trwałych, wartości niematerialnych i prawnych, zawierający stan tych aktywów na początek roku obrotowego, zwiększenia i zmniejszenia z tytułu aktualizacji wartości, nabycia, rozchodu, przemieszczenia wewnątrz oraz stan końcowy, a dla majątku amortyzowanego - podobne przedstawienie stanów i tytułów zmian dotychczasowej amortyzacji lub umorzenia

Tabela 1. Zmiany stanu wartości początkowej wartości niematerialnych i prawnych oraz rzeczowych aktywów trwałych

Lp.	Wyszczególnienie	Wartość początkowa - stan na początek okresu sprawozdawczego	Zwiększenia					Zmniejszenia					Wartość początkowa - stan na koniec okresu sprawozdawczego (3+8-14)	
			nabycie	przemieszczenie wewnątrz	aktualizacja	inne zwiększenia	zwiększenia ogółem (4+5+6+7)	abyście	likwidacja	przemieszczenie wewnątrz	aktualizacja	inne zmniejszenia		zmniejszenia ogółem (9+10+11+12+13)
1	2	3	4	5	6	7	8	9	10	11	12	13	14	15
I.	Razem wartości niematerialne i prawne (1.1 + 1.2)	52 858,97	0,00	0,00	0,00	0,00	0,00	0,00	7 041,20	0,00	0,00	0,00	7 041,20	45 817,77
1.1.	Licencje i prawa autorskie dotyczące oprogramowania komputerowego	52 858,97					0,00		7 041,20				7 041,20	45 817,77
1.2.	Pozostałe wartości niematerialne i prawne	0,00					0,00						0,00	0,00
II.	Razem rzeczowe aktywa trwałe (2 + 3 + 4)	7 023 564,43	613 900,00	0,00	0,00	46 911,00	660 811,00	0,00	3 489,20	6 900,00	0,00	106 713,11	117 002,31	7 567 373,12
2.	Razem środki trwałe (2.1 + 2.2 + 2.3 + 2.4 + 2.5)	7 016 764,43	613 900,00	0,00	0,00	46 911,00	660 811,00	0,00	3 489,20	0,00	0,00	106 713,11	110 202,31	7 567 373,12
2.1.	Grupy, w tym:	1 236 823,37					0,00						0,00	1 236 823,37
2.1.1.	Grupy stanowiące własność jednostki samorządu terytorialnego przekazane w użytkowanie wieczyste innym podmiotom						0,00						0,00	0,00
2.2.	Budynki, lokale i obiekty inżynierii lądowej	2 139 901,26	351 200,00				351 200,00						0,00	2 491 101,26
2.3.	Urządzenia techniczne i maszyny	650 892,18	70 000,00				70 000,00						0,00	720 892,18
2.4.	Środki transportu	2 865 722,00	192 700,00				192 700,00					106 713,11	106 713,11	2 951 708,89
2.5.	Inne środki trwałe	123 425,62				46 911,00	46 911,00		3 489,20				3 489,20	166 847,42
3.	Środki trwałe w budowie (inwestycje)	6 800,00					0,00			6 800,00			6 800,00	0,00
4.	Zaliczki na środki trwałe w budowie (inwestycje)						0,00						0,00	0,00

Tabela 2. Zmiany stanu umorzenia/amortyzacji wartości niematerialnych i prawnych oraz rzeczowych aktywów trwałych

Lp.	Wyszczególnienie	Umorzenie - stan na początek okresu sprawozdawczego	Zwiększenia				Zmniejszenia			Wartość początkowa - stan na koniec okresu sprawozdawczego (3+7-11)	
			amortyzacja/umorzenie na okres sprawozdawczy	aktualizacja	inne zwiększenia	zwiększenia ogółem (4+5+6)	dotyczące sbytych składników	dotyczące giftowdowanych składników	inne zmniejszenia		zmniejszenia ogółem (8+9+10)
1	2	3	4	5	6	7	8	9	10	11	12
I.	Razem wartości niematerialne i prawne (1.1 + 1.2)	52 858,97	0,00	0,00	0,00	0,00	0,00	7 041,20	0,00	7 041,20	45 817,77
1.1.	Licencje i prawa autorskie dotyczące oprogramowania komputerowego	52 858,97				0,00		7 041,20		7 041,20	45 817,77
1.2.	Pozostałe wartości niematerialne i prawne	0,00				0,00				0,00	0,00
II.	Razem rzeczowe aktywa trwałe (2 + 3 + 4)	4 069 061,10	126 214,34	0,00	299,16	126 513,50	0,00	0,00	110 202,31	110 202,31	4 085 372,29
2.	Razem środki trwałe (2.1 + 2.2 + 2.3 + 2.4)	4 069 061,10	126 214,34	0,00	299,16	126 513,50	0,00	0,00	110 202,31	110 202,31	4 085 372,29
2.1.	Grupy, w tym:					0,00				0,00	0,00
2.1.1.	Grupy stanowiące własność jednostki samorządu terytorialnego przekazane w użytkowanie wieczyste innym podmiotom	0,00				0,00				0,00	0,00
2.2.	Budynki, lokale i obiekty inżynierii lądowej	783 387,16	62 965,12			62 965,12				0,00	846 352,28
2.3.	Urządzenia techniczne i maszyny	343 956,32	37 358,83			37 358,83				0,00	380 315,15
2.4.	Środki transportu	2 865 722,00	14 754,84			14 754,84			106 713,11	106 713,11	2 775 763,73
2.5.	Inne środki trwałe	76 995,62	11 135,53		299,16	11 434,71		3 489,20	3 489,20	3 489,20	84 941,13
3.	Środki trwałe w budowie (inwestycje)	0,00				0,00				0,00	0,00
4.	Zaliczki na środki trwałe w budowie (inwestycje)	0,00				0,00				0,00	0,00

Tabela 3. Zmiana wartości netto wartości niematerialnych i prawnych oraz rzeczowych aktywów trwałych

Lp.	Wyszczególnienie	Wartość netto na początek roku obrotowego (wartość początkowa - umorzenie)	Wartość netto na koniec roku obrotowego (wartość początkowa - umorzenie)
1	2	3	4
I.	Razem wartości niematerialne i prawne (1.1 + 1.2)	0,00	0,00
1.1.	Licencje i prawa autorskie dotyczące oprogramowania komputerowego	0,00	0,00
1.2.	Pozostałe wartości niematerialne i prawne	0,00	0,00
II.	Razem rzeczowe aktywa trwałe (2 + 3 + 4)	2 954 903,33	3 482 000,83
2.	Razem środki trwałe (2.1 + 2.2 + 2.3 + 2.4)	2 947 767,55	3 482 000,63
2.1.	Grupy, w tym:	1 236 823,37	1 236 823,37
2.1.1.	Grupy stanowiące własność jednostki samorządu terytorialnego przekazane w użytkowanie wieczyste innym podmiotom	0,00	0,00
2.2.	Budynki, lokale i obiekty inżynierii lądowej	1 356 514,10	1 644 748,98
2.3.	Urządzenia techniczne i maszyny	307 935,86	340 577,03
2.4.	Środki transportu	0,00	177 945,16
2.5.	Inne środki trwałe	46 430,00	81 906,29
3.	Środki trwałe w budowie (inwestycje)	6 800,00	0,00
4.	Zaliczki na środki trwałe w budowie (inwestycje)	0,00	0,00

1.2. aktualna wartość rynkowa środków trwałych, w tym dóbr kultury - o ile jednostka dysponuje takimi informacjami

Tabela 4. Aktualna wartość rynkowa środków trwałych

Lp.	Wyszczególnienie / obiekt	Wartość początkowa	Wartość rynkowa wg		
			operatu szacunkowego	wartości odtworzonej stosownej podstawi obliczenia	inna podstawa wyceny
1.	2.	3.	4.	5.	6.
1.	brak danych				
2.	...				
3.	...				
	Razem	0,00	0,00	0,00	0,00

1.3. kwotę dokonanych w trakcie roku obrotowego odpisów aktualizujących wartość aktywów trwałych odrębnie dla długoterminowych aktywów niefinansowych oraz długoterminowych aktywów finansowych

Tabela 5. Odpisy aktualizujące wartość aktywów trwałych

Lp.	Wyszczególnienie	Stan odpisów aktualizujących na początek okresu sprawozdawczego	Zwiększenia odpisów aktualizujących w ciągu okresu sprawozdawczego	Zmniejszenia odpisów aktualizujących w ciągu okresu sprawozdawczego	Stan odpisów aktualizujących na koniec okresu sprawozdawczego (3 + 4 - 5)
1	2	3	4	5	6
1.	Wartości niematerialne i prawne				0,00
2.	Środki trwałe				0,00
3.	Środki trwałe w budowie (inwestycje)				0,00
4.	Zaliczki na środki trwałe w budowie (inwestycje)				0,00
5.	Bazem długoterminowe aktywa finansowe	0,00	0,00	0,00	0,00
5.1.	Akcje i udziały				0,00
5.2.	Inne papiery wartościowe				0,00
5.3.	Inne długoterminowe aktywa finansowe				0,00
	Ogółem (1 + 2 + 3 + 4 + 5)	0,00	0,00	0,00	0,00

1.4. wartość gruntów użytkowanych w całości

Tabela 6. Grunty będące w użytkowaniu wieczystym Powiatu Chełmińskiego

Lp.	Wyszczególnienie gruntów użytkowanych w całości - dane identyfikujące grunt	Właściciel gruntu	Wartość gruntów użytkowanych w całości - stan na początek okresu sprawozdawczego	Zwiększenia wartości gruntów użytkowanych w całości w ciągu okresu sprawozdawczego	Zmniejszenia wartości gruntów użytkowanych w całości w ciągu okresu sprawozdawczego	Stan wartości gruntów użytkowanych w całości na koniec okresu sprawozdawczego (4 + 5 - 6)
1	2	3	4	5	6	7
1.	Lokalizacja i numer działki		x	x	x	x
	Powierzchnia (m ²)					0,00
	Wartość (zł)					0,00
	Ogółem wartość:		0,00	0,00	0,00	0,00

Tabela 7. Grunty Powiatu Chełmińskiego oddane w użytkowanie wieczyste

Lp.	Wyszczególnienie gruntów użytkowanych w całości - dane identyfikujące grunt	Wartość gruntów użytkowanych w całości - stan na początek okresu sprawozdawczego	Zwiększenia wartości gruntów użytkowanych w całości w ciągu okresu sprawozdawczego	Zmniejszenia wartości gruntów użytkowanych w całości w ciągu okresu sprawozdawczego	Stan wartości gruntów użytkowanych w całości na koniec okresu sprawozdawczego (3 + 4 - 5)
1	2	3	4	5	6
1.	Lokalizacja i numer działki	x	x	x	x
	Powierzchnia (m ²)	0,00			0,00
	Wartość (zł)	0,00			0,00
	Ogółem wartość:	0,00	0,00	0,00	0,00

Tabela 8. Grunty Skarbu Państwa oddane w użytkowanie wieczyste w stosunku, do których Starosta Chełmiński wykonuje uprawnienia właścicielskie

Lp.	Wyszczególnienie gruntów użytkowanych w całości - dane identyfikujące grunt	Wartość gruntów użytkowanych w całości - stan na początek okresu sprawozdawczego	Zwiększenia wartości gruntów użytkowanych w całości w ciągu okresu sprawozdawczego	Zmniejszenia wartości gruntów użytkowanych w całości w ciągu okresu sprawozdawczego	Stan wartości gruntów użytkowanych w całości na koniec okresu sprawozdawczego (3 + 4 - 5)
1	2	3	4	5	6
1.	Lokalizacja i numer działki	x	x	x	x
	Powierzchnia (m ²)				0,00
	Wartość (zł)				0,00
2.	Lokalizacja i numer działki	x	x	x	x
	Powierzchnia (m ²)				0,00
	Wartość (zł)				0,00
	Ogółem wartość:	0,00	0,00	0,00	0,00

1.5. wartość niemortyzowanych lub niemiarzonych przez jednostkę środków trwałych, używanych na podstawie umów najmu, dzierżawy i innych umów, w tym z tytułu umów leasingu

Tabela 9. Wartości niemortyzowanych lub niemiarzonych przez jednostkę środków trwałych, używanych na podstawie umów najmu, dzierżawy i innych umów, w tym z tytułu umów leasingu

Lp.	Wyszczególnienie	Wartość na początek okresu sprawozdawczego	Zwiększenia w ciągu okresu sprawozdawczego	Zmniejszenia w ciągu okresu sprawozdawczego	Wartość na koniec okresu sprawozdawczego (3 + 4 - 5)
1	2	3	4	5	6
1.	Wartości niematerialne i prawne	0,00	0,00	0,00	0,00
2.	Grunty	0,00	0,00	0,00	0,00
3.	Budynki, lokale i obiekty inżynierii lądowej	0,00	0,00	0,00	0,00
4.	Urządzenia techniczne i maszyny	168 759,80	11 449,00	0,00	180 208,80
5.	Środki transportu		0,00	0,00	0,00
6.	Inne środki trwałe		0,00		0,00
	Ogółem:	168 759,80	11 449,00	0,00	180 208,80

1.6. liczba oraz wartość posiadanych papierów wartościowych, w tym akcji i udziałów oraz dłużnych papierów wartościowych

Tabela 10. Liczba i wartość posiadanych papierów wartościowych, w tym akcji i udziałów oraz dłużnych papierów wartościowych

Lp.	Wyszczególnienie	Stan na początek okresu sprawozdawczego		Zwiększenia w ciągu okresu sprawozdawczego		Zmniejszenia w ciągu okresu sprawozdawczego		Stan na koniec okresu sprawozdawczego	
		liczba	wartość	liczba	wartość	liczba	wartość	liczba (3 + 5 - 7)	wartość (4 + 6 - 8)
1	2	3	4	5	6	7	8	9	10
1.	Akcje	0	0,00	0	0,00	0	0,00	0	0,00
1.1.	...							0	0,00
2.	Udziały	0	0,00	0	0,00	0	0,00	0	0,00
2.1.	...							0	0,00
2.2.	...							0	0,00
2.3.	...							0	0,00
2.4.	...							0	0,00
3.	Dłużne papiery wartościowe	0	0,00	0	0,00	0	0,00	0	0,00
3.1.	...							0	0,00
4.	Inne papiery wartościowe	0	0,00	0	0,00	0	0,00	0	0,00
4.1.	...							0	0,00
	Ogółem:	0	0,00	0	0,00	0	0,00	0	0,00

1.7. dane o odpisach aktualizujących wartość należności, ze wskazaniem stanu na początek roku obrotowego, zwiększeniach, wykorzystaniu, rozwiązaniu i stanie na koniec roku obrotowego, z uwzględnieniem należności finansowych JST (stan pozycji zagrożonych)

Tabela 11. Odpisy aktualizujące wartość należności

Lp.	Wyszczególnienie według grup należności	Stan odpisów aktualizujących na początek okresu sprawozdawczego	Zwiększenia odpisów aktualizujących w ciągu okresu sprawozdawczego	Zmniejszenia odpisów aktualizujących w ciągu okresu sprawozdawczego			Stan odpisów aktualizujących na koniec okresu sprawozdawczego (3 + 4 - 7)
				wykorzystane	rozwiązanie odpisów aktualizujących (uzamianie odpisów za zbędne)	zmniejszenia - razami (5 + 6)	
1.	2.	3.	4.	5.	6.	7.	8.
1. ...						0,00	0,00
2. ...						0,00	0,00
	Ogółem:	0,00	0,00	0,00	0,00	0,00	0,00

1.8. dane o stanie rezerw według celu ich utworzenia na początek roku obrotowego, zwiększeniach, wykorzystaniu, rozwiązaniu i stanie końcowym

Tabela 12. Informacja o stanie rezerw

Lp.	Wyszczególnienie rodzajów rezerw według celu ich utworzenia	Stan na początek okresu sprawozdawczego	Zwiększenia w ciągu okresu sprawozdawczego	Zmniejszenia w ciągu okresu sprawozdawczego			Stan na koniec okresu sprawozdawczego (3 + 4 - 7)
				wykorzystane	rozwiązanie (uzamianie rezerw za zbędne)	zmniejszenia - razami (5 + 6)	
1.	2.	3.	4.	5.	6.	7.	8.
1. ...						0,00	0,00
2. ...						0,00	0,00
	Ogółem:	0,00	0,00	0,00	0,00	0,00	0,00

1.9. podział zobowiązań długoterminowych według pozycji bilansu o pozostałym od dnia bilansowego, przewidywanym umową lub wynikającym z innego tytułu prawnego, okresie spłaty:

- a) powyżej 1 roku do 3 lat
- b) powyżej 3 do 5 lat
- c) powyżej 5 lat

Tabela 13. Zobowiązania długoterminowe według okresu ich spłaty

Lp.	Wyszczególnienie zobowiązań według pozycji bilansu	Okres wymagalności						Razem	
		a) powyżej 1 roku do 3 lat		b) powyżej 3 lat do 5 lat		c) powyżej 5 lat		początek okresu sprawozdawczego (3 + 5 + 7)	koniec okresu sprawozdawczego (4 + 6 + 8)
		początek okresu sprawozdawczego	koniec okresu sprawozdawczego	początek okresu sprawozdawczego	koniec okresu sprawozdawczego	początek okresu sprawozdawczego	koniec okresu sprawozdawczego		
1.	2.	3.	4.	5.	6.	7.	8.	9.	10.
1. ...								0,00	0,00
2. ...								0,00	0,00
	Ogółem:	0,00	0,00	0,00	0,00	0,00	0,00	0,00	0,00

1.10. kwotę zobowiązań w sytuacji gdy jednostka kwalifikuje umowy leasingu zgodnie z przepisami podatkowymi (leasing operacyjny), a według przepisów o rachunkowości byłby to leasing finansowy lub zwrotny z podziałem na kwotę zobowiązań z tytułu leasingu finansowego lub leasingu zwrotnego

1.11. łączną kwotę zobowiązań zabezpieczonych na majątku jednostki ze wskazaniem charakteru i formy tych zabezpieczeń

Tabela 14. Kwota zobowiązań zabezpieczonych na majątku jednostki

Lp.	Wyszczególnienie według rodzajów zobowiązań	Kwota zobowiązań	Wyszczególnienie według formy i charakteru zabezpieczenia zobowiązania	Kwota zabezpieczenia
1.	2.	3.	4.	5.
1.	
2.	
3.	
4.	
	Ogółem:	0,00	x	0,00

1.12. łączną kwotę zobowiązań warunkowych, w tym również udzielonych przez jednostkę gwarancji i poręczeń, także wekslowych, niewykazanych w bilansie, ze wskazaniem zobowiązań zabezpieczonych na majątku jednostki oraz charakteru i formy tych zabezpieczeń

Tabela 15. Łączna kwota zobowiązań warunkowych (w tym również udzielonych przez jednostkę gwarancji i poręczeń, także wekslowych, niewykazanych w bilansie, ze wskazaniem zobowiązań zabezpieczonych na majątku jednostki oraz charakteru i formy tych zabezpieczeń) na dzień bilansowy

Lp.	Wyszczególnienie według rodzajów zobowiązań warunkowych	Kwota zobowiązań warunkowych	Wyszczególnienie według formy i charakteru zabezpieczenia zobowiązania warunkowego	Kwota zabezpieczenia
1.	2.	3.	4.	5.
1. ...				
2. ...				
3. ...				
	Ogółem:	0,00	x	0,00

1.13. wykaz istotnych pozycji czynnych i biernych rozliczeń międzyokresowych w .ym kwotę czynnych rozliczeń międzyokresowych kosztów stanowiących różnicę między wartością otrzymanych finansowych składników aktywów a zobowiązaniem zapłaty za nie

Tabela 16. Czynne i biernie rozliczenia międzyokresowe

Lp.	Wyszczególnienie według rodzaju rozliczeń międzyokresowych	Wartość rozliczeń międzyokresowych według stanu na	
		początek okresu sprawozdawczego	koniec okresu sprawozdawczego
1. Rozliczenia międzyokresowe czynne kosztów			
1.1. ...			
1.2. ...			
	Rozliczenia międzyokresowe czynne kosztów ogółem:	0,00	0,00
2. Rozliczenia międzyokresowe czynne przychodów			
2.1. ...			
2.2. ...			
	Rozliczenia międzyokresowe czynne przychodów ogółem:	0,00	0,00
3. Rozliczenia międzyokresowe biernie kosztów			
3.1. ...			
3.2. ...			
	Rozliczenia międzyokresowe biernie kosztów ogółem:	0,00	0,00
4. Rozliczenia międzyokresowe biernie przychodów			
4.1. ...			
4.2. ...			
	Rozliczenia międzyokresowe biernie przychodów ogółem:	0,00	0,00

1.14. łączna kwota otrzymanych przez jednostkę gwarancji i poręczeń niewykazanych w bilansie

Tabela 17. Kwota otrzymanych gwarancji i poręczeń

Lp.	Wyszczególnienie według rodzaju otrzymanych gwarancji i poręczeń	Kwota otrzymanych przez jednostkę gwarancji i poręczeń niewykazanych w bilansie według stanu na		Kwota zobowiązań zabezpieczonych otrzymanymi (dewylokowanymi w bilansie) gwarancjami i poręczeniami według stanu na:	
		początek okresu sprawozdawczego	koniec okresu sprawozdawczego	początek okresu sprawozdawczego	koniec okresu sprawozdawczego
1.	2.	3.	4.	5.	6.
1.	...				
2.	...				
	Ogółem:	0,00	0,00	0,00	0,00

1.15. kwotę wypłaconych środków pieniężnych na świadczenia pracownicze

Tabela 18. Kwoty wypłaconych środków pieniężnych na świadczenia pracownicze

Lp.	Wyszczególnienie	Kwota
1.	2.	3.
1.	Nagrody jubileuszowe	46 181,90
2.	Odprawy emerytalne / rentowe	125 112,00
3.	Świadczenia urlopowe	59 774,00
4.	Wydatki osobowe niezaliczone do wynagrodzeń	58 319,77
5.	Świadczenia z zakładowego funduszu świadczeń socjalnych	3 100,52
6.	Pozostałe	480 690,45
	Ogółem:	773 178,64

1.16. inne informacje

2. wysokość odpisów aktualizujących wartość zapasów

Tabela 19. Wysokość odpisów aktualizujących wartość zapasów

Lp.	Wyszczególnienie według rodzaju zapasów	Stan odpisów aktualizujących na początek okresu sprawozdawczego	Zwiększenia odpisów aktualizujących w ciągu okresu sprawozdawczego	Zmniejszenia odpisów aktualizujących w ciągu okresu sprawozdawczego			Stan odpisów aktualizujących na koniec okresu sprawozdawczego (3 + 4 - 7)
				wykorzystane	rozwiązanie odpisów aktualizujących (uzasadn. odpisów za zbędne)	zmniejszenie - razem (5 + 6)	
1.	2.	3.	4.	5.	6.	7.	8.
	Ogółem:	0,00	0,00	0,00	0,00	0,00	0,00

2.2. koszt wytworzenia środków trwałych w budowie, w tym odsetki oraz różnice kursowe, które powiększyły koszt wytworzenia środków trwałych w budowie w roku obrotowym

Tabela 20. Koszt wytworzenia środków trwałych w budowie, w tym odsetki oraz różnice kursowe, które powiększyły koszt wytworzenia środków trwałych w budowie

Lp.	Wyszczególnienie	Koszty wytworzenia poniesione w ciągu poprzedniego okresu sprawozdawczego			Koszty wytworzenia poniesione w ciągu bieżącego okresu sprawozdawczego		
		ogółem	w tym:		ogółem	w tym:	
			odsetki	różnice kursowe		odsetki	różnice kursowe
1.	2.	3.	4.	5.	6.	7.	8.
	Ogółem:	0,00	0,00	0,00	0,00	0,00	0,00

2.3. kwoty i charakter poszczególnych porcji przychodów lub kosztów o nadzwyczajnej wartości lub które wystąpiły incydentalnie

2.4. informacje o kwocie należności z tytułu podatków realizowanych przez organy podatkowe podległe ministrowi właściwemu do spraw finans publicznych wykazywanych w sprawozdanku z wykonania planu dochodów budżetowych

2.5. inne informacje

3. Inne informacje niż wymienione powyżej, jeżeli mogłyby w istotny sposób wpłynąć na ocenę sytuacji majątkowej i finansowej oraz wynik finansowy jednostki

GŁÓWNY KSIĘGOWY
mgr Małgorzata Krakowiak

(rok, miesiąc, dzień)

KOMENDANT POWIATOWY
Państwowej Straży Pożarnej
w Częstochowie
mł. bryg. mgr Tomasz Guzek

