

MINISTERSTWO ROLNICTWA I ROZWOJU WSI

ZINTEGROWANY SYSTEM ROLNICZEJ INFORMACJI RYNKOWEJ - (ZSRIR)


(podstawa prawna: ustawa o rolniczych badaniach rynkowych z dnia 30 marca 2001 r.)

WYDZIAŁ INFORMACJI RYNKOWEJ I STATYSTYKI ROLNEJ

RYNEK JAJ SPOŻYWCZYCH

Nr 41/2021

25 października 2021 r.



NOTOWANIA CEN ZA OKRES: 11.10 – 17.10.2021 r.

Badanie cen skupu i sprzedaży prowadzone jest na reprezentatywnej grupie.

Średnie ceny liczone są jako średnia ważona.

1. Ceny sprzedaży w zakładach pakowania jaj

Średnie krajowe ceny sprzedaży netto (bez VAT) jaj spożywczych klasy A w zakładach pakowania

[zł/100 szt.]

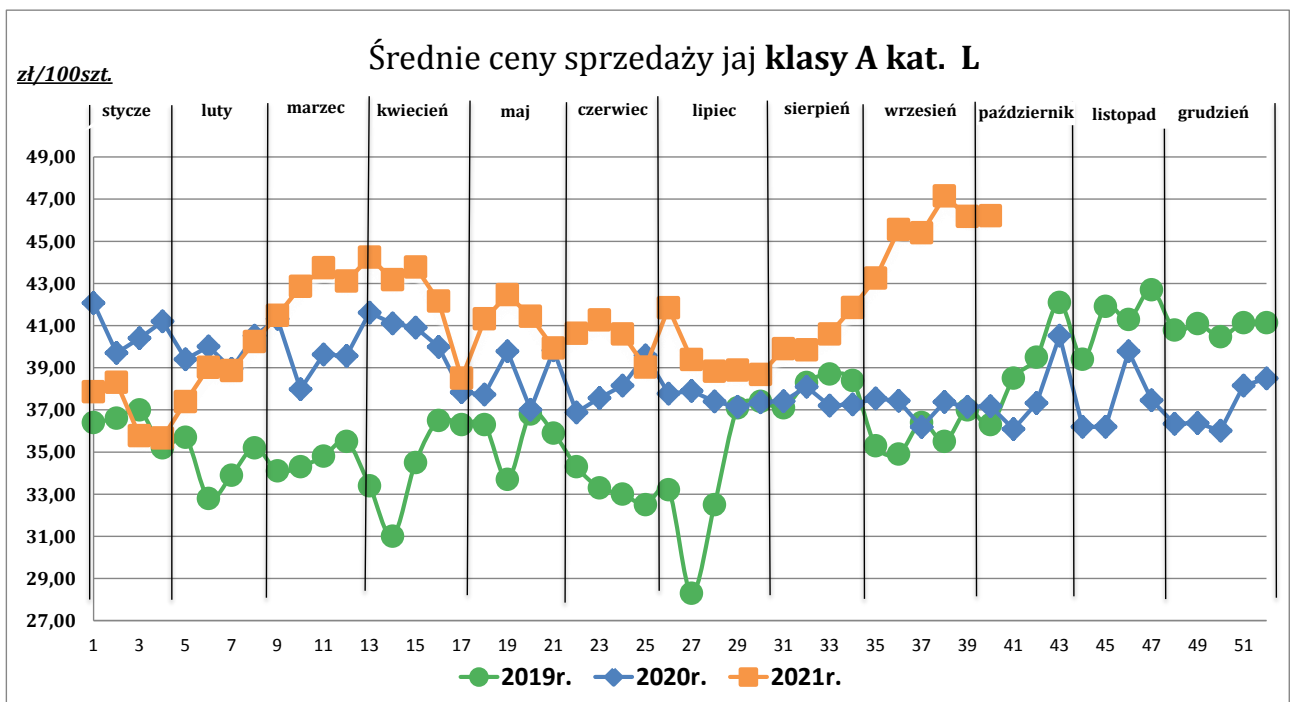
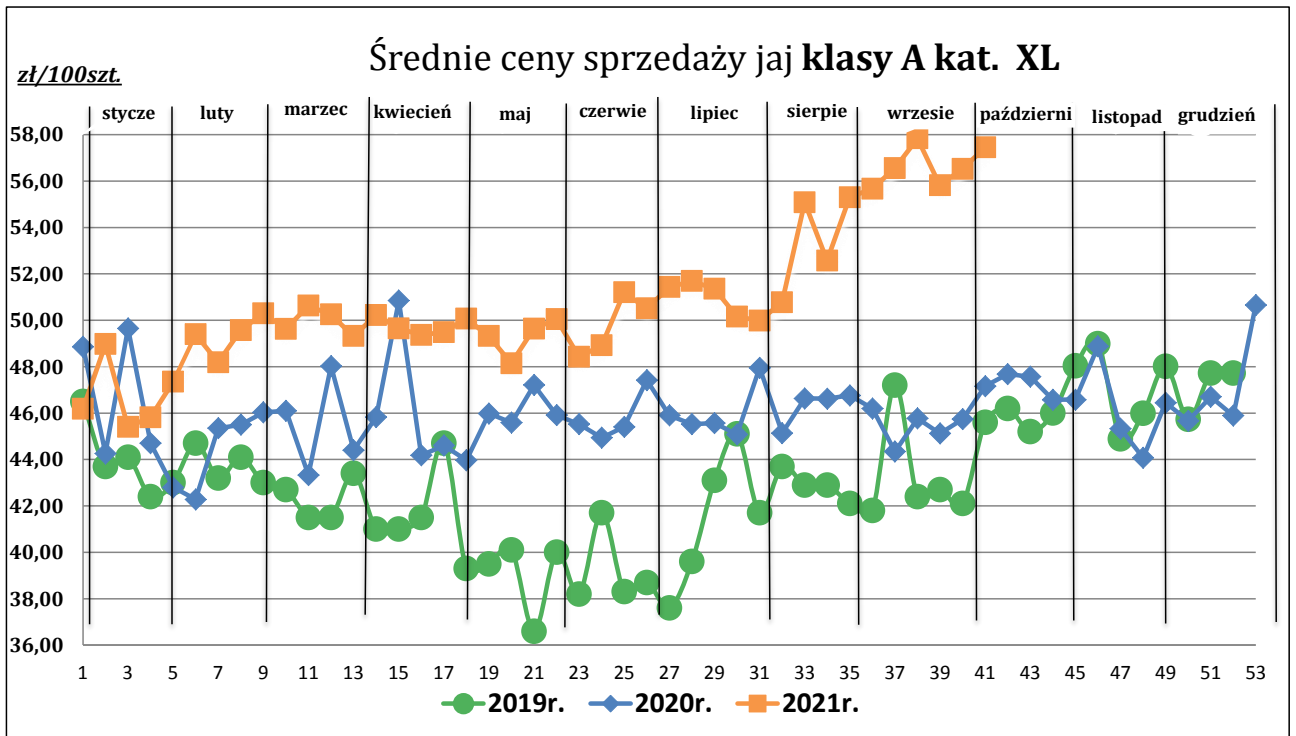
Towar:	Cena w zł/kg		Zmiana [%]
	2021-10-17	2021-10-10	
	Jaja klasy XL wg systemów chowu (krajowe):		
klatkowy	57,45	56,52	1,6

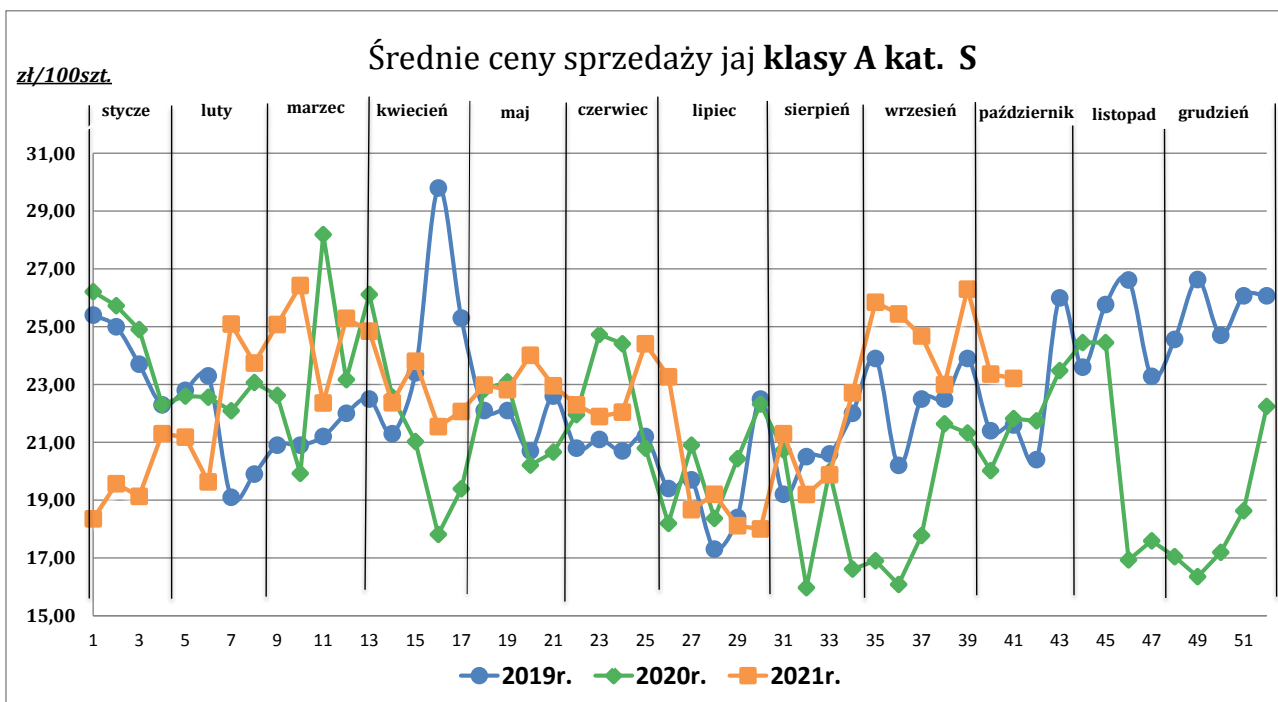
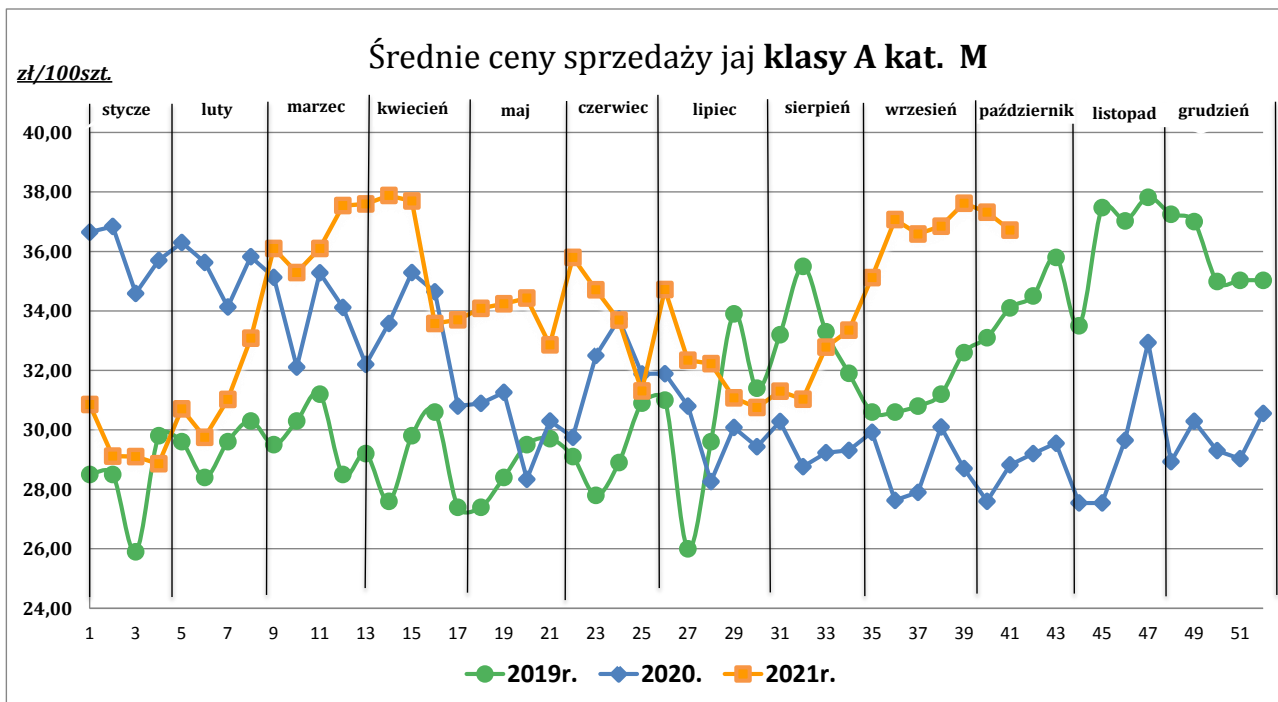
Towar:	Cena w zł/kg		Zmiana [%]
	2021-10-17	2021-10-10	
	Jaja klasy L wg systemów chowu (krajowe):		
klatkowy	45,86	46,21	-0,8
ściółkowy	53,75	54,44	-1,3
wolny wybieg	59,44	58,53	1,6

Towar:	Cena w zł/kg		Zmiana [%]
	2021-10-17	2021-10-10	
	Jaja klasy M wg systemów chowu (krajowe):		
klatkowy	36,72	37,32	-1,6
ściółkowy	50,59	50,92	-0,6
wolny wybieg	53,63	53,08	1,0
ekologiczny	78,25	78,47	-0,3

Towar:	Cena w zł/kg		Zmiana [%]
	2021-10-17	2021-10-10	
	Jaja klasy S wg systemów chowu (krajowe):		
klatkowy	23,21	23,36	-0,6

Wykorzystanie możliwe wyłącznie z podaniem źródła





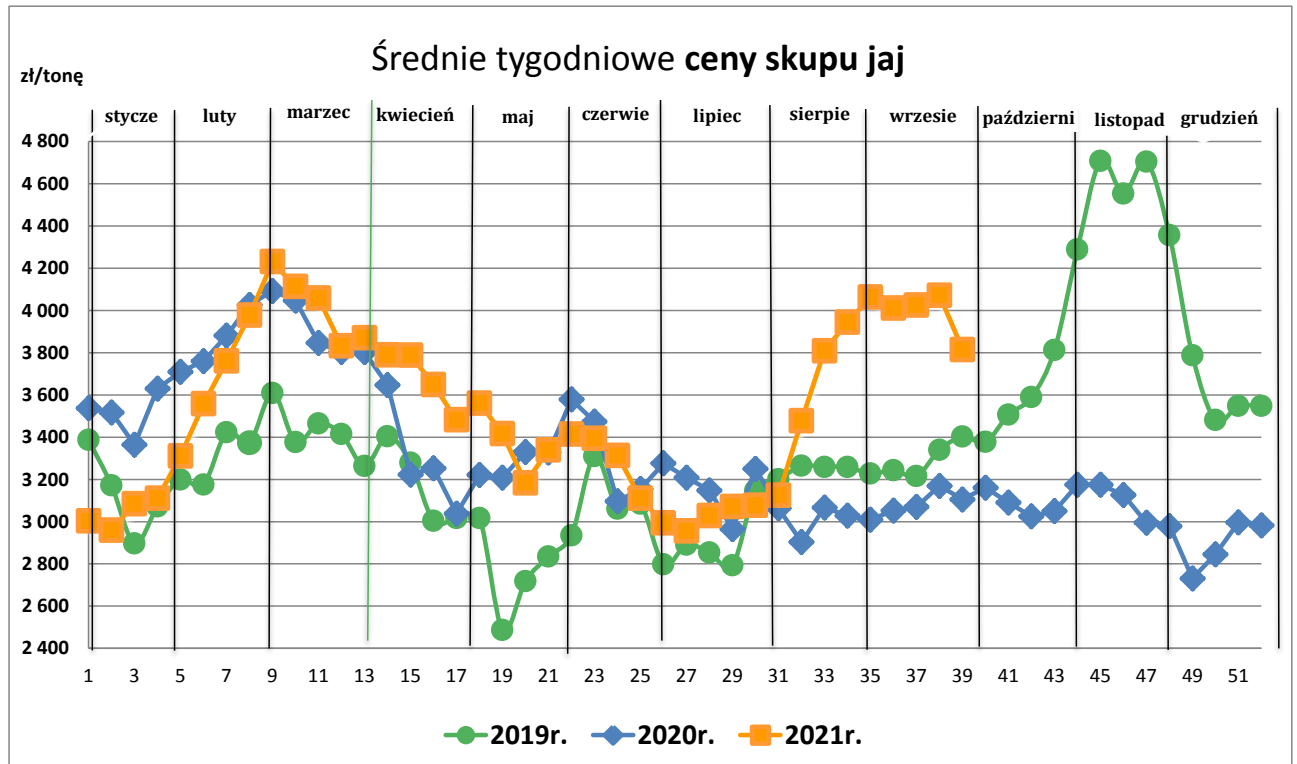
*wykresy (chów klatkowy)

Informacja:

Aktualnie dostępne średnie ceny sprzedaży jaj spożywczych w poszczególnych państwach Unii Europejskiej zostały zamieszczone w wersji EXCEL biuletynu.

2. Ceny skupu jaj w zakładach przetwórstwa jaj za okres: 11.10 – 17.10.2021 r.

<i>[zł/tona]</i>			
Towar	2021-10-17	2021-10-10	zm. ceny %
	3 815,00	4 072,00	-6,3



3. Średnie ceny zakupu jaj spożywczych płacone przez podmioty handlu detalicznego w okresie: 11.10 – 17.10. 2021 r.

(daty podane w tabeli oznaczają ostatni dzień analizowanego tygodnia)

Towar:	Cena w zł/100szt.		Zmiana [%]
	2021-10-17	2021-10-10	
	Jaja klasy L wg systemów chowu (krajowe):		
klatkowy	50,87	51,03	-0,3
ściółkowy	55,75	56,33	-1,0
wolny wybieg	59,86	60,54	-1,1
ekologiczny	*	*	--

Towar:	Cena w zł/100szt.		Zmiana [%]
	2021-10-17	2021-10-10	
	Jaja klasy M wg systemów chowu (krajowe):		
klatkowy	41,63	42,07	-1,0
ściółkowy	52,24	52,82	-1,1
wolny wybieg	55,48	54,64	1,5
ekologiczny	72,13	72,69	-0,8

* - z uwagi na ustawy wymóg nieidentyfikowalności danych, ceny nie podano

Polski handel jajami (PCN 0407) w okresie I-VII 2021 r. (dane wstępne*)

EKSPORT						IMPORT					
I-VII 2020 r.			I-VII 2021 r.			I-VI 2020 r.			I-VI 2021 r.		
Kraj	Wartość [tys. EUR]	Wolumen [tony]	Kraj	Wartość [tys. EUR]	Wolumen [tony]	Kraj	Wartość [tys. EUR]	Wolumen [tony]	Kraj	Wartość [tys. EUR]	Wolumen [tony]
OGÓLEM	141 293	120 055	OGÓLEM	103 662	81 358	OGÓLEM	27 743	12 192	OGÓLEM	27 750	15 514
Holandia	40 173	38 186	Niemcy	26 931	17 280	Włochy	5 997	580	Holandia	6 450	2 584
Niemcy	37 975	28 534	Holandia	21 361	18 525	Niemcy	4 863	3 160	Włochy	4 735	523
Węgry	9 668	9 425	Węgry	7 821	6 773	Węgry	3 249	293	Niemcy	4 481	3 816
Włochy	9 600	7 879	Singapur	6 522	5 909	Litwa	3 124	3 625	Litwa	3 325	3 171
Republika Czeska	6 361	5 839	Republika Czeska	6 455	5 954	Francja	2 334	738	Francja	2 632	1 658
Francja	6 307	5 572	Belgia	4 140	3 431	Dania	1 765	607	Lotwa	1 425	1 442
Belgia	5 717	5 134	Włochy	3 558	2 935	Republika Czeska	1 498	1 594	Belgia	1 248	326
Wielka Brytania	5 013	3 302	Rumunia	2 906	2 429	Słowacja	1 434	203	Republika Czeska	1 017	875
Rumunia	3 465	2 867	Wielka Brytania	2 848	1 351	Szwecja	1 066	599	Dania	872	278
Austria	2 689	2 498	Francja	2 233	1 928	Belgia	821	209	Belgia	504	130
Litwa	2 302	2 023	Słowacja	1 884	1 665	Wielka Brytania	622	69	Węgry	392	31
Singapur	1 840	1 682	Liberia	1 792	1 598	Holandia	613	219			
Ukraina	1 336	435	Litwa	1 642	1 165						
Hongkong	1 114	1 067	Gambia	1 287	1 122						
Chorwacja	993	908	Arabia Saudyjska	1 229	1 152						
Słowacja	966	880	Chorwacja	1 005	904						
Lotwa	884	596	Ukraina	996	336						
Grecja	828	341	Moldowa	861	282						
Bulgaria	788	778									
Dania	704	693									
Białoruś	644	142									

Źródło: Dane Min. Finansów

Biuletyn „**Rynek jaj spożywczych**” ukazuje się w każdy czwartek

Wydawca:

Ministerstwo Rolnictwa i Rozwoju Wsi, ul. Wspólna 30; 00-930 Warszawa

Departament Rynków Rolnych.

tel. (022) 623-16-33, fax (022) 623-27-06

Internet: [strona ZSRIR](#); E-mail: biuletyn@minrol.gov.pl

Autor:

Anna Pankiewicz, tel. (022) 623-16-33; E-mail: anna.pankiewicz@minrol.gov.pl

Warunki otrzymywania biuletynu:

Biuletyn udostępniany jest wszystkim zainteresowanym bezpłatnie.