

PAŃSTWOWE GOSPODARSTWO LEŚNE
„LASY PAŃSTWOWE”



**SPRAWOZDANIE
FINANSOWO-GOSPODARCZE
ZA 2008 ROK**

DYREKCJA GENERALNA LASÓW PAŃSTWOWYCH
WARSZAWA, 2009 rok

SPIS TREŚCI

1. Organizacja Lasów Państwowych	1
2. Zasoby Lasów Państwowych	2
2.1. Zatrudnienie	4
2.2. Majątek	6
3. Przychody Lasów Państwowych	8
4. Koszty Lasów Państwowych	11
5. Wynagrodzenia	15
6. Wynik Lasów Państwowych	16
6.1. Rachunek zysków i strat	16
6.2. Wstępny podział zysku Lasów Państwowych	17
6.3. Nakłady na niefinansowe aktywa trwałe	17
7. Fundusz leśny	18
8. Wykonanie zadań w zakresie gospodarki leśnej	19
8.1. Działalność podstawowa	19
8.2. Działalność uboczna	23
8.3. Działalność dodatkowa	23
9. Zmiany w stanie majątku Lasów Państwowych w 2008 r. w porównaniu z 2007 r.	24
10. Bilans Lasów Państwowych	25
11. Zaangażowanie kapitału Lasów Państwowych w innych podmiotach gospodarczych	26
12. Pozyskanie i sprzedaż drewna w 2008 roku	27
12.1. Pozyskanie drewna	27
12.2. Sprzedaż drewna	28
13. Wybrane wskaźniki i parametry	28
14. Podsumowanie	32

1. Organizacja Lasów Państwowych

Podstawę prawną działania Państwowego Gospodarstwa Leśnego "Lasy Państwowe", zwanego dalej Lasami Państwowymi, w 2008r. stanowiły m. in.: ustawa z dnia 28 września 1991r. o lasach /Dz. U. z 2005r. Nr 45, poz. 435, z późn. zm./, rozporządzenie Rady Ministrów z dnia 6 grudnia 1994r. w sprawie szczegółowych zasad gospodarki finansowej w Państwowym Gospodarstwie Leśnym Lasy Państwowe /Dz. U. Nr 134, poz. 692/ oraz zarządzenia i rozporządzenia wydane z mocy ustawy o lasach przez ministra właściwego w sprawach środowiska i leśnictwa.

Lasy Państwowe sprawują zarząd nad lasami stanowiącymi własność Skarbu Państwa. W ramach tego zarządu prowadzą gospodarkę leśną, gospodarują gruntami i innymi nieruchomościami oraz ruchomościami związanymi z gospodarką leśną, a także prowadzą ewidencję majątku Skarbu Państwa.

Lasy Państwowe są państwową jednostką organizacyjną nie posiadającą osobowości prawnej i reprezentują Skarb Państwa w zakresie zarządzanego mienia. Lasy Państwowe prowadzą działalność na zasadzie samodzielności finansowej. Lasami Państwowymi kieruje Dyrektor Generalny Lasów Państwowych przy pomocy dyrektorów regionalnych dyrekcji Lasów Państwowych.

Według stanu na 31.12.2008r. w skład Lasów Państwowych wchodziły następujące jednostki organizacyjne nie posiadające osobowości prawnej:

1/ Dyrekcja Generalna Lasów Państwowych,	
2/ regionalne dyrekcje Lasów Państwowych	17
3/ nadleśnictwa	431
4/ inne jednostki organizacyjne o zasięgu regionalnym, zwane dalej zakładami	22
5/ inne jednostki organizacyjne o zasięgu krajowym, zwane dalej zakładami	7

Ponadto w Lasach Państwowych w ramach w/w jednostek organizacyjnych występowały wyodrębnione struktury organizacyjne do prowadzenia działalności szkoleniowo-dydaktycznej i socjalno-bytowej.

Integralną częścią składową Dyrekcji Generalnej Lasów Państwowych było 9 zespołów ochrony lasu i 11 regionów inspekcyjnych Lasów Państwowych.

W Lasach Państwowych podstawową jednostką organizacyjną jest nadleśnictwo. Nadleśniczy, kierując tą jednostką, prowadzi samodzielnie gospodarkę leśną w nadleśnictwie na podstawie planu urządzenia lasu oraz odpowiada za stan lasu.

Liczba nadleśnictw w 2008 roku uległa zmianie i wynosiła 431 jednostek, a ich przeciętna powierzchnia wynosiła 17,5 tys. ha.

Z dniem 01.01.2008r. reaktywowano Nadleśnictwo Kołaczyce z podziału Nadleśnictw Dukla i Rymanów w RDLP Krosno.

W roku 2008 dokonano następujących zmian w organizacji oraz zasięgach terytorialnych nadleśnictw oraz ich obrębów leśnych w nadleśnictwach:

- ✓ Łomża – w RDLP Białystok,
- ✓ Łosie, Nawojowa – w RDLP Kraków,
- ✓ Olsztynek, Nidzica, Iława, Wichrowo, Orneta, Dobrocin – w RDLP Olsztyn,
- ✓ Świerczyna – w RDLP Szczecinek,
- ✓ Jamy, Brodnica – w RDLP Toruń.

Struktura zakładów według profilu ich działalności na dzień 31.12.2008r. przedstawiała się następująco:

Zakłady usługowe o zasięgu regionalnym	ogółem stan na 31.12.2008r.
--	--------------------------------

1/ Zespoły Składnic	7
2/ Gospodarstwa Rybackie	4
3/ Zakłady Transportu i Spedycji	2
4/ Zakłady Usługowo-Produkcyjne	3
5/ Ośrodki Transportu Leśnego	2
6/ Zakłady Usług Leśnych	2
7/ Ośrodki Szkoleniowo-Wypoczynkowe	2
Razem	22

Zakłady o zasięgu krajowym	ogółem stan na 31.12.2008r.
----------------------------	--------------------------------

1/ Ośrodek Rozwojowo-Wdrożeniowy LP	1
2/ Ośrodek Kultury Leśnej	1
3/ Leśny Bank Genów	1
4/ Centrum Informacyjne Lasów Państwowych	1
5/ Ośrodek Techniki Leśnej	1
6/ Zakład Informatyki Lasów Państwowych	1
7/ Centrum Koordynacji Projektów Środowiskowych	1
Razem	7

z których Dyrektorowi Generalnemu LP podlegały: Centrum Informacyjne Lasów Państwowych, Centrum Koordynacji Projektów Środowiskowych, Ośrodek Rozwojowo-Wdrożeniowy LP, Ośrodek Techniki Leśnej i Zakład Informatyki Lasów Państwowych, natomiast dyrektorowi RDLP: Ośrodek Kultury Leśnej (RDLP Poznań) i Leśny Bank Genów (RDLP Wrocław).

2. Zasoby Lasów Państwowych.

2.1. Zatrudnienie

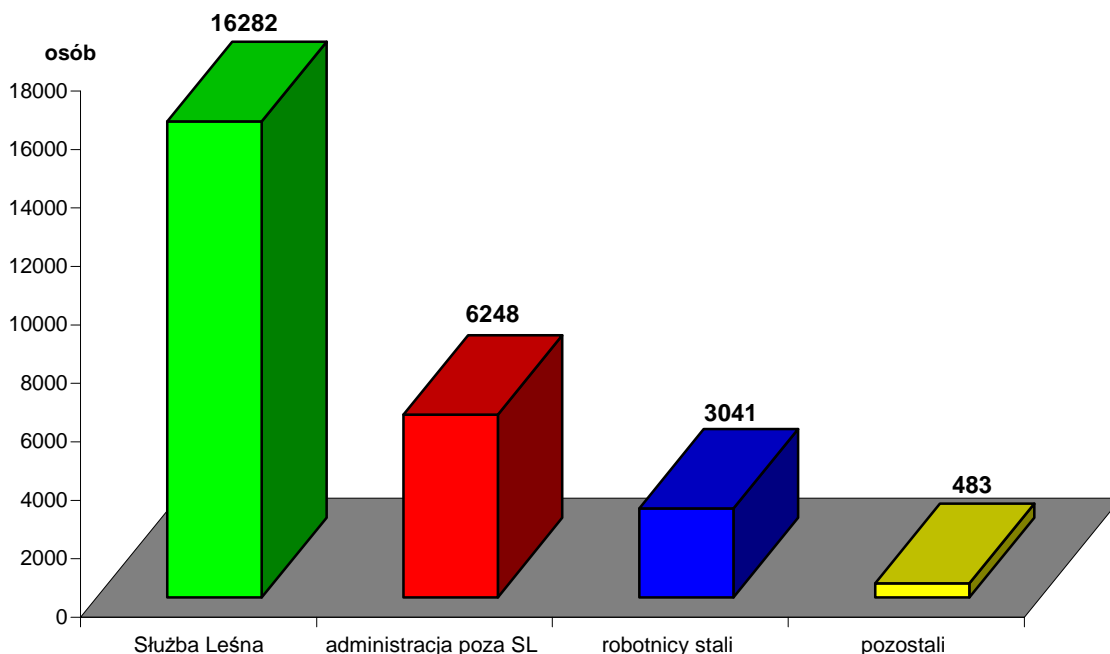
W roku 2008 przeciętne miesięczne zatrudnienie w Lasach Państwowych wyniosło 26.054 osób i w stosunku do 2007 roku było wyższe o 34 osoby. Struktura zatrudnienia ukształtowała się następująco:

- pracownicy stali	25.571 osób
w tym: na stanowiskach nierobotniczych	22.530 osób
- pracownicy zatrudnieni na czas określony	483 osoby

Struktura przeciętnego miesięcznego zatrudnienia w układzie grup jednostek organizacyjnych Lasów Państwowych w omawianym okresie przedstawiała się następująco:

1/ w nadleśnictwach	23.674 osoby
z tego:	
- w Służbie Leśnej	15.695 osób
- na stanowiskach nierobotniczych poza Służbą Leśną	5.122 osoby
- na stanowiskach robotniczych	2.857 osób
2/ w zakładach	1.158 osób
w tym: na stanowiskach nierobotniczych	555 osób
3/ w Dyrekcji Generalnej i biurach regionalnych dyrekcji LP (łącznie z regionami inspekcyjnymi Lasów Państwowych i zol-ami)	1.222 osoby
w tym: w Służbie Leśnej	580 osób

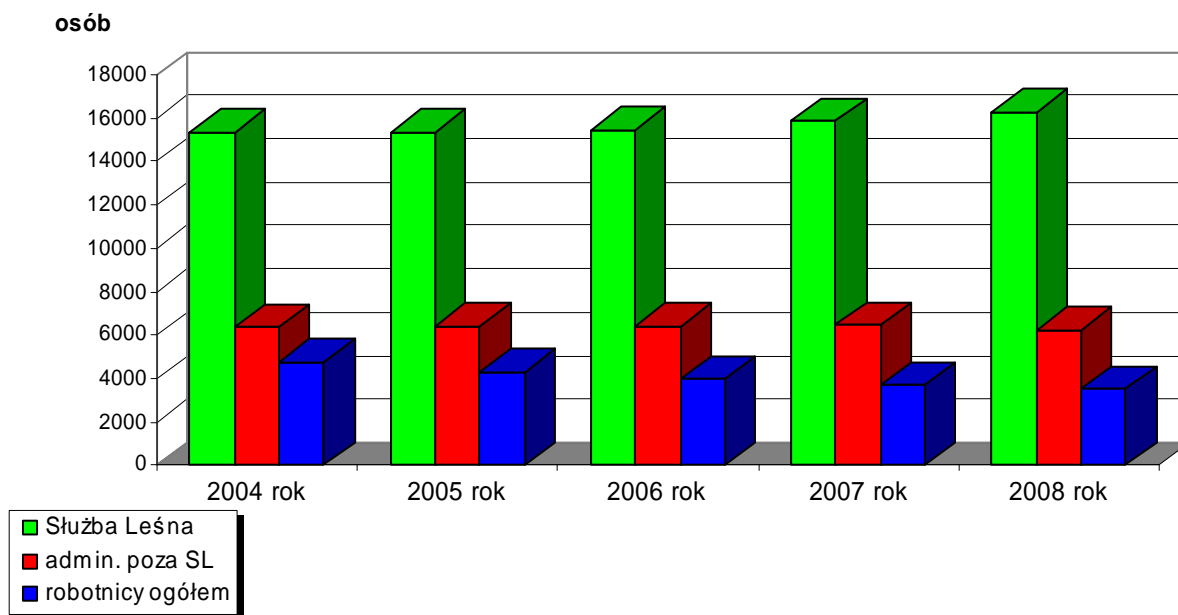
**Struktura zatrudnienia LP
w 2008 roku**



Analiza przeciętnego stanu zatrudnienia w Lasach Państwowych w latach 2004-2008 wykazuje na utrzymujący się trend wzrostu zatrudnienia ogółem, przy jednoczesnej zmianie jego struktury.

W 2008r. na stanowiskach nierobotniczych wystąpił wzrost zatrudnienia o 217 osób, przy czym:

- w Służbie Leśnej nastąpił wzrost o 440 osób w stosunku do 2007 roku i o 825 osób w stosunku do 2006 roku.
- liczba zatrudnionych na stanowiskach nierobotniczych poza Służbą Leśną w stosunku do 2007 roku zmniejszyła się o 223 osoby, zaś w stosunku do 2006 roku zmniejszyła się o 182 osoby,
- na stanowiskach robotniczych nastąpiło zmniejszenie zatrudnienia; w porównaniu z 2007 rokiem o 183 osoby, zaś z 2006 rokiem o 449 osób.

Zatrudnienie w LP w latach 2003- 2008

Według stanu na dzień 31 grudnia 2008 roku w PGL Lasy Państwowe zatrudnionych było 25.784 osoby tj. o 157 osób mniej niż w ostatnim dniu 2007 roku.

2.2. Majątek**I. Powierzchnia gruntów będących w zarządzie Lasów Państwowych**

według stanu na 31.12.2008r. wynosiła ogółem 7.595.372 ha

w tym:

- lasy razem	7.264.353 ha
w tym: - grunty zalesione	6.972.731 ha
- grunty niezalesione	91.714 ha
- użytki rolne	153.261 ha
- nieużytki	102.742 ha
- wody	9.392 ha
- zadrzewienia i zakrzewienia	13.118 ha

II. Według stanu na 1 stycznia 2008 roku:

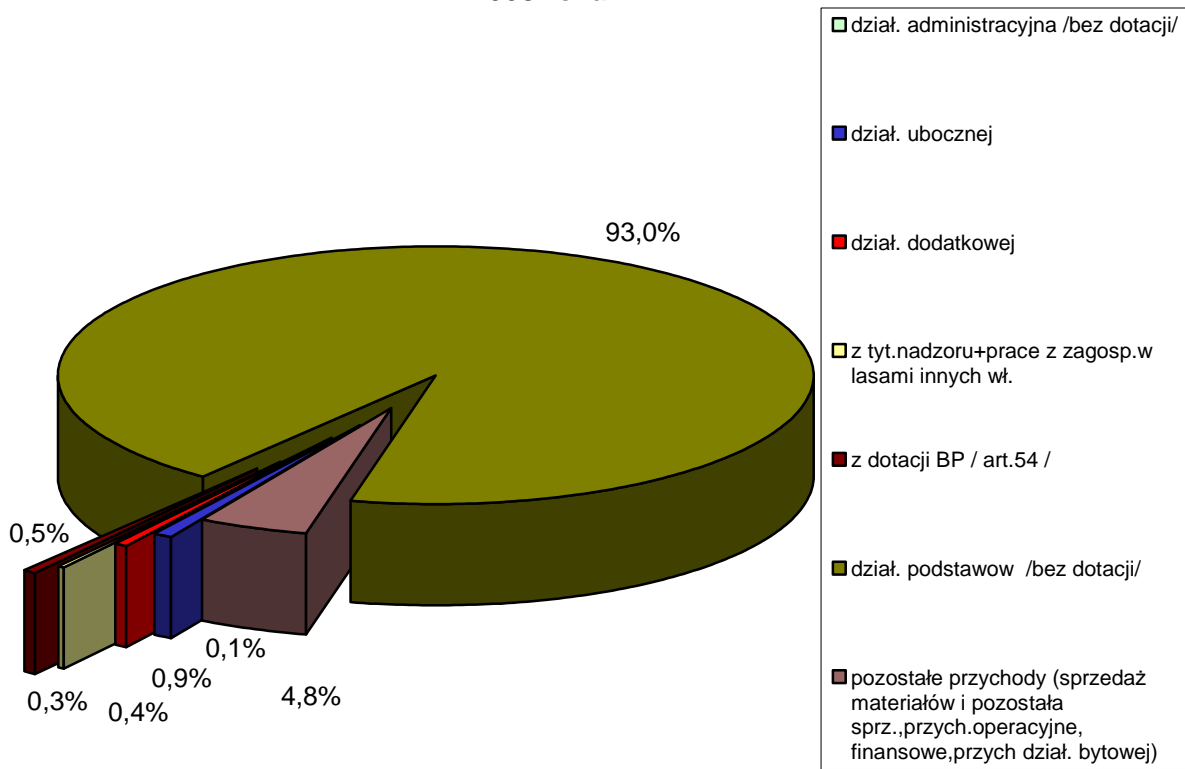
1. Zasoby drzewne /w m ³ grubizny brutto „na pniu” / wynosiły	1.676,2 mln m ³
2. Przeciętna zasobność drzewostanów wynosiła	
- w przeliczeniu na 1 ha gruntów zalesionych i niezalesionych	237 m ³
- w przeliczeniu na 1 ha gruntów zalesionych	240 m ³
3. Przyrost /bieżący roczny/ grubizny brutto w m ³ /ha gruntów leśnych obliczony z pięciu ostatnich lat (1.01.2002r. do 1.01.2007r.), wynosił	9,5 m ³
4. Przyrost /przeciętny roczny/ grubizny brutto w m ³ /ha gruntów leśnych obliczony z ostatnich dwudziestu lat (1.01.1987r. do 1.01.2007r.), wynosił	7,34 m ³

3. Przychody Lasów Państwowych.

Przychody Lasów Państwowych w 2008 roku wynosiły 5.646.505,1 tys. zł
w tym wybrane przychody nadleśnictw kształtowały się następująco:

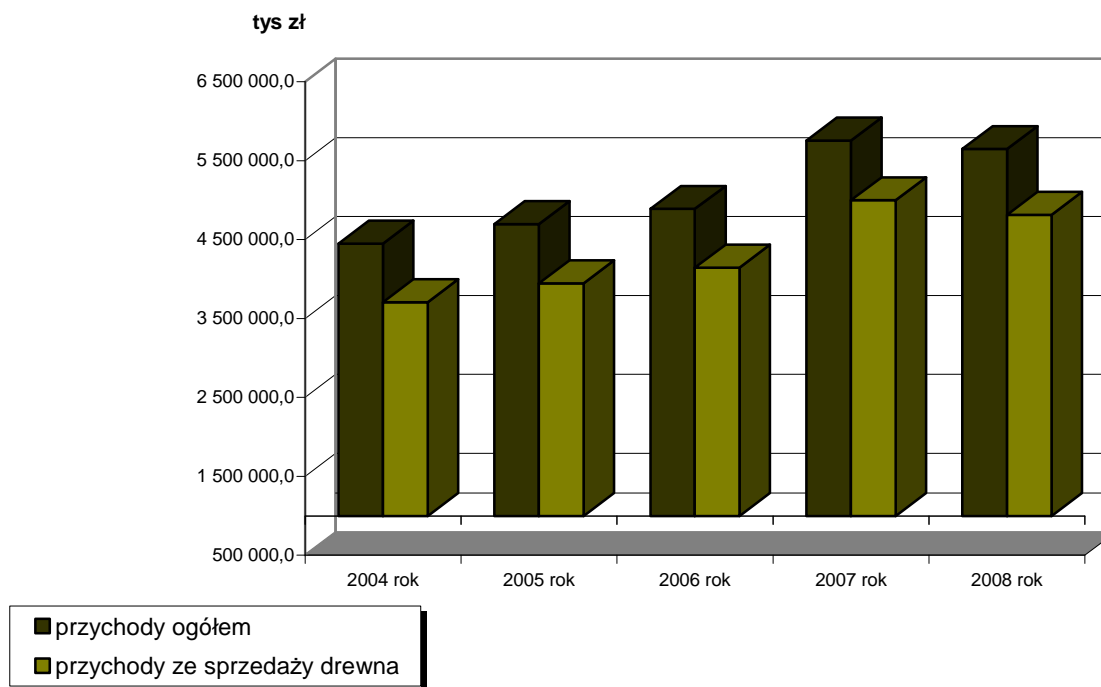
1/ z działalności podstawowej i administracyjnej (bez dotacji)	4.849.493,2 tys. zł
w tym z tytułu sprzedaży drewna	4.795.000,0 tys. zł
2/ z działalności ubocznej	47.187,4 tys. zł
w tym z gospodarki łowieckiej	43.692,7 tys. zł
3/ z działalności dodatkowej	22.378,7 tys. zł
z tego:	
- sprzedaży usług transportowo-warsztatowych	7.652,7 tys. zł
- sprzedaży produkcji przemysłowej i pozostałej dodatkowej	13.694,1 tys. zł
- sprzedaży towarów w ramach działalności handlowej	1.031,9 tys. zł
4/ ze sprzedaży materiałów i przychody pozostałej sprzedaży	69.290,7 tys. zł
5/ z dotacji budżetu państwa na zadania zlecone przez administrację rządową na podst. art. 54 ustawy o lasach, z przeznaczeniem na:	27.738,1 tys. zł
- zalesienia gruntów rolnych i nieużytków	17.016,5 tys. zł
- przebudowę drzewostanów	5.000,0 tys. zł
- sporządzenie planów zalesień gruntów porolnych	1.040,7 tys. zł
- ochronę przyrody i edukację ekologiczną	1.680,9 tys. zł
- sporządzenie wielkoobszarowej inwentaryzacji stanu lasów	3.000,0 tys. zł
6/ z dotacji na pozostałą działalność w zagospodarowaniu lasów niepaństwowych	1.038,8 tys. zł
7/ z tytułu środków budżetowych przekazanych na nadzór nad lasami innych własności	13.239,1 tys. zł
8/ przychody z działalności bytowej	32.928,3 tys. zł

**Struktura przychodów nadleśnictw
w 2008 roku**



W omawianym okresie Lasy Państwowe uzyskały przychody ze sprzedaży surowca drzewnego w kwocie 4.810.250,2 tys. zł, w tym 4.795.000,0 tys. zł dotyczy sprzedaży drewna z nadleśnictw; kwota 15.250,2 tys. zł uzyskana została przez zakłady Lasów Państwowych z tytułu powtórnej „manipulacji” i sortymentacji drewna oraz uzyskanej różnicy cen.

**Udział przychodów ze sprzedaży drewna w przychodach ogółem
w LP w latach 2004- 2008**



Procentowy udział przychodów ze sprzedaży drewna w przychodach ogółem Lasów Państwowych kształtował się odpowiednio: w roku 2004 – 83,4, w roku 2005 – 84%, w roku 2006 – 84,8%, w roku 2007 – 85,9%. Natomiast w 2008 roku przychody ze sprzedaży drewna stanowiły 85,2% przychodów ogółem Lasów Państwowych.

4. Koszty Lasów Państwowych.

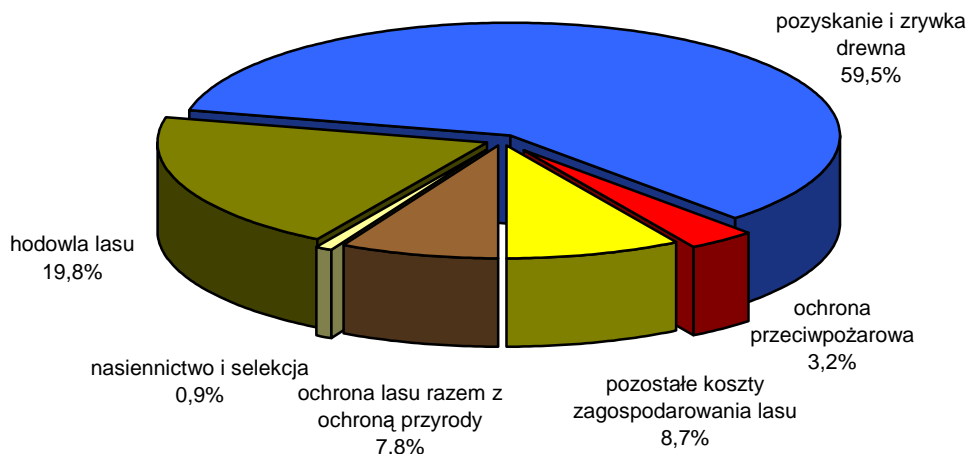
Koszty Lasów Państwowych poniesione w 2008r. wynosiły ogółem 5.405.587,1 tys. zł

w tym wybrane koszty nadleśnictw kształtowały się następująco:

4.1. Koszty działalności administracyjnej	2.215.376,6 tys. zł
w tym:	
1/ utrzymanie Służby Leśnej w nadleśnictwach	1.467.293,2 tys. zł
2/ pozostałe koszty administracyjne nadleśnictw	502.862,1 tys. zł
4.2. Podatek leśny	131.006,2 tys. zł
4.3. Koszty działalności podstawowej /koszty sprzedaży/	2.973.813,4 tys. zł
/po obciążeniu kosztów bezpośrednich kosztami ogólnogospodarczymi i pozostałymi kosztami administracyjnymi/	
Koszty na tę działalność, bez rozliczenia pozostałych kosztów administracyjnych /koszty wytworzenia/	2.515.061,4 tys. zł
w tym:	
4.3.1. nasiennictwa i selekcji /koszty wytworzenia/	22.432,7 tys. zł
4.3.2. hodowli lasu /koszty wytworzenia/	498.831,6 tys. zł
w tym:	
1/ działalności w szkółkach leśnych /koszty bezpośrednie/	62.153,4 tys. zł
2/ odnowień i zalesień, łącznie z przebudową drzewostanów /koszt bezpośredni/	176.888,8 tys. zł
3/ poprawek i uzupełnień /koszty bezpośrednie/	26.070,1 tys. zł

4/ pielęgnowania lasu /koszty bezpośrednie/	138.574,9 tys. zł
5/ melioracji agrotechnicznych /koszty bezpośrednie/	53.637,0 tys. zł
4.3.3. ochrony lasu /koszty wytworzenia/	189.676,5 tys. zł
w tym:	
1/ przed owadami /koszty bezpośrednie/	42.113,1 tys. zł
2/ przed zwierzyną /koszty bezpośrednie/	113.479,4 tys. zł
3/ ochrony przyrody /koszty bezpośrednie/	5.085,1 tys. zł
4.3.4. ochrona przeciwpożarowa /koszty wytworzenia/	71.049,4 tys. zł
w tym: zabiegi zabezpieczające obszary leśne przed pożarami	18.774,7 tys. zł
/koszty bezpośrednie/	
4.3.5. pozyskania i zrywki drewna /koszty wytworzenia/	1.496.648,7 tys. zł
w tym:	
1/ ścinka i wyrób sortymentów drewna /koszty bezpośrednie/	797.374,6 tys. zł
2/ zrywki drewna, jego podwozu i wywozu do składnic /koszty bezpośrednie/	645.894,3 tys. zł
3/ pozostałych prac dotyczących pozyskania drewna /koszty bezpośrednie/	35.777,2 tys. zł

**Struktura kosztów działalności podstawowej LP w 2008 roku
/w koszcie wytworzenia/**



4.4. Koszty działalności ubocznej /koszty sprzedaży/ 42.163,6 tys. zł

Koszty na tę działalność, bez rozliczenia pozostałych kosztów administracyjnych **42.195,1 tys. zł**

w tym:

1/ gospodarka łowiecka /koszty bezpośrednie/	39.493,8 tys. zł
2/ pozyskania choinek i stroiszu /koszty bezpośrednie/	535,9 tys. zł
3/ szkółek zadrzewieniowych (handlowych) /koszty bezpośrednie/	304,2 tys. zł
4/ pozostałej działalności ubocznej /koszty bezpośrednie/	9,9 tys. zł

4.5. Koszty działalności dodatkowej (po obciążeniu kosztów bezpośrednich pozostałymi kosztami ogólnogospodarczymi oraz pozostałymi kosztami administracyjnymi) 28.056,7 tys. zł

Koszty tej działalności bez rozliczenia pozostałych kosztów administracyjnych /koszty wytworzenia/ **24.055,7 tys. zł**

w tym:

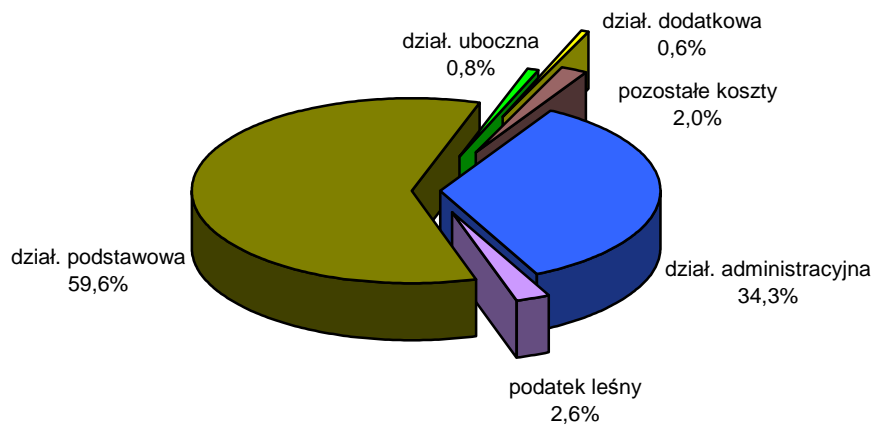
1/ usługi transportowe /koszty bezpośrednie/	6.383,3 tys. zł
2/ gospodarka łąkowo – rolna /koszty bezpośrednie/	5.986,4 tys. zł

4.6. Koszty działalności bytowej **40.623,9 tys. zł**

4.7. Różnica wartości remanentów (nie ujęta w koszcie wytworzenia) **(-)40.040,9 tys. zł**

Koszty ogólnogospodarcze nadleśnictw rozliczone na działalność podstawową, uboczną i dodatkową **57.137,9 tys. zł**

Struktura kosztów nadleśnictw Lasów Państwowych w 2008 roku



5. Wynagrodzenia.

W roku 2008 wydatkowano na wynagrodzenia (bez wypłat z zysku) 1.501.387,4 tys. zł

Struktura w/w środków przedstawiała się następująco:

1/ w nadleśnictwach 1.346.068,7 tys. zł

z tego:

- Służby Leśnej 986.818,1 tys. zł

- stanowiska nierobotnicze poza Służbą Leśną 245.692,1 tys. zł

- stanowiska robotnicze 113.558,5 tys. zł

2/ w zakładach 56.657,2 tys. zł

- w tym: stanowiska nierobotnicze 33.805,8 tys. zł

3/ w Dyrekcji Generalnej LP i biurach regionalnych dyrekcji LP
(łącznie z regionami inspekcyjnymi LP i zakładami ochrony lasu). 98.661,5 tys. zł

- w tym: Służby Leśnej 58.196,3 tys. zł

Udział wynagrodzeń w kosztach ogółem w latach 2005 – 2008 kształtował się następująco:

	2005 rok	2006 rok	2007 rok	2008 rok
w Lasach Państwowych ogółem	28,3%	26,8%	27,1%	27,8%
w nadleśnictwach	26,9%	24,0%	26,3%	27,0%

Przeciętne wynagrodzenie miesięczne ogółem w Lasach Państwowych
(bez uwzględnienia wypłat nagród z zysku) wynosiło 4.802,2 zł

6. Wynik Lasów Państwowych.

6.1. Rachunek zysków i strat Lasów Państwowych

Wyszczególnienie	tys. zł
1. Razem przychody	5.646.505,1
<i>z tego:</i>	
1.1/ Przychody netto ze sprzedaży produktów, towarów i mat.	5.501.407,6
1.2/ Pozostałe przychody operacyjne	60.267,3
1.3/ Przychody finansowe	84.830,1
2. Razem koszty	5.405.587,1
<i>z tego:</i>	
2.1/ Koszty sprzedanych produktów, towarów i materiałów	3.214.850,9
2.2/ Koszty sprzedaży	1.024,9
2.3/ Koszty ogólnego zarządu	2.150.557,0
2.4/ Pozostałe koszty operacyjne	24.099,7
2.5/ Koszty finansowe	15.054,6
3. Zyski nadzwyczajne	1.227,1
4. Straty nadzwyczajne	971,0
5. Zysk brutto	241.174,0
6. Podatek dochodowy	19.145,7
7. Zysk netto	222.028,3

6.2. Wstępny podział zysku Lasów Państwowych

1/ Zasilenie kapitału (funduszu) własnego

z tego:

1.1/ Kapitał zasobów Lasów Państwowych 197.467,2 tys. zł

1.2/ Zwiększenie funduszu leśnego 20.596,3 tys. zł

2/ Odpis na cele określone w § 19 ust. 2 rozp. RM z 6.12.1994r.

w sprawie szczegółowych zasad gospodarki finansowej w PGL LP 3.964,8 tys. zł

Kwota zysku proponowana do odniesienia na kapitał zasobów LP zostanie przeznaczona przede wszystkim na budowę i modernizację środków trwałych.

6.3. Nakłady na niefinansowe aktywa trwałe

W roku 2008 Lasy Państwowe poniosły nakłady na niefinansowe aktywa trwałe wysokości 531.276,7 tys. zł (w tym 168,9 tys. zł ze środków budżetowych art. 54 ustawy o lasach).

W wyniku zadań zakończonych, wartość brutto rzeczowych aktywów trwałych zwiększyła się o 499.895,6 tys. zł w następujących grupach:

- * grunty o 3.689,8 tys. zł,
- * budynki i lokale o 176.867,7 tys. zł,
- * obiekty inżynierii wodnej i lądowej o 213 144,5 tys. zł,
- * kotły i maszyny energetyczne o 2.032,4 tys. zł,
- * maszyny i urządzenia techniczne ogólnego zastosowania o 32 542,5 tys. zł,
- * maszyny i urządzenia techniczne, gospodarki leśnej o 20 768,3 tys. zł,
- * urządzenia techniczne o 4.506,7 tys. zł,
- * środki transportu o 33 501,3 tys. zł,
- * inne środki trwałe o 12.842,4 tys. zł.

Zwiększeniu uległy także wartości niematerialne i prawne o 10.524,3 tys. zł.

7. Fundusz leśny.

7.1. Stan Funduszu leśnego na 1.01.2008 r. wynosił	426.081,8 tys. zł
7.2. Zwiększenia	862.545,2 tys. zł
z tego:	
1/ odpis podstawowy obciążający koszty n-ctw (naliczenia)	671.215,1 tys. zł
2/ dodatkowe dochody F.L. (art. 57 ust. 1 ustawy o lasach)	88.435,0 tys. zł
3/ dodatkowe dochody F.L. (art. 57 ust. 2 ustawy o lasach)	22.665,7 tys. zł
4/ dochody z udziału w spółkach	252,1 tys. zł
5/ pozostałe przychody związane z Lasami Państwowymi	76.251,5 tys. zł
6/ pozostałe przychody dotyczące lasów nie stanowiących własności Skarbu Państwa i parków narodowych	3.725,8 tys. zł.
7.3. Zmniejszenia	796.429,6 tys. zł
z tego:	
1/ wyrównanie niedoboru środków za 2008 rok /dopłata brutto do działalności n-ctw/	636.225,5 tys. zł
2/ wspólne przedsięwzięcia jednostek organizacyjnych LP	32.193,0 tys. zł
3/ tworzenie infrastruktury do prowadzenia gospodarki leśnej	39.338,3 tys. zł
4/ badania naukowe	29.627,5 tys. zł
5/ sporządzenie planów urządzenia lasu	48.200,5 tys. zł
6/ dofinansowanie jednostek specjalnych (Leśny Bank Genów, OKL Gołuchów, Izba Pamięci w Spale)	8.731,0 tys. zł
7/ tworzenie, dzielenie, likwidacja jednostek organizacyjnych LP	37,9 tys. zł
8/ dofinansowanie zadań określonych art. 58 ust. 3 ustawy o lasach	219,2 tys. zł
9/ przystąpienie do spółek prawa handlowego	1.848,1 tys. zł
10/ pozostałe	8,6 tys. zł
7.4. Stan na 31.12.2008 roku	492.197,4 tys. zł

8. Wykonanie zadań w zakresie gospodarki leśnej.

W ramach gospodarki leśnej wykonano między innymi niżej podany zakres prac:

8.1 Działalność podstawowa.

8.1.1. Rodzaje i skala zabiegów wykonanych w ramach ochrony lasu:

1/ zabiegi ograniczające liczebność szkodliwych owadów	76.307 ha
w tym: przy użyciu sprzętu lotniczego	59.434 ha
2/ zabiegi zwalczające grzyby patogeniczne	43.457 ha
3/ zabiegi ochronne przed zwierzyną (chemiczne i mechaniczne zabezpieczanie sadzonek) ogółem	99.050 ha
w tym: przy użyciu grodzeń	15 507 ha

W ramach ochrony lasu prowadzona była również ochrona przeciwpożarowa metodami tradycyjnymi i w formie lotniczego patrolowania i gaszenia pożarów lasu.

8.1.2. Ważniejsze prace z zagospodarowania lasu:

1/ ogólna powierzchnia produkcyjna szkótek leśnych	2.868 ha
2/ odnowienia i zalesienia /wraz z dolesianiem luk i wprowadzaniem II piętra/	55.549 ha
w tym:	
- odnowienia naturalne	4.619 ha
- zalesienia ogółem	3.057 ha
w tym: sukcesja naturalna	291 ha
z tego: zalesienia sztuczne sfinansowane przez budżet państwa	2.639 ha
3/ poprawki i uzupełnienia	6.100 ha
4/ pielęgnowanie lasu ogółem	285.108 ha
w tym:	
- podszyty	2.250 ha
- pielęgnowanie gleby i niszczenie chwastów	137.912 ha
- czyszczenia wczesne	65.600 ha

- czyszczenia późne	79.345 ha
5/ trzebieże ogółem	453.240 ha
w tym: trzebieże wczesne	130.520 ha
6/ melioracje agrotechniczne i wodne uzupełniające	58.599 ha
w tym: melioracje agrotechniczne	56.990 ha
7/ przebudowa drzewostanów ogółem	11.710 ha
w tym z budżetu państwa	1.166 ha

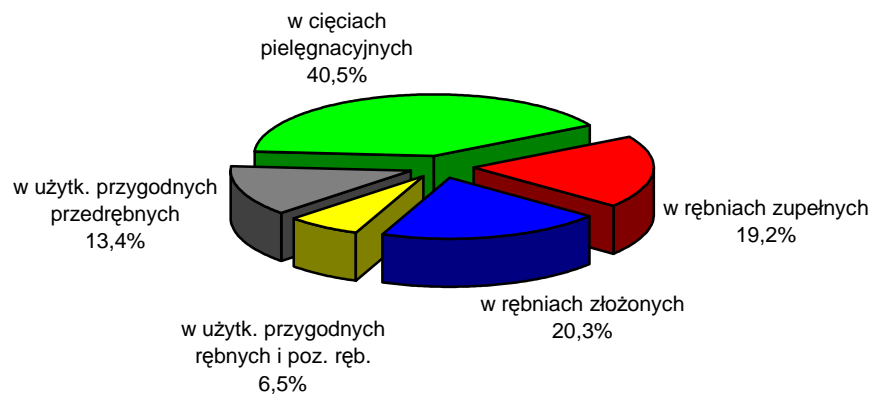
8.1.3. Na terenie Lasów Państwowych istnieje 1229 rezerwatów przyrody zajmujących powierzchnię 121 tys. ha..

8.1.4. Pozyskanie drewna ogółem /netto bez kory/	32.549,1 tys. m ³
w tym:	
- grubizna	30.694,9 tys. m ³
- drobnica i karpina	1.854,0 tys. m ³

Rozmiar pozyskania grubizny według rodzajów użytkowania przedstawiał się następująco:

1/ w rębniach zupełnych	5.901,0 tys. m ³
2/ w rębniach złożonych	6.243,9 tys. m ³
3/ w użytkach przygodnych rębnych i pozostałych rębnych	1.994,9 tys. m ³
4/ w użytkach przygodnych przedrębnych	4.118,0 tys. m ³
5/ w cięciach pielęgnacyjnych	12.436,3 tys. m ³
Razem:	30.694,2 tys. m ³

**Struktura pozyskania grubizny w/g rodzajów użytkowania w LP
w 2008 roku**



Zwiększony w stosunku do przeciętnej, średniorocznej wielkości udział użytków przygodnych w rozmiarze pozyskania wynika, z nasilających się w ostatnich latach zjawisk kłęskowych oraz związanych z tym porządkowaniem uszkodzonych lub zniszczonych przez huragany, okiść, powodzie i pożary drzewostanów.

8.1.5. Sprzedaż drewna ogółem /netto bez kory/	32.293,7 tys. m ³
w tym grubizna	30.426,9 tys. m ³

Struktura sortymentowo - wartościowa sprzedanego drewna (wielkowymiarowego, średniowymiarowego i małowymiarowego) przedstawiała się następująco:

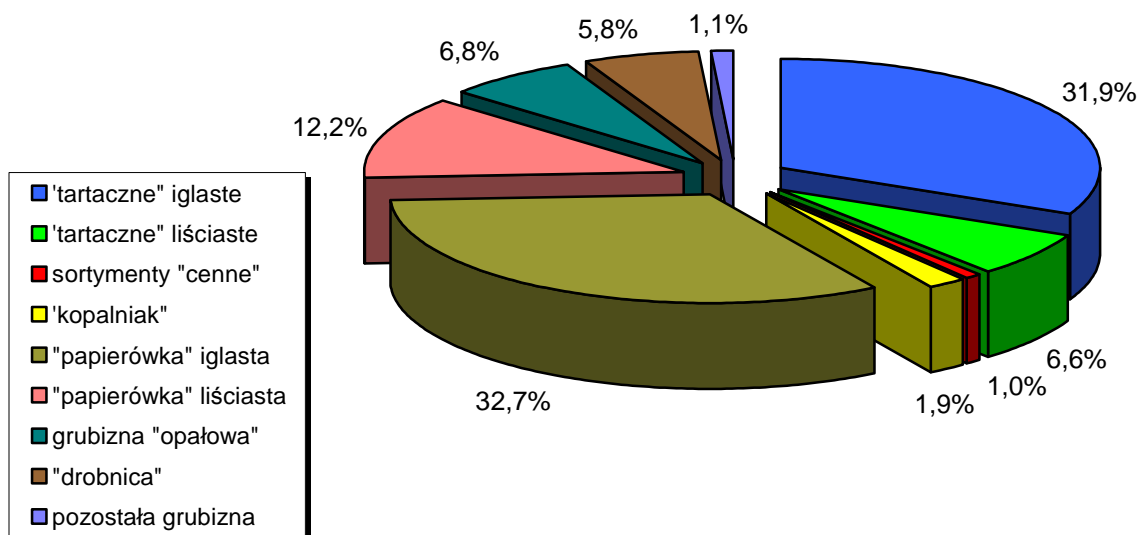
Sortyment	Ilość tys. m ³	Wartość tys. zł
1/ grubizna iglasta	22.924,8	3.596.772,1
z tego - WA0, WB0, WC0, WD (drewno "tartaczne")	10.311,7	2.145.966,3
- WA1, WB1 (drewno "okleinowe i huszczarskie")	67,9	24.927,3
- S10 (drewno "kopalniakowe")	624,2	93.030,4
- S2a, S2b ("papierówka" iglasta)	10.556,7	1.223.401,6

- WC1, S11, S3a, S3b, (pozost. grub. użytk.)	326,1	34.136,2
- S4 (drewno "opałowe")	1.038,3	75.310,4
2/ grubizna liściasta	7.502,1	1.117.193,6
z tego - WA0, WB0, WC0, WC1,WD (drewno "tartaczne")	2.130,1	513.429,8
- WA1, WB1 (drewno "okleinowe i łuszczarskie")	259,2	77.269,9
- S2a, S2b ("papierówka" liściasta)	3.936,0	421.956,0
- S1, S3a, S3b, (poz. grub. użytk.)	15,5	1.424,1
- S4 (drewno "opałowe")	1.151,5	103.113,5
3/ M1, M2, kp i ko	1.991,9	96.284,2^{*)}
Ogółem (1+ 2 + 3)	32.418,8	4.810.250,2

^{*)} wartość sprzedaży łącznie z wartością zrębków

W roku 2008 nadleśnictwa uzyskały przychody ze sprzedaży drewna w wysokości 4.795.000,0 tys. zł, a kwotę 15.250,2 tys. zł stanowią przychody ze sprzedaży drewna uzyskane przez zakłady Lasów Państwowych.

Udział ważniejszych grup sortymentów drewna w sprzedaży w 2008 roku



8. 2. Działalność uboczna.

W ramach tej działalności w 2008 roku pozyskano:

- | | |
|------------------------------------|-------------------|
| 1/ karpiny opałowej i przemysłowej | 98 m ³ |
| 2/ choinek | 64,5 tys. sztuk |

8. 3. Działalność dodatkowa.

W ramach tej działalności Lasy Państwowe prowadziły między innymi:

- | | |
|---|-----------|
| 1/ gospodarke łąkowo-rolną na powierzchni | 12 956 ha |
| 2/ gospodarke rybacką, użytkując wody o powierzchni | 312 ha |

oraz świadczyły usługi transportowe i warsztatowe, a także prowadziły działalność handlową i przemysłową.

9. Zmiany w stanie majątku Lasów Państwowych w 2008 roku w porównaniu z 2007 rokiem.

W 2008r. nastąpił wzrost aktywów ogółem o 335.190,3 tys. zł, w tym aktywa trwałe zwiększyły się o 318.167,7 tys. zł, natomiast aktywa obrotowe zwiększyły się o 17.022,5 tys. zł. Odnotowano spadek inwestycji długoterminowych o 17.987,2 tys. zł, i inwestycji krótkoterminowych o 21.375,6 tys. zł. Po stronie pasywów o 275.925,7 tys. zł uległ zwiększeniu kapitał (fundusz) własny Lasów Państwowych, a zobowiązania i rezerwy na zobowiązania wzrosły o 59.264,5 tys. zł.

Powierzchnia gruntów ogółem będących w zarządzie Lasów Państwowych zwiększyła się o 68 ha i na koniec 2008r. wynosiła 7.595.372 ha.

Wzrost ten był wynikiem:

- 1/ nieodpłatnego przejęcia przez jednostki Lasów Państwowych gruntów z Agencji Nieruchomości Rolnej oraz innych źródeł,
- 2/ nabycia lasów i gruntów do zalesień, finansowanego przez Lasy Państwowe ze środków własnych oraz z innych źródeł.

Ponadto nastąpiły zmiany w strukturze gruntów wynikające między innymi z zalesienia 3.057 ha gruntów porolnych i nieużytków znajdujących się w zarządzie Lasów Państwowych.

10. Bilans Lasów Państwowych.

Zestawienie aktywów i pasywów w wybranych składnikach, objętych bilansem Lasów Państwowych na dzień 31 grudnia 2008r. (całość prezentowana jest w Sprawozdaniu Finansowym Lasów Państwowym za 2008 rok), przedstawiało się następująco:

Aktywa

A. Aktywa trwałe	3.659.267,3 tys. zł
<i>z tego:</i>	
1/ wartości niematerialne i prawne	14.186,6 tys. zł
2/ rzeczowe aktywa trwałe	3.528.239,7 tys. zł
w tym: - budynki, lokale i obiekty inżynierii lądowej i wodnej	3.048.284,1 tys. zł
- środki transportu	92.676,5 tys. zł
- środki trwałe w budowie	144.304,7 tys. zł
3/ należności długoterminowe	3.074,0 tys. zł
4/ inwestycje długoterminowe	113.069,3 tys. zł
5/ długoterminowe rozliczenia międzyokresowe	697,9 tys. zł
B. Aktywa obrotowe	2.406.608,6 tys. zł
<i>z tego:</i>	
1/ zapasy	158.107,6 tys. zł
2/ należności krótkoterminowe	351.350,0 tys. zł
w tym: z tytułu dostaw i usług	237.679,2 tys. zł
3/ inwestycje krótkoterminowe	1.878.208,3 tys. zł
w tym: środki pieniężne i inne aktywa pieniężne	1.854.251,1 tys. zł
4/ krótkoterminowe rozliczenia międzyokresowe	18.942,8 tys. zł
Suma bilansowa	6.065.875,9 tys. zł

Pasywa

A. Kapitał (fundusz) własny	4.713.462,2 tys. zł
w tym: - kapitał zasobów LP	3.520.582,5 tys. zł
- kapitał z aktualizacji wyceny aktywów trwałych	478.654,0 tys. zł
B. Zobowiązania i rezerwy na zobowiązania	1.352.413,7 tys. zł
z tego:	
1/ Rezerwy na zobowiązania	451.023,6 tys. zł
2/ Zobowiązania długoterminowe	228,0 tys. zł
3/ Zobowiązania krótkoterminowe	822.904,3 tys. zł
w tym: - zobowiązania z tytułu dostaw i usług	265.780,2 tys. zł
4/ Rozliczenia międzyokresowe	78.257,8 tys. zł
Suma bilansowa	6.065.875,9 tys. zł

11. Zaangażowanie kapitału LP w innych podmiotach gospodarczych.

Wartość bilansowa posiadanych udziałów i akcji w innych podmiotach, według stanu na 31 grudnia 2008 r. wyniosła 86.808,1 tys. zł. Stanowi to 1,84% kapitału (funduszu) własnego LP.

Struktura udziałów poszczególnych grup podmiotów przedstawia się następująco:

grupa podmiotów	wartość wg bilansu *)	udział %	liczba podmiotów
spółki akcyjne – banki	78.608,4 tys. zł	90,55%	2
spółki akcyjne - pozostałe	4.283,4 tys. zł	4,93%	8
spółki z o.o.	3.904,3 tys. zł	4,51%	14
Pozostałe	12,0 tys. zł	0,01%	4
RAZEM	86.808,1 tys. zł	100,00%	28

*) wartość nabycia akcji/udziałów pomniejszona o odpisy aktualizacyjne

W w/w akcje i udziały zaangażowany był kapitał 23 jednostek organizacyjnych Lasów Państwowych, tj.: DGLP, 9 rdLP, 13 nadleśnictw.

Efekty finansowe z tytułu zaangażowania kapitałowego w spółkach w 2008r. wyniosły 252,1 tys. zł i pochodziły w całości z dywidend.

12. Pozyskanie i sprzedaż drewna w 2008 roku.

12.1 Pozyskanie drewna

W roku 2008 w lasach zarządzanych przez PGL LP pozyskano ok. 32,5 mln m³ drewna ogółem tj. o ponad 1,5 mln m³ drewna mniej niż w roku 2007. Pozyskanie grubizny wyniosło 30,7 mln m³ i jest wartością mniejszą o 1,6 mln m³ w stosunku pozyskania z ubiegłego roku. Wyższy poziom pozyskania drewna w 2007 roku był wynikiem likwidacji skutków klęsk żywiołowych, jakie wystąpiły w Lasach Państwowych.

Drewna tartaczno-iglastego pozyskano ok. 10,5 mln m³ tj. o niemal 1 mln mniej niż w roku poprzednim. Natomiast drewna tartaczno-liściastego pozyskano 2,2 mln m³, czyli przeszło 200 tys. m³ mniej.

Drewna średniowymiarowego – S2a i S2b, pozyskano odpowiednio: iglastego 10,5 mln m³, tzn. o ok. 0,4 mln m³ mniej niż w roku ubiegłym i liściastego 3,9 mln m³, tj. ok. 0,2 mln m³ więcej. Pozyskanie głównych grup sortymentów było zgodne z planem, natomiast w przypadku surowca średniowymiarowego S2 odnotowano nieznaczne przekroczenie planu.

12.2 Sprzedaż drewna

Sprzedaż drewna ogółem w roku 2008 w Lasach Państwowych wyniosła ok. 32,3 mln m³ tj. o prawie 1,2 mln m³ drewna mniej niż w roku 2007.

Sprzedaż grubizny ogółem wyniosła prawie 30,4 mln m³, czyli 1,3 mln m³ mniej niż w roku ubiegłym.

Rok 2008 zaznaczył się rozpoczęciem trendu zmniejszania się popytu na surowiec drzewny w związku z nadchodzącą recesją w krajach Europy Zachodniej. Drewna tartaczno iglastego - podstawowego sortymentu stanowiącego o przychodach LP – sprzedano w roku 2008 ok. 10,3 mln m³, czyli o ponad 2% mniej niż zakładał plan. Sprzedaż tego sortymentu była również mniejsza niż w ubiegłym roku o 1,3 mln m³. Drewna tartaczno liściastego sprzedano 2,1 mln m³; papierówek iglastych 10,6 mln m³; a papierówki liściastej ok. 3,9 mln m³. Wzrost sprzedaży w stosunku do 2007 odnotowano wyłącznie w przypadku papierówki liściastej o 0,3 mln m³.

W 2008 roku odnotowano niewielki wzrost cen w stosunku do roku poprzedniego. Wzrost ten wyniósł odpowiednio dla drewna ogółem 2 %; drewna tartaczno iglastego 3% i tartaczno liściastego ok. 6 %. W przypadku sortymentów średniowymiarowych wzrost był wyższy i wyniósł dla papierówki So/Md 5 %, natomiast papierówki liściastej 8 %. Ze względu na spadek koniunktury, obserwowany na tradycyjnych rynkach zbytu krajowych towarów wytwarzanych z surowca drzewnego, w połowie 2008 roku został wprowadzony przez Lasy Państwowe system bonifikat cenowych. System ten został utrzymany następnie do końca roku.

13. Wybrane wskaźniki i parametry.

1. Przeciętny koszt utrzymania pracownika Służby Leśnej w nadleśnictwie za 2008 rok wyniósł 93,5 tys. zł.
2. Utrzymanie Służby Leśnej oraz pozostała działalność administracyjna i nadzór nad lasami innych własności w nadleśnictwach stanowiły 39,9% kosztów ogółem tych jednostek.

3. Koszty ogólnogospodarcze stanowiły 1,1% kosztów nadleśnictw ogółem; koszty te w przeliczeniu na jedno stanowisko robotnicze wynosiły 20,0 tys. zł; w porównaniu do 2007 roku nastąpił wzrost o 0,7%.

4. Przychody nadleśnictw z tytułu sprzedaży drewna stanowiły 92,0% ich przychodów ogółem.

5. Przychody z tytułu sprzedaży drewna grubizny stanowiły 98,0% przychodów ze sprzedaży drewna ogółem, w tym ze sprzedaży drewna "tartaczno" iglastego 44,6%, a "tartaczno" liściastego 10,7%.

6. Przeciętne miesięczne wynagrodzenie za 2008 rok wynosiło 4.802,2 zł

w tym:

a/ w Służbie Leśnej nadleśnictw 5.239,6 zł

b/ na stanowiskach nierobotniczych poza Służbą Leśną ogółem 4.209,2 zł

w tym:

- nadleśnictw 3.997,3 zł

- zakładów 4.077,2 zł

c/ na stanowiskach robotniczych (robotnicy stali) ogółem 3.533,0 zł

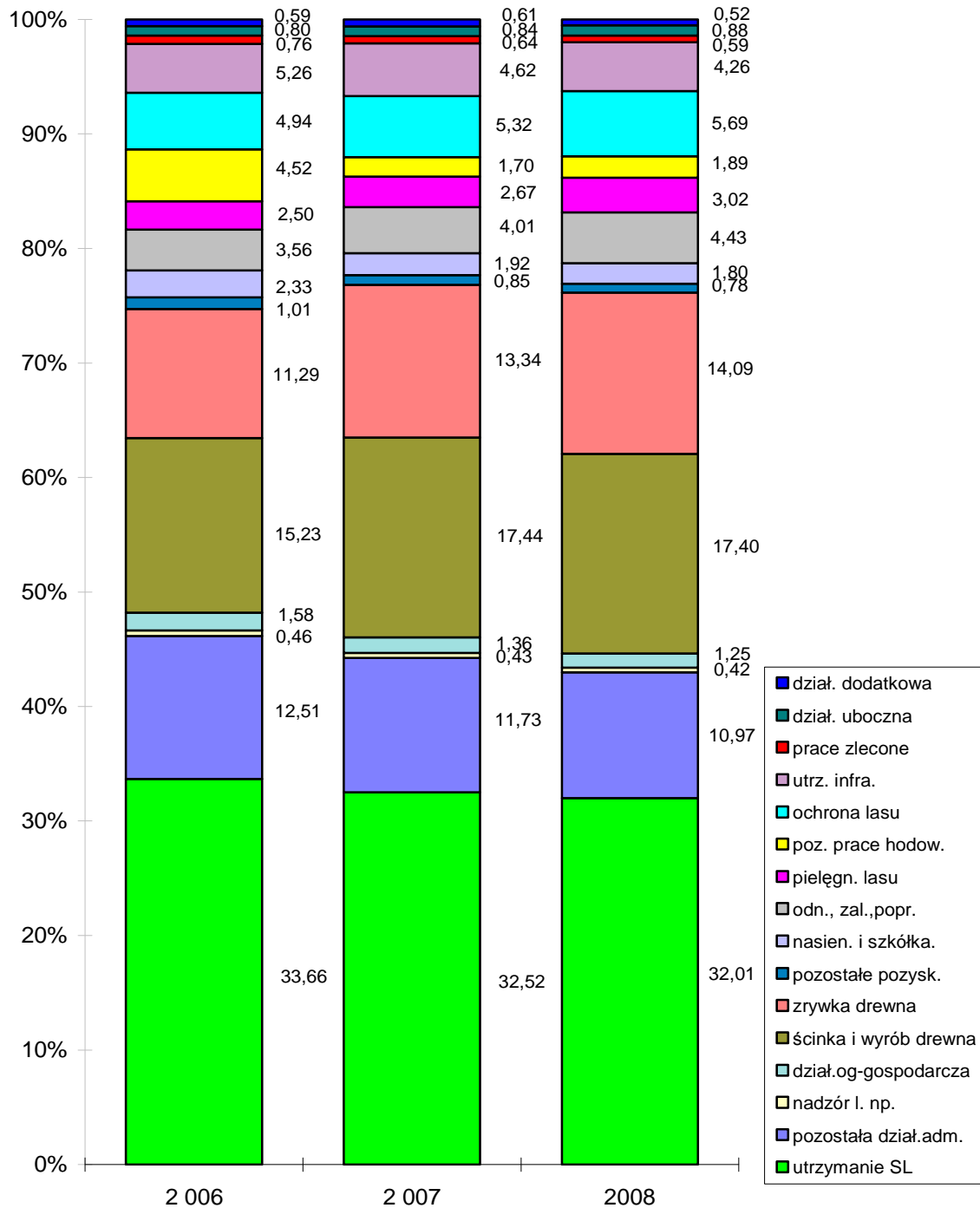
w tym:

- nadleśnictw 3.588,7 zł

- zakładów 3.158,0 zł

7. Udział wybranych kosztów bezpośrednich nadleśnictw w ich kosztach ogółem /w porównaniu z latami 2006 – 2008/ przedstawiał się następująco:

**Struktura kosztów nadleśnictw w latach 2006-2008
/w koszcie bezpośrednim/**



W porównaniu z 2007 rokiem, w strukturze kosztów w nadleśnictwach odnotowano m.in. następujące zmiany:

- utrzymanie Służby Leśnej	32,0%
spadek o (w punktach procentowych)	0,5
- pozostała działalność administracyjna	11,0%
spadek o (w punktach procentowych)	0,7
- działalność ogólnogospodarcza	1,3%
spadek o (w punktach procentowych)	0,1
- pozyskanie drewna	32,3%
wzrost o (w punktach procentowych)	0,7
- pielęgnowanie lasu	3,0%
wzrost o (w punktach procentowych)	0,3
- odnowienia, zalesienia i poprawki	4,4%
wzrost o (w punktach procentowych)	0,4
- ochrona lasu i ochrona przeciwpożarowa	5,7%
spadek o (w punktach procentowych)	0,4

14. Podsumowanie.

W 2008 roku Lasy Państwowe gospodarowały aktywami trwałymi o wartości 3.659,3 mln zł. Wzrost w wys. 318,2 mln zł jaki nastąpił w porównaniu do 2007 roku, spowodowany był znacznym wzrostem rzeczowych aktywów trwałych o 333,5 mln zł.

W 2008 roku nastąpił wzrost powierzchni gruntów w zarządzie Lasów Państwowych o 68 ha.

Zasoby drzewne w 2008 roku uległy powiększeniu o 29,6 mln m³.

Zatrudnienie w Lasach Państwowych w roku 2008 zwiększyło się o 34 osoby, przy czym na stanowiskach robotniczych nastąpił spadek o 183 osoby, a na nierobotniczych wzrost o 217 osoby

Nakłady na niefinansowe aktywa trwale poniesione przez Lasy Państwowe w 2008 roku wyniosły 531,3 mln zł w porównaniu do roku 2007 uległy zwiększeniu o 77,8 mln zł.

W 2008 roku Lasy Państwowe uzyskały zysk (netto) w wysokości 222,0 mln zł, który przede wszystkim zwiększył kapitał zasobów PGL Lasy Państwowe.

**DYREKTOR GENERALNY
LASÓW PAŃSTWOWYCH**


dr inż. Marian Pigan