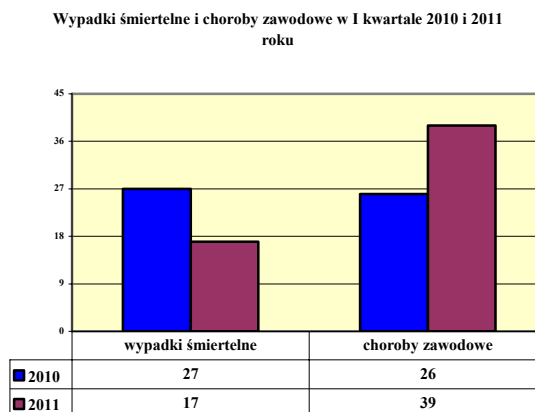
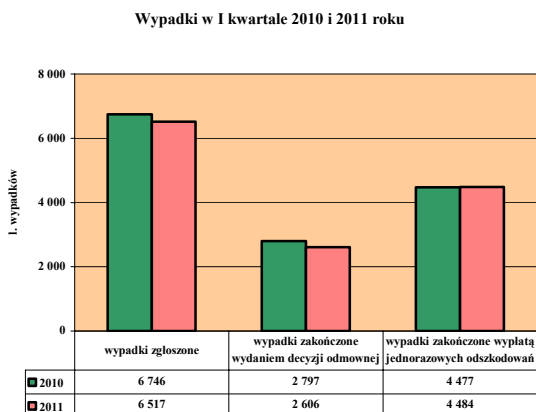


Komunikat o wypadkach przy pracy i chorobach zawodowych rolników w I kwartale 2011 roku

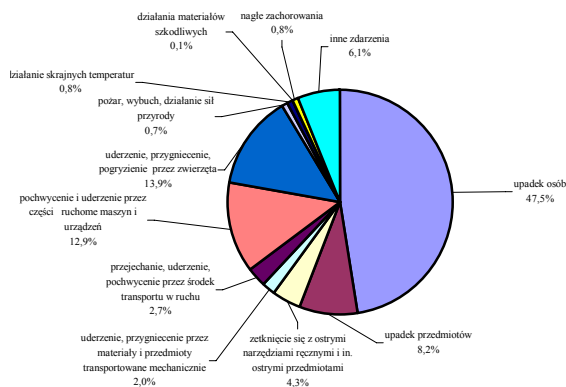
W I kwartale 2011r. zgłoszono do KRUS 6 517 zdarzeń wypadkowych, w porównaniu do I kwartału 2010r. o 247 (3,7%) mniej. Decyzje odmowne podjęto wobec 2 606 spraw, w porównaniu do I kwartału 2010 r. wydano ich o 191 (6,8%) mniej. Wypłatą jednorazowych odszkodowań zakończono postępowanie wobec 4 484 wypadków przy pracy rolniczej, w tym 17 ze skutkiem śmiertelnym. W porównaniu do analogicznego okresu 2010 r. odnotowano zwiększenie decyzji przyznających o 7 (0,2%) i zmniejszenie wypadków śmiertelnych o 10 (37%).



Najczęściej do uszczerbku na zdrowiu dochodziło wskutek wypadków z grup:

- „**upadek osób**” – 2 140 poszkodowanych, (47,7% wypadków zakończonych przyznaniem jednorazowych odszkodowań w okresie sprawozdawczym),
- „**uderzenie, pogryzienie i przygniecenie przez zwierzęta**” – 621 poszkodowanych (13,8% wypadków zakończonych przyznaniem jednorazowych odszkodowań w okresie sprawozdawczym),
- „**pochwycenie lub uderzenie przez ruchome części maszyn**” – 577 poszkodowanych (12,9% wypadków zakończonych przyznaniem jednorazowych odszkodowań w okresie sprawozdawczym wypadków).

Struktura wypadków w I kwartale 2011 roku według grup wypadkowych



Strukturę wypadków w I kwartale 2010 i 2011 roku przedstawiono w tabeli niżej:

Wyszczególnienie	Liczba wypadków zakończonych wypłatą jednorazowych odszkodowań w I kwartale		Liczba wypadków śmiertelnych w I kwartale	
	2010 r.	2011	2010 r.	2011
Ogółem	4 477	4 484	27	17
w tym:				
upadek osób	2 128	2 140	3	3
upadek przedmiotów	368	385	2	1
zderzenie się z ostrymi narzędziami ręcznymi i in. ostrymi przedmiotami	191	245	0	0
uderzenie, przygniecenie przez materiały i przedmioty transportowane mechanicznie	91	56	0	0
przejechanie, uderzenie, pochwycenie przez środek transportu w ruchu	121	106	11	5
pochwycenie i uderzenie przez części ruchome maszyn i urządzeń	577	577	2	3
uderzenie, przygniecenie, pogryzienie przez zwierzęta	621	621	1	0
pożar, wybuch, działanie sił przyrody	32	32	0	1
działanie skrajnych temperatur	35	31	1	0
działania materiałów szkodliwych	3	8	0	0
nagle zachorowania	35	40	6	2
inne zdarzenia	275	243	1	2

W większości wypadków orzeczono uszczerbek na zdrowiu nieprzekraczający 5%, (dotyczyło to 64% spraw zakończonych wypłatą jednorazowych odszkodowań).

Na 1 000 ubezpieczonych w KRUS przypało 2,9 wypadków (wg decyzji przyznających jednorazowe odszkodowanie).

Wypadki śmiertelne stanowiły 0,4% wszystkich wypadków zakończonych wypłatą świadczeń. Częstotliwość tych wypadków wyniosła 1,1 na 100 000 ubezpieczonych.

Najczęściej zgonem kończyły się wypadki z grup: „przejechanie, uderzenie, pochwycenie przez środek transportu w ruchu” – zginęło 5 osób oraz „upadek osób” i „pochwycenie i uderzenie przez części ruchome maszyn i urządzeń” zginęły po 3 osoby w wymienionych kategoriach.

Zgłoszono 58 wniosków o jednorazowe odszkodowanie z tytułu uszczerbku na zdrowiu wskutek choroby zawodowej o 9 (18,4 %), więcej niż w analogicznym okresie ubiegłego roku. Wydano 12 decyzji odmownych i 39 przyznających. W porównaniu do I kwartału ubiegłego roku liczba decyzji odmownych nie uległa zmianie, natomiast zwiększyła się o 13 (56,5%) liczba decyzji przyznających jednorazowe odszkodowanie. Wśród 39 chorób zawodowych powodujących uszczerbek na zdrowiu i wypłatę jednorazowych odszkodowań stwierdzono 36 chorób zakaźnych (boreliozę), 2 choroby układu oddechowego, 1 chorobę skóry.

W tabeli niżej zestawiono dane dotyczące wypadków i chorób zawodowych rolników w I kwartale 2011 roku wg województw:

Lp.	Województwo	Liczba wypadków:				Liczba wypadków na 1 000 ubezpieczonych	Liczba chorób zawodowych
		Zgłoszonych	Zakończonych wydanem decyzji odnawnej	Zakończonych wypłatą jednorazowych odszkodowań	śmiertelnych		
1	dolnośląskie	249	122	157	1	2,6	4
2	kujawsko-pomorskie	472	236	255	1	2,8	1
3	lubelskie	921	275	637	1	3,5	3
4	lubuskie	75	26	32	0	1,6	0
5	łódzkie	541	218	420	2	3,3	0
6	małopolskie	524	265	368	4	2,3	1
7	mazowieckie	848	335	550	1	2,5	3
8	opolskie	135	53	78	0	2,0	0
9	podkarpackie	405	156	306	1	2,9	2
10	podlaskie	505	250	397	2	3,7	18
11	pomorskie	207	59	157	0	3,1	1
12	śląskie	134	63	95	0	2,0	1
13	świętokrzyskie	326	119	249	0	2,9	0
14	warmińsko-mazurskie	332	124	228	1	4,3	5
15	wielkopolskie	765	271	482	1	3,2	0
16	zachodniopomorskie	78	34	73	2	2,1	0
	Ogółem:	6 517	2 606	4 484	17	2,9	39

*Opracowano w Biurze Prewencji i Rehabilitacji
Warszawa, dnia 11.05.2011 r.*