



Plan  
Strategiczny dla  
Wspólnej  
Polityki  
Rolnej  
na lata 2023-2027



Agencja Restrukturyzacji  
i Modernizacji Rolnictwa

Dofinansowane przez  
Unię Europejską



## INSTRUKCJA WYPEŁNIANIA Biznesplanu stanowiącego załącznik do wniosku o przyznanie pomocy w ramach Planu Strategicznego dla Wspólnej Polityki Rolnej na lata 2023–2027 dla interwencji I.10.1.1 „Inwestycje w gospodarstwach rolnych zwiększające konkurencyjność (dotacje)” w obszarze B

### Zasady ogólne wypełniania biznesplanu

Niniejsza instrukcja jest materiałem pomocniczym dla osób aplikujących oraz osób wspierających osoby aplikujące o przyznanie pomocy w ramach interwencji I.10.1.1 „Inwestycje w gospodarstwach rolnych zwiększające konkurencyjność (dotacje)” Planu Strategicznego na lata 2023-2027.

Biznesplan jest umieszczony w wykazie załączników do wniosku o przyznanie pomocy (dalej zwany: WoPP), chociaż z punktu widzenia PUE jest jego częścią.

Przed rozpoczęciem wprowadzania danych do biznesplanu konieczne jest zapoznanie się z niniejszą instrukcją. Niektóre pola formularza biznesplanu są niedostępne do edycji - uzupełnione danymi automatycznie lub są nieaktywne, gdyż dotyczą np. nazwy obszaru, terminu naboru, itp.

Dane wprowadzane do biznesplanu przez użytkownika powinny odzwierciedlać stan rzeczywisty. Aby dane wprowadzone do formatek w wyznaczonych miejscach biznesplanu mogły zostać zapisane, należy użyć przycisku „ZAPISZ” jeśli jest przypisany do danego pola/sekcji. Aby przejść do kolejnej sekcji biznesplanu, po wprowadzeniu danych należy nacisnąć na dole strony (po prawej) nazwę kolejnej zakładki. Gdy chcemy się wycofać należy nacisnąć na dole strony (po lewej) nazwę poprzedniej zakładki.


**UWAGA: Opuszczenie zakładki poprzez przejście pomiędzy innymi zakładkami biznesplanu nie gwarantuje poprawnego zapisania wprowadzonych danych i może spowodować utratę danych nie wpisanych w biznesplanie.**


W przypadku braku możliwości zapisania lub przejścia do następnej sekcji należy upewnić się, czy nie pojawiają się zaznaczone na czerwono błędy blokujące, uniemożliwiające przejście do kolejnej sekcji biznesplanu.

Pola **edycyjne** w formularzu biznesplanu posiadają określone limity znaków, jeżeli zostaną one przekroczone, zostanie wyświetlona odpowiednia informacja.

Pola **opisowe** powinny być wypełniane poprzez stosowanie całych wyrazów albo skrótów powszechnie obowiązujących w języku polskim, co umożliwi właściwe zrozumienie zapisów przez osoby dokonujące jego oceny.

Pola oznaczone **symbolem „\*”** - są polami, które należy wypełnić obowiązkowo. Informacje pomocnicze, które zostały uznane jako szczególnie ważne dla użytkownika są przekazywane w postaci komunikatów w ramach lub w postaci chmur informacyjnych. Część z nich jest oznaczona znakiem „i” w kółeczku. Treść komunikatu ujawniana jest użytkownikowi po najechaniu kursorem. Pola informacyjne zawierają podpowiedzi, które warto wykorzystać dla poprawnego wypełnienia danego pola.

Jeżeli przy danym polu/wierszu znajduje się ikona  pozwala to na edycję i modyfikację danego obszaru wniosku (pola lub formatki).

Jeżeli przy danym polu/wierszu znajduje się ikona  zawartość danego obszaru biznesplanu (pola lub formatki), można usunąć. Zamieszczone w niniejszym dokumencie zrzuty ekranów wraz z zawartymi w nich informacjami służą wyłącznie jako przykłady pokazujące działanie aplikacji służącej do wypełnienia i złożenia biznesplanu w ramach ogłoszonego naboru. W przypadku wystąpienia różnic w wyglądzie ekranu i informacji na nim

zawartych pomiędzy aplikacją, a jej zrzutem znajdującym się w niniejszym dokumencie, informacje zawarte na ekranie w systemie są informacjami obowiązującymi.

Użycie przycisku „**Zapisz i wyślij**” umieszczonego w ostatniej zakładce jest równoznaczne z załączeniem biznesplanu do WOPP, wynikiem tej czynności jest pojawienie się biznesplanu w sekcji „Załączniki” we WOPP.

**UWAGA:** Na biznesplan składają się sekcje:

- Strona tytułowa
- Kryteria dostępu
- Kryteria wyboru
- Działki i uprawy
- Rozmiar produkcji zwierzęcej i pozostałej
- Składniki rzeczowe gospodarstwa w roku wyjściowym
- Koszty
- Podatki
- Płatności
- Sprzedaż
- Podsumowanie biznesplanu
- Podsumowanie kryteriów dostępu
- Podsumowanie kryteriów wyboru operacji

Poszczególne sekcje biznesplanu będą przez Agencję analizowane kompleksowo, zarówno w ‘oderwaniu’ od pozostałych sekcji (potwierdzenie danych jednostkowych wpisanych przez użytkownika), np.:

- zgodność z rzeczywistością zadeklarowanych informacji o uprawach (sekcja „Działki i uprawy”), w tym w oparciu o systemy informatyczne ARiMR,

- zgodność zadeklarowanych informacji o zwierzętach, prawidłowość zobrazowanego obrotu stada (sekcja „Produkcja zwierzęca i pozostała”), w tym w oparciu o systemy informatyczne ARiMR,

- zasadność zaplanowanej operacji. Należy pamiętać iż ARiMR przyznaje pomoc na operację/inwestycję uzasadnioną pod względem racjonalności inwestycji/ kosztów zaplanowanych do zrealizowania. Operacja musi być możliwa do wykonania, uzasadniona oraz dostosowana z punktu widzenia celu, zakresu i zakładanych jej rezultatów. Ocena racjonalności obejmuje poniższe aspekty:

- ✓ uzasadnienie ekonomiczne kosztów/inwestycji, czyli w jaki sposób zakres rzeczowy wskazany w WOPP przyczyni się do osiągnięcia celu operacji;
- ✓ racjonalność technologiczną – sprawdzenie, czy wspierane inwestycje w szczególności:
  - nie mają charakteru inwestycji odtworzeniowej,
  - są uzasadnione ze względu na komplementarność technologiczną,
- ✓ weryfikacja na podstawie danych w sekcji *Składniki rzeczowe gospodarstwa w roku wyjściowym*
  - są uzasadnione ze względu na profil produkcji,
  - są uzasadnione ze względu na skalę produkcji,
- ✓ weryfikacja na podstawie danych w sekcji *Działki i uprawy* oraz *Rozmiar produkcji zwierzęcej i pozostałej*.

## Sekcja Strona tytułowa

### Dane wnioskodawcy

Pole **Numer EP**- Pole nieedytowalne, wypełniane automatycznie

Pole **Imię** - Pole nieedytowalne, wypełniane automatycznie (dla osób fizycznych)

Pole **Nazwisko/ Nazwa** - Pole nieedytowalne, wypełniane automatycznie

### UWAGA:

Dane wnioskodawcy w ramach tej sekcji:

- Numer EP
- Imię
- Nazwisko/Nazwa

zaciągane są automatycznie z bazy Ewidencji Producentów (zwaną dalej: **bazą EP**).

W przypadku, gdy dane zaprezentowane w biznesplanie są niezgodne ze stanem faktycznym, należy dokonać korekty swoich danych w bazie EP, za pomocą wniosku o wpis do ewidencji producentów w zakresie zmiany danych, który następnie należy złożyć do właściwego Biura Powiatowego ARiMR (BP ARiMR) (linkiem: <https://www.gov.pl/web/arimr/wniosek-o-wpis-do-ewidencji-producentow2>), a następnie (po dokonaniu korekty tych danych przez BP ARiMR) należy powrócić do przygotowania dokumentacji aplikacyjnej na platformie PUE ARiMR. Zasada ta dotyczy również danych w części WOPP.

## Pole Czynnny podatnik VAT

Oświadczam, że:

- wnioskodawca jest czynnym podatnikiem VAT
- wnioskodawca nie jest czynnym podatnikiem VAT (np. rolnik ryczałtowy)

**UWAGA!** Zależnie od statusu rolnika w kwestii rozliczania się z podatku VAT zapisy w Biznesplanie powinny być prowadzone w wartościach brutto (dla rolników ryczałtowych) lub netto (dla czynnych podatników podatku VAT).

## Pole Cel interwencji

**Zwiększenie zorientowania na rynek i konkurencyjności gospodarstwa poprzez następujące działania:**

- racjonalizację technologii produkcji
- wprowadzenie nowoczesnych, w tym cyfrowych, technologii lub innowacji
- zmianę profilu produkcji
- poprawę jakości produkcji
- zwiększenie wartości dodanej produktu

**w obszarze B w którym wspierane są operacje dotyczące produkcji ekologicznej.**

Pomoc przyznaje się w celu zwiększenia zorientowania na rynek i konkurencyjności gospodarstwa. W polu **Cel interwencji** należy wskazać jeden sposób lub więcej sposobów realizacji ww. celu (w zależności od realizowanej operacji), zaznaczając odpowiedni checkbox przy danej pozycji.

Cele interwencji

Zwiększenie zorientowanie na rynek i konkurencyjności gospodarstwa poprzez:

racjonalizację technologii produkcji

Opis \*

Opis celu

wprowadzenie nowoczesnych, w tym cyfrowych, technologii lub innowacji

zmianę profilu produkcji

poprawę jakości produkcji

zwiększenie wartości dodanej produktu

w obszarze B w którym wspierane są operacje dotyczące produkcji ekologicznej

W ukierunkowaniu pomocy na realizację ww. celu pomocne będą kryteria wyboru operacji, które mogą dotyczyć w szczególności inwestycji: dotyczących poprawy jakości produkcji, realizowanych przez rolnika, który należy do grupy producentów rolnych, organizacji producentów, spółdzielni (jeśli nie jest grupą albo organizacją), klastra, jeżeli operacja dotyczy tego samego produktu lub grupy produktów ze względu na który została utworzona grupa albo organizacja lub operacja dotyczy produktu lub grupy produktów będących przedmiotem współpracy rolnika ze spółdzielnią, klastrem, czy inwestycji innowacyjnych lub cyfrowych. Ponadto w przypadku obszaru B kryterium wyboru może również dotyczyć bezpiecznego dla konsumenta i efektywnego przedłużania trwałości produktów, przechowalnictwa lub lepszego przygotowania do sprzedaży.

Wnioskodawco pamiętaj, iż realizowana operacja w okresie 5 lat od dnia przyznania pomocy powinna doprowadzić do wzrostu wartości dodanej brutto (GVA) w gospodarstwie co najmniej o 10% w odniesieniu do roku wyjściowego, w wyniku co najmniej jednego z działań określonych powyżej.

Wartość dodana brutto (GVA) obliczana jest jako różnica:

- wartości sprzedanych produktów rolnych i zwierząt wytworzonych w gospodarstwie rolnym oraz wartości określonych płatności otrzymanych przez gospodarstwo rolne

oraz

- kosztów związanych z wytworzeniem produktów rolnych i zwierząt oraz określonych podatków zapłaconych przez gospodarstwo rolne.

Po zaznaczeniu właściwego checkboxa pojawia się okno **Opis**, w którym należy wskazać powiązanie inwestycji realizowanych w ramach operacji z wybranym sposobem osiągnięcia celu interwencji.

Przykłady:

- **racjonalizacja technologii produkcji** - może prowadzić do zmniejszenia strat czy kosztów produkcji lub zwiększenia intensywności produkcji, która odzwierciedla się m.in. w zwiększeniu plonu z ha, zwiększeniu wydajności mlecznej lub zwiększeniu wagi sprzedawanych sztuk żywcia.

- **zmiana profilu produkcji** - jednym ze sposobów osiągnięcia GVA może być **zmiana profilu produkcji**.

Nowe uprawy, bądź produkcja zwierzęca mogą zostać uwzględnione w okresie docelowym Biznesplanu, o ile zostaną wprowadzone w związku z realizowaną operacją np. w związku z zakupem specjalistycznych maszyn uprawowych pozwalających na prowadzenie danej uprawy w gospodarstwie, budową budynku inwentarskiego, przechowalni, itp. Wprowadzenie np. buraka cukrowego powiązane będzie z zakupem kombajnu do zbioru buraków cukrowych, itp. Z kolei trudno przykładowo uznać za przyczyniający się do zmiany profilu produkcji zakup prasy rolującej, gdy Wnioskodawca zamierza zmienić w roku docelowym profil produkcji z bydła mlecznego na bydło mięsne. W obu przypadkach posiadanie takiego sprzętu jest uzasadnione, zatem nie jest to maszyna, która mogłaby znaleźć uzasadnienie na związek ze zmianą profilu produkcji.

**Zmianę w tym zakresie można wykazać również w wyniku** powiększenia powierzchni UR gospodarstwa w roku docelowym lub zwiększenia obsady zwierząt **w wyniku realizowanej operacji**. Powiększenie powierzchni UR gospodarstwa do powierzchni gruntu odpowiadającej rozmiarem areałowi wskazanemu w dokumentacji aplikacyjnej oraz zwiększenie obsady zwierząt musi nastąpić najpóźniej do dnia złożenia wniosku o płatność (WOP) końcową, a w przypadku, w którym realizowane są inwestycje za pomocą leasingu, do dnia złożenia drugiego WOP. Zwiększenie areału należy udokumentować w sposób określony w ust. 8 *Regulaminu naboru wniosków o przyznanie pomocy dla interwencji I.10.1.1* (dalej regulamin). W przypadku dokumentowania ww. faktu w sposób określony w par. 3 ust. 8 pkt 5 regulaminu, przyznanie jednolitej płatności obszarowej Wnioskodawcy lub jego małżonkowi na podstawie przepisów o płatnościach w ramach systemów wsparcia bezpośredniego lub podstawowego wsparcia dochodów w ramach PS WPR do tych gruntów musi nastąpić do dnia złożenia określonego WOP.

Określenie, czy operacja wpływa na zmianę profilu produkcji dokonywane jest automatycznie przez Biznesplan, a więc na podstawie danych, które zostaną wprowadzone podczas wypełniania biznesplanu. Informacja zwrotna w tym zakresie jest zawarta w *Podsumowaniu biznesplanu* bazując na informacji zwrotnej z typu rolniczego w roku wyjściowym i w roku docelowym oraz na kierunkach produkcji w tych okresach.

- **wprowadzenie nowoczesnych, w tym cyfrowych, technologii lub innowacji**

UWAGA Inwestycja innowacyjna to inwestycja wprowadzająca zmianę w gospodarstwie (ulepsza, daje nową jakość lub pozwala stworzyć nowy produkt). Punkty są przyznawane za inwestycje wprowadzające innowację:

1) **produktową** polegającą na wprowadzeniu produktu, który jest nowy lub znacząco udoskonalony w zakresie swoich cech lub zastosowania;

2) **procesową** polegającą na wdrożeniu nowej lub znacząco udoskonalonej metody produkcji (np. znaczące zmiany w zakresie technologii) – np. zakup i montaż innowacyjnego system sterowania i zarządzania przechowalnią ziemniaków (2 komory) – w tym przypadku mamy do czynienia ze zwiększeniem wartości sprzedawanych produktów z gospodarstwa (zwiększenie ceny jednostkowej) albo ze zmniejszeniem strat lub kosztów produkcji;

Zgodnie z zapisami regulaminu możemy też wykazać w tym przypadku zwiększenie UR gospodarstwa i/ lub zwierząt w okresie docelowym zgodnie z zasadą powyżej.

- **poprawa jakości produkcji** – może wynikać z zastosowania nowoczesnych technologii produkcji, przechowywania lub przygotowania do sprzedaży, poprawa jakości produkcji znajduje odzwierciedlenie w zwiększeniu wartości sprzedawanych produktów z gospodarstwa (zwiększenie ceny jednostkowej);
- **zwiększenie wartości dodanej produktu** – wynika z poprawy jakości oferowanego produktu, oferowania produktu o udoskonalonych cechach, m.in. dzięki wprowadzeniu nowoczesnych, w tym cyfrowych, technologii, zastosowaniu innowacyjnych systemów sterowania i zarządzania przechowywaniem lub przygotowaniem do sprzedaży (wzrost ceny jednostkowej sprzedawanych produktów).

**UWAGA!** W przypadku Inwestycji przyczyniających się do poprawy jakości produkcji punkty są przyznawane, jeżeli operacja obejmuje inwestycję wpływającą na wzrost wartości dodanej wytwarzanych w gospodarstwie produktów w związku z poprawą jakości produkcji. Ocenie podlega, czy inwestycja dotyczy poprawy jakości produkcji w zakresie czynników surowcowych, technologicznych i organizacyjno-technicznych.

Przykład:

W przypadku budowy przechowalni i sortowni ziemniaków wzrost GVA może zostać osiągnięty przez:

- zwiększenie wartości dodanej produktu (jako wynik sortowania i pakowania);
- poprawę jakości produkcji (jako wynik prawidłowego przechowywania). W przypadku jakości produkcji ponadto będzie przysługiwało nadanie punktów za tożsame co do zasady kryterium wyboru operacji.

Pole **Rok wyjściowy** - rok kalendarzowy, w którym jest składany WOPP.

Pole **Rok docelowy** - rok, w którym Wnioskodawca planuje złożyć **ostatni WOP**, uwzględniając określone w regulaminie terminy maksymalne przewidziane na zakończenie realizacji operacji.


Aby przejść do wypełniania kolejnych zakładek Biznesplanu należy użyć przycisku przekierowania na kolejną zakładkę, w tym przypadku : [Kryteria dostępu](#) >

## Sekcja Kryteria dostępu

W tej sekcji **wyświetlają się, do zaznaczenia, wskazane poniżej kryteria dostępu** wynikające z zapisów Wytucznej szczegółowej dla interwencji I.10.1.1, przeniesione i uwzględnione w regulaminie.

< Strona tytułowa Kryteria dostępu Kryteria wyboru Działki i uprawy Rozmiar >

### Kryteria dostępu

Rolnik prowadzi działalność rolniczą, zgodnie z art. 4 ust. 2 rozporządzenia 2021/2115, z której uzyskał roczny przychód ze sprzedaży produktów rolnych wytwarzanych w jego gospodarstwie metodami ekologicznymi w wysokości co najmniej 45 tys. zł\* 

- Tak  
 Nie

Rolnik prowadzi działalność rolniczą, zgodnie z art. 4 ust. 2 rozporządzenia 2021/2115, z której uzyskał roczny przychód ze sprzedaży produktów rolnych wytwarzanych w jego gospodarstwie metodami ekologicznymi w wysokości co najmniej 45 tys. zł

Możliwe dwie odpowiedzi do wyboru: **TAK** i **NIE**.

**Uwaga:**

- Wysokość przychodu określa się uwzględniając przychody ze sprzedaży produktów rolnych wytworzonych w gospodarstwie z **nie więcej niż dwunastu miesięcy poprzedzających miesiąc złożenia WOPP.**
- W obszarze B, wysokość przychodu określa się uwzględniając przychody ze sprzedaży **produktów wytworzonych metodami ekologicznymi, tj. produktów ekologicznych<sup>1</sup> lub produktów w okresie konwersji<sup>2</sup>.**
- Wysokość przychodu określa się na podstawie dokumentów określonych w § 3 ust. 6 regulaminie.
- Do wniosku wymaga się przedłożenia dokumentu potwierdzającego przychód ze sprzedaży produktów rolnych wytwarzanych w gospodarstwie: faktura, faktura VAT RR, wydruk paragonu fiskalnego kas rejestrujących, rachunek wraz z potwierdzeniem przelewu, umowa kupna–sprzedaży wraz z potwierdzeniem przelewu lub informacja z ewidencji sprzedaży produktów roślinnych i zwierzęcych, o której mowa w art. 20 ust. 1e ustawy o podatku dochodowym od osób fizycznych. **Jest to katalog zamknięty.**

**Kolejne warunki muszą być spełnione w dniu złożenia WOPP** – zawsze mamy do wyboru dwie odpowiedzi do wyboru: TAK i NIE.

**W dniu złożenia WOPP:**

Co najmniej 80% powierzchni UR są objęte systemem rolnictwa ekologicznego \*

Tak

Nie

Co najmniej 50% powierzchni UR i cała produkcja zwierzęca, której dotyczy operacja, są objęte systemem rolnictwa ekologicznego \*

Tak

Nie

Należy spełnić co najmniej jeden z tych warunków, aby uznać że to kryterium jest zgodne z założeniami dla obszaru B.

**Kolejne kryterium to:**

Działalność rolnicza nie jest prowadzona wyłącznie w celach naukowo-badawczych \*

Tak

Nie

**W przypadku I.10.1.1 nie można przyznać pomocy, jeśli działalność rolnicza jest prowadzona wyłącznie w celach naukowo-badawczych.**

**Kolejne kryterium dotyczy: Czy wnioskodawca i gospodarstwo będące w jego posiadaniu spełniają warunki przyznania pomocy w ramach innych interwencji PS WPR albo KPO dla których został ogłoszony albo trwa nabór wniosków o przyznanie pomocy w ramach innych interwencji PS WPR albo KPO w stosunku do planowanych inwestycji ujętych w przedmiotowym wniosku**

W przypadku zaznaczenia odpowiedzi **TAK** zostanie zaprezentowana następująca treść: **Uzasadnienie**, że inwestycja stanowi integralny element inwestycji realizowanej w ramach I.10.1.1.

**Kryterium: O pomoc ubiega się beneficjent I.10.5.** W przypadku zaznaczenia odpowiedzi **TAK** zostanie zaprezentowana następująca treść: **Czy po zrealizowaniu Biznesplanu w ramach I.10.5 co zostało**

<sup>1</sup> **produkt ekologiczny** w rozumieniu art. 3 pkt 2 rozporządzenia 2018/848 (czyli produkt pochodzący z produkcji ekologicznej, inny niż produkt wytworzony w okresie konwersji, o którym mowa w art. 10 (Konwersja). Produkty myślistwa lub rybołówstwa nie są uznawane za produkty ekologiczne.).

<sup>2</sup> **produkt w okresie konwersji** w rozumieniu art. 3 pkt 7 rozporządzenia 2018/848 (czyli produkt wytworzony w okresie konwersji, o którym mowa w art. 10 ww. rozporządzenia.). Okres konwersji rozpoczyna się najwcześniej z chwilą, gdy rolnik (...) poinformuje o swojej działalności właściwe organy zgodnie z art. 34 ust. 1, w tym państwie członkowskim, w którym ten rolnik lub podmiot prowadzi swoją działalność i jego gospodarstwo podlega systemowi kontroli.

**potwierdzone przez ARiMR oraz jedynie na inwestycje polegające na budowie lub modernizacji budynków lub budowli wraz z ich integralnym wyposażeniem.**

Należy mieć na uwadze, że pomoc może zostać przyznana beneficjentowi I.10.5 Rozwój małych gospodarstw w ramach PS WPR na lata 2023-2027:

- 1) jeśli ubiega się o nią po zrealizowaniu biznesplanu w ramach I.10.5 potwierdzonym przez ARiMR oraz
- 2) na inwestycje polegające na budowie lub modernizacji budynków lub budowli wraz z ich integralnym wyposażeniem.

**Kryterium: O pomoc ubiega się rolnik będący członkiem organizacji producentów rolnych realizującej Program Operacyjny wspierany ze środków Unii Europejskiej w ramach interwencji sektorowych, o których mowa w art. 42 rozporządzenia 2021/2115 W przypadku zaznaczenia odpowiedzi TAK zostanie zaprezentowana następująca treść: Czy operacja w 10.1.1 obejmuje działania/inwestycje realizowane w ramach tego Programu Operacyjnego.**

W niniejszym artykule ustanawia się przepisy dotyczące rodzajów interwencji:

- a) w sektorze owoców i warzyw, o którym mowa w art. 1 ust. 2 lit. i) rozporządzenia (UE) nr 1308/2013; (owoce i warzywa, część IX)
- b) w sektorze produktów pszczelich, o którym mowa w art. 1 ust. 2 lit. v) rozporządzenia (UE) nr 1308/2013 (zwanym dalej "sektorem pszczelarskim");
- c) w sektorze wina, o którym mowa w art. 1 ust. 2 lit. l) rozporządzenia (UE) nr 1308/2013;
- d) w sektorze chmielu, o którym mowa w art. 1 ust. 2 lit. f) rozporządzenia (UE) nr 1308/2013;
- e) w sektorze oliwy z oliwek i oliwek stołowych, o którym mowa w art. 1 ust. 2 lit. g) rozporządzenia (UE) nr 1308/2013;
- f) w innych sektorach określonych w art. 1 ust. 2 lit. a)-h), k), m), o)-t) i w) rozporządzenia (UE) nr 1308/2013 oraz w sektorach obejmujących produkty wymienione w załączniku VI do niniejszego rozporządzenia.

**W przypadku przynależności wnioskodawcy do ww. organizacji producenckiej należy zweryfikować czy operacja, na wsparcie której ubiega się wnioskodawca nie dotyczy działań/inwestycji realizowanych w ramach organizacji producentów.**

[Kryteria wyboru](#) >

Aby przejść do wypełniania kolejnych zakładek Biznesplanu należy użyć przycisku

## Sekcja Kryteria wyboru

Czyli za co operacja może otrzymać punkty. Wnioskodawco zapoznaj się m.in. z załącznikiem nr 2 do regulaminu.

### Kryteria wyboru

Operacja obejmuje inwestycję, która przyczynia się do poprawy jakości produkcji \* ⓘ

- Tak  
 Nie

Opis i uzasadnienie dla inwestycji, która przyczynia się do poprawy jakości produkcji w gospodarstwie rolnym \* ⓘ

Wpisz uzasadnienie

Rolnik bierze udział w określonej formie współpracy a operacja dotyczy tego samego produktu lub grupy produktów, ze względu na który została utworzona grupa lub organizacja, lub operacja dotyczy produktu lub grupy produktów będących przedmiotem współpracy rolnika ze spółdzielnią lub klastrem \*

- Tak  
 Nie

Operacja obejmuje inwestycję:

- Innowacyjną  
 dotyczącą rozwiązań cyfrowych


Operacja obejmuje inwestycję dotyczącą bezpiecznego dla konsumenta i efektywnego przedłużania trwałości produktów, przechowywania lub lepszego przygotowania do sprzedaży \*

**Pole OPERACJA OBEJMUJE INWESTYCJĘ, KTÓRA PRZYCZYNIA SIĘ DO POPRAWY JAKOŚCI PRODUKCJI**

- za przedmiotowe kryterium można uzyskać 3 punkty

Możliwe dwie odpowiedzi do wyboru: **TAK** i **NIE**.

W przypadku zaznaczenia odpowiedzi **TAK** należy uzasadnić planowaną do realizacji inwestycję w zaprezentowanej w systemie tabeli:

Opis i uzasadnienie dla inwestycji, która przyczynia się do poprawy jakości produkcji w gospodarstwie rolnym \* 

Wpisz uzasadnienie

W opisie należy wskazać wpływ **danej inwestycji** na poprawę jakości produkcji.

**Uwaga:** Punkty są przyznawane:

- jeżeli operacja obejmuje inwestycję wpływającą na wzrost wartości dodanej wytwarzanych w gospodarstwie produktów w związku z poprawą jakości produkcji. Ocenie będzie podlegać, czy inwestycja dotyczy poprawy jakości produkcji w zakresie czynników surowcowych, technologicznych i organizacyjno-technicznych,
- w zakres operacji wchodzi odpowiednie rozwiązania związane z poprawą jakości produkcji, zmniejszające ryzyko występowania strat, co przyczynia się do umocnienia pozycji konkurencyjnej i zwiększenia zorientowanie na rynek.

Jeżeli jednocześnie sposób osiągnięcia celu interwencji został wykazany poprzez poprawę jakości produkcji można uzasadnienie z miejsca ‘cel interwencji’ wykorzystać w tym miejscu, kładąc jednak w uzasadnieniu nacisk na konkretną, przynajmniej jedną inwestycję wchodzącą w skład operacji, która spełnia to kryterium.

#### Pole **ROLNIK BIERZE UDZIAŁ W OKREŚLONEJ FORMIE WSPÓLPRACY**

- za przedmiotowe kryterium można uzyskać **2 punkty**

Przy tym kryterium zaprezentowane zostanie pytanie:

Rolnik bierze udział w określonej formie współpracy a operacja dotyczy tego samego produktu lub grupy produktów, ze względu na który została utworzona grupa lub organizacja, lub operacja dotyczy produktu lub grupy produktów będących przedmiotem współpracy rolnika ze spółdzielnią lub klastrem \*

Możliwe dwie odpowiedzi do wyboru: **TAK** i **NIE**.

W przypadku zaznaczenia odpowiedzi **TAK** należy uzasadnić, że operacja dotyczy wskazanych w tym kryterium produktów, w zaprezentowanej w systemie tabeli:

Uzasadnienie że operacja dotyczy tego samego produktu lub grupy produktów, ze względu na który została utworzona grupa lub organizacja, lub operacja dotyczy produktu lub grupy produktów będących przedmiotem współpracy rolnika ze spółdzielnią lub klastrem \*

Wpisz uzasadnienie

**Uwaga:**

Do określonych form współpracy należą:

- **grupa producentów rolnych** (w rozumieniu ustawy o grupach producentów rolnych i ich związkach oraz o zmianie innych ustaw),
- **organizacja producentów** (w rozumieniu ustawy o organizacji niektórych rynków rolnych lub ustawy o organizacji rynku mleka i przetworów mlecznych, lub w organizacji producentów owoców i warzyw w rozumieniu ustawy o organizacji rynków owoców i warzyw oraz rynku chmielu),
- **spółdzielnia** w rozumieniu ustawy Prawo spółdzielcze (jeśli nie jest grupą producentów rolnych albo organizacją producentów),
- **klaster** – współpraca różnych podmiotów prowadzona na podstawie umowy.



- W przypadku operacji realizowanej przez rolników współpracujących w określonej formie, punkty są przyznawane, jeśli operacja dotyczy tego samego produktu lub grupy produktów, ze względu na który została utworzona grupa lub organizacja, *lub* operacja dotyczy produktu lub grupy produktów będących przedmiotem współpracy rolnika ze spółdzielnią lub klastrem.
- Punkty są przyznawane, jeżeli rolnik bierze udział w ww. formach współpracy co najmniej od dnia złożenia WOPP.
- Przyznanie punktów za to kryterium wiąże się z zobowiązaniem Beneficjenta do udziału w określonych formach współpracy do końca okresu związania celem (OZC).

Pole **OPERACJA OBEJMUJE INWESTYCJĘ, KTÓRA JEST INNOWACYJNA LUB DOTYCZY ROZWIĄZAŃ CYFROWYCH** - za przedmiotowe kryterium można uzyskać **3 punkty**

**Operacja obejmuje inwestycję:** - do wyboru następujące checkboxy

Operacja obejmuje inwestycję:

- innowacyjną
- dotyczącą rozwiązań cyfrowych

Możliwe jest zaznaczenie dwóch opcji. Niezależnie od tego, czy zostanie zaznaczona jedna z nich czy dwie, należy opisać i uzasadnić planowaną do realizacji inwestycję w zaprezentowanej w systemie tabeli:

Opis i uzasadnienie inwestycji, która jest innowacyjna w gospodarstwie rolnym lub dotyczy rozwiązań cyfrowych \*

Wpisz uzasadnienie

### **Uwaga:**

**Inwestycja innowacyjna** to inwestycja wprowadzająca zmianę w gospodarstwie (ulepsza, daje nową jakość lub pozwala stworzyć nowy produkt). Punkty są przyznawane za inwestycje wprowadzające innowację:

- 1) **produktową** - polegającą na wprowadzeniu produktu, który jest nowy lub znacząco udoskonalony w zakresie swoich cech lub zastosowania;
- 2) **procesową** - polegającą na wdrożeniu nowej lub znacząco udoskonalonej metody produkcji (np. znaczące zmiany w zakresie technologii).

Rozwiązania cyfrowe powinny obejmować automatyzację maszyn i procesów, w oparciu o sztuczną inteligencję i chmury obliczeniowe. Punkty są przyznawane, gdy w gospodarstwie jest planowane wdrożenie specjalistycznych rozwiązań opartych na technologiach cyfrowych.

Pole **OPERACJA OBEJMUJE INWESTYCJĘ DOTYCZĄCĄ BEZPIECZNEGO DLA KONSUMENTA I EFEKTYWNEGO PRZEDŁUŻANIA TRWAŁOŚCI PRODUKTÓW, PRZECHOWALNICTWA LUB LEPSZEGO PRZYGOTOWANIA DO SPRZEDAŻY** - za przedmiotowe kryterium można uzyskać **3 punkty**

Możliwe dwie odpowiedzi do wyboru: **TAK** i **NIE**.

W przypadku zaznaczenia odpowiedzi **TAK** należy opisać i uzasadnić planowaną do realizacji inwestycję w zaprezentowanej w systemie tabeli:

Opis i uzasadnienie dla inwestycji, która dotyczy bezpiecznego dla konsumenta i efektywnego przedłużania trwałości produktów, przechowalnictwa lub lepszego przygotowania do sprzedaży \*

Wpisz uzasadnienie

Punkty są przyznawane, jeżeli operacja **obejmuje inwestycję** dotyczącą bezpiecznego dla konsumenta i efektywnego przedłużania trwałości produktów, przechowalnictwa lub lepszego przygotowania do sprzedaży.

Ocenie podlega, czy inwestycja dotyczy bezpiecznego dla konsumenta i efektywnego przedłużania trwałości produktów, przechowalnictwa lub lepszego przygotowania do sprzedaży.

Pole **OPERACJA DOTYCZY EKOLOGICZNEJ PRODUKCJI ZWIERZĘCEJ** - za przedmiotowe kryterium można uzyskać **2 punkty**

Możliwe dwie odpowiedzi do wyboru: **TAK** i **NIE**.

**Uwaga:** Punkty są przyznawane:

- jeżeli operacja dotyczy ekologicznej produkcji zwierzęcej i co najmniej 50% wielkości ekonomicznej gospodarstwa w roku wyjściowym stanowi wielkość ekonomiczna osiągnięta z ekologicznej produkcji zwierzęcej,
- jeżeli rolnik uczestniczy w systemie rolnictwa ekologicznego co najmniej od dnia złożenia WOPP,
- gdy uczestnictwo w systemie jakości jest **potwierdzone ważnym certyfikatem**,

**Uwaga. Przyznanie punktów za to kryterium wiąże się z zobowiązaniem Beneficjenta do prowadzenia ekologicznej produkcji zwierzęcej, której dotyczy operacja, do końca OZC.**

#### **WAŻNE:**

O kolejności przysługiwania pomocy decyduje suma uzyskanych punktów przyznawanych na podstawie kryteriów wyboru operacji dla zakresu operacji.

Pomoc może być przyznana, jeżeli **uzyskano co najmniej 4 punkty** w wyniku oceny spełniania kryteriów wyboru operacji określonych w Regulaminie.

Kolejność przysługiwania pomocy jest ustalana od operacji, która uzyskała największą liczbę punktów, do operacji, która uzyskała najmniejszą liczbę punktów, a w przypadku operacji, które uzyskały taką samą liczbę punktów – zgodnie z kryteriami rozstrzygającymi, tj.:

- 1) W przypadku operacji, które uzyskały taką samą liczbę punktów, o kolejności przysługiwania pomocy decyduje **wielkość ekonomiczna gospodarstwa**, przy czym pierwszeństwo ma gospodarstwo o **większej** wielkości ekonomicznej.
- 2) W przypadku operacji, które uzyskały **taką samą liczbę punktów i dotyczą gospodarstw o takiej samej wielkości ekonomicznej**, pierwszeństwo ma operacja planowana do realizacji **przez Wnioskodawcę, który nie jest Beneficjentem** ani operacji typu „*Modernizacja gospodarstw rolnych*”, „*Restrukturyzacja małych gospodarstw*”, „*Premie dla młodych rolników*” w ramach PROW 2014–2020, ani I.10.1.1., I.10.1.2., I.10.2, I.10.4, I.10.5., I.10.15., I.11.

Aby przejść do wypełniania kolejnych zakładki Biznesplanu należy użyć przycisku: [Działki i uprawy >](#)

### **Sekcja Działki i uprawy**

W tabeli powinny znaleźć się wszystkie działki wchodzące w skład gospodarstwa w dniu składania wniosku o przyznanie pomocy, zarówno wykorzystywane do produkcji roślinnej jak i pozostałej (należy wpisać zatem też

działki rolne zabudowane na których nie jest prowadzona żadna uprawa, ale np. znajduje się budynek inwentarski). Dane te posłużą m.in. do określenia **powierzchni UR w gospodarstwie** oraz **wielkości ekonomicznej gospodarstwa**, które stanowią kryteria dostępu w ramach tej interwencji), jak również będą wykorzystane przy wypełnianiu sekcji *Składniki rzeczowe gospodarstwa w roku wyjściowym* gdzie w przypadku kategorii składników *Budynki lub budowle* należy wybrać ID działki (które będzie zaciągane właśnie z tego miejsca).

#### Dodawanie składnika

##### Dane budynku lub budowli

Nazwa własna \*

Nazwa \*

ID działki \*

Rok zakupu / budowy \*

Liczba \*

Charakterystyka \*

Anuluj

**UWAGA** W obszarze B pomoc przyznaje się m.in., jeżeli w dniu złożenia WOPP co najmniej 80% powierzchni UR albo co najmniej 50% powierzchni UR i cała produkcja zwierzęca, której dotyczy operacja, są objęte systemem rolnictwa ekologicznego.

Wprowadzenie działek może odbyć się na dwa sposoby:

- **manualnie**, z użyciem przycisku „Dodaj działkę”,

#### Działki będące w posiadaniu w roku wyjściowym

**Uwaga**  
W tabeli powinny znaleźć się wszystkie działki wchodzące w skład gospodarstwa w dniu składania wniosku o przyznanie pomocy, zarówno wykorzystywane do produkcji roślinnej jak i pozostałej.

ID działki

Tytuł prawny

Województwo Powiat Gmina Nazwa obrębu ewidencyjnego (wsi)	Numer arkusza mapy Numer działki ewidencyjnej ID działki	Maksymalny kwalifikujący się obszar	Powierzchnia użytków rolnych (ha)	Tytuł prawny	Numer aktu / KW / umowy	Pobrane z IACS+
---	--	---	---	-----------------	----------------------------------	--------------------

ŁÓDZKIE

Po wyborze uruchamia się formatka:

### Dodawanie działki

będącej w posiadaniu w roku wyjściowym

#### Dane działki

Województwo *	Wybierz
Powiat	Wybierz
Gmina	Wybierz
Nazwa obrębu ewidencyjnego	Wybierz
Numer arkusza mapy	Wpisz numer arkusza mapy
Numer działki ewidencyjnej *	Wpisz numer działki ewidencyjnej
ID działki	—
Powierzchnia	— ha <small>Powierzchnia automatycznie wskazywana na podstawie dodanej uprawy w gospodarstwie w roku wyjściowym</small>
Tytuł prawny ①	Wybierz
Numer aktu / KW / umowy *	Wpisz numer aktu / KW / umowy

Anuluj

Zapisz i dodaj kolejną działkę

Zapisz i wróć

- **automatycznie**, z użyciem przycisku „Import z IACS+”.

### Działki i uprawy

#### Działki będące w posiadaniu w roku wyjściowym

**Uwaga**

W tabeli powinny znaleźć się wszystkie działki wchodzące w skład gospodarstwa w dniu składania wniosku o przyznanie pomocy, zarówno wykorzystywane do produkcji roślinnej jak i pozostałej.

ID działki	Tytuł prawny					
Wybierz	własność					
	<p>Wyczyść</p> <p>Szukaj</p>					
	<p><b>Import z IACS+</b></p> <p>+ Dodaj działkę</p>					
Województwo Powiat Gmina Nazwa obrębu ewidencyjnego (wsi)	Numer arkusza mapy Numer działki ewidencyjnej ID działki	Maksymalny kwalifikujący się obszar	Powierzchnia użytków rolnych (ha)	Tytuł prawny	Numer aktu / KW / umowy	Pobrane z IACS+

### Objaśnienia do poszczególnych kolumn tabeli:

- L.p. – liczba porządkowa działki w tabeli
- Województwo / Powiat / Gmina / Nazwa obrębu ewidencyjnego (wsi) – dane o lokalizacji działki, wybierane kolejno z list rozwijalnych.

Wszystkie pola wymagane.

- Numer arkusza mapy / Numer działki ewidencyjnej / ID działki – kontynuacja danych o lokalizacji działki.

## Informacje dodatkowe:

– numer arkusza mapy – jeżeli działka ewidencyjna nie jest oznaczona z jego użyciem, pole należy pozostawić puste. W przeciwnym wypadku numer ten należy wskazać.

Tylko wówczas oznaczenie ID działki będzie kompletne i prezentowane prawidłowo, a zatem lokalizacja jednoznaczna i nie dająca Agencji podstaw do żądania wyjaśnień. Brak wskazania nr arkusza mapy nie generuje błędu blokującego;

– Numer działki ewidencyjnej – pole wymagane;

– ID działki – numeryczne oznaczenie działki (zwane często pełnym numerem teryt działki). Wartość ustalana automatycznie na podstawie wprowadzonych danych o lokalizacji (od poziomu województwa do numeru działki ewidencyjnej).

• MKO (maksymalny kwalifikujący się obszar) – MKO jest pojęciem (wartością) tożsamym, z wykorzystywaną w systemie płatności bezpośrednich. W praktyce jest to powierzchnia maksymalna użytków rolnych na danej działce ewidencyjnej. Jeżeli formatka do wprowadzania danych o działce nie pozwala na wprowadzenie tej wartości, należy rozumieć tę kolumnę tabeli jako czasowo nieaktywną, przygotowaną pod rozbudowę funkcjonalności biznesplanu w kolejnych naborach wniosków.

• Powierzchnia użytków rolnych – powierzchnia użytków rolnych w rozumieniu art. 2 pkt 31 ustawy z dnia 8 lutego 2023 r. o Planie Strategicznym dla Wspólnej Polityki Rolnej na lata 2023-2027 (użytek rolny – grunty będące gruntami ornymi, uprawami trwałymi albo trwałymi użytkami zielonymi również wtedy, gdy tworzą one systemy rolno-leśne). W praktyce przez użytki rolne należy rozumieć powierzchnie gruntów orných, trwałych użytków zielonych oraz plantacji roślin wieloletnich w gospodarstwie, mieszczących się w granicach ustalonego dla danej działki tzw. maksymalnego kwalifikującego się obszaru (MKO).

UWAGA: Ilość użytków rolnych jest wyliczana automatycznie na podstawie danych wprowadzonych do tabeli „Uprawy w gospodarstwie w roku WYJŚCIOWYM”. Tylko z poziomu tej tabeli możliwa jest korekta ilości użytków rolnych na danej działce ewidencyjnej. Mając na uwadze powyższe zapisy, należy sprawdzić dokładnie każdą wartość ujętą w tabeli.

• **Tytuł prawny** – pole wymagane. Informacja o tytule prawnym do posiadania działki ewidencyjnej.

**UWAGA:** Należy wybrać tytuł prawny do działki, zgodny ze stanem na dzień składania wniosku o przyznanie pomocy.

Wskazany tytuł prawny do działki musi być możliwy do zweryfikowania (udokumentowania/ udowodnienia). Niewłaściwe wskazanie może spowodować niespełnienie warunków przyznania pomocy.

Wybór tytułów z listy rozwijalnej, których skrócone nazwy oznaczają:

– **własność** – wyłączna własność wnioskodawcy lub przedmiot małżeńskiej wspólności majątkowej;

– **użytkowanie wieczyste** – grunt w użytkowaniu wieczystym;

– **dzierżawa z ZWRSP/JST** – wyłączna lub wspólna z małżonkiem dzierżawa z Zasobu Własności Rolnej Skarbu Państwa (ZWRSP) lub od jednostki samorządu terytorialnego (JST);

– **dzierżawa dl.-term.** – wyłączna lub wspólna z małżonkiem dzierżawa od podmiotu innego niż ZWRSP/JST, jeżeli umowa dzierżawy została zawarta w formie aktu notarialnego albo z datą pewną oraz na okres co najmniej 8 lat od dnia złożenia wniosku o przyznanie pomocy;

– **dzierżawa kr.-term.** – wyłączna lub wspólna z małżonkiem dzierżawa od podmiotu innego niż ZWRSP lub JST, niespełniającej warunków określonych dla dzierżawy długoterminowej, o ile do tych gruntów wnioskodawcy lub jego małżonkowi (w przypadku wspólnego prowadzenia gospodarstwa) przyznano jednolitą płatność obszarową na podstawie przepisów o płatnościach w ramach systemów wsparcia bezpośredniego lub podstawowe wsparcie dochodów w ramach PS WPR co najmniej w roku, w którym złożono WOPP lub w roku poprzednim (np. działek użytkowanych na podstawie umowy ustnej, o ile wnioskodawca pobiera na te działki jednolitą płatność obszarową lub podstawowe wsparcie dochodów);

– **wspólnoty gruntowe** – dotyczy gruntów, o których mowa w ustawie o zagospodarowaniu wspólnot gruntowych, w części faktycznie użytkowanej przez wnioskodawcę;

– **inne trwale dysponowanie** - dotyczy wchodzących w skład gospodarstwa użytków rolnych stanowiących własność inną niż wyłączna lub w ramach małżeńskiej wspólności majątkowej, lub będących w dzierżawie innej

niż wyłączna lub wspólnie z małżonkiem z ZWRSP lub od JST oraz długoterminowej (spełniającej powyższe warunki określone dla dzierżawy długoterminowej), a także krótkoterminowej (spełniającej powyższe warunki określone dla dzierżawy krótkoterminowej);

– **inny** – pozycję "inny" należy wybrać dla działek, nie spełniających warunków z żadnej z powyższych pozycji tj. np. dla działek dzierżawionych na podstawie umowy ustnej jeżeli Wnioskodawcy lub jego małżonkowi (w przypadku wspólnego prowadzenia gospodarstwa) nie przysługuje do tych działek jednolita płatność obszarowa na podstawie przepisów o płatnościach w ramach systemów wsparcia bezpośredniego lub podstawowe wsparcie dochodów w ramach PS WPR. **Powierzchnie użytków rolnych oznaczonych tym tytułem prawnym nie są ujmowane w sumie powierzchni UR gospodarstwa (ani w wielkości ekonomicznej gospodarstwa) w arkuszu "Podsumowanie biznesplanu".**

Tytuły te są zgodne z podejściem stosowanym w I.10.5 gdyż Wnioskodawcy 10.5 mają wykazać wielkość ekonomiczną gospodarstwa (SO) do 25 tys. Euro, z kolei Wnioskodawcy 10.1.1. co najmniej 25 tys. Euro.

Po wyborze „Import IACS+” należy uzupełnić dane takie jak tytuł prawny oraz numer aktu/KW/umowy zgodnie z powyższą zasadą.

### „Uprawy w gospodarstwie w roku wyjściowym”

W tej sekcji należy wskazać wszystkie uprawy prowadzone na użytkach rolnych gospodarstwa w roku wyjściowym, tj. w roku kalendarzowym, w którym składany jest WOPP.

Wprowadzenie działek może odbyć się na dwa sposoby:

- **manualnie**, z użyciem przycisku „Dodaj uprawę”,

**Uprawy w gospodarstwie w roku wyjściowym** ^

ID działki  
Wybierz v

Wyczyść
Szukaj

Import z IACS+
+ Dodaj uprawę

Oznaczenie działki rolnej	Uprawa	Uprawa jest w systemie rolnictwa ekologicznego	Id działki	Jednostka miary	Powierzchnia	Tytuł prawny do gruntu z tą uprawą	Pobrane z IACS+

- **automatycznie**, z użyciem przycisku „Import z IACS+”.

## Uprawy w gospodarstwie w roku wyjściowym

ID działki

Wybierz

Wyczyść

Szukaj

Import z IACS+

+ Dodaj uprawę

Oznaczenie działki rolnej	Uprawa	Uprawa jest w systemie rolnictwa ekologicznego	Id działki	Jednostka miary	Powierzchnia	Tytuł prawny do gruntu z tą uprawą	Pobrane z IACS+
---------------------------	--------	--	------------	-----------------	--------------	------------------------------------	-----------------

Aby wprowadzić rodzaj uprawy w trybie 'manualny' do tabeli, należy użyć przycisku „Dodaj uprawę”, który uruchamia formatkę. Za uprawę właściwą do wskazania należy uznać tę, która w okresie wegetacyjnym występuje na polu najdłużej. Wprowadzając dane kieruj się zasadą, że jedna pozycja tabeli to jeden rodzaj uprawy prowadzonej na danej działce ewidencyjnej. W przypadku, gdy działka rolna (ta sama uprawa) jest prowadzona na kilku działkach ewidencyjnych, wprowadź uprawę dla każdej z działek ewidencyjnych oddzielnie. W przypadku kilkukrotnej w trakcie sezonu wegetacyjnego uprawy tej samej rośliny, powierzchnię uprawy należy uwzględnić tylko raz. Wyboru uprawy dokonaj z listy rozwijalnej. Po wpisaniu minimum trzech znaków, katalog upraw będzie zawężony w celu ułatwienia wyszukiwania uprawy właściwej, np. wpisując ciąg znaków „zie” uzyskasz wynik w postaci wszystkich upraw związanych z ziemiakiem – jadalny, przemysłowy oraz pastewny. Poszczególne pozycje upraw zostały doprecyzowane ze względu na konieczność użycia odpowiedniego współczynnika SO (na ziarno, na zielonkę, na przyoranie, pod osłonami, etc.). Należy zatem zwrócić uwagę na cel uprawy: na zielonkę, ziarno, materiał nasienny itp. Zboża, rośliny strączkowe na materiał nasienny wykazywane są pod pozycjami odpowiednich upraw z przeznaczeniem na ziarno.

## IV. Współczynniki standardowej produkcji

1. Współczynniki SO dla działalności produkcji roślinnej występujących w Polsce w podziale na okręgi FADN (w euro):

Nazwa działalności	Jednostka miary	Wartość współczynnika SO (w euro) dla okręgu FADN			
		Pomorze i Mazury	Wielkopolska i Śląsk	Mazowsze i Podlasie	Małopolska i Pogórze
agrest (porzeczka agrest)	1 ha	1 057,14	1 006,13	1 575,22	1 519,94
aronia czarnowocowa	1 ha	519,71	663,45	798,92	775,30
berberys zwyczajny	1 ha	2 003,72	2 971,25	3 468,36	3 070,22
bez czarny	1 ha	2 261,13	2 261,13	2 261,13	2 261,13

Dla warzyw konieczne jest określenie czy:

- są one uprawiane w otwartym polu w płodozmianie z uprawami rolnymi np. ze zbożami, okopowymi, strączkowymi. W "otwartym polu" oznacza również uprawy pod niskimi osłonami (poniżej 1,5 m w szczycie).
- są one uprawiane w otwartym polu w płodozmianie z uprawami ogrodniczymi, czyli w płodozmianie z innymi warzywami. W "otwartym polu" oznacza również uprawy pod niskimi osłonami (poniżej 1,5 m w szczycie).
- są one uprawiane pod osłonami wysokimi, czyli w szklarniach oraz tunelach foliowych wysokich (1,5 m i więcej w szczycie).

**UWAGA:** Dane dotyczące powierzchni zostaną wykorzystane do automatycznego obliczenia wielkości ekonomicznej (SO) według zasad przewidzianych dla biznesplanu.

**Wielkość ekonomiczna gospodarstwa/ (SO)** – całkowita roczna standardowa produkcja gospodarstwa, ustalana na podstawie współczynników standardowej produkcji oraz powierzchni upraw lub liczby zwierząt (wg stanu średniorocznego) danego gospodarstwa, wyrażona w euro; oznacza możliwą wartość produkcji, którą rolnik jest w stanie osiągnąć dysponując posiadanym potencjałem i prowadząc działalność w danym okręgu FADN.

**Okręgi FADN** – okręgi wskazane w załączniku nr 1 do rozporządzenia Rady (WE) nr 1217/2009 z dnia 30 listopada 2009 r. ustanawiającego sieć zbierania danych rachunkowych o dochodach i działalności gospodarczej gospodarstw rolnych w Unii Europejskiej; w przypadku Polski są to okręgi: Pomorze i Mazury, Wielkopolska i Śląsk, Mazowsze i Podlasie, Małopolska i Pogórze.

**UWAGA:** Suma upraw wskazanych na danej działce powinna być zgodna z deklarowaną na wniosku o dopłaty bezpośrednie.

Wyjątek stanowią uprawy w szklarniach (w m<sup>2</sup>), które jeśli nie są prowadzone w gruncie nie są uwidocznione w systemie dopłat bezpośrednich, a które też należy wymienić i przypisać do danej działki ewidencyjnej ze względu na konieczność wyliczenia wielkości ekonomicznej gospodarstwa, z uwzględnieniem takiej produkcji (powierzchnia upraw w szklarniach będzie też nieznacznie zwiększała powierzchnię UR gospodarstwa w odniesieniu do powierzchni wykazanej w systemie dopłat bezpośrednich).

Należy też wymienić powierzchnię produkcji pieczarek (w m<sup>2</sup>) i innych grzybów - jeśli występuje, celem uwzględnienia tej produkcji w potwierdzaniu kryterium dostępu jakim jest wielkość SO.

**UWAGA:** W związku z wprowadzeniem w ramach „dopłat obszarowych” dopłat do obszarów z roślinami miododajnymi, występujących jako mieszanki składającej się co najmniej z dwóch gatunków roślin miododajnych, istnieje możliwość uwzględnienia takich upraw w ramach biznesplanu oraz do wyliczenia wielkości ekonomicznej w docelowym okresie realizacji biznesplanu, pod warunkiem, że po zakończeniu zobowiązań wynikających z prowadzenia takiej uprawy, tj. po 31 sierpnia nastąpi zbiór plonu. W przypadku zadeklarowania uprawy z roślinami miododajnymi do wyliczenia wielkości ekonomicznej, należy wskazać roślinę dominującą w mieszance składającej się co najmniej z dwóch gatunków roślin miododajnych.

**UWAGA:** W przypadku uprawy na ugorze, deklarowanej w dopłatach bezpośrednich jako „ugór z uprawą”, w biznesplanie należy zadeklarować roślinę w plonie głównym uprawianą na ugorze.

**UWAGA:** Dla każdej z wprowadzonych upraw należy określić tytuł prawny jaki jest przypisany dla danej działki ewidencyjnej na której znajduje się dana uprawa. Należy zachować zgodność w nazewnictwie.

### „Uprawy w gospodarstwie w roku DOCELOWYM”

W tej sekcji należy zadeklarować wszystkie uprawy, jakie będą prowadzone w gospodarstwie we wskazanym przez siebie roku kalendarzowym, stanowiącym rok DOCELOWY.

W chwili obecnej jest tylko możliwe manualne dodanie upraw.

**UWAGA:** Wprowadzenie zmian w okresie docelowym w stosunku do bazowego, w tym m.in w uprawach musi mieć związek z realizowaną operacją. W innym przypadku należy zachować rozmiary i rodzaje produkcji z okresu wyjściowego.

### „Poplony”

Analogicznie należy wprowadzić informację o poplonach (dla roku wyjściowego i roku docelowego) – jeśli występują w gospodarstwie. Mają one szczególne znaczenie przy ocenie racjonalności doboru inwestycji oraz przy wykazywaniu wzrostu GVA.

## Sekcja Rozmiar produkcji zwierzęcej i pozostałej

W obszarze B pomoc przyznaje się m.in. jeżeli w dniu złożenia WOPP co najmniej 80% powierzchni UR albo co najmniej 50% powierzchni UR i cała produkcja zwierzęca, której dotyczy operacja, są objęte systemem rolnictwa ekologicznego.

Jeśli operacja dotyczy ekologicznej produkcji zwierzęcej – przyznaje się 2 punkty, przy czym punkty przyznaje się, jeśli operacja dotyczy ekologicznej produkcji zwierzęcej i co najmniej 50% wielkości ekonomicznej gospodarstwa w roku wyjściowym stanowi wielkość ekonomiczna osiągnięta z ekologicznej produkcji zwierzęcej.

### „Rozmiar produkcji zwierzęcej i pozostałej - w roku WYJŚCIOWYM”

Opis skali prowadzonej produkcji zwierzęcej zawsze wykonywany jest dla pełnego roku kalendarzowego (od 1 stycznia do 31 grudnia), w celu ustalenia wartości średniorocznych ilości utrzymywanych zwierząt. Z tego wynika, że część zdarzeń w stadzie wymaga prognozy na okres pomiędzy dniem składania WOPP, a dniem 31 grudnia. Prognoza powinna być rzetelna, oparta na realnych założeniach. Użytkownik powinien przyjąć założenie, że zdarzenia w stadzie zostaną zweryfikowane przez ARiMR już po upływie roku wyjściowego, w oparciu o rzeczywiste dane.



Odzwierciedlenie skali prowadzonej produkcji zwierzęcej w większości przypadków wymaga wypełnienia obrotu stada. W pozostałych przypadkach (hodowla ślimaków, dżdżownic oraz owadów) produkcję średnioroczną wskazuje się bez konieczności obrazowania obrotu stada.

W przypadku bydła domowego, kóz, owiec, trzody chlewnej, wielkość ekonomiczna nie jest wyliczana dla zwierząt urodzonych w trakcie danego roku kalendarzowego (SO od rodzących się w gospodarstwie młodych jest uwzględnione w SO matek). W przypadku wystąpienia komunikatu sygnalizującego na czerwono wystąpienie błędu w zakresie obrazowania obrotu stada, nie możesz przejść do kolejnej sekcji biznesplanu.

**UWAGA:** Informacja o zwierzętach posłuży do wyliczenia wielkości ekonomicznej gospodarstwa, w tym wielkości ekonomicznej z ekologicznej produkcji zwierzęcej, dlatego istotne jest właściwe zaznaczenie pól na początku sekcji jak i przy poszczególnych gatunkach.

## Rozmiar produkcji zwierzęcej i pozostałej

Czy cała produkcja zwierzęca, której dotyczy operacja, jest objęta systemem rolnictwa ekologicznego? \*

- Tak  
 Nie  
 Nie dotyczy

### Rok Wyjściowy

**BYDŁO** Stan w IRZ na początek roku: 0 sztuk

Produkcja objęta systemem rolnictwa ekologicznego

Tak  
 Nie

Operacja dotyczy danej produkcji \*

Tak  
 Nie

	Stan na pocz.	Urodzenia	Zakupy	Z przeklasowania	Upadki	Sprzedaże	Na przeklasowanie	Stan na koniec
Krowy mleczne	29	—	19	17	2	10	—	53
Krowy mamki	—	—	—	—	—	—	—	—

„Tak” – należy zaznaczyć gdy operacja dotyczy ekologicznej produkcji zwierzęcej i cała produkcja zwierzęca (np. bydło) której dotyczy operacja jest objęta certyfikatem rolnictwa ekologicznego.

- jeśli w gospodarstwie nie ma 80% UR w ekologii kryterium które należy spełnić, aby ubiegać się o pomoc w obszarze B, jest warunek aby co najmniej 50% powierzchni UR i cała produkcja zwierzęca, której dotyczy operacja były objęte systemem rolnictwa ekologicznego. Powyższe należy wykazać wypełniając tą sekcję i uzasadnić w *Opisie i uzasadnieniu operacji* – stanowiącym załącznik do WOPP. Zaznaczyć Tak można również w przypadku, gdy w gospodarstwie są również inne zwierzęta, które nie są hodowane w systemie rolnictwa ekologicznego (np. jelenie / daniela), a operacja polega na budowie obory i nie ma związku z tymi zwierzętami – bydło jest objęte systemem rolnictwa ekologicznego.

- za produkcję ekologiczną zwierzęcą w obszarze B można otrzymać 2 pkt., przy czym punkty przyznaje się, jeśli operacja dotyczy ekologicznej produkcji zwierzęcej i co najmniej 50% wielkości ekonomicznej gospodarstwa w roku wyjściowym stanowi wielkość ekonomiczna osiągnięta z ekologicznej produkcji zwierzęcej.

Wnioskodawco sprawdź spełnianie powyższych kryteriów w następujących sekcjach Biznesplanu:  
**Podsumowanie biznesplanu, Podsumowanie kryteriów dostępu oraz Podsumowanie kryteriów wyboru operacji.**

„Nie” należy zaznaczyć gdy operacja dotyczy ekologicznej produkcji zwierzęcej, ale nie cała produkcja zwierzęca której dotyczy operacja jest objęta certyfikatem rolnictwa ekologicznego.

„Nie dotyczy” należy zaznaczyć gdy operacja nie dotyczy ekologicznej produkcji zwierzęcej – w gospodarstwie mogą być inne zwierzęta, które nie są hodowane w systemie rolnictwa ekologicznego, jak również gdy w gospodarstwie nie ma w ogóle zwierząt.

Niezależnie od powyższego, jeśli w gospodarstwie jest prowadzona produkcja zwierzęca należy ją wymienić w tabelach **Rozmiar produkcji zwierzęcej i pozostałej dla roku wyjściowego** odpowiadając na pytania dla każdego z hodowanych gatunków czy dana **Produkcja objęta jest systemem rolnictwa ekologicznego**, jeśli tak: czy **Operacja dotyczy danej produkcji**.

Aby przejść do następnej zakładki należy poprawić stwierdzone nieprawidłowości w obrocie stada.

### „Rozmiar produkcji zwierzęcej i pozostałej - w roku DOCELOWYM”

**UWAGA:** Wprowadzenie zmian w okresie docelowym w stosunku do bazowego, w tym m.in w pogłowie zwierząt, musi mieć związek z realizowaną operacją. W innym przypadku należy zachować rozmiary i rodzaje produkcji z okresu wyjściowego.

**UWAGA:** Opis skali produkcji zwierzęcej w roku docelowym stanowi podstawę do oceny zaplanowanych inwestycji. Aby zminimalizować ryzyko niezrealizowania zobowiązań zaleca się, aby biznesplan realizować ściśle wg. niniejszej deklaracji.

Ponadto, zasady opisane w sekcji „Rozmiar produkcji zwierzęcej w roku WYJŚCIOWYM”, pozostają obowiązujące.

Aby przejść do wypełniania kolejnych zakładek Biznesplanu należy użyć przycisku:

[Składniki rzeczowe gospodarstwa w roku wyjściowym >](#)

## Sekcja Składniki rzeczowe gospodarstwa w roku wyjściowym -

Składniki gospodarstwa wykorzystywane do prowadzenia działalności rolniczej to w szczególności następujące KATEGORIE SKŁADNIKÓW:

- UR, w tym nasadzenia trwałe w sadach i na plantacjach (**wypełniane automatycznie** na podstawie danych wpisanych w sekcji *Działki i uprawy*)
- budynki i budowle - uzupełniamy poniższą formatkę zgodnie ze stanem faktycznym w gospodarstwie. Należy podać szczegółową charakterystykę (można uwzględnić również planowane modernizacje, jeżeli wymagane jest to planowanym rozwojem gospodarstwa). W przypadku budynków inwentarskich należy podać liczbę stanowisk dla poszczególnych grup technologicznych przebywających w budynku oraz sposób utrzymania zwierząt (ściółowo, bezściółowo, itp.). Jeżeli mamy w gospodarstwie tylko jeden budynek lub budowlę to wybieramy przycisk *Zapisz i wróć*, w innych przypadkach wybieramy przycisk *Zapisz i dodaj kolejne dane*.

**Dodawanie składnika**

**Dane budynku lub budowli**

Nazwa własna \*

Nazwa \*

ID działki \*

Rok zakupu / budowy \*

Liczba \*

Charakterystyka \*

Wskazano wartość z listy

- Stodoły - budynki magazynowe do przechowywania produktów rolnych
- Pozostałe budynki magazynowe do przechowywania produktów rolnych
- Paszarnie - budynki magazynowe do przechowywania gospodarstwa rolnego
- Magazyny oczyszczania i suszenia nasion
- Budynki magazynowe nawozów, środków ochrony roślin z wyłączeniem przeznaczonych do przechowywania produktów rolnych

W polu Nazwa\* należy przyporządkować dany składnik do najbardziej pasujących na liście, w tym celu pomoże wyszukiwarka (wpisanie kilku liter w danym wierszu).

- maszyny, urządzenia, wyposażenie, sprzęt – należy postąpić analogicznie jak w przypadku budynków i budowli;
- zwierzęta gospodarskie i zwierzęta inne niż gospodarskie utrzymywane w celu prowadzenia produkcji zwierzęcej (**wypełniane automatycznie** na podstawie danych wpisanych w sekcji *Rozmiar produkcji zwierzęcej i pozostałej*)
- wartości niematerialne i prawne - należy postąpić analogicznie jak w przypadku budynków i budowli.

Aby przejść do wypełniania kolejnych zakładek Biznesplanu należy użyć przycisku: [Koszty >](#)

## Sekcja Koszty

Koszty obejmują koszty ogólnoprodukcyjne gospodarstwa rolnego oraz koszty bezpośrednie produkcji roślinnej i zwierzęcej. Opisu poszczególnych kosztów należy dokonywać poprzez przycisk + *Dodaj koszt*. Pojawiające się formatki w zależności od rodzaju kosztu, w polu wyszczególnienie, zawierają katalog kosztów możliwych do poniesienia w gospodarstwie rolnym.

### Dodawanie kosztów ogólnoprodukcyjnych

Wyszczególnienie *	Wybierz
Rok wyjściowy	Energia elektryczna na działalność rolniczą
Rok docelowy	Woda na działalność rolniczą
Zmiana	Materiały opalowe na działalność rolniczą
Uwagi	Materiały pędne na działalność rolniczą
	Usługi remontowe, serwisowe, części zamienne, oleje i smary do remontów bieżących
	Usługi remontowe, serwisowe, materiały budowlane do remontów bieżących

[Anuluj](#)
[Zapisz i dodaj kolejny koszt](#)
[Zapisz i wróć](#)

### Dodawanie kosztów bezpośrednich produkcji roślinnej

Wyszczególnienie *	Wybierz
Rok wyjściowy	Materiał siewny i rozmnożeniowy - z zakupu
Rok docelowy	Nawozy mineralne
Zmiana	Nawozy wapniowe
Uwagi	Nawozy organiczne z zakupu - obornik
	Nawozy organiczne z zakupu - gnojowica
	Środki ochrony roślin

[Anuluj](#)
[Zapisz i dodaj kolejny koszt](#)
[Zapisz i wróć](#)

### Dodawanie kosztów bezpośrednich produkcji zwierzęcej

Wyszczególnienie *	Wybierz
Rok wyjściowy	Pasze treściwe - z zakupu
Rok docelowy	Pasze mineralne i dodatki paszowe
Zmiana	Pasze objętościowe - z zakupu
Uwagi	Mleko, przetwory mleczne, mleko w proszku i preparaty mlekozastępcze na pasze z zakupu
	Usługi, środki do konserwacji pasz

[Anuluj](#)
[Zapisz i dodaj kolejny koszt](#)
[Zapisz i wróć](#)

W obliczeniu nie należy uwzględniać kosztów przetwarzania produktów rolnych i zwierząt.

W przypadku wyboru pozycji "Pozostałe koszty ogólnoprodukcyjne", "Pozostałe koszty bezpośrednie produkcji roślinnej", "Pozostałe koszty bezpośrednie produkcji zwierzęcej", "Zwierzęta do chowu z zakupu" wymagany jest opis uszczegóławiający.

Aby przejść do wypełniania kolejnych zakładek Biznesplanu należy użyć przycisku: [Podatki >](#)

## Sekcja Podatki

Należy wybrać z listy rozwijalnej (np. podatek rolny), rodzaje podatków opłacanych przez rolnika w roku wyjściowym oraz planowanych - w roku docelowym. Należy uwzględnić:

- Podatek rolny.
- Podatek od działów specjalnych.
- Podatek od środków transportowych gospodarstwa rolnego.
- Podatek od nieruchomości gospodarstwa rolnego.

Nie należy uwzględniać podatku leśnego.

**UWAGA:** Nie wprowadzamy zmian jeśli nie mają związku z realizowaną operacją. Nie należy wykazywać zmian w podatkach wynikających z planowanych zmian wysokości stawek. Na potrzeby obliczenia GVA przyjmujemy stawki podatków z ostatniego roku, dla którego w dniu składania wniosku stawki te zostały ogłoszone. Aby przejść do wypełniania kolejnych zakładek Biznesplanu należy użyć przycisku:

[Płatności >](#)

## Sekcja Płatności

Należy wybrać z listy rozwijalnej. Należy uwzględnić następujące płatności otrzymane w roku wyjściowym lub planowane do otrzymania w roku docelowym:

- Płatności związane do powierzchni upraw
- Płatności związane do zwierząt
- Uzupełniającą Płatność Podstawową
- Płatności rolno-środowiskowo-klimatyczne
- Płatności w okresie konwersji na rolnictwo ekologiczne
- Płatności w celu utrzymania rolnictwa ekologicznego

**UWAGA:** Nie wprowadzamy zmian jeśli nie mają związku z realizowaną operacją. Nie należy ujmować płatności, które nie są związane z produkcją, np.: podstawowego wsparcia dochodów do celów zrównoważoności, płatności redystrybucyjnej itp.

Nie należy wykazywać zmian w płatnościach wynikających z planowanych zmian wysokości stawek. Na potrzeby obliczenia GVA przyjmujemy stawki dopłat z ostatniego roku, dla którego w dniu składania wniosku stawki te zostały ogłoszone. Aby przejść do wypełniania kolejnych zakładek Biznesplanu należy użyć przycisku:

[Sprzedaż >](#)

## Sprzedaż

**UWAGA:** Nie wprowadzamy zmian jeśli nie mają związku z realizowaną operacją.

Należy uwzględnić sprzedaż wszystkich produktów wytworzonych w danym roku (wyjściowym i docelowym), które mają związek z prowadzoną działalnością rolniczą w danym gospodarstwie.

W wartości sprzedaży należy wykazać również oszacowaną wartość produktów rolnych i zwierząt przekazanych nieodpłatnie poza gospodarstwo rolne, jak również przeznaczonych do przetworzenia w gospodarstwie rolnym. Nie należy uwzględniać sprzedaży zapasów ani zużycia produktów rolnych w gospodarstwie, np. na siew lub pasze, sprzedaży przetworzonych produktów rolnych.

Przy wypełnianiu tabeli należy posługiwać się nazewnictwem z wcześniejszych części biznesplanu.

**Przykład:** w kolumnie działalność rolnicza - w przypadku produkcji kukurydzy - należy wpisać *kukurydza zwyczajna na ziarno* a produkt z działalności *ziarno* i wypełnić informacje o jednostce miary (stosownej dla

sprzedaży danego produktu), ilości i cenie jednostkowej dla roku wyjściowego i docelowego. W przypadku zmiany % należy uzasadnić jej powód i wykazać hasłowo związek z operacją.

Dla krów mlecznych produktem będzie *mleko i/ lub żywiec*, dla TUZ – *bele siana*, itp.

Aby przejść do wypełniania kolejnych zakładek Biznesplanu należy użyć przycisku:

[Podsumowanie biznesplanu >](#)

## Sekcja Podsumowanie biznesplanu

W tej części wyświetlane są obliczone **automatycznie** (na podstawie deklaracji dokonanych przez Wnioskodawcę we wcześniejszych częściach Biznesplanu) informacje m.in. w zakresie wielkości ekonomicznej gospodarstwa (SO), wartości dodanej brutto w gospodarstwie (GVA), zmian w wartości GVA wyrażonej w %, jak również dotyczące tego czy operacja jest związana ze zmianą profilu produkcji i inne. Aby przejść do wypełniania kolejnych zakładek Biznesplanu należy użyć przycisku:

[Podsumowanie kryteriów dostępu >](#)

## Sekcja Podsumowanie kryteriów dostępu

W tej części – przy każdym z kryteriów dostępu, na podstawie deklaracji dokonanych przez Wnioskodawcę we wcześniejszych częściach Biznesplanu – pojawia się **TAK** lub **NIE**.

**Kryteria dostępu, które wyświetlane są w tej części Biznesplanu, wynikające z treści Biznesplanu, stanowią wstępną odpowiedź w zakresie oceny spełnienia kryteriów:**

- 1) Biznesplan zakłada doprowadzenie, w okresie 5 lat od dnia przyznania pomocy, **do wzrostu wartości dodanej brutto (GVA) w gospodarstwie co najmniej o 10% w odniesieniu do roku wyjściowego** w wyniku racjonalizacji technologii produkcji lub wprowadzenia nowoczesnych, w tym cyfrowych, technologii lub innowacji, lub zmiany profilu produkcji, lub poprawy jakości produkcji, lub zwiększenia wartości dodanej produktu,

**Uwaga:** Informacja w zakresie wielkości GVA w okresie docelowym prezentowana jest w części „Podsumowanie biznesplanu”.

- 2) Rolnik jest **posiadaczem gospodarstwa o powierzchni UR nie większej niż 300 ha** oraz którego **wielkość ekonomiczna w roku wyjściowym wynosi co najmniej 25 tys. euro i nie więcej niż 250 tys. euro**

**Ustalając powierzchnię UR oraz wielkość ekonomiczną gospodarstwa** będącego w posiadaniu rolnika, uwzględnia się UR wchodzące w skład gospodarstwa w dniu złożenia WOPP, w szczególności będące przedmiotem własności rolnika, użytkowania wieczystego, dzierżawy z ZWRSP lub od JST dzierżawy długoterminowej – dotyczy działek dzierżawionych od podmiotów innych niż ZWRSP lub JST, jeżeli umowa dzierżawy została zawarta w formie aktu notarialnego albo z datą pewną oraz na okres co najmniej 8 lat od dnia złożenia WOPP; dzierżawy krótkoterminowej albo użytkowania krótkoterminowego – dotyczy użytkowania albo dzierżawy działek od podmiotów innych niż ZWRSP lub JST, niespełniającej warunków określonych dla dzierżawy długoterminowej, o ile do tych gruntów Wnioskodawcy lub jego małżonkowi (w przypadku wspólnego prowadzenia gospodarstwa) przyznano jednolitą płatność obszarową na podstawie przepisów o płatnościach w ramach systemów wsparcia bezpośredniego lub podstawowe wsparcie dochodów w ramach PS WPR co najmniej w roku, w którym złożono WOPP lub w roku poprzednim (np. działek użytkowanych na podstawie umowy ustnej, o ile Wnioskodawca pobiera na te działki jednolitą płatność obszarową lub podstawowe wsparcie dochodów); użytkowania w ramach wspólnot gruntowych – dotyczy gruntów, o których mowa w ustawie o zagospodarowaniu wspólnot gruntowych, w części faktycznie użytkowanej przez Wnioskodawcę.

Warunek będzie weryfikowany przez ARiMR z wykorzystaniem informacji zawartych w prowadzonym przez ARiMR systemie identyfikacji działek rolnych według stanu na dzień złożenia WOPP.

Do wyliczania SO nie bierze się pod uwagę gruntów do których rolnik nie mógł wykazać żadnego trwałego dysponowania, tzn. wybrał dla danego gruntu pozycję „inny”.

- 3) Rolnik prowadzi działalność rolniczą, zgodnie z art. 4 ust. 2 rozporządzenia 2021/2115, z której uzyskał roczny **przychód ze sprzedaży produktów rolnych wytwarzanych w jego gospodarstwie metodami ekologicznymi w wysokości co najmniej 45 tys. zł - odpowiedź zwrotna na podstawie udzielnej**

odpowiedzi w sekcji Kryteria dostępu, dodatkowo potwierdzana dokumentami stanowiącymi o wielkości uzyskanego przychodu dołączanymi do wniosku,

- 4) W dniu złożenia WOPP, co najmniej 80% powierzchni UR są objęte systemem rolnictwa ekologicznego,

lub co najmniej 50% powierzchni UR i cała produkcja zwierzęca, której dotyczy operacja, są objęte systemem rolnictwa ekologicznego – odpowiedź zwrotna na podstawie udzielonej informacji w sekcji Kryteria dostępu, o ile nie jest różna od wyliczeń % powierzchni UR w ekologii (80% i 50%) – wtedy niezależnie od deklaracji w części Kryteria dostępu wynik jest korygowany.

- 5) Działalność rolnicza nie jest prowadzona wyłącznie w celach naukowo-badawczych - **odpowiedź zwrotna na podstawie udzielonej informacji w sekcji Kryteria dostępu,**
- 6) W przypadku gdy Wnioskodawca i gospodarstwo będące w jego posiadaniu spełniają warunki przyznania pomocy zarówno w ramach I.10.1.1 jak i innych interwencji PS WPR albo KPO dla których w terminie składania wniosków o przyznanie pomocy w I.10.1.1 został ogłoszony albo trwa nabór wniosków o przyznanie pomocy, inwestycje planowane w 10.1.1 nie mogą być realizowane w ramach PS WPR albo KPO, a jeśli mogą, to stanowią integralny element inwestycji realizowanej w ramach I.10.1.1. - **odpowiedź zwrotna na podstawie udzielonej informacji w sekcji Kryteria dostępu,** dodatkowo prowadzona jest kontrola krzyżowa,
- 7) W przypadku gdy o pomoc ubiega się Beneficjent I.10.5 operacja dotyczy jedynie inwestycji polegających na budowie lub modernizacji budynków lub budowli wraz z ich integralnym wyposażeniem po zrealizowaniu Biznesplanu w ramach I.10.5, co zostało potwierdzone przez ARiMR - **odpowiedź zwrotna na podstawie udzielonej informacji w sekcji Kryteria dostępu,** dodatkowo prowadzona jest kontrola krzyżowa,
- 8) W przypadku gdy o pomoc ubiega się rolnik będący członkiem organizacji producentów rolnych realizującej Program Operacyjny wspierany ze środków Unii Europejskiej w ramach interwencji sektorowych, o których mowa w art. 42 rozporządzenia 2021/2115, operacja w 10.1.1 nie obejmuje działań / inwestycji realizowanych w ramach tego Programu Operacyjnego - **odpowiedź zwrotna na podstawie udzielonej informacji w sekcji Kryteria dostępu,** dodatkowo prowadzona jest kontrola krzyżowa.

**Uwaga:** *Jeżeli nie są spełnione wszystkie kryteria dostępu do pomocy, istnieje możliwość nie przyznania pomocy.* Wniosek można wysłać do ARiMR nawet w przypadku gdy nie wszystkie kryteria zostały spełnione. Spełnianie kryteriów dostępu będzie podlegać weryfikacji ARiMR, m.in. z wykorzystaniem informacji zawartych w systemach ARiMR, np. w systemie identyfikacji działek rolnych.

Aby przejść do wypełniania kolejnych zakładek Biznesplanu należy użyć przycisku:

[Podsumowanie kryteriów wyboru operacji](#) >

### Sekcja Podsumowanie kryteriów wyboru operacji

W tej części Biznesplanu wyświetlane są kryteria wyboru operacji (wynikające z treści Biznesplanu), za które Wnioskodawca ubiega się o przyznanie punktów wraz z liczbą tych punktów.

Liczba punktów ma wpływ na możliwość przyznania pomocy (minimum 4), a spełnienie kryteriów, za które przyznawane są punkty będzie podlegać weryfikacji przez ARiMR.

**Uwaga.** Przyznanie punktów za określone kryteria wiąże się co do zasady, w przypadku zawarcia umowy o przyznaniu pomocy, ze zobowiązaniem beneficjenta do utrzymania określonych deklaracji, które dotyczą / mają związek z planowaną operacją, do końca OZC.

Aby zakończyć wypełnianie Biznesplanu i przejść do wypełniania kolejnych części WOPP należy użyć przycisku: [Przejdź dalej.](#)

W przypadku użycia przycisku: [Cofnij](#), Wnioskodawca przenoszony jest do części 3 „Dane dotyczące operacji” WOPP.

Jeżeli Wnioskodawca chce wrócić do wypełniania wcześniejszych części/zakładek Biznesplanu, powinien użyć stosownych przycisków znajdujących się w obrębie tego dokumentu, np. przycisk **Podsumowanie biznesplanu** pozwoli na cofnięcie się do tej części Biznesplanu, a następnie do kolejnych. Poprawki w biznesplanie (stanowiących w chwili jego wypełniania zakładki wniosku) można dokonywać aż do chwili wysłania wniosku.