

Rynek owoców i warzyw świeżych

Nr 8/2022

03 marca 2022r.

NOTOWANIA W DNIACH: 21.02.2022 – 03.03.2022 r.



Ceny skupu netto w zakładach przetwórczych i chłodniach zbierane 1-2-III. 2022 r. (zł/kg)

Województwa	Jabłko przemysłowe	Cebula biała obrana	Cebula w łusce	Marchew na plastry	Marchew na kostkę	Kapusta biała
dolnośląskie						
kujawsko-pomor.						
kujawsko-pomor.	0,58zł	1,80zł	0,85zł			
kujawsko-pomor.				0,53zł	0,40zł	
kujawsko-pomor.					0,40zł	0,85zł
łubelskie				0,50zł	0,41zł	
łubelskie	0,45-0,58zł	1,78zł	0,84zł			
łubelskie						
łubelskie				0,51zł		0,87zł
łubuskie						
łódzkie	0,58zł	1,79zł	0,85zł			
łódzkie						
małopolskie						
mazowieckie	0,59zł					
mazowieckie				0,50zł	0,42zł	
podkarpackie						
podkarpackie						
podlaskie						0,85zł
podlaskie	0,45-0,58zł					
śląskie						
świętokrzyskie						
wielkopolskie		1,77zł	0,86zł			0,86zł
wielkopolskie						
zachodnio-pomor.						
średnio	0,45-0,58zł	1,79zł	0,85zł	0,51zł	0,41zł	0,86zł
tydzień temu	0,44-0,57zł	1,76zł	0,84zł	0,50zł	0,40zł	0,84zł
<i>rok temu</i>	<i>0,50zł/k-0,65zł/k/m-0,71zł/s</i>	<i>0,84-0,97zł</i>	<i>0,41zł-0,55zł/worek</i>	<i>0,40zł/k</i>	<i>0,28zł/k</i>	<i>0,36zł</i>

l/z/ cena loco zakł., k/kontrakcja, kl.1/klasa I, kl.2/klasa II, extra/klasa ekstra, m/mokry* przemysł/s/*suchy* przemysł/W/Węgielka

Województwa	Pietruszka	Buraki	Pasternak	Pory
dolnośląskie				
kujawsko-pomor.		0,50zł		
kujawsko-pomor.				
kujawsko-pomor.		0,51zł	0,36zł	1,45zł
kujawsko-pomor.	0,80zł			
łubelskie				1,45zł/k
łubelskie	0,82zł			
łubelskie	0,80zł			
łubelskie				
łubuskie		0,50zł		
łódzkie			0,36zł	
łódzkie	0,80zł			
małopolskie				
mazowieckie				
mazowieckie				
podkarpackie				
podkarpackie				
podlaskie				1,44zł
podlaskie				
śląskie				
świętokrzyskie				
wielkopolskie			0,40zł	
wielkopolskie	0,81zł			
zachodnio-pomor.		0,51zł		
średnio	0,80zł	0,50zł	0,38zł	1,45zł
tydzień temu	0,80zł	0,49zł	0,38zł	1,41zł
<i>rok temu</i>	-	<i>0,28zł/k</i>	-	-

Rynek owoców i warzyw świeżych

Ceny skupu netto warzyw i owoców w spółdzielniach ogrodniczych zbierane 1-2 III 2022 r.									
Woje wódtwo	Buraki ćwiklowe	Cebula	Czosnek/główka	Fasola biała jednolita	Fasola Jaś karlowy	Fasola Jaś tyczny	Ziemniaki	Kapusta biała	Kapusta czerwona
łódzkie									
łódzkie	1,31	1,52	1,10				0,85	1,50	2,64
małopol.	1,26	1,35	1,10	7,62	7,62	16,19	0,80	1,44	2,53
małopol.									
małopol.									
małopol.	1,00							1,00	1,80
małopol.								1,48	2,57
mazowiec.									
mazowiec.	1,30	1,47					0,90	1,47	2,60
podkarp.	1,20	1,10	1,00		6,80	20,00	0,70	1,00	2,50
podkarp.	1,35	1,48					0,90	1,50	
Cena średnia	1,24	1,38	1,07	7,62	7,21	18,10	0,83	1,34	2,44
tydzień temu	1,25	1,43	1,05	7,62	7,62	18,47	0,80	1,29	2,38
<i>rok temu</i>	<i>0,71</i>	<i>0,89</i>	<i>1,16</i>	-	-	-	<i>0,33</i>	<i>0,52</i>	<i>0,72</i>
Woje wódtwo	Kapusta pekińska	Kapusta włoska	Kiszona kapusta	Kiszone ogórki	Marchew	Pieczarki	Pietruszka	Pory	Selery
lubelskie									
lubelskie			2,90	5,65	1,15	7,94	3,50		2,60
łódzkie									
łódzkie									2,70
małopol.	5,50 a	3,74	2,60	5,65	1,05	7,00	3,33	1,56 a	2,67
małopol.									
małopol.									
małopol.					1,00	-	2,60-2,80		2,00
małopol.									
mazowiec.									
mazowiec.									
podkarp.	4,00 a	6,00 a	2,60	5,20	1,00	7,30	3,29		2,30
podkarp.			2,70		1,20	7,98			2,70
	4,75	3,74-6,00 a	2,70	5,50	1,08	7,56	3,10	1,56 a	2,50
tydzień temu	5,10	6,00	2,63	5,43	1,04	7,47	3,08	1,20	2,40
<i>rok temu</i>	<i>1,86 (2,36/a)</i>	<i>1,45 (2,45 zł/kg)</i>	<i>2,71</i>	<i>4,37</i>	<i>0,82</i>	<i>5,97</i>	<i>3,00</i>	<i>4,32(1,88/a)</i>	<i>1,34</i>
<i>a/sztuka</i>									

Woje wódtwo	Gruszki	Jabłka deserowe	Idared	Jonagold	Szampion	Golden Delicious	Lobo	Mutsu	Jabłka przemysłowe
lubelskie	4,60	1,10-1,55	1,10			1,60			0,48
łódzkie									
łódzkie	4,66	1,08-1,48							0,51
małopol.	3,50								0,42
małopol.		1,20							
małopol.									
małopol.									
małopolskie	4,70	1,27-1,56							0,50
mazowiec.		1,10-1,55	1,10	1,20	1,10-1,20	1,30-1,55	1,20	1,20	0,45
mazowiec.	4,45	1,10-1,57	1,10	1,15-1,28		1,60		1,25	0,50
podkarp.		1,20							
podkarp.	4,70	1,20-1,60	1,20	1,25		1,60	1,28	1,34	0,49
Cena średnia	4,44	1,33	1,13	1,22	1,15	1,53	1,24	1,26	0,48-0,70/a
tydzień temu	4,46	1,34	1,12	1,22	1,15	1,46	1,23	1,23	0,48-0,70/a
<i>rok temu</i>	<i>2,41</i>	<i>1,47</i>	<i>1,05</i>	<i>1,37</i>	<i>1,37</i>	<i>1,64</i>	<i>1,68</i>	<i>1,40</i>	<i>0,46</i>
s/"suchy" przemysł									

Źródło: IERiGŻ, Zakład Ekonomiki Gospodarstw Rolnych i Ogrodniczych

II. Średnie tygodniowe ceny producenta wybranych owoców i warzyw świeżych w zł/kg

21.02 – 27.02.2022 (8 tydzień)

Województwo/Towar	Mazowieckie			Świętokrzyskie			Wielkopolskie		
	21.02 - 28.02.2022r. cena w zł/kg (szt*)	14.02 - 21.02.2022r. cena w zł/kg (szt*)	tygodniowa zmiana ceny w %	21.02 - 28.02.2022r. cena w zł/kg (szt*)	14.02 - 21.02.2022r. cena w zł/kg (szt*)	tygodniowa zmiana ceny w %	21.02 - 28.02.2022r. cena w zł/kg (szt*)	14.02 - 21.02.2022r. cena w zł/kg (szt*)	tygodniowa zmiana ceny w %
Jabłko (op.5-20 kg) Golden delicious (70/80mm)	0,60	0,70	-14,3	--	--	--	--	--	--
Jabłko (op.5-20 kg) Jonagold+Jonagored (70/80mm)	0,70	0,75	-6,7	--	--	--	--	--	--
Jabłko (op.5-20 kg) Idared (70/80mm)	0,70	0,70	0,0	--	--	--	--	--	--
Jabłko (op.5-20 kg) Shampion (70/80mm)	0,70	0,70	0,0	--	--	--	--	--	--
Jabłko (op.5-20 kg) Boskoop (70/80mm)	1,50	1,50	--	1,10	1,25	-12,0	--	--	--
Jabłko (op.5-20 kg) Gala (65/70mm)	--	--	--	--	--	--	--	--	--
Gruszki (op.5-20 kg) Lukasówka (65/70 mm)	3,00	3,00	--	3,25	3,25	--	--	--	--
Cebula żółta 40-80 mm; op.5-25 kg	--	--	--	--	--	--	--	--	--
Cebula biała 40-80 mm op.5-25 kg	1,10	1,20	-8,3	1,10	1,10	0,0	1,10	1,19	-7,9
Marchew wszystkie odmiany pakowane luzem	1,00	0,90	11,1	0,85	0,85	0,0	1,27	1,30	-2,5
Pietruszka korzeń op. 10 kg	--	--	--	2,00	2,00	0,0	3,94	4,02	-2,0
Pomidory, typ okrągły; op. 5-6-kg	--	--	--	--	--	--	--	--	--
Ogórki, typ gładkie; op. 5-6 kg	--	--	--	--	--	--	--	--	--
Seler	--	--	--	2,00	2,20	-9,1	2,41	2,62	-8,0
Salata masłowa za główkę	--	--	--	2,65	2,75	-3,6	--	--	--
Szparagi biało/fioletowe >16mm	--	--	--	--	--	--	--	--	--
Burak ćwikłowy op. 10-15 kg	--	--	--	1,20	1,20	0,0	1,21	1,70	-28,4
Kalafior 12-20 cm	--	--	--	--	--	--	--	--	--
Kapusta biała zł/kg	--	--	--	1,15	1,10	4,5	1,20	--	--
Rzodkiewka za pęczek 10 szt	--	--	--	--	--	--	--	--	--
Ziemniaki (op. 15 kg)	--	--	--	0,73	0,73	0,0	--	--	--
Pieczarki 30-65 mm	--	--	--	8,75	8,25	6,1	5,58	6,06	-7,9

Ceny **WARZYW** na rynkach hurtowych w dniach: 27.02 - 03.03.2022r

		Bronisze		Kalisz		Kraków		Lublin		Łódź		Poznań		Szczecin	
Data notowania		2022-03-03		2022-03-01		2022-02-28		2022-03-01		2022-03-01		2022-03-02		2022-02-27	
Owoce		Max	Min	Max	Min	Max	Min	Max	Min	Max	Min	Max	Min	Max	Min
KRAJOWE															
Buraki ćwikłowe	kg	0,80	1,50	1,20	1,60	1,00	1,50	1,40	1,50	1,00	1,70	1,60	1,80	1,50	1,80
Cebula biała	kg	0,90	1,20	1,20	1,40	1,10	1,30	1,27	1,60	1,00	1,60	1,50	1,80	1,50	1,80
Kapusta biała	kg	1,00	1,30	1,20	1,40	1,00	1,40			1,00	1,40	1,40	1,75	1,60	1,60
Marchew	kg	0,80	1,10	1,20	1,60	0,80	1,40	1,30	1,50	1,50	1,90	1,60	1,90	1,50	1,80
Ogórki gruntowe	kg	14,00	15,00	13,00	14,00										
Ogórki krótkie	kg	8,00	11,00	10,00	12,00			11,60	12,00	9,00	11,00	11,00	13,00	11,50	12,00
Pietruszka	kg	2,85	5,00	4,00	4,50	2,00	3,50	5,00	5,20	2,40	4,00	3,60	4,40	3,50	4,00
Pomidory	kg	15,00	18,00	13,33	15,00	8,50	10,00			17,50	19,17			9,00	9,00
Pomidory malinowe	kg	20,00	27,00	20,00	21,67	9,00	10,00	10,80	25,00	16,67	25,00	22,50	26,67		
Pory	szt.	1,00	2,00	1,50	1,50	1,50	2,00	1,30	1,80			1,50			
Rzodkiewka	pęczek					1,30	1,50							2,00	2,20
Salata	szt.	3,00	4,00			1,50	2,50	2,60	3,50	2,50	4,50			3,00	3,50
Selery	kg	1,40	2,00	3,00	3,00	2,20	2,80	2,80	3,00	2,40	3,40	3,00	3,60	2,80	3,00
Ziemniaki	kg	0,60	1,15	0,93	1,13	0,60	1,20	1,00	1,20	0,73	1,27	1,00	1,20	1,00	1,20
Boczniki	kg	10,00	20,00			16,00	17,00	16,67	16,67						
Pieczarki	kg	6,50	8,00	6,00	7,00	7,50	8,00	7,34	7,80	7,50	9,50	8,00	9,00	7,50	8,00
IMPORTOWANE															
Czosnek	kg	11,00	13,00			11,00	15,00	14,00	16,00						
Kalafiory	szt.	5,60	6,50	6,00	8,00	3,50	6,50	7,00	7,50			6,00	7,50	7,00	8,00
Ogórki długie	kg	8,75	10,00	13,00	13,00	8,00	9,50	8,60	9,00	11,00	12,50	10,00	11,11		
Ogórki krótkie	kg			10,00	12,00										
Papryka czerwona	kg	8,40	12,00	12,00	13,00			11,00	11,00	9,00	11,00	10,00	11,00	11,00	12,00
Papryka zielona	kg	9,00	10,00	10,00	11,00			9,60	11,00			10,00	11,00	10,50	10,50
Papryka żółta	kg	8,40	12,00	12,00	12,00			12,00	13,00			11,00	12,00	12,00	12,00
Pomidory	kg	7,00	16,00	10,83	11,67			8,00	9,00	9,17	10,00	9,83	10,83		
Pomidory malinowe	kg			11,67	15,00					13,33	15,00				
Rzodkiewka	pęczek	1,25	1,60	2,00	2,00			1,60	1,70	1,50	1,60	1,80	2,00		
Salata	szt.	2,85	3,50	2,25	2,25					2,60	2,80	3,00	3,33		
Ziemniaki młode	kg	3,25	3,80					3,30	3,75	3,50	3,75				

Ceny **OWOCÓW** na rynkach hurtowych w dniach: 27.02 - 03.03.2022r

Miejscowość			Bronisze		Kalisz		Kraków		Lublin		Łódź		Poznań		Szczecin	
Data notowania			2022-03-03		2022-03-01		2022-02-28		2022-03-01		2022-03-01		2022-03-02		2022-02-27	
Owoce	Odm.	Jedn.	Min	Max	Min	Max	Min	Max	Min	Max	Min	Max	Min	Max	Min	Max
KRAJOWE																
Gruszki		kg	3,75	5,00	4,00	5,00	4,10	4,40	2,25	6,00	2,00	4,00	4,50	5,00	5,50	7,00
<i>Jabłka:</i>																
	<i>Boskoop</i>	kg							1,33	2,66			2,33	3,00		
	<i>Cortland</i>	kg	2,25	3,25	2,00	2,67			3,00	3,33	1,00	2,33	2,33	2,67		
	<i>Gala</i>	kg	1,00	1,66	1,67	2,00			1,66	1,66	1,00	2,33	2,33	2,33		
	<i>Gloster</i>	kg							1,66	1,66						
	<i>Golden</i>	kg	1,25	1,66	1,67	2,00			2,00	2,00			2,33	2,67		
	<i>Jonagored</i>	kg	0,86	1,50	1,67	2,00					1,00	2,00				
	<i>Ligol</i>	kg	0,86	1,50	1,67	2,00			1,33	2,00	1,00	2,00	2,00	2,33		
	<i>Lobo</i>	kg	2,00	3,00	2,00	3,00			1,33	2,66	1,33	2,67	2,33	2,67		
	<i>Szampion</i>	kg	0,80	1,50	1,67	1,67			1,67	2,00	1,00	2,00	1,67	2,33		
	<i>Szara Reneta</i>	kg	1,66	2,33	2,00	2,33					1,33	2,67				
IMPORTOWANE																
Ananasy		szt.	6,00	7,50	7,00	10,00	4,00	7,00	5,00	7,00	5,00	10,00			10,00	12,00
Arbuzy		kg					3,00	6,00							6,00	6,00
Banany		kg	4,16	5,55	4,72	5,28	4,00	5,00	5,28	6,00	5,28	5,83	5,00	5,83	5,50	6,00
Cytryny		kg	3,00	5,50	6,00	7,00	3,00	5,00	5,50	6,00	5,80	6,00	4,00	6,50	6,00	7,00
Grejpfruty		kg	4,00	16,00	6,00	15,00	4,00	5,00	5,00	5,40	6,47	7,06	5,36	7,50	8,00	8,00
Gruszki		kg	4,75	10,00	5,00	5,00					5,83	6,25	6,50	7,08		
Mandarynki		kg	4,00	11,00	4,50	7,00	4,00	6,00	4,80	7,00	6,00	7,00	5,50	11,00	6,50	8,00
Pomarańcze		kg	2,50	7,50	4,50	6,50	3,00	4,00	3,50	6,50	6,00	7,00	5,00	7,00	5,50	6,50
Śliwki		kg	5,00	6,00											10,00	12,00
Truskawki		kg	17,00	22,00	20,00	24,00	20,00	35,00								
Winogrona		kg	12,00	17,00	15,00	18,00	13,00	18,00	15,00	18,00	16,67	18,89	14,00	20,00	12,00	15,00

Zmiany cen hurtowych dla wybranego asortymentu owoców i warzyw

Produkt	Jedn.	Cena zł/jedn				Zmiany ceny (%)							
		2022-03-03		2022-02-24		w stosunku do poprzedniego notowania*)		2 tyg.		3 tyg.		4 tyg.	
		Min	Max	Min	Max	Min	Max	Min	Max	Min	Max	Min	Max
1	2	3	4	5	6	7	8	9	10	11	12	13	14
Warzywa krajowe													
Boczniki	kg	14,22	17,89	13,34	18,34	-6,2	2,5	6,7	-2,4	42,2	-10,6	42,2	-10,6
Buraki ćwikłowe	kg	1,21	1,63	1,24	1,66	2,4	1,8	-2,9	2,9	5,6	3,4	1,2	3,6
Cebula biała	kg	1,21	1,53	1,24	1,53	2,1	0,0	-3,8	-3,5	0,8	0,2	-2,2	-0,9
Kapusta biała	kg	1,20	1,48	1,68	2,01	40,3	36,2	-32,6	-32,0	11,6	0,0	-26,5	-23,7
Marchew	kg	1,24	1,60	1,26	1,57	1,1	-1,8	-1,9	3,2	10,5	3,2	4,8	6,7
Ogórki krótkie	kg	9,00	11,33	11,00	12,33	22,2	8,8	-28,0	-14,5	-26,5	-12,8	-26,0	-15,0
Pietruszka	kg	3,34	4,37	3,48	4,30	4,3	-1,6	-4,0	-1,4	5,9	0,5	-5,8	3,7
Pomidory	kg	12,67	14,23	8,50	10,00	-32,9	-29,7	58,3	58,1			141,3	137,2
Pomidory malinowe	kg	16,49	22,56	15,75	19,31	-4,5	-14,4	-7,8	-3,6	-1,5	0,3	19,7	20,3
Pory	szt.	1,36	1,46	1,46	1,46	7,4	0,0	-4,6	-23,2	4,6	-17,4	-2,9	-17,0
Sałata	szt.	2,52	3,60	2,74	3,70	8,7	2,8	-5,3	0,0	-8,4	-15,3	-5,3	0,6
Selery	kg	2,51	2,97	2,46	3,01	-2,3	1,4	7,0	1,3	12,4	-0,1	-1,4	-2,3
Ziemniaki	kg	0,84	1,19	0,87	1,20	3,4	0,4	-8,6	-3,5	3,7	0,8	-6,6	-2,9
Owoce krajowe													
Gruszki	kg	3,73	5,20	3,69	5,06	-1,0	-2,7	7,3	4,3	8,5	9,5	1,4	4,0
Jabłka:													
<i>Boskoop</i>	kg	1,83	2,83	1,83	2,67	0,0	-5,8	0,0	6,2	-21,5	-5,7	-8,5	6,2
<i>Cortland</i>	kg	2,12	2,85	2,18	2,85	3,1	0,0	-2,3	0,6	19,5	10,4	12,5	1,8
<i>Golden</i>	kg	1,81	2,08	1,88	2,13	3,4	2,5	-12,2	-14,8	3,6	-3,7	3,6	-3,7
<i>Jonagored</i>	kg	1,18	1,83	1,18	1,83	0,0	0,0	26,4	0,2	0,0	-2,8	0,0	-2,8
<i>Ligol</i>	kg	1,37	1,97	1,37	1,97	0,0	0,0	5,7	-1,6	-0,7	-1,6	-5,6	-1,6
<i>Lobo</i>	kg	1,80	2,80	1,80	2,73	0,0	-2,4	2,9	1,8	-1,8	8,4	3,9	10,4
<i>Szara Reneta</i>	kg	1,66	2,44	1,66	2,44	0,0	0,0	11,2	-2,2	0,0	0,0	0,0	0,0
<i>Szampion</i>	kg	1,36	1,90	1,36	1,93	0,0	1,7	6,0	-4,9	6,0	-0,8	-1,0	-1,7
Warzywa importowane													
Czosnek	kg	12,00	14,67	12,00	14,67	0,0	0,0	2,9	0,0	9,1	12,8	2,9	0,0
Ogórki długie	kg	9,89	10,85	10,26	11,93	3,7	9,9	-0,5	-12,8	3,8	-10,9	10,7	-9,0
Papryka czerwona	kg	10,23	11,67	9,88	11,17	-3,5	-4,3	11,7	9,0	17,6	5,6	20,9	14,0
Papryka zielona	kg	9,82	10,70	9,62	10,60	-2,0	-0,9	1,5	-0,5	10,8	14,6	8,1	12,4
Papryka żółta	kg	11,08	12,20	9,95	12,20	-10,2	0,0	14,8	6,3	29,8	15,8	31,9	24,0
Pomidory	kg	8,97	11,50	9,13	11,67	1,8	1,4	11,7	14,4	25,1	20,0	44,5	33,9
Ziemniaki młode	kg	3,35	3,77	3,27	3,75	-2,5	-0,4						
Owoce importowane													
Ananasy	szt.	6,17	8,92	6,33	9,00	2,7	0,9	-6,6	-0,9	2,8	-2,7	12,1	24,4
Banany	kg	4,85	5,64	4,70	5,49	-3,1	-2,7	1,7	2,1	4,1	4,2	7,7	9,8
Cytryny	kg	4,76	6,14	4,76	6,29	0,0	2,3	4,6	-3,0	5,3	-0,4	-10,1	-6,7
Grejpfruty	kg	5,55	9,14	5,52	8,97	-0,5	-1,9	2,0	12,9	1,6	-21,5	0,0	-1,7
Gruszki	kg	5,52	7,08	5,49	7,40	-0,6	4,4	-8,0	5,8	-4,0	13,0	-6,3	5,1
Mandarynki	kg	5,04	8,14	4,86	7,97	-3,7	-2,1	-2,4	-3,6	-3,9	-9,5	-0,6	0,9
Śliwki	kg	7,50	9,00	8,00	9,00	6,7	0,0	50,0	50,0	50,0	50,0	50,0	50,0
Truskawki	kg	19,00	27,00	19,75	26,00	3,9	-3,7	5,6	-1,8	0,0	3,8	-5,0	2,9
Winogrona	kg	13,95	17,84	13,70	16,95	-1,8	-5,0	5,9	8,5	9,4	10,8	4,7	1,9

* data wydania biuletynu

Źródło: Obliczenia własne na podstawie danych pochodzących z giełd i rynków hurtowych.

Rynek owoców i warzyw świeżych

***) Zmiana ceny minimalnej w stosunku do poprzedniego notowania w % = [(kolumna 3-kolumna 5)/kolumna 5]x100
Zmiana ceny maksymalnej w stosunku do poprzedniego notowania w % = [(kolumna 4-kolumna 6)/kolumna 6]x1

Średnie ceny na targowiskach

Województwo	Ziemniaki jadalne			Cebula biała		
	Cena w zł/dt		Tygodniowa zmiana w [%]	Cena w zł/kg		Tygodniowa zmiana w [%]
	21.02.2022-27.02.2022	14.02.2022-20.02.2022		21.02.2022-27.02.2022	14.02.2022-20.02.2022	
DOLNOŚLĄSKIE	173,33	181,67	-4,6	2,92	2,87	1,7
KUJAWSKO-POMORSKIE	110,00	110,00	0,0	1,78	1,67	6,6
LUBELSKIE	111,25	119,17	-6,6	3,25	2,81	15,7
LUBUSKIE	150,00	150,00	0,0	3,00	3,00	0,0
ŁÓDZKIE	138,75	136,25	1,83	2,69	2,69	0,0
MAŁOPOLSKIE	96,33	91,60	5,2	1,53	1,43	7,0
MAZOWIECKIE	89,20	91,00	-2,0	2,45	2,45	0,0
OPOLSKIE	204,00	203,00	0,5	3,27	3,31	-1,2
PODKARPACKIE	136,67	123,33	10,8	2,32	2,13	8,9
PODLASKIE	130,83	129,29	1,2	2,96	3,25	-8,9
POMORSKIE	156,67	163,33	-4,1	2,57	2,57	0,0
ŚLĄSKIE	129,80	--	--	2,62	--	--
ŚWIĘTOKRZYSKIE	55,00	50,00	10,0	0,85	0,85	0,0
WARMIŃSKO-MAZURSKIE	153,33	145,00	5,7	2,65	2,60	1,9
WIELKOPOLSKIE	145,00	139,50	3,9	3,10	2,70	14,8
ZACHODNIOPOMORSKIE	115,00	125,00	-8,0	2,85	2,85	0,0

Średnie ceny zakupu owoców i warzyw płacone przez podmioty handlu detalicznego w okresie 21.02.2022 - 27.02 2022 r.

(daty podane w tabeli oznaczają ostatni dzień analizowanego tygodnia)

OWOCE - luzem

Towar	Cena w zł/kg		Zmiana [%]
	2022-02-27	2022-02-20	
Jabłka wg odmian (krajowe):			
Gala	2,68	2,10	27,6
Golden delicious	2,49	2,43	2,5
Idared	2,18	1,94	12,4
Jonagold/jonagored	1,99	1,79	11,2
Ligol	2,07	1,86	11,3
Szampion	2,07	1,75	18,3
Granny smith	6,11	6,11	0,0
Pomarańcze odmiany:			
nieokreślone	3,54	3,36	5,4

OWOCE - opakowania do 2 kg

Towar	Cena w zł/kg		Zmiana [%]
	2022-02-27	2022-02-20	
Pomarańcze odmiany:			
nieokreślone	3,29	3,68	-10,6

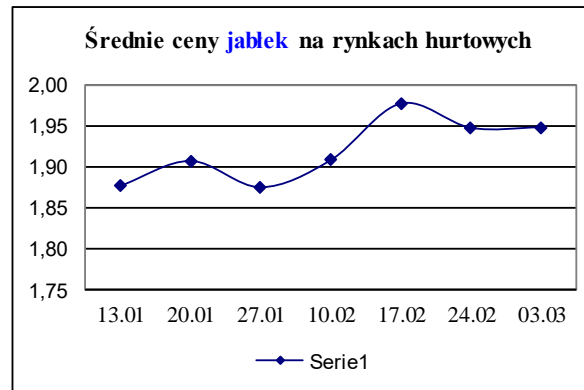
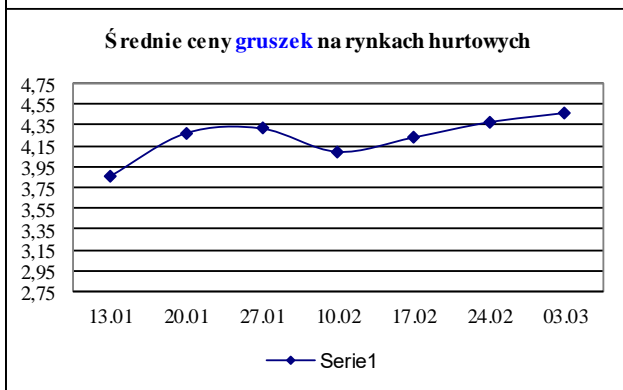
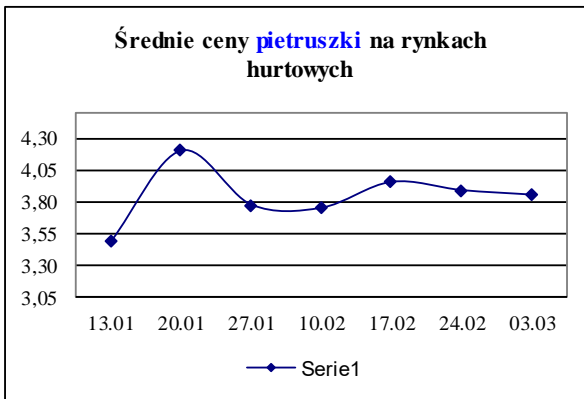
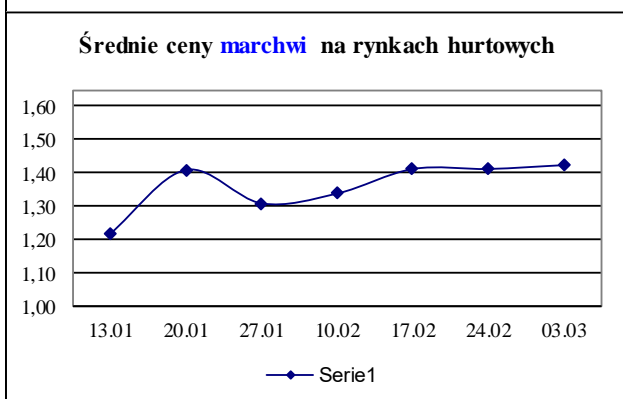
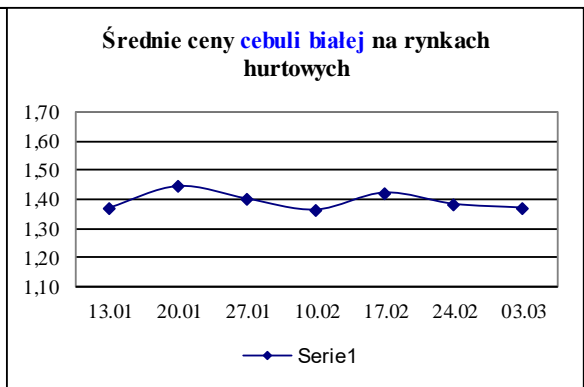
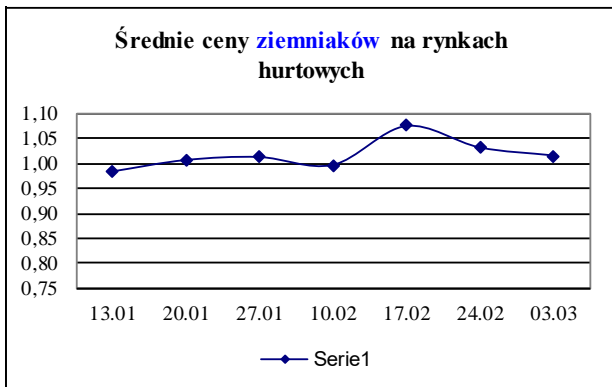
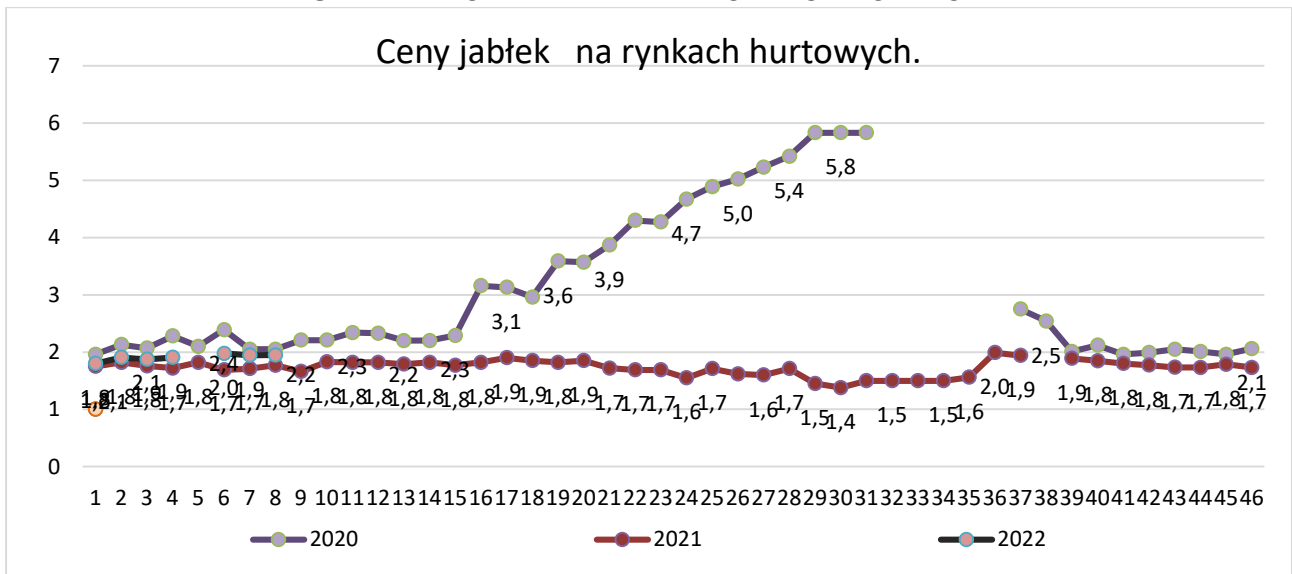
WARZYWA - luzem

Towar	Cena w zł/kg		Zmiana [%]
	2022-02-27	2022-02-20	
krajowe			
Marchew	1,76	1,79	-1,7
Pomidory okrągłe	12,82	13,33	-3,8
Pomidory typu cherry	--	12,00	--
Ziemniaki	1,84	1,78	3,4
z importu			
Pomidory na gałązkach	10,70	9,80	9,2
Pomidory okrągłe	7,99	7,35	8,7
Pomidory typu cherry	16,56	16,23	2,0

WARZYWA - opakowania do 2 kg

Towar	Cena w zł/kg		Zmiana [%]
	2022-02-27	2022-02-20	
krajowe			
Marchew	2,53	2,87	-11,8
Pomidory okrągłe	12,66	15,86	-20,2
Pomidory typu cherry	17,36	15,85	9,5
Ziemniaki	2,07	2,06	0,5
z importu			
Pomidory na gałązkach	9,08	8,10	12,1
Pomidory okrągłe	--	10,90	--
Pomidory typu cherry	19,68	19,86	-0,9

ŚREDNIE CENY NA RYNKACH HURTOWYCH



1/ Informacje dot. cen skupu dostarczane są przez IERiGŻ Zakład Ekonomiki Gospodarstw Rolnych i Ogrodniczych

2/ Informacje dot. cen producenta dostarczane są przez KRIR MRiRW

3/ Informacje dot. cen hurtowych dostarczone są przez przedstawicieli niżej wymienionych rynków hurtowych i ośrodków doradztwa rolniczego.

Warszawski Rolno-Spożywczy Rynek Hurtowy S.A. – **Bronisze** – www.bronisze.com.pl; Giełda - Białystok Podlaskie Centrum Rolno Towarowe S.A. - <https://www.podlaskiecentrum.pl/>; Lubelski Rynek Hurtowy S.A. – **Lublin** – www.elizowka.pl, Wielkopolska Gildia Rolno-Ogrodnicza S.A. – **Poznań** – www.wgro.com.pl; Podkarpackie Centrum Hurtowe Agrohurt S.A. – **Rzeszów** – www.mgrt.rzeszow.pl; Zachodniopomorskie Centrum Hurtowe **Rolhurt**- www.rolhurt.pl, **Mewat Bydgoszcz** - www.targowisko.mewat.pl, Rolno-spożywczy rynek hurtowy- <http://www.targpiast.com.pl/>, Łódzki Rynek Hurtowy ZJAZDOWA S.A. <https://zjazdowa.com.pl/>., Radomska Giełda Rolna - <https://rsrh-radom.pl/>, Targowisko Miejskie Sandomierz - <http://targowiskasandomierz.pl/>, Kompleks Handlowy RYBITWY - <https://khrybitwy.pl/>.

4/ Informacje dot. cen targowiskowych ziemniaków i cebuli dostarczone są przez pracowników ośrodków doradztwa rolniczego.

Wydawca: Ministerstwo Rolnictwa i Rozwoju Wsi; 00-930 Warszawa ul. Wspólna 30
tel. (022) 623 27 67; fax (022) 623 27 06, 623 27 07

Adres internetowy: [strona ZSRIR](http://strona.ZSRIR); **E-mail:** Biuletyn@minrol.gov.pl

Autor: Tomasz Chruśliński tel. (022) 623-27-67; E-mail: Tomasz.Chruslinski@minrol.gov.pl,

Warunki dostępu do publikacji:

Tygodnik jest udostępniany zainteresowanym osobom bezpłatnie.

Rynek owoców i warzyw świeżych - ukazuje się w każdy czwartek.

Osoby zainteresowane regularnym otrzymywaniem publikacji muszą zgłosić zamówienie na adres Departamentu Rynków Rolnych