



WOJEWODA MAZOWIECKI



Wojewódzki Fundusz
Ochrony Środowiska
i Gospodarki Wodnej
w Warszawie

Zapoznaj się z podstawowymi zasadami
zachowania bezpieczeństwa
w sytuacjach zagrożenia powodziowego

JAK ZACHOWAĆ SIĘ W CZASIE POWODZI?



Tego wiosennego popołudnia nic nie wskazywało, że pogoda zmieni się tak nagle. Błękitne niebo przestonity ciemne chmury. Lunął deszcz.



Z meczu dzisiaj nici, leje jak z cebra. Nie pogramy...

Chyba się nie zanosi. Moja ulica zamienia się w potok.



Dobrze, umówimy się, jak przestanie padać.

Na razie! Cześć!



Ojej, żeby nam nie zalato piwnicy!



WOJEWODA MAZOWIECKI



Wojewódzki Fundusz
Ochrony Środowiska
i Gospodarki Wodnej
w Warszawie

Niniejszy materiał został przygotowany i opublikowany w ramach Projektu Wojewody Mazowieckiego:
„Edukacja przeciwpowodziowa dzieci i młodzieży”.
Publikacja dofinansowana przez
Wojewódzki Fundusz Ochrony Środowiska i Gospodarki Wodnej w Warszawie



Jak to? Przecież woda zaraz sptynie do studzienki kanalizacyjnej.



To nie takie oczywiste. Jeśli będzie jej bardzo dużo, kanalizacja sobie z nią nie poradzi.



Ale przemokniesz? Szedłeś na piechotę?



Zostawiłem samochód na parkingu pod sklepem, bo nie dało się do nas dojechać.

Na szczęście ulewa już chyba mija.



Nieco później...

To wujek!

Cześć Robert!



Hej! Nie podłączyliście wam piwnicy?

Nie, sprawdzałem. Wszystko w porządku. U ciebie w pracy pewnie urwanie głowy?

Tak, mieliśmy sporo interwencji. Rzeka nieopodal wylała. Na szczęście to tylko niewielkie szkody.




Stuchaj! A macie rodzinny plan powodziowy?

A co to jest? Czy to konieczne?



Konieczne. Wpadnę do was jutro i wszystko omówimy.






Po pierwsze numer alarmowy...

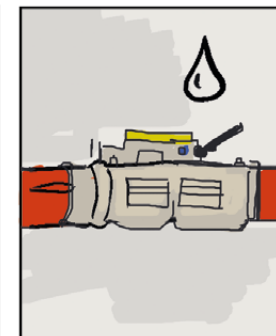
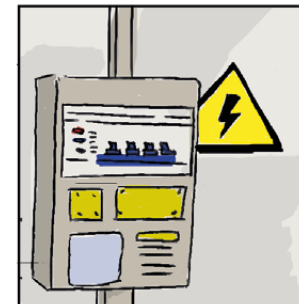
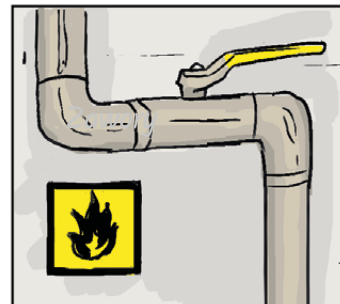


Tak, wszyscy go znacie, ale dobrze jest zapisać w telefonie i w rodzinnym planie powodziowym. Z tego numeru będziecie połączeni z odpowiednimi służbami – z policją, z pogotowiem, czy z nami, ze strażą pożarną.

Po drugie, zastanówcie się jak zachowacie się w zależności od wysokości fali powodziowej.



Czyli co zrobicie, gdy zostanie zalana piwnica, a co jeśli woda sięgnie parteru.



Wyłączam prąd, gaz i kanalizację. To chyba konieczne!




Tak! Wszyscy powinniście wiedzieć jak się to robi.





Przenosimy ważne przedmioty na piętro. I oczywiście lepiej będzie jak tam będziemy spać.

Doskonale!



Teraz rysujemy mapę okolicy. Tutaj zaznaczymy najwyższe położone punkty w okolicy i najlepszą trasę ewakuacji.



Czyli ucieczki w bezpieczne miejsce!

Yhm!



W tym celu musicie przygotować niezbędne przedmioty. Będą to:

pieniądze,
dowody tożsamości,

apteczka,

telefony komórkowe,

latarka,

koce lub śpiwory,

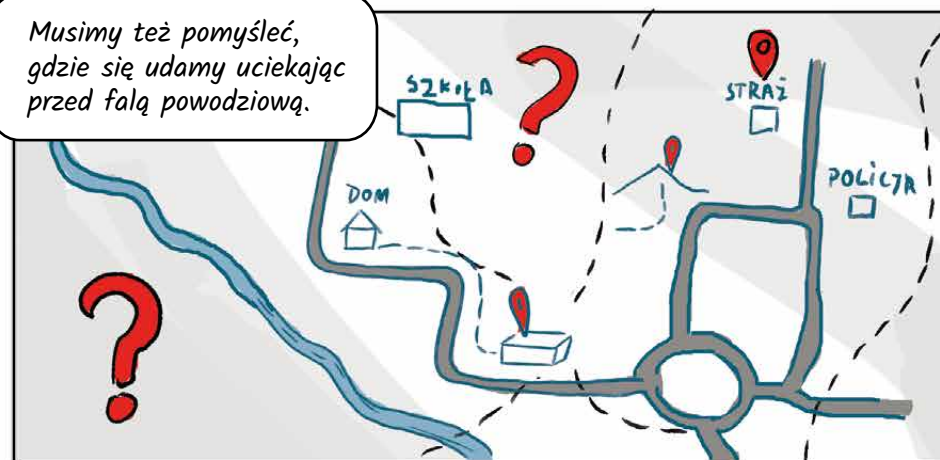
odzież ciepła i przeciwdeszczowa,

oraz oczywiście jedzenie i picie.

No tak! Nie wolno jeść czegoś, co miało styczność z wodą powodziową! Ani pić wody ze studni!



Musimy też pomyśleć, gdzie się udamy uciekając przed falą powodziową.



To bardzo ważne. Taka woda jest bardzo skażona.

Trzeba też pamiętać, żeby nie wchodzić do wody. Nawet niewielka fala powodziowa może przewrócić człowieka.



Czyli o punkcie kontaktowym, jakimś miejscu w bezpiecznym terenie (na przykład dom mój lub babci).



To ja będę przygotowywać się na wypadek powodzi.





STOP!

HA! HA!
HA!

Dzieci muszą przede wszystkim słuchać poleceń rodziców oraz osób prowadzących ewakuację.

A wy powinniście również rozdzielić między siebie obowiązki.



A co jeśli powódź nas zaskoczy i nie będziemy mogli sami uciec z zalanego domu?





Wtedy zawieszacie w widocznym miejscu flagę lub kawałek materiału w odpowiednim kolorze:

W BIAŁYM
- jeśli potrzebujecie ewakuacji

W CZERWONYM
- jeśli potrzebna jest pomoc medyczna

W NIEBIESKIM
- jeśli brakować wam będzie żywności i wody pitnej.



Pamiętajcie! Pozostanie na miejscu zagrożonym powodzią niesie za sobą ryzyko dla zdrowia i życia!!!



Świetnie! Już chyba wszystko wiem! Grunt to opanowanie!

Może powinniście zaprosić wujka na lekcję do szkoły?



O tak! To dobry pomysł!

Opowiem wam dzisiaj jak należy przygotować się na wypadek powodzi...



A teraz twoja kolej! Przygotuj z rodzicami **RODZINNY PLAN POWODZIOWY**. Czy pamiętasz, co powinien zawierać?

Ważne numery telefonów: **NAJWAŻNIEJSZY - 112**

Analiza różnych sytuacji powodziowych
(co zrobicie w zależności od wysokości fali powodziowej)

Informacje jak wyłączyć instalację gazową, elektryczną i kanalizacyjną.
Każdy ze starszych domowników powinien wiedzieć jak należy to zrobić.

GAZ _____

PRĄD _____

KANALIZACJA (jeśli jest taka możliwość) _____



Mapa ewakuacji – narysuj swój dom i jego otoczenie z zaznaczeniem najlepszej trasy ucieczki przed falą powodziową, wyżej położone punkty w okolicy, ewentualne miejsca schronienia np. szkoła, urząd gminy, kościół itp.

(poniżej możesz narysować schemat mapy).



Wasz punkt kontaktowy – miejsce w bezpiecznym terenie (dom krewnych lub obiekt wskazany przez centrum kryzysowe)



Niezbędne przedmioty – dowody tożsamości, pieniądze, telefony komórkowe i power banki, apteczka, koce lub śpiwory, nieprzemakalne obuwie, odzież ciepła i przeciwdeszczowa, a także radio na baterie, latarka oraz zasób żywności i picia...

Coś jeszcze przychodzi Ci do głowy?



Podział obowiązków wśród domowników przed ewakuacją

Świetnie! Wygląda na to, że jesteście przygotowani na sytuację kryzysową.
RODZINNY PLAN POWODZIOWY NALEŻY AKTUALIZOWAĆ I OMAWIAĆ RAZ DO ROKU!

Województwo mazowieckie zdominowane jest przez krajobraz nizinny, doliny rzek Wisły, Narwi, Bugu i Pilicy oraz liczne rzeki, które do nich wpadają. Te piękne tereny narażone są niestety na niebezpieczeństwo powodzi.

Mieszkanie w sąsiedztwie rzeki lub w dolinie niesie pewne ryzyko takich przykrych doświadczeń.

Warto jednak wiedzieć, jak właściwie zachowywać się w razie niebezpieczeństwa powodzi, aby nie narażać się na utratę zdrowia, czy życia.



WOJEWODA MAZOWIECKI



Wojewódzki Fundusz
Ochrony Środowiska
i Gospodarki Wodnej
w Warszawie

Współpraca:



Państwowe
Gospodarstwo Wodne
Wody Polskie

Projekt Wojewody Mazowieckiego
„Edukacja przeciwpowodziowa dzieci i młodzieży” dofinansowany
przez Wojewódzki Fundusz Ochrony Środowiska i Gospodarki Wodnej w Warszawie

www.wfosigw.pl