



ZINTEGROWANY SYSTEM ROLNICZEJ INFORMACJI RYNKOWEJ

RYNEK JAJ SPOŻYWCZYCH

NR 31/2023

11.08.2023 r.

Notowania za okres: 31.07.2023 – 06.08.2023 r.

Biuletyn tygodniowy.

Informacje zamieszczane w niniejszym biuletynie przekazywane są przez podmioty włączone do Zintegrowanego Systemu Rolniczej Informacji Rynkowej (ZSRIR).

Podstawy prawne:

- ustawa z dnia 30 marca 2001 r. o rolniczych badaniach rynkowych (Dz.U. 2015, poz. 1160 – tekst jednolity);
- rozporządzenie Ministra Rolnictwa i Rozwoju Wsi z dnia 8 marca 2021 r. w sprawie zbieranych danych rynkowych (Dz. U. z 2021 r., poz. 589).

Spis treści

1. Ceny sprzedaży w zakładach pakowania jaj	3
1.1 Średnie ceny sprzedaży jaj spożywczych	3
1.2. Graficzna prezentacja średniej krajowej ceny sprzedaży netto (bez VAT) jaj spożywczych klasy A w zakładach pakowania	3
2. Ceny skupu jaj w zakładach przetwórstwa jaj	6
3. Średnie ceny zakupu jaj spożywczych płacone przez podmioty handlu detalicznego	7
4. Polski handel jajami (PCN 0407) w I - V 2022 r. (dane wstępne*)	9

Dodatkowe informacje

Badanie cen skupu i sprzedaży prowadzone jest na reprezentatywnej grupie.

Średnie ceny liczone są jako średnia ważona.

1. Ceny sprzedaży w zakładach pakowania jaj

1.1 Średnie ceny sprzedaży jaj spożywczych

1.2. Graficzna prezentacja średniej krajowej ceny sprzedaży netto (bez VAT) jaj spożywczych klasy A w zakładach pakowania

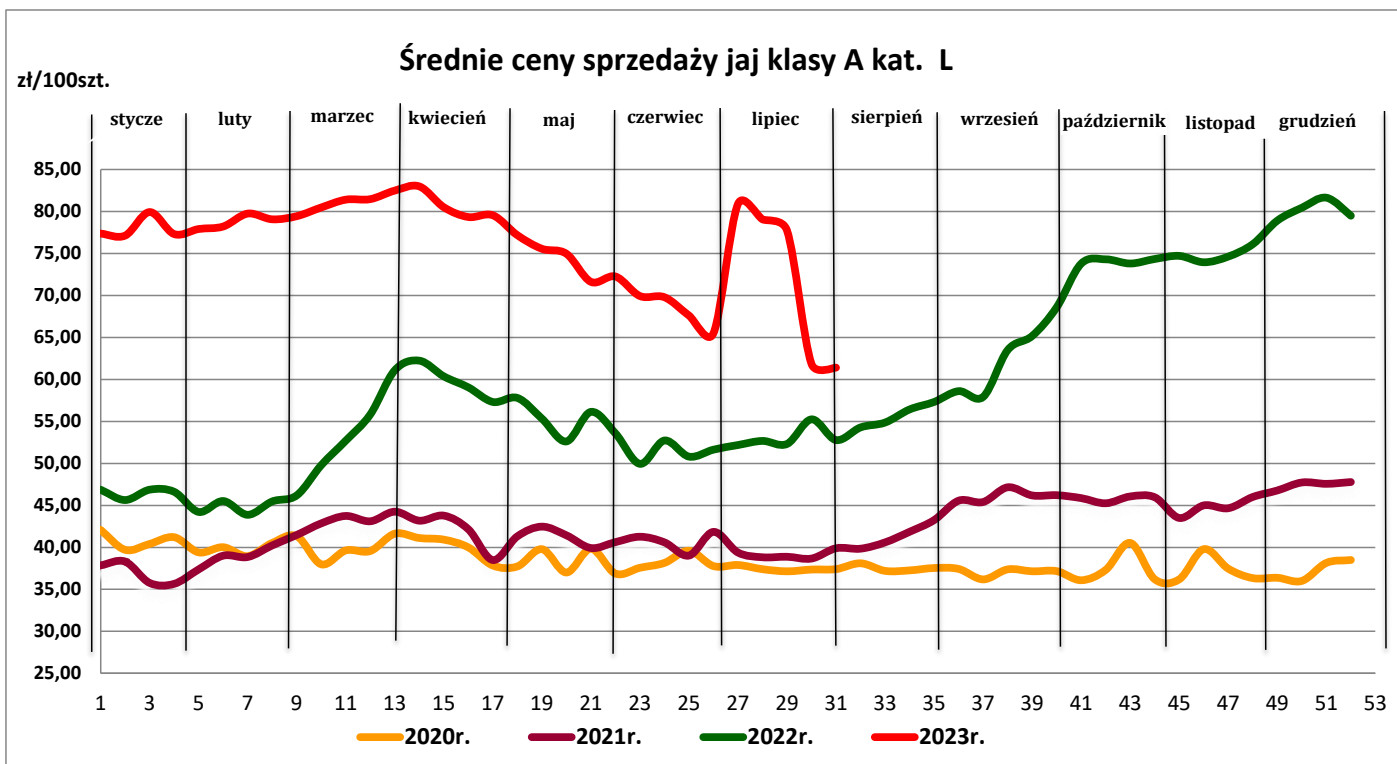
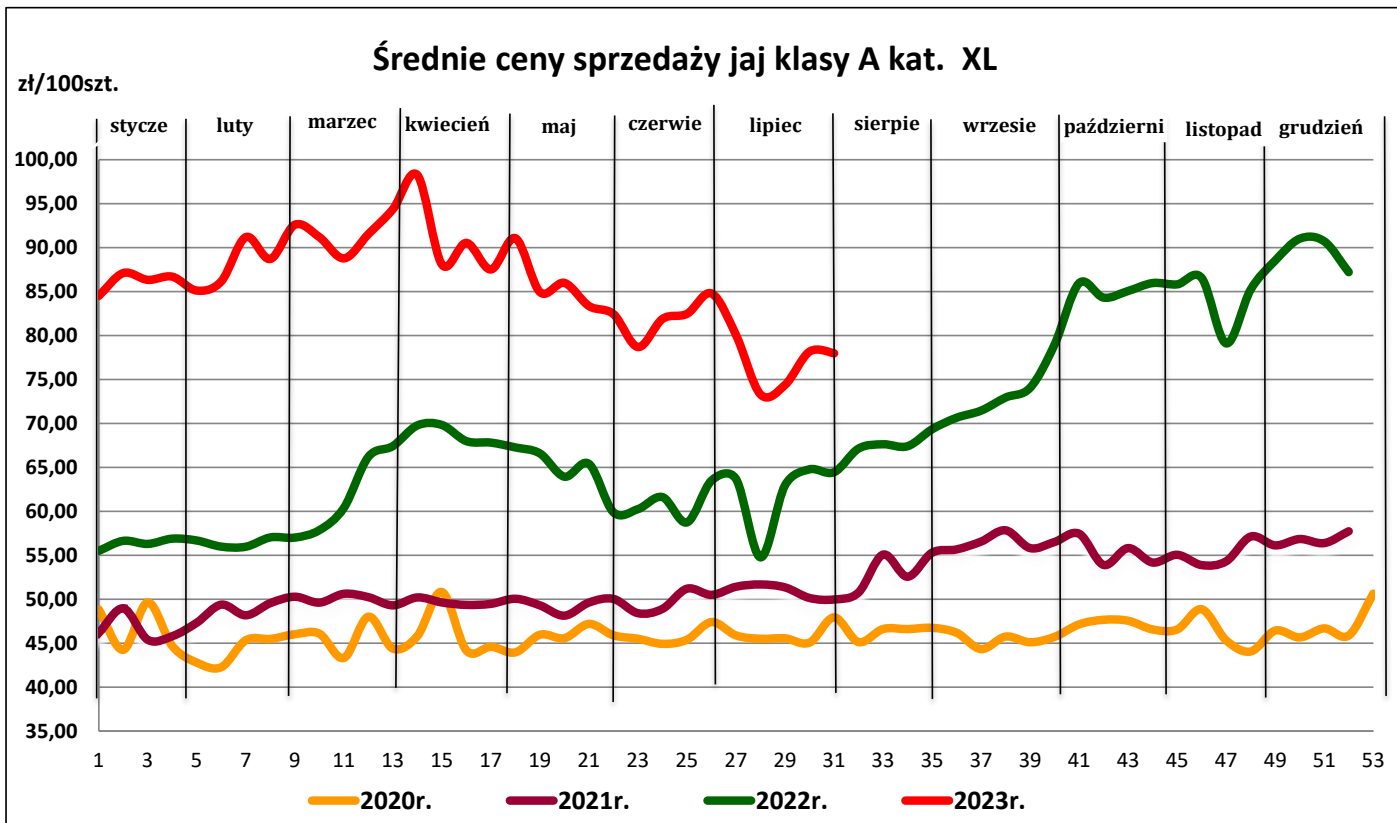
[zł/100 szt.]

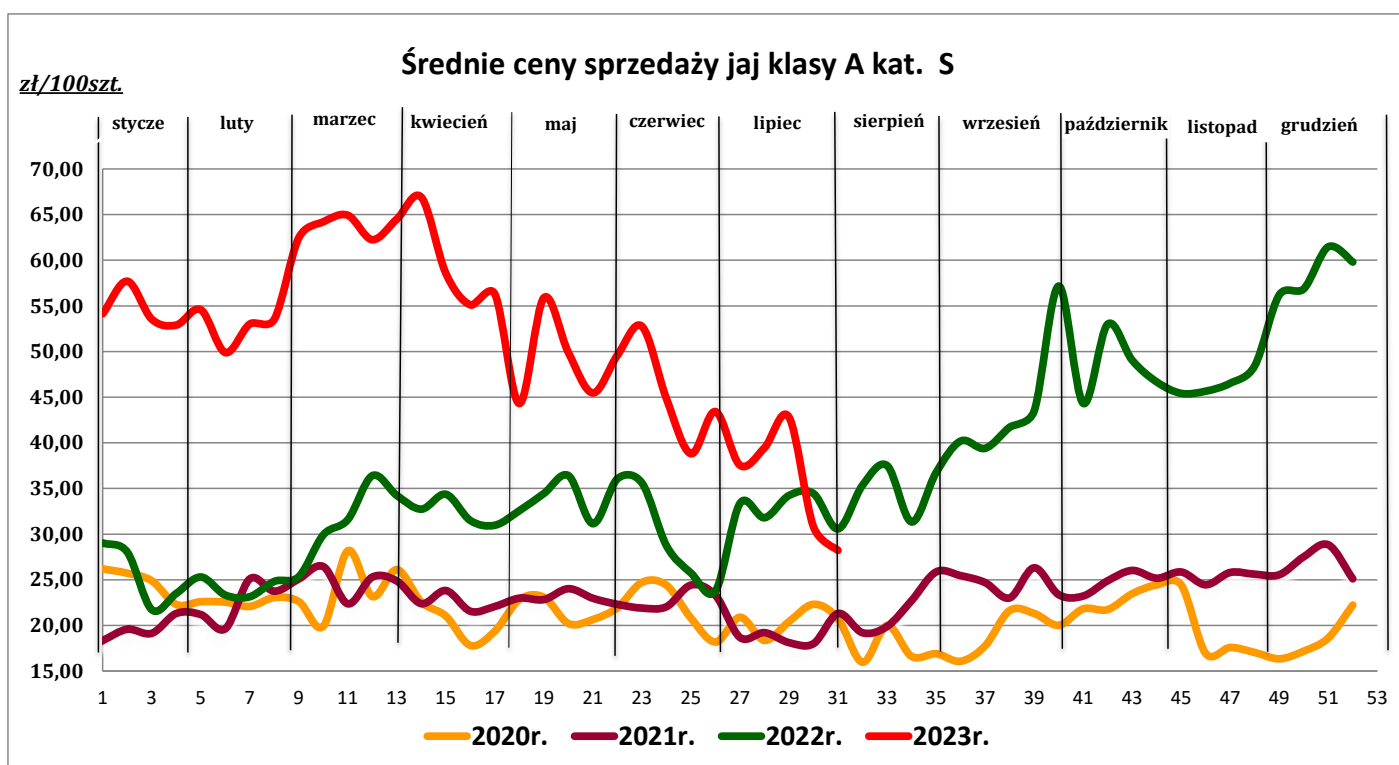
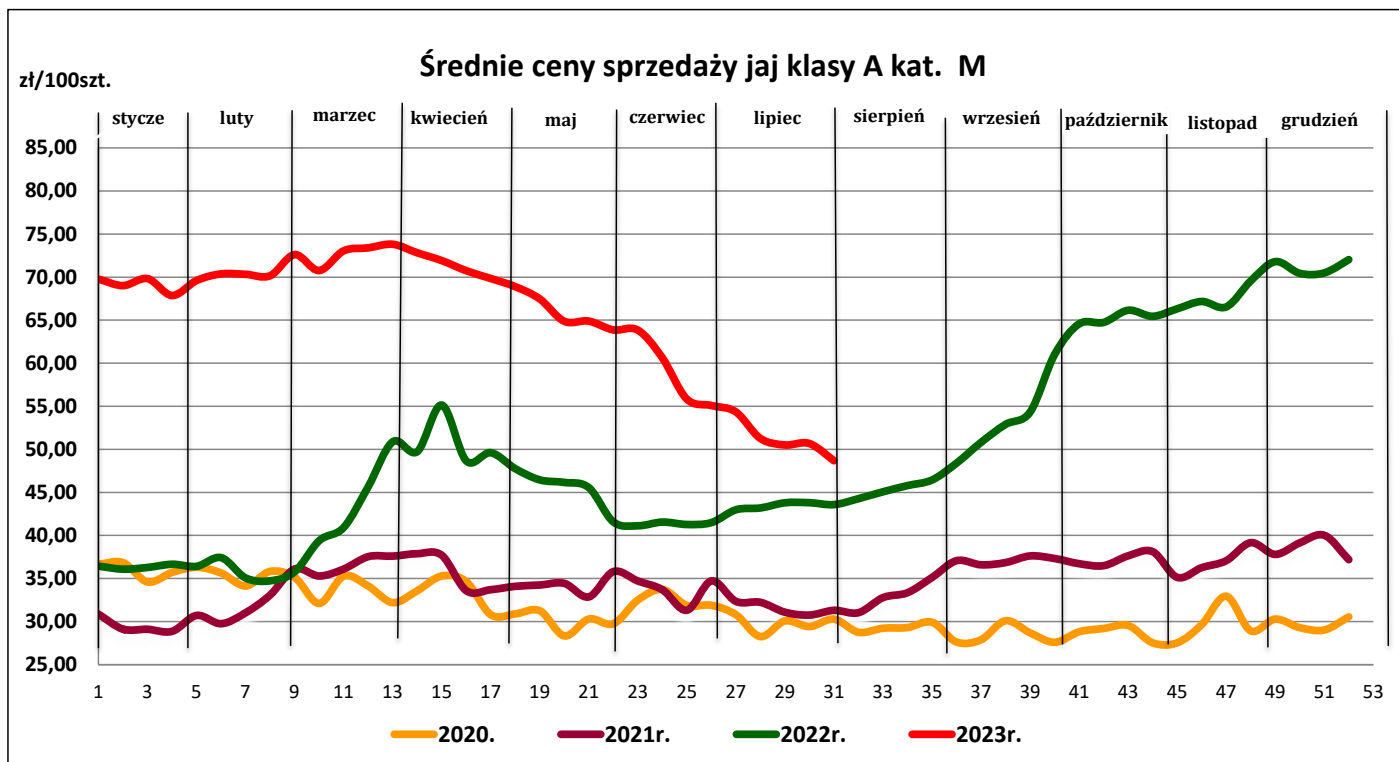
Towar:	Cena w zł/100szt.		Zmiana [%]
	06.08.2023	30.07.2023	
	Jaja klasy XL wg systemów chowu (krajowe):		
klatkowy	77,99	78,19	-0,3

Towar:	Cena w zł/100szt.		Zmiana [%]
	06.08.2023	30.07.2023	
	Jaja klasy L wg systemów chowu (krajowe):		
klatkowy	61,41	61,85	-0,7
ściółkowy	76,82	78,23	-1,8
wolny wybieg	84,57	86,60	-2,3

Towar:	Cena w zł/100szt.		Zmiana [%]
	06.08.2023	30.07.2023	
	Jaja klasy M wg systemów chowu (krajowe):		
klatkowy	48,68	50,68	-3,9
ściółkowy	68,00	67,53	0,7
wolny wybieg	76,81	79,43	-3,3
ekologiczny	96,67	94,85	1,9

Towar:	Cena w zł/100szt.		Zmiana [%]
	06.08.2023	30.07.2023	
	Jaja klasy S wg systemów chowu (krajowe):		
klatkowy	28,23	30,82	-8,4





*wykresy (chów klatkowy)

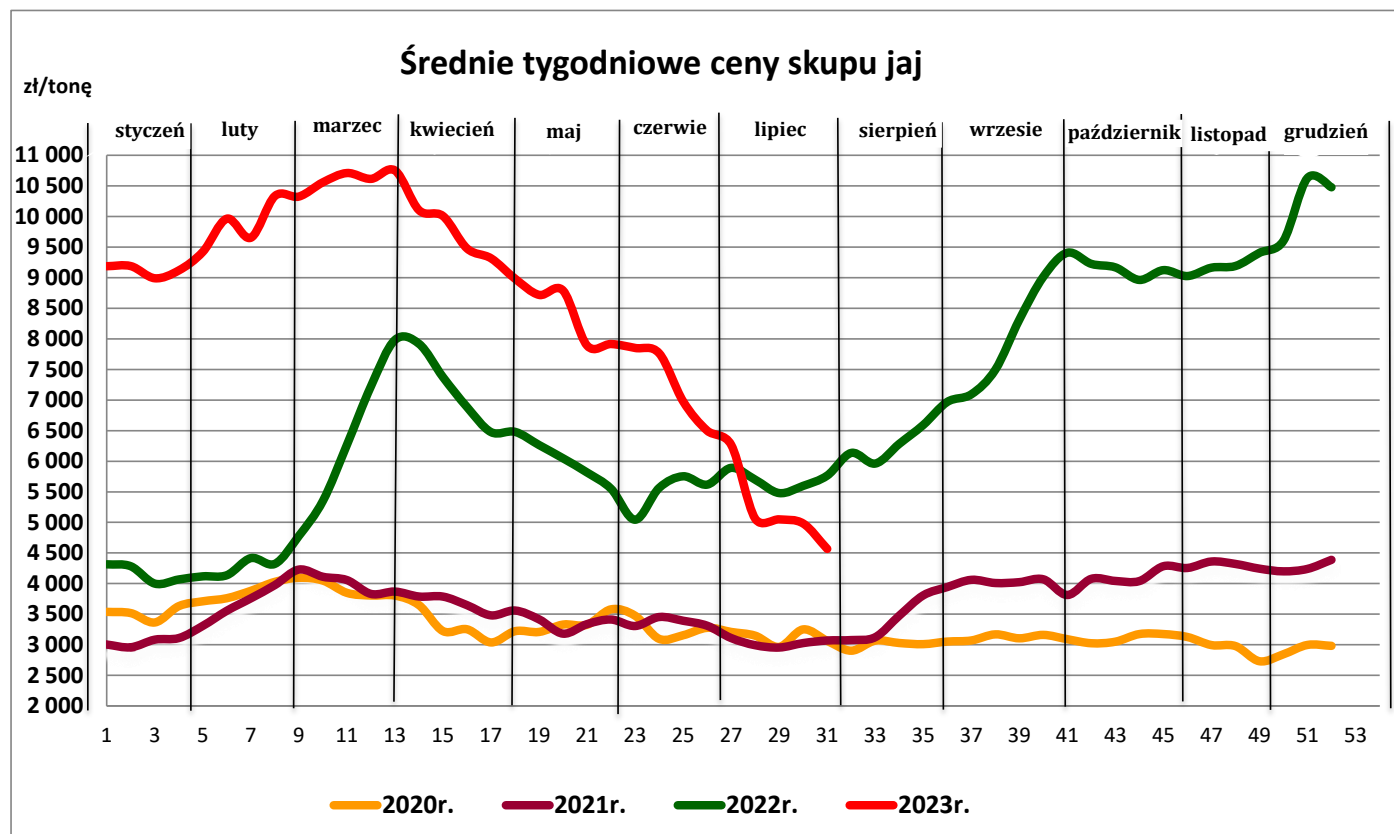
Informacja:

Aktualnie dostępne średnie ceny sprzedaży jaj spożywczych w poszczególnych państwach Unii Europejskiej zostały zamieszczone w wersji EXCEL biuletynu.

2. Ceny skupu jaj w zakładach przetwórstwa jaj

Ceny w okresie: 31.07.2023 – 06.08.2023 r.

[zł/tona]			
Towar	06.08.2023	30.07.2023	zm. ceny %
Jaja do przetwórstwa	4 566	4 981	-8,3

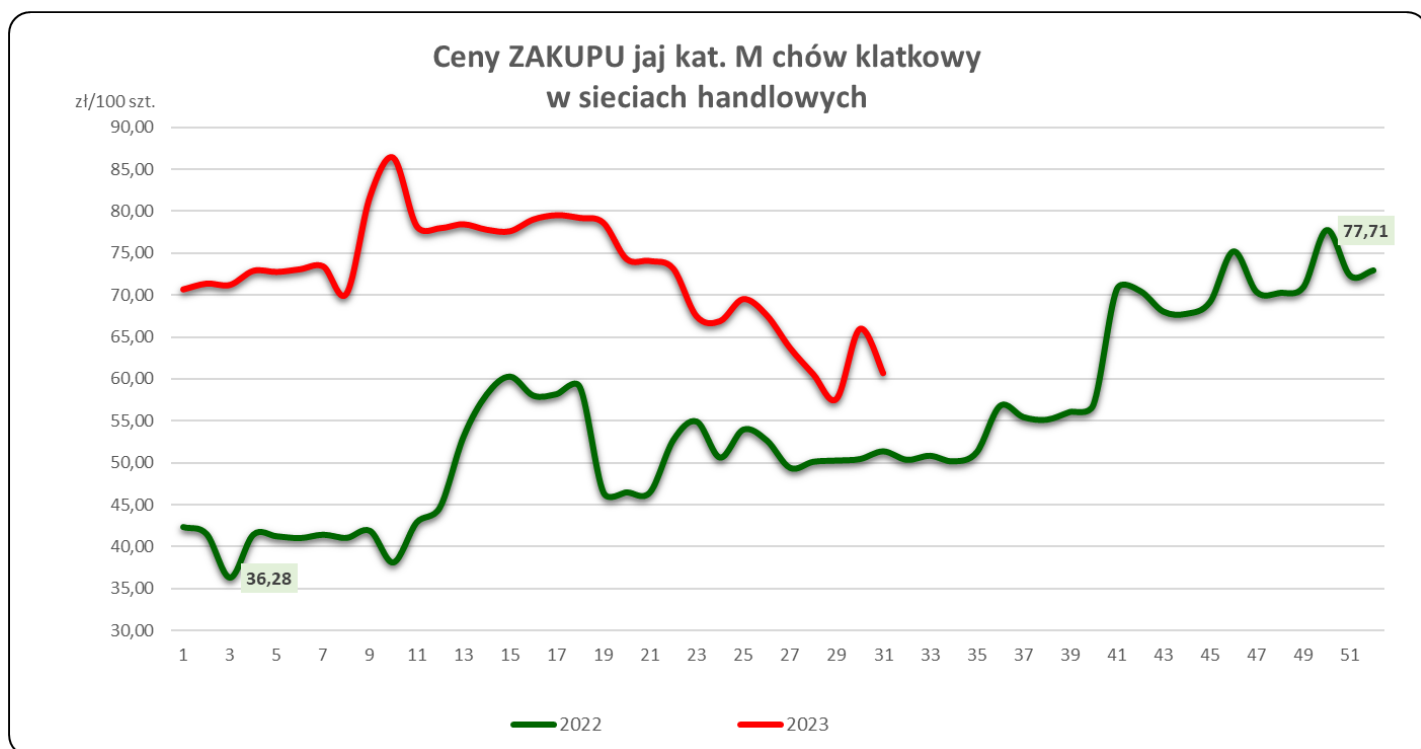


3. Średnie ceny zakupu jaj spożywczych płacone przez podmioty handlu detalicznego

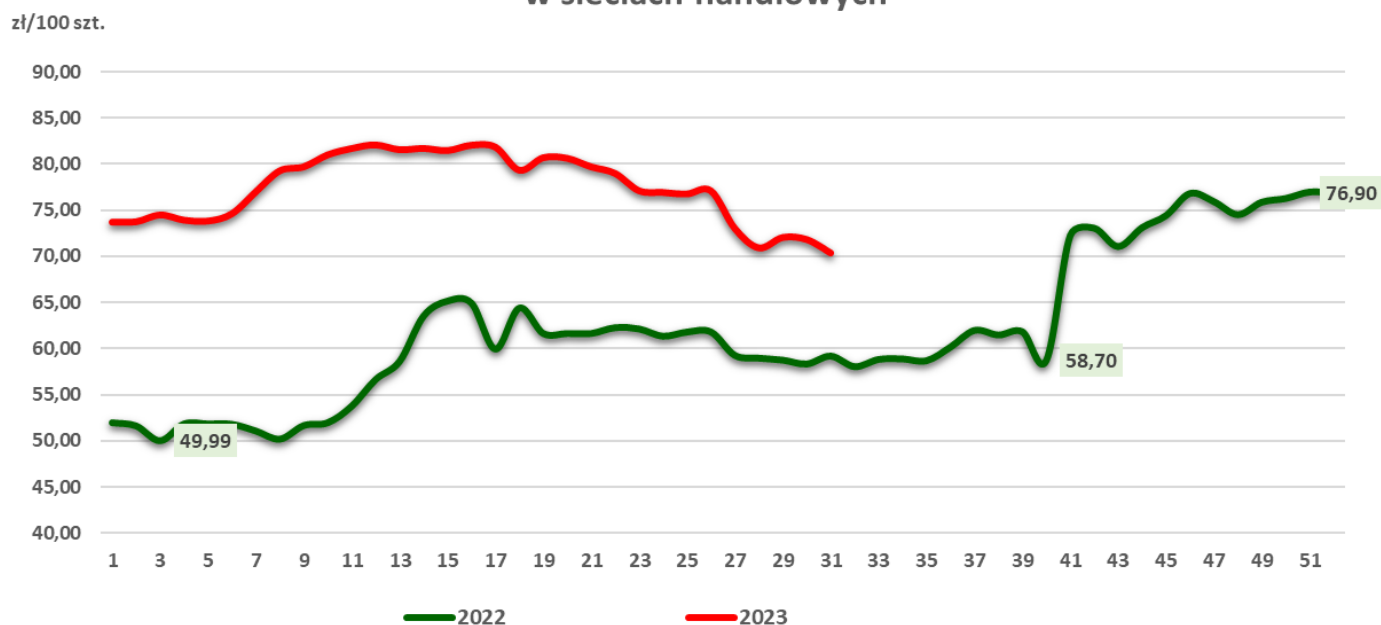
Towar:	Cena w zł/100szt.		Zmiana [%]
	06.08.2023	30.07.2023	
	Jaja klasy L wg systemów chowu (krajowe):		
klatkowy	69,78	74,15	-5,9
ściółkowy	80,26	81,79	-1,9
wolny wybieg	86,85	88,17	-1,5
ekologiczny	115,91	115,43	0,4

Towar:	Cena w zł/100szt.		Zmiana [%]
	06.08.2023	30.07.2023	
	Jaja klasy M wg systemów chowu (krajowe):		
klatkowy	60,66	65,95	-8,0
ściółkowy	70,38	71,84	-2,0
wolny wybieg	82,46	83,06	-0,7
ekologiczny	95,41	94,77	0,7

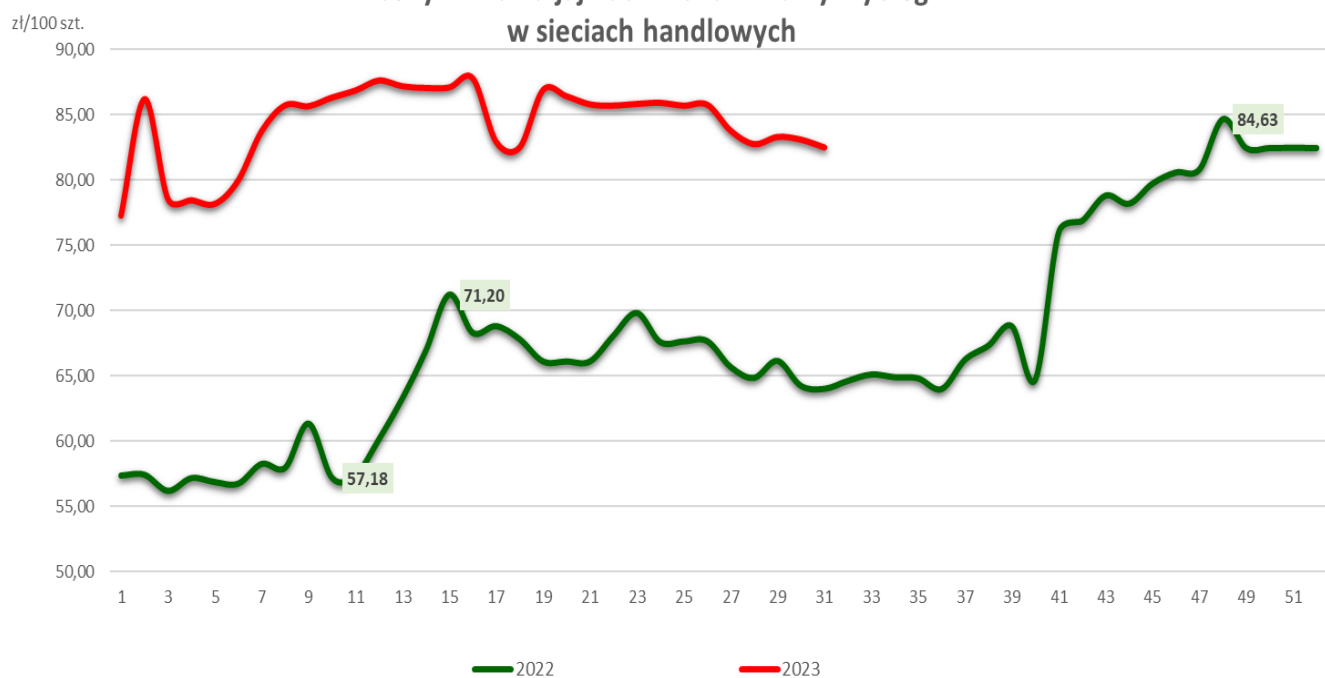
* - z uwagi na ustawowy wymóg nieidentyfikowalności danych, ceny nie podano



Ceny ZAKUPU jaj kat. M chów ściółkowy w sieciach handlowych



Ceny ZAKUPU jaj kat. M chów wolny wybieg w sieciach handlowych



4. Polski handel jajami (PCN 0407) w I - V 2023 r. (dane wstępne*)

EKSPORT						IMPORT					
I - V 2022 r.			I - V 2023 r.			I - V 2022 r.			I - V 2023 r.		
Kraj	Wartość [tys. EUR]	Wolumen [tony]	Kraj	Wartość [tys. EUR]	Wolumen [tony]	Kraj	Wartość [tys. EUR]	Wolumen [tony]	Kraj	Wartość [tys. EUR]	Wolumen [tony]
OGÓŁEM	143 214	87 692	OGÓŁEM	233 918	92 829	OGÓŁEM	20 836	8 343	OGÓŁEM	39 641	13 041
Niemcy	35 797	18 807	Niemcy	59 319	20 329	Niemcy	4 177	2 050	Ukraina	9 969	5 398
Holandia	31 700	22 013	Wielka Brytania	30 318	10 965	Holandia	3 583	843	Holandia	7 524	1 626
Francja	12 220	8 219	Francja	30 299	12 238	Włochy	3 128	285	Włochy	4 334	392
Singapur	10 734	6 199	Holandia	26 953	13 527	Litwa	2 547	1 658	Niemcy	4 061	1 112
Republika Czeska	7 401	5 192	Republika Czeska	24 263	9 884	Łotwa	2 226	1 409	Litwa	3 816	1 605
Węgry	7 039	4 554	Węgry	11 380	4 814	Francja	1 275	132	Łotwa	3 151	1 155
Wielka Brytania	7 021	3 505	Słowacja	6 124	2 434	Ukraina	820	637	Republika Czeska	2 513	867
Włochy	4 104	3 254	Włochy	5 848	3 452	Dania	780	125	Francja	1 406	100
Rumunia	4 066	2 913	Rumunia	5 319	1 941	Belgia	650	180	Dania	992	162
Belgia	3 904	2 551	Izrael	5 097	1 953	Republika Czeska	634	419	Szwecja	580	297
Austria	1 790	1 252	Austria	4 478	1 887	Słowacja	247	89	Bułgaria	514	180
Litwa	1 607	788	Hiszpania	4 380	1 825	Szwecja	245	297			
Gambia	1 552	1 029	Belgia	3 067	1 276						
Grecja	1 412	794	Litwa	2 972	1 047						
Łotwa	1 184	545	Irlandia	2 564	1 004						
Hiszpania	1 132	512	Dania	2 229	839						
Irak	1 051	248	Bułgaria	2 160	934						
Izrael	1 025	454	Singapur	1 712	792						
Liberia	1 019	734	Łotwa	781	245						
Hongkong	899	629	Irak	754	193						
Bułgaria	875	631	Grecja	678	251						
Białoruś	855	186	Ukraina	654	154						
			Estonia	531	180						

Wykorzystanie możliwe wyłącznie z dokładnym podaniem źródła.

Biuletyn „**Rynek jaj spożywczych**” ukazuje się w każdy czwartek

Wydawca:

Ministerstwo Rolnictwa i Rozwoju Wsi, ul. Wspólna 30; 00-930 Warszawa

Departament Rynków Rolnych i Transformacji Energetycznej Obszarów Wiejskich

tel. (022) 623-16-33

Internet: [strona ZSRIR](#); E-mail: biuletyn@minrol.gov.pl

Autor:

Anna Pankiewicz, tel. (022) 623-16-33; E-mail: anna.pankiewicz@minrol.gov.pl

Warunki otrzymywania biuletynu:

Biuletyn udostępniany jest wszystkim zainteresowanym bezpłatnie.