

Nazwa i adres jednostki sprawozdawczej KOMENDA MIEJSKA PAŃSTWOWEJ STRAŻY POŻARNEJ W ZIELONEJ GÓRZE ul. Jana Kasprówicza 3/5 65-074 Zielona Góra	<div style="border: 2px solid red; padding: 5px; text-align: center;"> <p>W PŁYNEŁO</p> <p>BILANS</p> <p>URZĄD MIASTA ZIELONA GÓRA</p> <p>Dzielnica jednostki budżetowej</p> <p>Biurowisko Budżetu i Rachunkowości</p> <p style="font-size: 1.2em; color: red;">29-02-2024</p> <p>Nr.....</p> <p>sporządzony</p> <p>na dzień 31-12-2023 r.</p> </div>	Adresat: Prezydent Miasta Zielona Góra
Numer identyfikacyjny REGON 971181857		Wysłać bez pisma przewodniego wersja robocza

AKTYWA	Stan na początek roku	Stan na koniec roku	PASYWA	Stan na początek roku	Stan na koniec roku
A Aktywa trwałe	9 211 110,63	9 864 707,88	A Fundusz	7 312 810,09	7 730 744,75
A.I Wartości niematerialne i prawne	0,00	0,00	A.I Fundusz jednostki	25 357 792,44	28 330 847,03
A.II Rzeczowe aktywa trwałe	9 211 110,63	9 864 707,88	A.II Wynik finansowy netto (+,-)	-18 044 982,35	-20 600 102,28
A.II.1 Środki trwałe	9 211 110,63	9 864 707,88	A.II.1 Zysk netto (+)	0,00	0,00
A.II.1.1 Grunty	99 600,00	99 600,00	A.II.2 Strata netto (-)	-18 044 982,35	-20 600 102,28
A.II.1.1.1 Grunty stanowiące własność jednostki samorządu terytorialnego, przekazane w użytkowanie wieczyste innym podmiotom	0,00	0,00	A.III Odpisy z wyniku finansowego (nadwyżka środków obrotowych) (-)	0,00	0,00
A.II.1.2 Budynki, lokale i obiekty inżynierii lądowej i wodnej	7 182 359,85	6 907 630,65	A.IV Fundusz mienia zlikwidowanych jednostek	0,00	0,00
A.II.1.3 Urządzenia techniczne i maszyny	138 121,13	139 016,10	B Fundusze placówek	0,00	0,00
A.II.1.4 Środki transportu	1 645 760,31	2 143 782,77	C Państwowe fundusze celowe	0,00	0,00
A.II.1.5 Inne środki trwałe	145 269,34	574 678,36	D Zobowiązania i rezerwy na zobowiązania	1 937 136,79	2 291 232,29
A.II.2 Środki trwałe w budowie (inwestycje)	0,00	0,00	D.I Zobowiązania długoterminowe	0,00	0,00
A.II.3 Zaliczka na środki trwałe w budowie (inwestycje)	0,00	0,00	D.II Zobowiązania krótkoterminowe	1 937 136,79	2 291 232,29
A.III Należności długoterminowe	0,00	0,00	D.II.1 Zobowiązania z tytułu dostaw i usług	89 944,70	136 701,64
A.IV Długoterminowe aktywa finansowe	0,00	0,00	D.II.2 Zobowiązania wobec budżetów	2 578,00	82 186,00
A.IV.1 Akcje i udziały	0,00	0,00	D.II.3 Zobowiązania z tytułu ubezpieczeń i innych świadczeń	3 384,89	3 618,01
A.IV.2 Inne papiery wartościowe	0,00	0,00	D.II.4 Zobowiązania z tytułu wynagrodzeń	1 836 760,01	1 984 765,44

GŁÓWNY KSIĘGOWY

st. kpt. Michał Tomczyk

(główny księgowy)

2024-02-21

(rok, miesiąc, dzień)

wersja robocza

**p.o. KOMENDANT MIEJSKI
PAŃSTWOWEJ STRAŻY POŻARNEJ
W ZIELONEJ GÓRZE**

br. m. inż. Rafał Kowalczyk
(kierownik jednostki)

A.IV.3 Inne długoterminowe aktywa finansowe	0,00	0,00	D.II.5 Pozostałe zobowiązania	607,60	80 525,81
A.V Wartość mienia zlikwidowanych jednostek	0,00	0,00	D.II.6 Sumy obce (depozytowe, zabezpieczenie wykonania umów)	0,00	0,00
B Aktywa obrotowe	38 836,25	157 269,16	D.II.7 Rozliczenia z tytułu środków na wydatki budżetowe i z tytułu dochodów budżetowych	0,00	0,00
B.I Zapasy	34 825,06	129 287,40	D.II.8 Fundusze specjalne	3 861,59	3 435,39
B.I.1 Materiały	34 825,06	129 287,40	D.II.8.1 Zakładowy Fundusz Świadczeń Socjalnych	3 861,59	3 435,39
B.I.2 Półprodukty i produkty w toku	0,00	0,00	D.II.8.2 Inne fundusze	0,00	0,00
B.I.3 Produkty gotowe	0,00	0,00	D.III Rezerwy na zobowiązania	0,00	0,00
B.I.4 Towary	0,00	0,00	D.IV Rozliczenia międzyokresowe	0,00	0,00
B.II Należności krótkoterminowe	149,60	24 546,37			
B.II.1 Należności z tytułu dostaw i usług	149,60	226,56			
B.II.2 Należności od budżetów	0,00	0,00			
B.II.3 Należności z tytułu ubezpieczeń i innych świadczeń	0,00	0,00			
B.II.4 Pozostałe należności	0,00	24 319,81			
B.II.5 Rozliczenia z tytułu środków na wydatki budżetowe i z tytułu dochodów budżetowych	0,00	0,00			
B.III Krótkoterminowe aktywa finansowe	3 861,59	3 435,39			
B.III.1 Środki pieniężne w kasie	0,00	0,00			
B.III.2 Środki pieniężne na rachunkach bankowych	3 861,59	3 435,39			
B.III.3 Środki pieniężne państwowego funduszu celowego	0,00	0,00			
B.III.4 Inne środki pieniężne	0,00	0,00			
B.III.5 Akcje lub udziały	0,00	0,00			
B.III.6 Inne papiery wartościowe	0,00	0,00			
B.III.7 Inne krótkoterminowe aktywa finansowe	0,00	0,00			

GŁÓWNY KSIĘGOWY

st. kpł. Michał Tomczyk
(główny księgowy)

2024-02-21

(rok, miesiąc, dzień)
wersja robocza

**p.o. KOMENDANT MIEJSK.
PAŃSTWOWEJ STRAŻY POŻARNEJ
W ZIELONEJ GÓRZE**

bryg. mgr inż. Rafał Kowalczyk
(kierownik jednostki)

B.IV Rozliczenia międzyokresowe	0,00	0,00			
Suma aktywów	9 249 946,88	10 021 977,04	Suma pasywów	9 249 946,88	10 021 977,04

GŁÓWNY KSIĘGOWY

st. kpt. Michał Tomczyk

(główny księgowy)

SJO BeSTia

2024-02-21

(rok, miesiąc, dzień)

wersja robocza

**p.o. KOMENDANT MIEJSKI
PAŃSTWOWEJ STRAŻY POŻARNEJ
W ZIELONEJ GÓRZE**

bryg. mgr inż. Rafał Konieczny

(kierownik jednostki)

GŁÓWNY KSIĘGOWY

st. kpt. Michał Tomczyk

(główny księgowy)

2024-02-21

(rok, miesiąc, dzień)

wersja robocza

p.o. KOMENDANT MIEJSKI
PAŃSTWOWEJ STRAŻY POŻARNEJ
W ZIELONEJ GÓRZE

bryg. mgr inż. Robert Konieczny

(kierownik jednostki)

Nazwa i adres jednostki sprawozdawczej KOMENDA MIEJSKA PAŃSTWOWEJ STRAŻY POŻARNEJ W ZIELONEJ GÓRZE ul. Jana Kasprowicza 3/5 65-074 Zielona Góra	Rachunek zysków i strat jednostki (wariant porównawczy) Biuro Budżetu i Rachunkowości 28-02-2024 Nr.....sporządzony..... na dzień 31-12-2023 r.....	Adresat: Prezydent Miasta Zielona Góra	
Numer identyfikacyjny REGON 971181857		Wysłać bez pisma przewodniego wersja robocza	
	Stan na koniec roku poprzedniego	Stan na koniec roku bieżącego	
A. Przychody netto z podstawowej działalności operacyjnej	0,00	0,00	
A.I. Przychody netto ze sprzedaży produktów	0,00	0,00	
A.II. Zmiana stanu produktów (zwiększenie - wartość dodatnia, zmniejszenie - wartość ujemna)	0,00	0,00	
A.III. Koszt wytworzenia produktów na własne potrzeby jednostki	0,00	0,00	
A.IV. Przychody netto ze sprzedaży towarów i materiałów	0,00	0,00	
A.V. Dotacje na finansowanie działalności podstawowej	0,00	0,00	
A.VI. Przychody z tytułu dochodów budżetowych	0,00	0,00	
B. Koszty działalności operacyjnej	18 084 663,62	20 690 297,76	
B.I. Amortyzacja	1 285 034,55	771 813,91	
B.II. Zużycie materiałów i energii	1 010 240,85	1 571 174,93	
B.III. Usługi obce	500 449,41	553 630,68	
B.IV. Podatki i opłaty	98 577,90	102 873,07	
B.V. Wynagrodzenia	12 028 793,28	13 366 816,21	
B.VI. Ubezpieczenia społeczne i inne świadczenia dla pracowników	3 094 685,17	4 219 512,16	
B.VII. Pozostałe koszty rodzajowe	66 882,46	104 476,80	
B.VIII. Wartość sprzedanych towarów i materiałów	0,00	0,00	
B.IX. Inne świadczenia finansowane z budżetu	0,00	0,00	
B.X. Pozostałe obciążenia	0,00	0,00	
C. Zysk (strata) z działalności podstawowej (A - B)	-18 084 663,62	-20 690 297,76	
D. Pozostałe przychody operacyjne	39 681,27	90 195,48	
D.I. Zysk ze zbycia niefinansowych aktywów trwałych	0,00	0,00	
D.II. Dotacje	0,00	0,00	
D.III. Inne przychody operacyjne	39 681,27	90 195,48	
E. Pozostałe koszty operacyjne	0,00	0,00	

GŁÓWNY KSIĘGOWY

st. kpt. Michał Konecnyk

2024-02-21

rok, miesiąc, dzień

p.o. KOMENDANT MIEJSKI
PAŃSTWOWEJ STRAŻY POŻARNEJ
W ZIELONEJ GÓRZE

kierownik jednostki
bryg. mgr inż. Rafał Konecnyk

E.I.	Koszty inwestycji finansowanych ze środków własnych samorządowych zakładów budżetowych i dochodów jednostek budżetowych gromadzonych na wydzielonym rachunku	0,00	0,00
E.II.	Pozostałe koszty operacyjne	0,00	0,00
F.	Zysk (strata) z działalności operacyjnej (C + D - E)	-18 044 982,35	-20 600 102,28
G.	Przychody finansowe	0,00	0,00
G.I.	Dywidendy i udziały w zyskach	0,00	0,00
G.II.	Odsetki	0,00	0,00
G.III.	Inne	0,00	0,00
H.	Koszty finansowe	0,00	0,00
H.I.	Odsetki	0,00	0,00
H.II.	Inne	0,00	0,00
I.	Zysk (strata) brutto (F+G-H)	-18 044 982,35	-20 600 102,28
J.	Podatek dochodowy	0,00	0,00
K.	Pozostałe obowiązkowe zmniejszenia zysku (zwiększenia straty)	0,00	0,00
L.	Zysk (strata) netto (I-J-K)	-18 044 982,35	-20 600 102,28

GŁÓWNY KSIĘGOWY

st. kpt. Michał Tomczyk

główny księgowy

2024-02-21

rok, miesiąc, dzień

**p.o. KOMENDANT MIEJSKI
PAŃSTWOWEJ STRAŻY POŻARNEJ
W ZIELONEJ GÓRZE**

brg. mgr inż. Rafał Konieczny

kierownik jednostki

GŁÓWNY KSIĘGOWY

st. kpt. Michał Tomczyk

główny księgowy


2024-02-21

rok, miesiąc, dzień

p.o. KOMENDANT MIEJSKI
PAŃSTWOWEJ STRAŻY POŻARNEJ
W ZIELONEJ GÓRZE

bryg. mgr inż. Rafał Konieczny

kierownik jednostki

Nazwa i adres jednostki sprawozdawczej KOMENDA MIEJSKA PAŃSTWOWEJ STRAŻY POŻARNEJ W ZIELONEJ GÓRZE ul. Jana Kasprowicza 3/5 65-074 Zielona Góra		Zestawienie zmian w funduszu jednostki 	Adresat: Prezydent Miasta Zielona Góra	
Numer identyfikacyjny REGON 971181857			Wysłać bez pisma przewodniego wersja robocza	
			Stan na koniec roku poprzedniego	Stan na koniec roku bieżącego
I.	Fundusz jednostki na początek okresu (BO)		24 794 968,65	25 357 792,44
I.1.	Zwiększenie funduszu (z tytułu)		16 986 259,24	22 497 863,48
I.1.1.	Zysk bilansowy za rok ubiegły		0,00	0,00
I.1.2.	Zrealizowane wydatki budżetowe		16 702 039,24	21 072 452,32
I.1.3.	Zrealizowane płatności ze środków europejskich		0,00	0,00
I.1.4.	Środki na inwestycje		227 700,00	1 397 488,41
I.1.5.	Aktualizacja wyceny środków trwałych		0,00	0,00
I.1.6.	Nieodpłatnie otrzymane środki trwałe i środki trwałe w budowie oraz wartości niematerialne i prawne		56 520,00	27 922,75
I.1.7.	Aktywa przejęte od zlikwidowanych lub połączonych jednostek		0,00	0,00
I.1.8.	Aktywa otrzymane w ramach centralnego zaopatrzenia		0,00	0,00
I.1.9.	Pozostałe odpisy z wyniku finansowego za rok bieżący		0,00	0,00
I.1.10.	Inne zwiększenia		0,00	0,00
I.2.	Zmniejszenia funduszu jednostki (z tytułu)		16 423 435,45	19 524 808,89
I.2.1.	Strata za rok ubiegły		16 146 214,18	18 044 982,35
I.2.2.	Zrealizowane dochody budżetowe		39 681,27	82 338,13
I.2.3.	Rozliczenie wyniku finansowego i środków obrotowych za rok ubiegły		0,00	0,00
I.2.4.	Dotacje i środki na inwestycje		227 700,00	1 397 488,41
I.2.5.	Aktualizacja środków trwałych		0,00	0,00
I.2.6.	Wartość sprzedanych i nieodpłatnie przekazanych środków trwałych i środków trwałych w budowie oraz wartości niematerialnych i prawnych		0,00	0,00
I.2.7.	Pasywa przejęte od zlikwidowanych lub połączonych jednostek		0,00	0,00
I.2.8.	Aktywa przekazane w ramach centralnego zaopatrzenia		0,00	0,00
I.2.9.	Inne zmniejszenia		9 840,00	0,00
II.	Fundusz jednostki na koniec okresu (BZ)		25 357 792,44	28 330 847,03

GŁÓWNY KSIĘGOWY

st. kpl. *Michał Tomczyk*
główny księgowy

2024-02-21

rok, miesiąc, dzień

p.o. KOMENDANT MIEJSKI
PAŃSTWOWEJ STRAŻY POŻARNEJ
W ZIELONEJ GÓRZE

R.K.
brygadier, kierownik jednostki

III.	Wynik finansowy netto za rok bieżący (+,-)	-18 044 982,35	-20 600 102,28
III.1.	zysk netto (+)	0,00	0,00
III.2.	strata netto (-)	-18 044 982,35	-20 600 102,28
III.3.	nadwyżka środków obrotowych	0,00	0,00
IV.	Fundusz (II+,-III)	7 312 810,09	7 730 744,75

GŁÓWNY KSIĘGOWY

st. kpt. Michał Tomczyk

główny księgowy

2024-02-21

rok, miesiąc, dzień

**p.o. KOMENDANT MIEJSKI
PAŃSTWOWEJ STRAŻY POŻARNEJ
W ZIELONEJ GÓRZE**

bryg. mgr inż. Rafał Konieczny

kierownik jednostki

GŁÓWNY KSIĘGOWY

st. kpt. Michał Tomczyk

główny księgowy

2024-02-21

rok, miesiąc, dzień

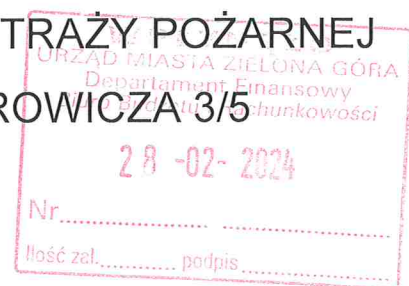
p.o. KOMENDANT MIEJSKI
PAŃSTWOWEJ STRAŻY POŻARNEJ
W ZIELONEJ GÓRZE

bryg. mgr inż. Rafał Konieczny

kierownik jednostki

INFORMACJA
DODATKOWA

KOMENDA MIEJSKA PAŃSTWOWEJ STRAŻY POŻARNEJ
W ZIELONEJ GÓRZE UL. KASPROWICZA 3/5



Sprawozdanie finansowe za okres
01.01.2023 R. - 31.12.2023 R.

Oświadczamy, że:

1. Sprawozdanie Komendy Miejskiej Państwowej Straży Pożarnej z siedzibą w Zielonej Górze za rok 2023 na które składają się:
 - bilans tj. aktywa i pasywa
 - rachunek zysków i strat (wariant porównawczy)
 - zestawienie zmian w funduszu jednostki
 - informacja dodatkowa,sporządzone zostało zgodnie z obowiązującymi przepisami prawa na podstawie ksiąg rachunkowych, które zawierają kompletnie ujęte wszystkie operacje gospodarcze dotyczące okresu sprawozdawczego, udokumentowane dowodami własnymi i obcymi.
2. W sprawozdaniu finansowym ujawnione zostały wszystkie zdarzenia, które nastąpiły po dacie bilansu i mogłyby mieć wpływ na trafność sformułowania opinii o prawidłowości i rzetelności naszego sprawozdania oraz ocenę sytuacji majątkowej i finansowej jednostki.
3. Obowiązek przeprowadzenia inwentaryzacji został wypełniony zgodnie z przepisami ustawy o rachunkowości, a jej wyniki prawidłowo udokumentowane i ujęte w księgach rachunkowych.
4. Posiadamy pełną świadomość ponoszonej przez nas odpowiedzialności za prawidłowość i rzetelność przedkładanego sprawozdania oraz stanowiących podstawę jego sporządzenia ksiąg rachunkowych i dowodów księgowych.

Dnia 21 lutego 2024 r.

GŁÓWNY KSIĘGOWY

st. kpt. Michał Tomczyk

(Pieczęć i podpis)

Osoba odpowiedzialna za
prowadzenie ksiąg
rachunkowych

**p.o. KOMENDANT MIEJSKI
PAŃSTWOWEJ STRAŻY POŻARNEJ
W ZIELONEJ GÓRZE**

brzg. mgr inż. Rafał Konieczny

(Pieczęć i podpis)

Kierownik Jednostki organizacyjnej

I. WPROWADZENIE DO SPRAWOZDANIA FINANSOWEGO

Sprawozdanie finansowe Komendy Miejskiej Państwowej Straży Pożarnej, z siedzibą w Zielonej Górze zostało sporządzone zgodnie z ustawą z dnia 29 września 1994 roku o rachunkowości (Dz.U. z 2023 r. poz. 120 z późn. zm.) z uwzględnieniem zasad określonych w rozporządzeniu Ministra Rozwoju i Finansów z dnia 13 września 2017 r. w sprawie rachunkowości oraz planów kont dla budżetu państwa, budżetów jednostek samorządu terytorialnego, jednostek budżetowych, samorządowych zakładów budżetowych, państwowych funduszy celowych oraz państwowych jednostek budżetowych mających siedzibę poza granicami Rzeczypospolitej Polskiej (Dz. U. z 2020 r. poz. 342).

Jednostka, ze względu na specyfikę działalności oraz potrzeby organu nadzorującego sporządza sprawozdanie finansowe ze szczegółowością większą niż określona w cyt. wyżej rozporządzeniu Ministra Finansów.

Komenda Miejska Państwowej Straży Pożarnej, z siedzibą w Zielonej Górze działa na podstawie ustawie o Państwowej Straży Pożarnej z dnia 24 sierpnia 1991r. (Dz.U. z 2024 r. poz.127)

Do zadań Jednostki należy (wg rodzajów działalności):

Działalność podstawowa:

- Bezpieczeństwo publiczne i ochrona przeciwpożarowa.

Forma organizacyjno-prawna jednostki: (niewłaściwe skreślić)

- jednostka budżetowa Jednostki Samorządu Terytorialnego - Miasto Zielona Góra
~~—samorządowy zakład budżetowy Jednostki Samorządu Terytorialnego—Miasto Zielona Góra.~~

W skład jednostki organizacyjnej nie wchodzi inne wewnętrzne jednostki organizacyjne sporządzające samodzielne sprawozdanie finansowe.

1. Okres objęty sprawozdaniem finansowym

Sprawozdanie finansowe obejmuje okres od 1 stycznia 2023 roku do 31 grudnia 2023 roku oraz porównywalne dane finansowe za okres od 1 stycznia 2022 roku do 31 grudnia 2022 roku.



2. Założenie kontynuacji działalności

Sprawozdanie finansowe zostało sporządzone przy założeniu kontynuowania działalności gospodarczej przez Komendę Miejska Państwowej Straży Pożarnej w dającej się przewidzieć przyszłości, gdyż nie istnieją okoliczności wskazujące na zagrożenie kontynuowania przez nią działalności.

3. Przyjęte zasady rachunkowości

Metody wyceny aktywów i pasywów oraz metoda sporządzania rachunku zysków i strat.

W roku obrotowym 2023 stosowano zasady wynikające z ustawy z dnia 29 września 1994 r. o rachunkowości (Dz. U. z 2023 poz. 120 z późn. zm.) z uwzględnieniem szczególnych zasad wyceny zawartych w rozporządzeniu Ministra Rozwoju i Finansów z dnia 13 września 2017 r. w sprawie rachunkowości oraz planów kont dla budżetu państwa, budżetów jednostek samorządu terytorialnego, jednostek budżetowych, samorządowych zakładów budżetowych, państwowych funduszy celowych oraz państwowych jednostek budżetowych mających siedzibę poza granicami Rzeczypospolitej Polskiej (Dz. U. z 2020 r. poz. 342).

Środki trwałe

Środki trwałe wyceniane były według ceny nabycia pomniejszone o umorzenie.

Wartości niematerialne i prawne

Wartości niematerialne i prawne wyceniane były według ceny nabycia pomniejszone o umorzenie.

Nieruchomości ewidencjonuje się i wycenia według zasad stosowanych dla środków trwałych.

Należności

Należności wycenione zostały w kwocie wymaganej zapłaty, z zachowaniem zasady ostrożności.

Zapasy materiałów, towarów, produktów gotowych, półproduktów i produktów w toku wycenia się według cen zakupu.

Inwestycje krótkoterminowe wycenia się według cen nabycia

4. Inne informacje mające istotne znaczenie dla rzetelności sprawozdania.

W okresie objętym sprawozdaniem zasady rachunkowości nie zostały zmienione.

OU

II DODATKOWE INFORMACJE I OBJAŚNIENIA

1 Szczegółowy zakres zmian wartości grup rodzajowych środków trwałych, wartości niematerialnych i prawnych.

Tabela 1. Zmiany stanu wartości początkowej wartości niematerialnych i prawnych oraz rzeczowych aktywów trwałych

Lp	Wyszczególnienie	Wartość początkowa (brutto) - stan na początek roku obrotowego	Zwiększenie wartości początkowej			Ogółem zwiększenie wartości początkowej (3 + 4 + 5)	Zmniejszenie wartości początkowej			Ogółem zmniejszenie wartości początkowej (7 + 8 + 9)	Wartość początkowa - stan na koniec roku obrotowego (2 + 6 - 10)
			nabytie	przemieszczenie	inne		zbycie	likwidacja	inne		
1	2	3	4	5	6	7	8	9	10	11	
I	Wartości niematerialne i prawne	246 080,75	0,00	0,00	0,00	0,00	0,00	0,00	0,00	0,00	246 080,75
II	Rzeczowe aktywa trwałe	29 447 234,45	1 743 360,06	1 419 728,82	0,00	3 163 088,88	415 357,94	0,00	1 419 728,82	1 835 086,76	30 775 236,57
1	Środki trwałe	29 447 234,45	345 871,65	1 419 728,82	0,00	1 765 600,47	415 357,94	0,00	22 240,41	437 598,35	30 775 236,57
1.1	Grunty	99 600,00	0,00	0,00	0,00	0,00	0,00	0,00	0,00	0,00	99 600,00
	- w tym grunty stanowiące własność JST przekazane w użytkowanie wieczyste innym podmiotom	0,00	0,00	0,00	0,00	0,00	0,00	0,00	0,00	0,00	0,00
1.2	Budynki i lokale i obiekty inżynierii lądowej i wodnej	10 136 304,98	0,00	0,00	0,00	0,00	0,00	0,00	0,00	0,00	10 136 304,98
1.3	Urządzenia techniczne i maszyny	2 168 355,73	103 415,48	22 240,41	0,00	125 655,89	0,00	0,00	0,00	0,00	2 294 011,62
1.4	Środki transportu	13 635 275,49	55 384,55	864 992,06	0,00	920 376,61	401 115,00	0,00	0,00	401 115,00	14 154 537,10
1.5	Inne środki trwałe	3 407 698,25	187 071,62	532 496,35	0,00	719 567,97	14 242,94	0,00	22 240,41	36 483,35	4 090 782,87
2	Środki trwałe w budowie (inwestycje)	0,00	1 397 488,41	0,00	0,00	1 397 488,41	0,00	0,00	1 397 488,41	1 397 488,41	0,00
3	Zaliczki na środki trwałe w budowie (inwestycje)	0,00	0,00	0,00	0,00	0,00	0,00	0,00	0,00	0,00	0,00

Środki trwałe nabyte:

Środki transportu - zakupione przez KM PSP w Zielonej Górze kwota 864992,06 (todore z wyposażeniem), oraz przekazane przez KW PSP w Gorzowie Wlkp. kwota 55384,55 (łódz).

Środki trwałe narzędzia, aparaty, wyposażenie 532496,35 (aparaty ODO, armatura), urządzenia techniczne (86563,48)

Pozostałe środki trwałe nabyte:

Urządzenia techniczne i maszyny zakupione przez KM PSP w Zielonej Górze kwota 16852,00.

Inne środki trwałe zakupione i otrzymane przez KM PSP w Zielonej Górze kwota 187071,62.

Środki trwałe zbyte :

Środki transportu - przekazane przez KM PSP w Zielonej Górze jednostkom OSP kwota 401115,00.

Pozostałe środki trwałe zbyte i zlikwidowane:

Urządzenia techniczne i maszyny przekazane przez KM PSP w Zielonej Górze jednostkom OSP kwota 14242,94.

Inne środki trwałe przekazane przez KM PSP w Zielonej Górze kwota 0,00.

Środki trwałe w budowie (inwestycje) inne:

Środki trwałe w budowie (inwestycje) - 1397488,41

Przesunicia w grupach pozostałych środków trwałych 22240,41

Tabela 2. Zmiany stanu umorzenia wartości niematerialnych i prawnych oraz rzeczowych aktywów trwałych

Lp	Wyszczególnienie	Umorzenie - stan na początek roku obrotowego	Zwiększenie wartości początkowej umorzenia			Ogółem zwiększenie wartości początkowej (3 + 4 + 5)	Zmniejszenie wartości początkowej umorzenia			Ogółem zmniejszenie wartości początkowej (7 + 8 + 9)	Umorzenie - stan na koniec roku obrotowego (2 + 6 - 10)
			amortyzacja za okres sprawozd.	aktualizacja	inne		zbycie składników majątkowych	likwidacja	inne		
1	2	3	4	5	6	7	8	9	10	11	
I	Wartości niematerialne i prawne	246 080,75	0,00	0,00	0,00	0,00	0,00	0,00	0,00	0,00	246 080,75
II	Rzeczowe aktywa trwałe	20 236 123,82	1 062 301,01	0,00	49 702,21	1 112 003,22	415 357,94	0,00	22 240,41	437 598,35	20 910 528,69
1	Środki trwałe	20 236 123,82	1 062 301,01	0,00	49 702,21	1 112 003,22	415 357,94	0,00	22 240,41	437 598,35	20 910 528,69
1.1	Grunty	0,00	0,00	0,00	0,00	0,00	0,00	0,00	0,00	0,00	0,00
	- w tym grunty stanowiące własność JST przekazane w użytkowanie wieczyste innym podmiotom	0,00	0,00	0,00	0,00	0,00	0,00	0,00	0,00	0,00	0,00
1.2	Budynki i lokale i obiekty inżynierii lądowej i wodnej	2 953 945,13	274 729,20	0,00	0,00	274 729,20	0,00	0,00	0,00	0,00	3 228 674,33
1.3	Urządzenia techniczne i maszyny	2 030 234,60	102 520,51	0,00	22 240,41	124 760,92	0,00	0,00	0,00	0,00	2 154 995,52
1.4	Środki transportu	11 989 515,18	394 892,35	0,00	27 461,80	422 354,15	401 115,00	0,00	0,00	401 115,00	12 010 754,33
1.5	Inne środki trwałe	3 262 428,91	290 158,95	0,00	0,00	290 158,95	14 242,94	0,00	22 240,41	36 483,35	3 516 104,51
2	Środki trwałe w budowie (inwestycje)	0,00	0,00	0,00	0,00	0,00	0,00	0,00	0,00	0,00	0,00
3	Zaliczki na środki trwałe w budowie (inwestycje)	0,00	0,00	0,00	0,00	0,00	0,00	0,00	0,00	0,00	0,00

Amortyzacja za okres sprawozdawczy

Środki trwałe:

Budynki i lokale i obiekty inżynierii lądowej i wodnej kwota 274729,20.

Urządzenia techniczne i maszyny kwota 85668,51.

Środki transportu kwota 394892,35.

Inne środki trwałe kwota 74268,66.

Otrzymany ŚT - część umorzona 27461,80

Pozostałe środki trwałe:

Urządzenia techniczne i maszyny kwota 16852,00.

Inne środki trwałe kwota 215890,29.

Przesunicia w grupach pozostałych środków trwałych 22240,41

Zmniejszenie wartości początkowej umorzenia

Środki trwałe zbyte i zlikwidowane:

Środki transportu przekazane przez KM PSP w Zielonej Górze jednostkom OSP kwota 401115,00.

Pozostałe środki trwałe:

Inne środki trwałe przekazane przez KM PSP w Zielonej Górze jednostkom OSP kwota 14242,94.

2. Informacja o aktualnej wartości rynkowej środków trwałych, w tym dóbr kultury (jeśli dane są w posiadaniu jednostki)

Komenda nie posiada informacji na temat aktualnej wartości rynkowej środków trwałych.

3. Odpisy aktualizujące wartość aktywów trwałych

Tabela 3. Odpisy aktualizujące wartość aktywów trwałych

Lp	Wyszczególnienie	Stan odpisów na początek okresu	Zwiększenia	Zmniejszenia	Stan odpisów na koniec okresu
1.	Wartości niematerialne i prawne	0,00	0,00	0,00	0,00
2.	Środki trwałe	0,00	0,00	0,00	0,00
3.	Środki trwałe w budowie (inwestycje)	0,00	0,00	0,00	0,00
4.	Zaliczki na środki trwałe w budowie (inwestycje)	0,00	0,00	0,00	0,00
5.1.	Akcje i udziały	0,00	0,00	0,00	0,00
5.2.	Inne papiery wartościowe	0,00	0,00	0,00	0,00
5.3.	Inne długoterminowe aktywa finansowe	0,00	0,00	0,00	0,00
5.	Razem długoterminowe aktywa finansowe	0,00	0,00	0,00	0,00
	Ogółem (1+2+3+4+5)	0,00	0,00	0,00	0,00

4. Wartość gruntów użytkowanych wieczysto

Komenda posiada grunty w trwałym zarządzie


Tabela 4. Grunty użytkowane wieczysto

Lp	Lokalizacja (nr działki, nazwa)	Wyszczególnienie	Stan na początek okresu	Zwiększenia	Zmniejszenia	Stan na koniec okresu
1	2	3	4	5	6	7
1.		powierzchnia (m ²)	0,00	0,00	0,00	0,00
		wartość w zł	0,00	0,00	0,00	0,00
2.		powierzchnia (m2)	0,00	0,00	0,00	0,00
		wartość w zł	0,00	0,00	0,00	0,00
...		powierzchnia (m2)	0,00	0,00	0,00	0,00
		wartość w zł	0,00	0,00	0,00	0,00
...		powierzchnia (m2)	0,00	0,00	0,00	0,00
		wartość w zł	0,00	0,00	0,00	0,00
	Ogółem	powierzchnia (m2)	0,00	0,00	0,00	0,00

- 5 Wartość nieamortyzowanych lub nieumarzanych przez jednostkę środków trwałych, używanych na podstawie umów najmu, dzierżawy i innych umów, w tym z tytułu umów leasingu

Tabela 5. Środki trwałe nieamortyzowane lub nieumarzane (ewidencjonowane pozabilansowo używane na podstawie umów najmu, dzierżawy i innych, w tym z tytułu leasingu

Lp	Wyszczególnienie	Stan na początek okresu	Zwiększenia	Zmniejszenia	Stan na koniec okresu
		1	2	3	4
1.	Grunty	0,00	0,00	0,00	0,00
2.	Budynki i lokale i obiekty inżynierii lądowej i wodnej	0,00	0,00	0,00	0,00
3.	Urządzenia techniczne i maszyny	0,00	0,00	0,00	0,00
4.	Środki transportu	0,00	0,00	0,00	0,00
5.	Inne środki trwałe	0,00	0,00	0,00	0,00
	Ogółem (1+2+3+4+5)	0,00	0,00	0,00	0,00



6. Liczba oraz wartość posiadanych papierów wartościowych, w tym akcji i udziałów oraz dłużnych papierów wartościowych

Tabela 6. Liczba i wartość posiadanych papierów wartościowych, w tym akcji, udziałów i dłużnych papierów wartościowych

Lp	Wyszczególnienie	Stan na początek okresu		Zwiększenia		Zmniejszenia		Stan na koniec okresu	
		ilość	wartość	ilość	wartość	ilość	wartość	ilość	wartość
	1	2	3	4	5	6	7	8	9
1.	Akcje	0	0,00	0	0,00	0	0,00	0	0,00
								0	0,00
2.	Udziały	0	0,00	0	0,00	0	0,00	0	0,00
								0	0,00
3	Dłużne papiery wartościowe	0	0,00	0	0,00	0	0,00	0	0,00
								0	0,00
4.	Inne papiery wartościowe	0	0,00	0	0,00	0	0,00	0	0,00
								0	0,00
	Razem (1+2+3+4)	0	0,00	0	0,00	0	0,00	0	0,00

7. Informacja o odpisach aktualizujących wartości należności

Tabela 7. Informacja o odpisach aktualizujących wartości należności

Lp	Wyszczególnienie grup należności	Stan na początek okresu	Zwiększenia odpisu w roku	Zmniejszenia			Stan na koniec okresu
				wykorzystanie	rozwiązanie	razem	
	1	2	3	4	5	6	7
1.	Grupa 1 - z tytułu należności publicznoprawnych	0,00	0,00	0,00	0,00	0,00	0,00
2.	Grupa 2 - z tytułu nienależnie pobranych świadczeń	0,00	0,00	0,00	0,00	0,00	0,00
3	Grupa 3 - z tytułu najmu i dzierżawy pomieszczeń użytkowych	0,00	0,00	0,00	0,00	0,00	0,00
4	Grupa 4 - z tytułu najmu lokali mieszkalnych	0,00	0,00	0,00	0,00	0,00	0,00
5	Grupa 5 - z tytułu świadczonych usług	0,00	0,00	0,00	0,00	0,00	0,00
6	Grupa 6 - z pozostałych tytułów	0,00	0,00	0,00	0,00	0,00	0,00
	Razem (1+2+3+4)	0,00	0,00	0,00	0,00	0,00	0,00

8. Stan rezerw według celu ich utworzenia

Tabela 8. Informacja o stanie rezerw

Lp	Wyszczególnienie rodzaju rezerw wg. celu utworzenia	Stan na początek okresu	Zwiększenia odpisu w roku	Zmniejszenia			Stan na koniec okresu
				wykorzystanie	rozwiązanie	razem	
	1	2	3	4	5	6	7
1.	Grupa 1- opis	0,00	0,00	0,00	0,00	0,00	0,00
2.	Grupa 2 - opis	0,,00	0,00	0,00	0,00	0,00	0,00
3	Grupa 3 - opis	0,00	0,00	0,00	0,00	0,00	0,00
4.	Grupa 4 - pozostałe	0,00	0,00	0,00	0,00	0,00	0,00
	Razem (1+2+3+4)	0,00	0,00	0,00	0,00	0,00	0,00

9. Zobowiązania długoterminowe

Tabela 9. Zobowiązania długoterminowe - pozostały okres spłaty

Wyszczególnienie zobowiązań	Okres wymagalności						Razem	
	powyżej 1 roku do 3 lat		powyżej 3 lat do 5 lat		powyżej 5 lat		stan na początek okresu sprawozdawczego	stan na koniec okresu sprawozdawczego
	stan na początek okresu sprawozdawczego	stan na koniec okresu sprawozdawczego	stan na początek okresu sprawozdawczego	stan na koniec okresu sprawozdawczego	stan na początek okresu sprawozdawczego	stan na koniec okresu sprawozdawczego	stan na początek okresu sprawozdawczego	stan na koniec okresu sprawozdawczego
1	2	3	4	5	6	7	8	9
...	0,00	0,00	0,00	0,00	0,00	0,00	0,00	0,00
...	0,00	0,00	0,00	0,00	0,00	0,00	0,00	0,00
...	0,00	0,00	0,00	0,00	0,00	0,00	0,00	0,00
...	0,00	0,00	0,00	0,00	0,00	0,00	0,00	0,00
	0,00	0,00	0,00	0,00	0,00	0,00	0,00	0,00
Razem	0,00	0,00	0,00	0,00	0,00	0,00	0,00	0,00

10. Zobowiązania wynikające z zawartych umów leasingu 0 zł; w tym (kwalifikowane zgodnie z przepisami podatkowymi) do umów:

- z tytułu leasingu finansowego 0 zł;
- z tytułu leasingu zwrotnego 0 zł.

Proszę wyszczególnić i opisać: jakie umowy zawarto, co jest przedmiotem umowy, czas ich trwania, wartość umowy

11. Zobowiązania zabezpieczone na majątku jednostki

Tabela 10. Zobowiązania zabezpieczone na majątku jednostki

Lp	Wyszczególnienie (rodzaj zobowiązania)	Kwota zobowiązania	Wyszczególnienie (forma i charakter zabezpieczenia)	Kwota zabezpieczenia
		1	2	3
1.		0,00		0,00
2.		0,00		0,00
3.		0,00		0,00
4.		0,00		0,00
5.		0,00		0,00
	Razem	0,00		0,00

12. Zobowiązania warunkowe w tym: udzielone poręczenia i gwarancje

Tabela 11. Zobowiązania warunkowe (w tym: udzielone poręczenia i gwarancji)

Lp	Wyszczególnienie (rodzaj zobowiązania warunkowego)	Kwota zobowiązania warunkowego	Wyszczególnienie (forma i charakter zabezpieczenia zobowiązania warunkowego)	Kwota zabezpieczenia
		1	2	3
1.		0,00		0,00
2.		0,00		0,00
3.		0,00		0,00
4.		0,00		0,00
5.		0,00		0,00
	Razem	0,00		0,00

13. Istotne pozycje czynnych i biernych rozliczeń międzyokresowych w tym: wartość czynnych rozliczeń międzyokresowych kosztów stanowiących różnicę między wartością otrzymanych finansowych składników aktywów a zobowiązaniem zapłaty za nie

Tabela 12. Czynne i bierne rozliczenia międzyokresowe

Lp	Wyszczególnienie	Stan na początek okresu	Stan na koniec okresu
	0,00	0,00
		0,00	0,00
		0,00	0,00
	Razem czynne rozliczenia międzyokresowe	0,00	0,00
	0,00	0,00
		0,00	0,00
		0,00	0,00
	Razem bierne rozliczenia międzyokresowe	0,00	0,00

14. Otrzymane przez jednostkę gwarancje i poręczenia niewykazane w bilansie

Tabela 13. Należności warunkowe (w tym: otrzymane poręczenia i gwarancje)

Lp	Wyszczególnienie (rodzaj należności warunkowych)	Kwota otrzymanych poręczeń i gwarancji	Kwota zobowiązań zabezpieczonych otrzymanymi gwarancjami i poręczeniami
1.	0,00	0,00
2.		0,00	0,00
3.		0,00	0,00
4.		0,00	0,00
5.		0,00	0,00
	Razem	0,00	0,00

15. Kwotę wypłaconych środków pieniężnych na świadczenia pracownicze

Tabela 14. Wypłacone środki na świadczenia pracownicze

Lp	Wyszczególnienie	Wartość za poprzedni okres	Wartość za obecny okres
1.	Nagrody jubileuszowe	82322,10	170102,90
2.	Odprawy emerytalne	77136,00	475967,00
3.	Inne świadczenia należne z tytułu rozwiązania stosunku pracy	15978,56	8665,44
	Razem	175436,66	654735,34

16. Inne istotne informacje

Brak

17. Wysokość odpisów aktualizujących wartość zapasów

Tabela 15. Odpisy aktualizujące wartość zapasów

Lp	Wyszczególnienie rodzaju zapasów	Stan odpisów na początek okresu	Zwiększenia odpisu w roku	Zmniejszenia			Stan na koniec okresu
				wykorzystanie	rozwiązanie	razem	
				1	2	3	
1.	Grupa 1	0,00	0,00	0,00	0,00	0,00	0,00
2.	Grupa 2	0,00	0,00	0,00	0,00	0,00	0,00
3	Grupa 3	0,00	0,00	0,00	0,00	0,00	0,00
4.	Grupa 4	0,00	0,00	0,00		0,00	0,00
	Razem (1+2+3+4)	0,00	0,00	0,00	0,00	0,00	0,00

18. Koszt wytworzenia środków trwałych w budowie, w tym odsetki oraz różnice kursowe, które powiększyły koszt wytworzenia środków trwałych w budowie w roku obrotowym

Tabela 16. Koszt wytworzenia środków trwałych w budowie

Lp	Wyszczególnienie	Koszt wytworzenia w ubiegłym roku			Koszt wytworzenia w bieżącym roku		
		Ogółem	w tym:		Ogółem	w tym:	
			odsetki	różnice kursowe		odsetki	różnice kursowe
1	Dział klasyfikacji budżetowej ...	0,00	0,00	0,00	0,00	0,00	0,00
2	Dział klasyfikacji budżetowej ...	0,00	0,00	0,00	0,00	0,00	0,00
3	Dział klasyfikacji budżetowej ...	0,00	0,00	0,00	0,00	0,00	0,00
4	Dział klasyfikacji budżetowej ...	0,00	0,00	0,00	0,00	0,00	0,00
5	Dział klasyfikacji budżetowej ...	0,00	0,00	0,00	0,00	0,00	0,00
	Razem	0,00	0,00	0,00	0,00	0,00	0,00

19. Kwota i charakter poszczególnych pozycji przychodów lub kosztów o nadzwyczajnej wartości lub które wystąpiły incydentalnie

Tabela 17. Przychody i Koszty o charakterze nadzwyczajnym i incydentalnym

Lp	Pozycja w Rachunku zysków i strat	Wyszczególnienie i określenie charakteru (przychodu/kosztu)	Kwota
		PRZYCHODY	
1	D.III	Dochody budżetowe	82338,13
		KOSZTY	
		



20. Inne informacje niż wymienione powyżej, jeżeli mogłyby w istotny sposób wpłynąć na ocenę sytuacji majątkowej i finansowej oraz wynik finansowy jednostki

Tabela 18. Inne istotne informacje mające wpływ na sytuację majątkową, finansową oraz wynik finansowy

Lp	Wyszczególnienie i określenie charakteru informacji	Kwota
1.	Zakup łodzi KONTRA 450RC szt.6 z wyposażeniem dodatkowym	846990,06
2.	Zakup Spektrometru wraz z bazą danych	319800,00
3.	Zakup Aparatów ODO, Pompy	503677,68
4.	Przekazane przez KWSPSP agregaty prądotwórcze	57744,81
	Przekazana przez KWSPSP Łódź Whaly	55384,55
	Razem zwiększenia	1783597,10
1.	Przekazanie przez KMPSP pojazdów dla jednostek OSP	401115,00
	Razem zmniejszenia	401115,00




Tabela 19. Dodatkowe przychody i koszty działalności spowodowane COVID-19

Lp	Pozycja w Rachunku zysków i strat	Opis charakteru zdarzenia gospodarczego	Kwota	w tym:						
				finansowane środkami z budżetu państwa	finansowane środkami funduszu celowego	finansowane środkami z funduszu pracy	finansowanie ze środków unijnych i EFTA	finansowane środkami z Funduszu Przeciwdziałania COVID-19	finansowane środkami z Rządowego Funduszu Inwestycji Lokalnych	
		PRZYCHODY								
1										
2										
3										
4										
5										
6										
7										
8										
9				0,00						
10										
		RAZEM:	0,00	0,00	0,00	0,00	0,00	0,00	0,00	0,00

Lp	Pozycja w Rachunku zysków i strat	Opis charakteru zdarzenia gospodarczego	Charakter kosztów (koszty bieżące, majątkowe w tym inwestycyjne)	Kwota	w tym:					
					finansowane środkami z budżetu państwa	finansowane środkami funduszu celowego	finansowane środkami z funduszu pracy	finansowanie ze środków unijnych i EFTA	finansowane środkami z Funduszu Przeciwdziałania COVID-19	finansowane środkami z Rządowego Funduszu Inwestycji Lokalnych
		KOSZTY								
1										
2										
3										
4										
5										
6										
7										
8										
9										
10										
		RAZEM:		0,00	0,00	0,00	0,00	0,00	0,00	0,00

