



**ZINTEGROWANY SYSTEM ROLNICZEJ INFORMACJI RYNKOWEJ**

# **RYNEK JAJ SPOŻYWCZYCH**

**NR 51/2022**

**30.12.2022 r.**

---

***Notowania za okres: 19.12 – 25.12.2022 r.***

---

Biuletyn tygodniowy.

Informacje zamieszczane w niniejszym biuletynie przekazywane są przez podmioty włączone do Zintegrowanego Systemu Rolniczej Informacji Rynkowej (ZSRIR).

Podstawy prawne:

- ustawa z dnia 30 marca 2001 r. o rolniczych badaniach rynkowych (Dz.U. 2015, poz. 1160 – tekst jednolity);
- rozporządzenie Ministra Rolnictwa i Rozwoju Wsi z dnia 8 marca 2021 r. w sprawie zbieranych danych rynkowych (Dz. U. z 2021 r., poz. 589).

# Spis treści

<b>1. Ceny sprzedaży w zakładach pakowania jaj</b> .....	3
1.1 Średnie ceny sprzedaży jaj spożywczych .....	3
1.2. Graficzna prezentacja średniej krajowej ceny sprzedaży netto (bez VAT) jaj spożywczych klasy A w zakładach pakowania .....	3
<b>2. Ceny skupu jaj w zakładach przetwórstwa jaj</b> .....	6
<b>3. Średnie ceny zakupu jaj spożywczych płacone przez podmioty handlu detalicznego</b> .....	7
<b>4. Polski handel jajami (PCN 0407) w I - IX 2022 r. (dane wstępne*)</b> .....	8

## Dodatkowe informacje

Badanie cen skupu i sprzedaży prowadzone jest na reprezentatywnej grupie.

Średnie ceny liczone są jako średnia ważona.

## 1. Ceny sprzedaży w zakładach pakowania jaj

1.1 Średnie ceny sprzedaży jaj spożywczych

1.2. Graficzna prezentacja średniej krajowej ceny sprzedaży netto (bez VAT) jaj spożywczych klasy A w zakładach pakowania

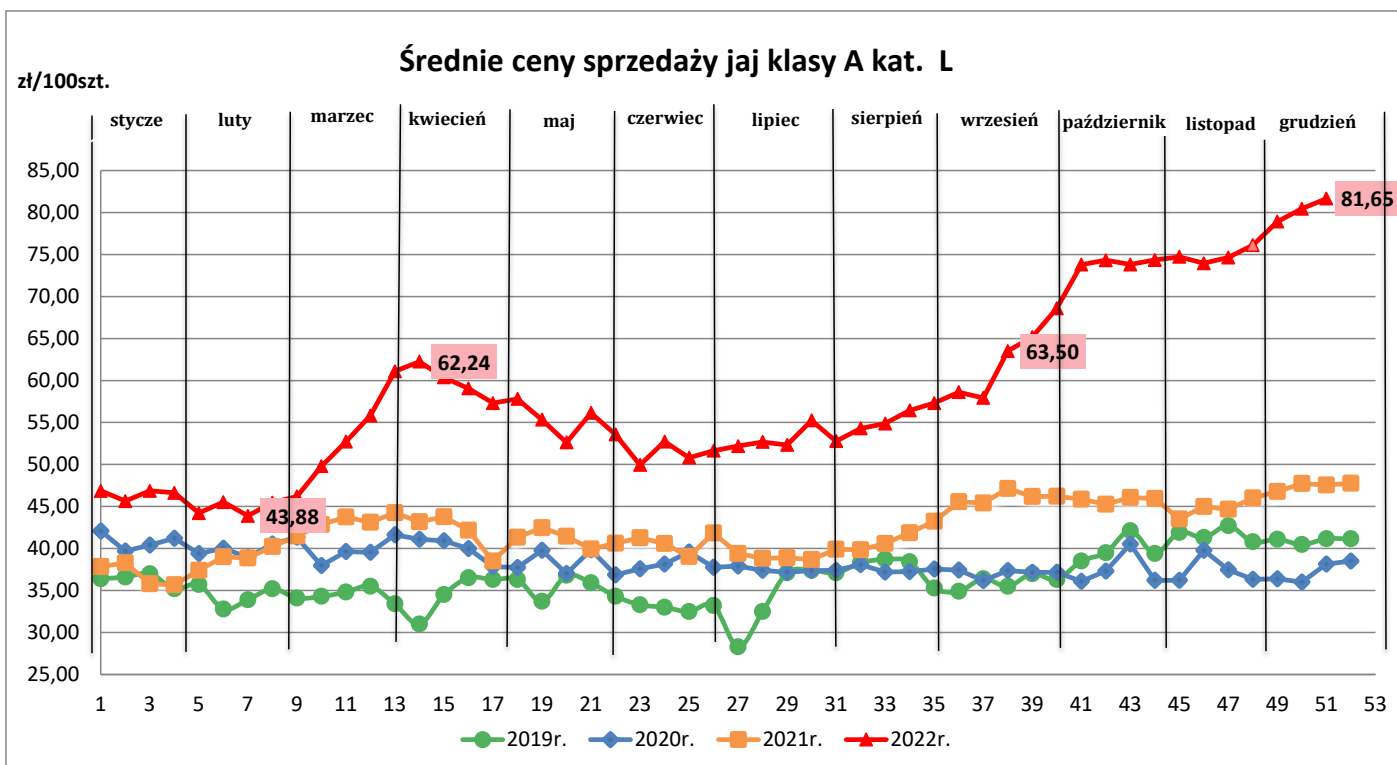
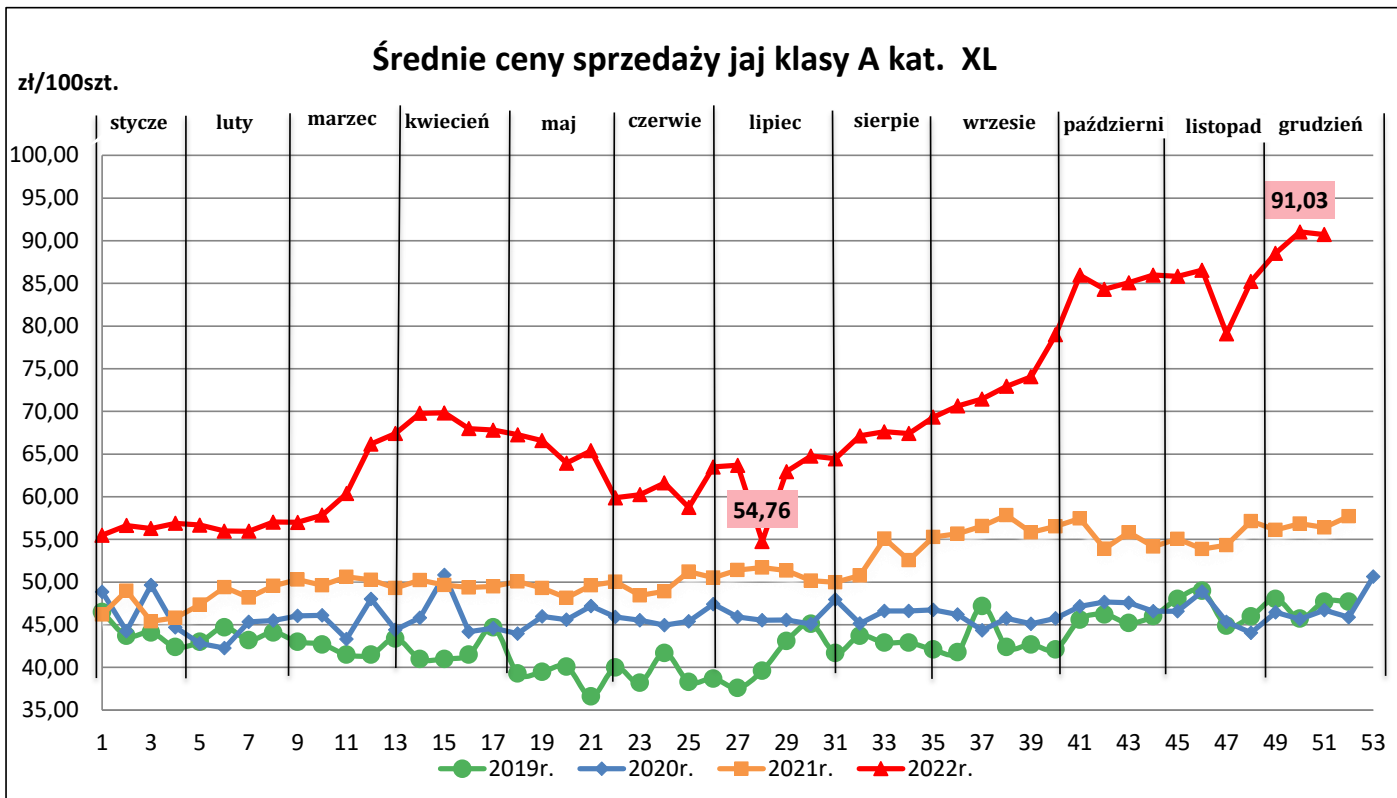
[zł/100 szt.]

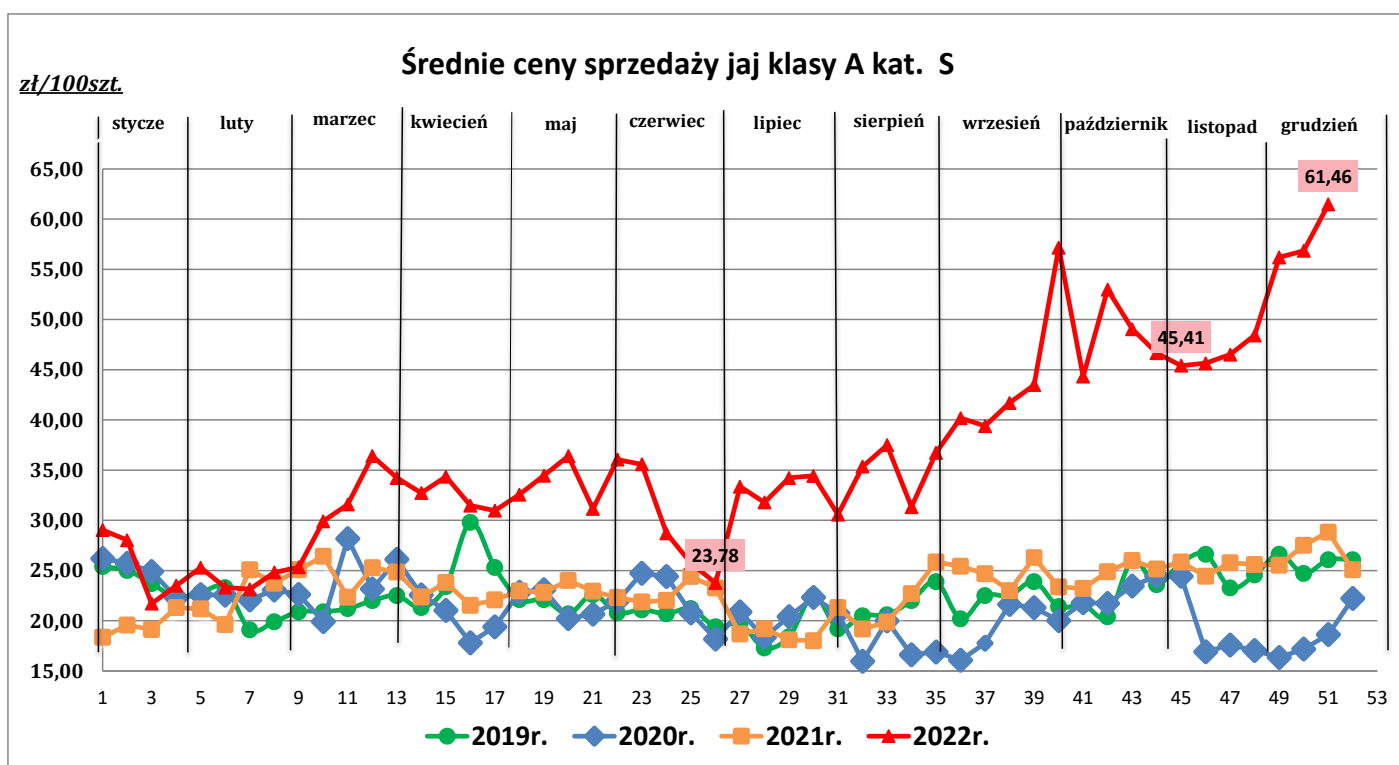
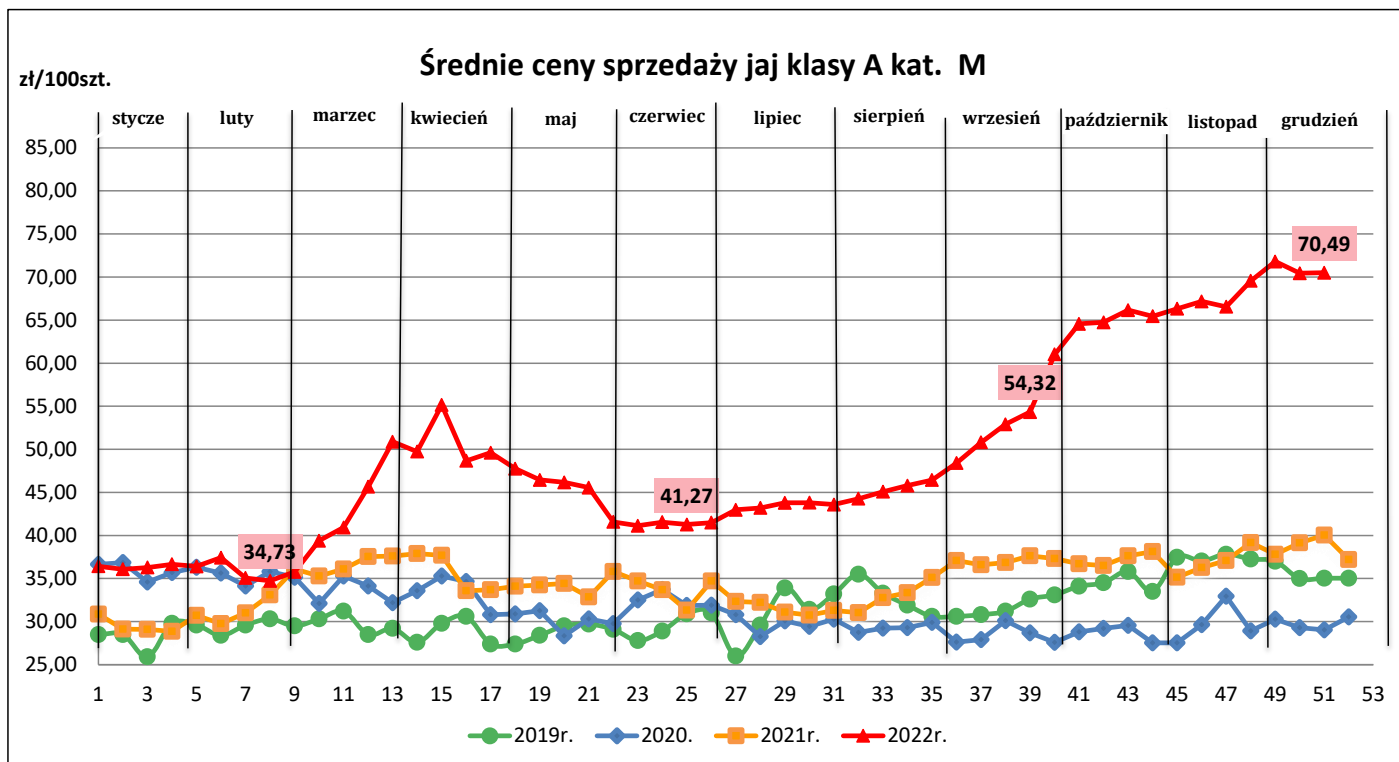
Towar:	Cena w zł/100szt.		Zmiana [%]
	25.12.2022	18.12.2022	
	<b>Jaja klasy XL wg systemów chowu (krajowe):</b>		
klatkowy	90,73	91,03	-0,3

Towar:	Cena w zł/100szt.		Zmiana [%]
	25.12.2022	18.12.2022	
	<b>Jaja klasy L wg systemów chowu (krajowe):</b>		
klatkowy	81,65	80,45	1,5
ściółkowy	86,94	85,31	1,9
wolny wybieg	90,63	89,23	1,6

Towar:	Cena w zł/100szt.		Zmiana [%]
	25.12.2022	18.12.2022	
	<b>Jaja klasy M wg systemów chowu (krajowe):</b>		
klatkowy	70,49	70,44	0,1
ściółkowy	77,75	76,26	2,0
wolny wybieg	83,54	84,41	-1,0
ekologiczny	93,72	96,34	-2,7

Towar:	Cena w zł/100szt.		Zmiana [%]
	25.12.2022	18.12.2022	
	<b>Jaja klasy S wg systemów chowu (krajowe):</b>		
klatkowy	61,46	56,85	8,1





\*wykresy (chów klatkowy)

**Informacja:**

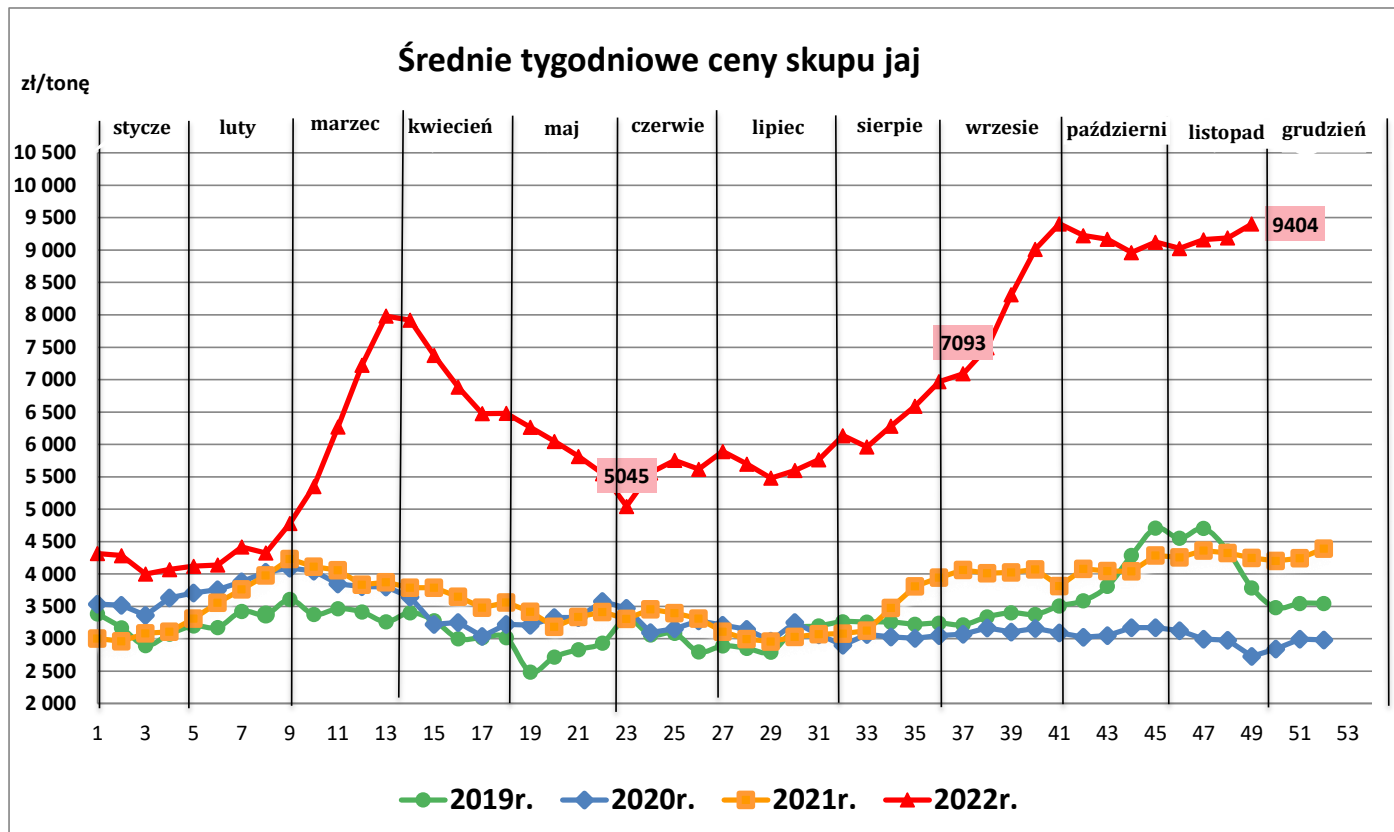
Aktualnie dostępne średnie ceny sprzedaży jaj spożywczych w poszczególnych państwach Unii Europejskiej zostały zamieszczone w wersji EXCEL biuletynu.

## 2. Ceny skupu jaj w zakładach przetwórstwa jaj

**Brak danych**

Ceny w okresie: 05.12 – 11.12.2022 r.

	[zł/tona]		
Towar	11.12.2022	04.12.2022	zm. ceny %
Jaja do przetwórstwa	9 404,00	9 189,00	2,3

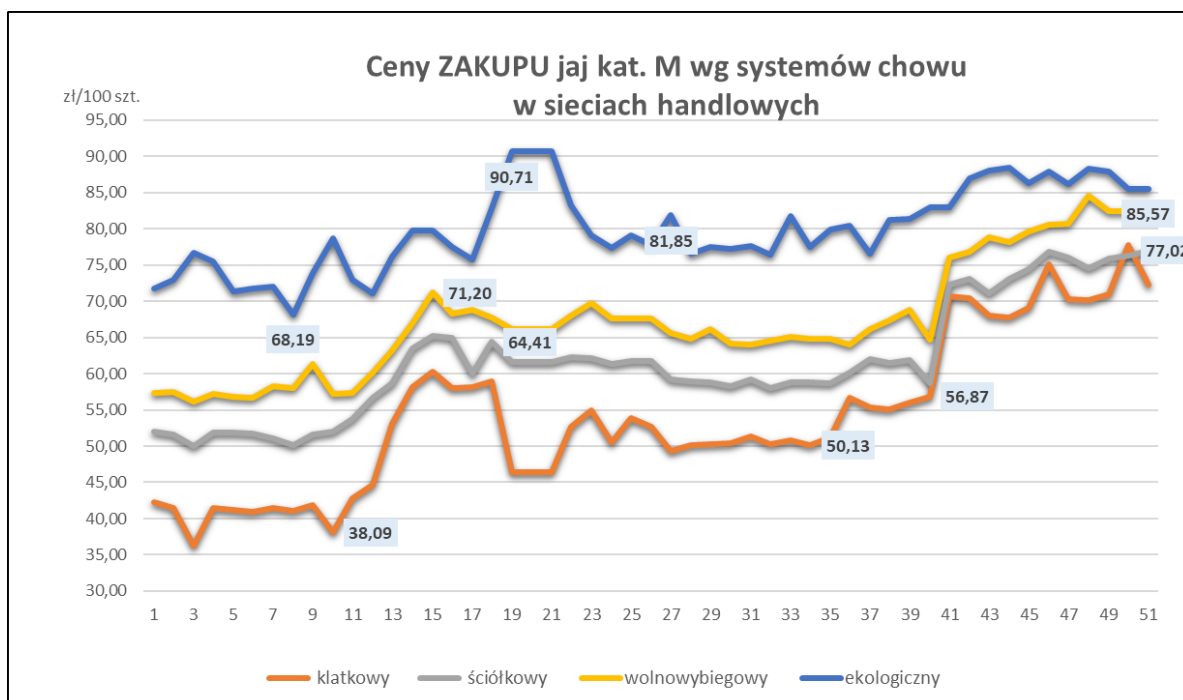


### 3. Średnie ceny zakupu jaj spożywczych płacone przez podmioty handlu detalicznego

Towar:	Cena w zł/100szt.		Zmiana [%]
	25.12.2022	18.12.2022	
	<b>Jaja klasy L wg systemów chowu (krajowe):</b>		
klatkowy	82,22	81,41	1,0
ściółkowy	86,40	85,53	1,0
wolny wybieg	87,55	88,64	-1,2
ekologiczny	*	*	--

Towar:	Cena w zł/100szt.		Zmiana [%]
	25.12.2022	18.12.2022	
	<b>Jaja klasy M wg systemów chowu (krajowe):</b>		
klatkowy	72,27	77,71	-7,0
ściółkowy	77,02	76,32	0,9
wolny wybieg	82,44	82,42	0,0
ekologiczny	85,57	85,46	0,1

\* - z uwagi na ustawowy wymóg nieidentyfikowalności danych, ceny nie podano



#### 4. Polski handel jajami (PCN 0407) w I – X 2022 r. (dane wstępne\*)

EKSPORT						IMPORT					
I - X 2021 r.			I - X 2022 r.			I - X 2021 r.			I - X 2022 r.		
Kraj	Wartość [tys. EUR]	Wolumen [tony]	Kraj	Wartość [tys. EUR]	Wolumen [tony]	Kraj	Wartość [tys. EUR]	Wolumen [tony]	Kraj	Wartość [tys. EUR]	Wolumen [tony]
<b>OGÓŁEM</b>	<b>160 911</b>	<b>121 039</b>	<b>OGÓŁEM</b>	<b>321 632</b>	<b>184 012</b>	<b>OGÓŁEM</b>	<b>43 456</b>	<b>23 416</b>	<b>OGÓŁEM</b>	<b>41 733</b>	<b>15 938</b>
Niemcy	45 419	27 721	Niemcy	75 600	35 741	Holandia	8 790	3 458	Włochy	7 233	679
Holandia	29 346	24 393	Holandia	75 168	49 114	Włochy	7 430	908	Niemcy	6 909	3 536
Węgry	11 458	9 609	Francja	31 791	19 510	Niemcy	6 476	5 637	Holandia	5 984	1 418
Singapur	10 962	9 463	Węgry	18 389	11 236	Litwa	4 672	4 513	Litwa	4 653	2 699
Republika Czeska	10 306	9 111	Włochy	15 784	9 673	Belgia	3 635	991	Łotwa	4 401	2 317
Belgia	6 107	4 825	Republika Czeska	15 244	9 967	Francja	3 597	1 936	Ukraina	2 644	2 010
Rumunia	4 826	3 976	Wielka Brytania	14 669	7 262	Łotwa	2 097	1 927	Republika Czeska	1 590	1 260
Francja	4 423	3 992	Singapur	14 330	7 941	Republika Czeska	1 607	1 487	Francja	1 583	154
Wielka Brytania	3 832	1 964	Rumunia	11 963	7 108	Dania	1 408	554	Dania	1 374	225
Włochy	3 807	3 130	Belgia	7 032	4 192	Słowacja	1 220	353	Węgry	1 276	114
Bułgaria	2 541	1 637	Litwa	4 901	2 591	Węgry	952	113	Słowacja	1 002	261
Słowacja	2 448	2 173	Grecja	4 183	2 509	Hiszpania	701	594	Belgia	839	229
Liberia	2 369	2 089	Austria	4 152	2 570				Wielka Brytania	719	83
Litwa	2 366	1 629	Ukraina	3 167	825				Finlandia	588	196
Irak	2 062	615	Hiszpania	2 866	1 239						
Gambia	1 671	1 456	Łotwa	2 378	1 085						
Grecja	1 583	1 160	Słowacja	2 203	1 396						
Chorwacja	1 568	1 452	Bułgaria	1 632	1 262						
Hongkong	1 516	1 447	Chorwacja	1 576	996						
Sierra Leone	1 398	1 258	Gambia	1 552	1 029						
Katar	1 313	1 158	Izrael	1 385	611						
Austria	1 241	1 294	Mołdowa	1 331	373						
Arabia Saudyjska	1 229	1 152	Cypr	1 257	613						
Mołdowa	1 186	389	Hongkong	1 174	787						
Łotwa	1 064	671	Irak	1 171	287						
Ukraina	996	336									
Dania	830	772									

Wykorzystanie możliwe wyłącznie z dokładnym podaniem źródła.



Biuletyn „**Rynek jaj spożywczych**” ukazuje się w każdy czwartek

**Wydawca:**

Ministerstwo Rolnictwa i Rozwoju Wsi, ul. Wspólna 30; 00-930 Warszawa

Departament Rynków Rolnych i Transformacji Energetycznej Obszarów Wiejskich

tel. (022) 623-16-33

Internet: [strona ZSRIR](#); E-mail: [biuletyn@minrol.gov.pl](mailto:biuletyn@minrol.gov.pl)

**Autor:**

Anna Pankiewicz, tel. (022) 623-16-33; E-mail: [anna.pankiewicz@minrol.gov.pl](mailto:anna.pankiewicz@minrol.gov.pl)

**Warunki otrzymywania biuletynu:**

Biuletyn udostępniany jest wszystkim zainteresowanym bezpłatnie.