

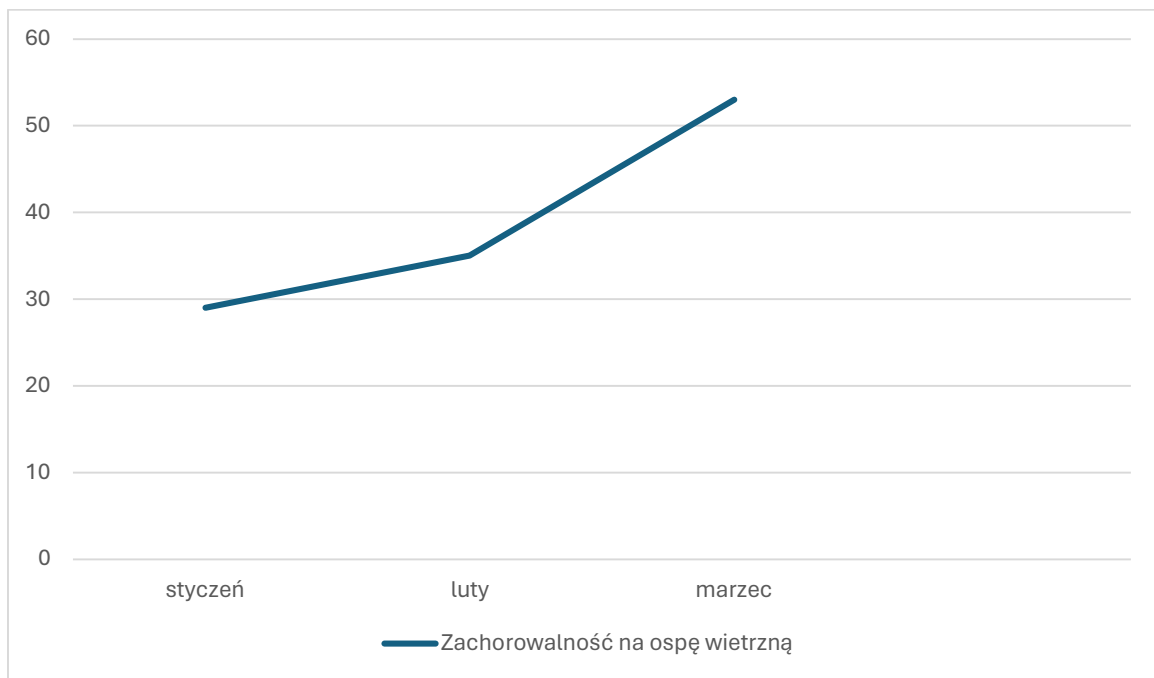
## Analiza zachorowań na wybrane choroby zakaźne w I kwartale 2024 r.

Lp.	Jednostka chorobowa	Liczba zachorowań
1.	Dur brzuszny	0
2.	Czerwonka	0
3.	Zatrucia pokarmowe Salmonellozy	3
4.	Zatrucia grzybami	0
5.	Botulizm	0
6.	Biegunka u dzieci do lat 2:	6
7.	<b>Wirusowe zapalenie wątroby - ogółem, w tym:</b>	<b>5</b>
	<b>WZW A</b>	<b>0</b>
	<b>WZW B przewlekłe</b>	<b>2</b>
	WZW B ostre	0
	<b>WZW C</b>	<b>3</b>
	WZW B + C	0
	inne i nieokreślone	0
8.	<b>Krztusiec</b>	<b>0</b>
9.	<b>Odra</b>	<b>0</b>
10.	Różyczka	1
11.	<b>Nagminne zapalenie przyusznic (świnka)</b>	<b>0</b>
12.	<b>AIDS</b>	<b>0</b>
13.	<b>Borelioza</b>	<b>0</b>
14.	<b>Neuroborelioza</b>	<b>1</b>
14.	Osoby ze styczności i narażenia na wścieklicznę / potrzeba szczepień	3
15.	<b>Choroba meningokokowa inwazyjna</b>	<b>1</b>
16.	<b>Choroba wywołana przez <i>Streptococcus pneumoniae</i> inwazyjna</b>	<b>2</b>

**Liczba zachorowań na ospę wietrzną z podziałem na miesiące w I kwartale 2024 r.**

<b>Liczba zachorowań</b>	
<b>styczeń</b>	29
<b>luty</b>	35
<b>marzec</b>	53
<b>razem</b>	<b>117</b>

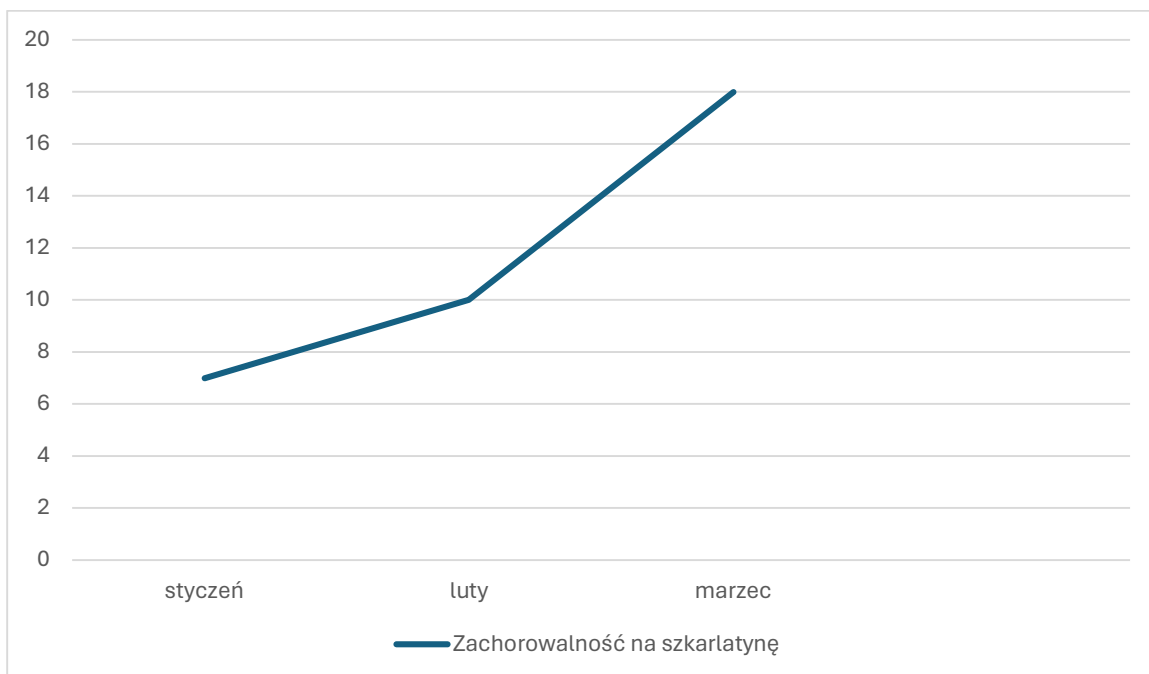
**Liczba zachorowań na ospę wietrzną z podziałem na miesiące w I kwartale 2024 r.**



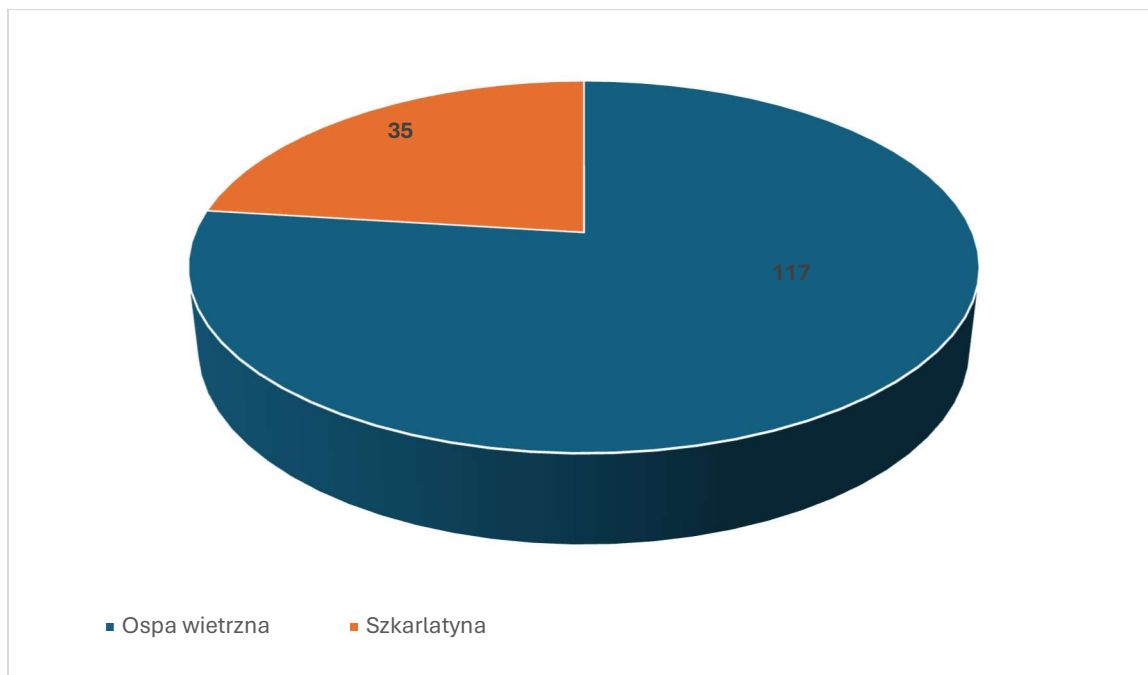
## Liczba zachorowań na szkarlatynę z podziałem na miesiące w I kwartale 2024 r.

Liczba zachorowań	
styczeń	7
luty	10
marzec	18
<b>razem</b>	<b>35</b>

## Liczba zachorowań na szkarlatynę z podziałem na miesiące w I kwartale 2024 r.



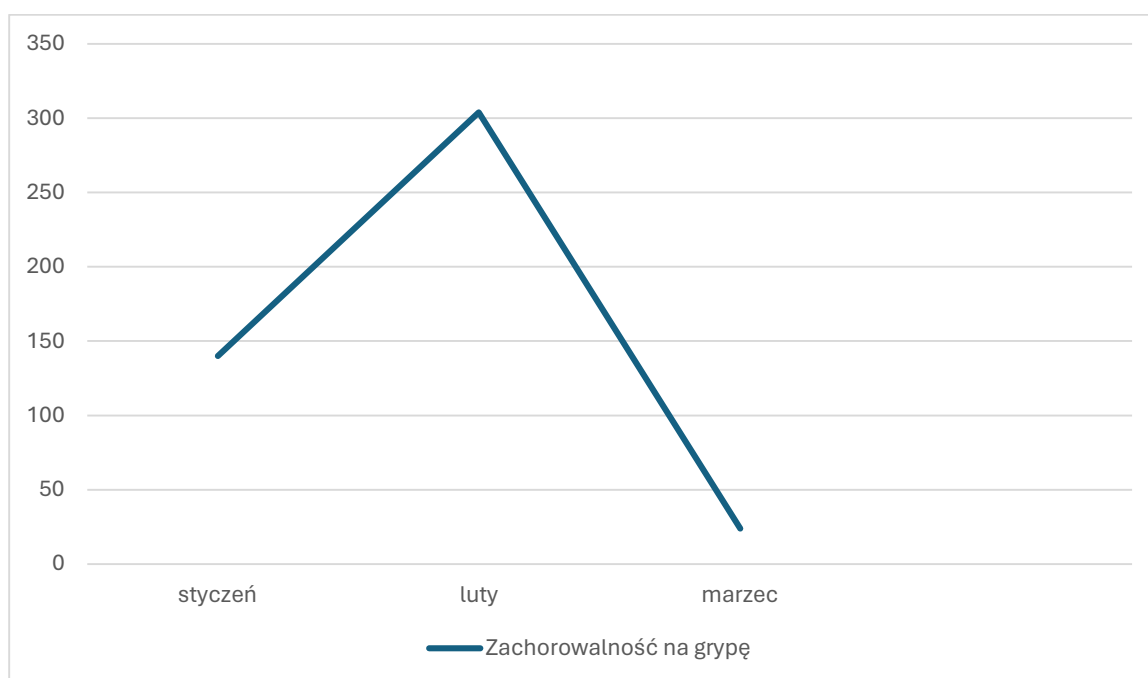
## Analiza porównawcza liczby zachorowań na ospę i szkarlatynę w I kwartale 2024 r.



### Liczba zachorowań na grypę z podziałem na miesiące w I kwartale 2024 r.

Liczba zachorowań	
styczeń	140
luty	304
marzec	24
<b>razem</b>	<b>468</b>

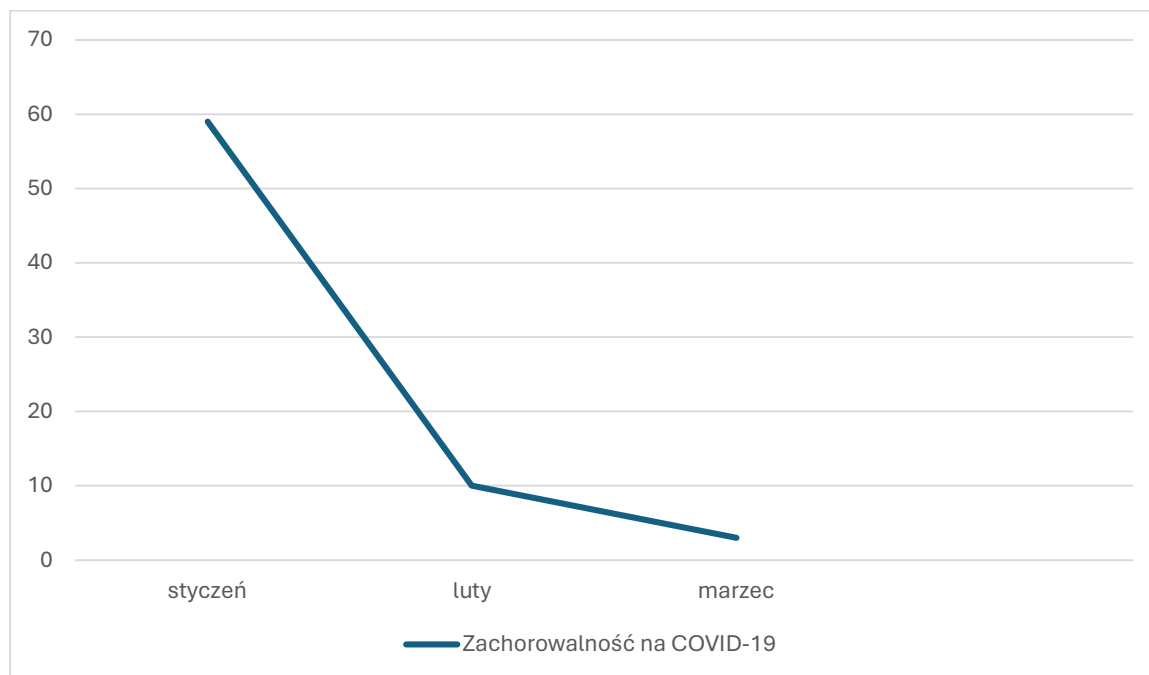
### Liczba zachorowań na grypę z podziałem na miesiące w I kwartale 2024 r.



**Liczba zachorowań na COVID-19 z podziałem na miesiące w I kwartale 2024 r.**

Liczba zachorowań	
styczeń	59
luty	10
marzec	3
razem	72

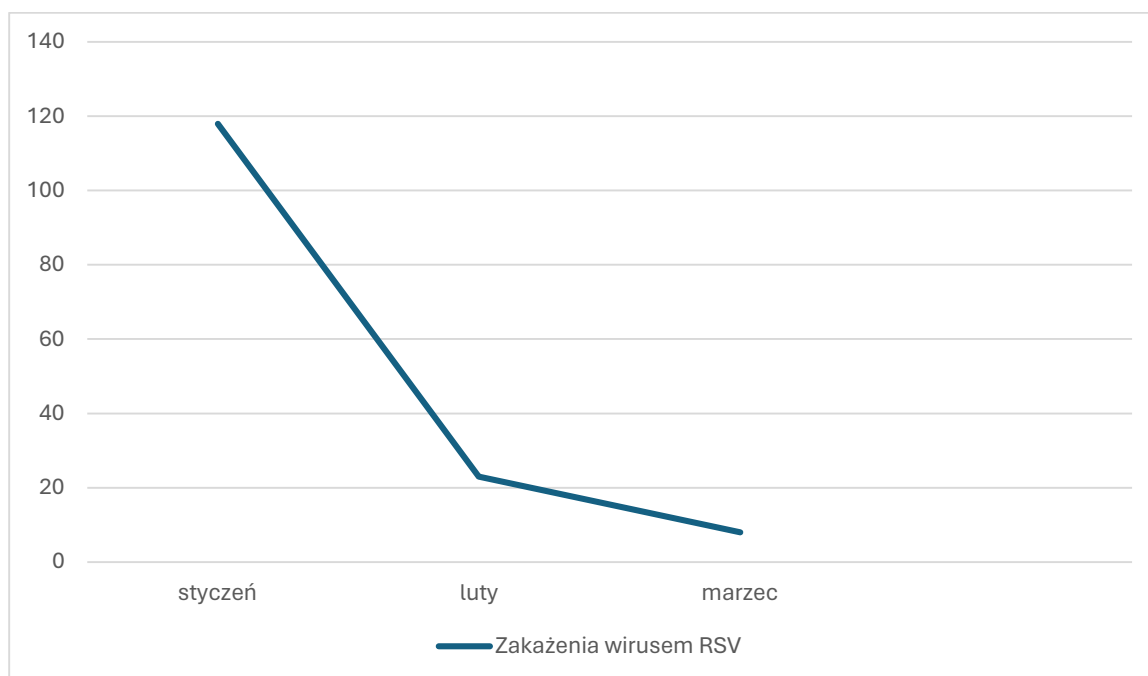
**Liczba zachorowań na COVID-19 z podziałem na miesiące w I kwartale 2024 r.**



### Liczba zakażeń wirusem RSV z podziałem na miesiące w I kwartale 2024 r.

Liczba zakażeń	
styczeń	118
luty	23
marzec	8
razem	149

### Liczba zakażeń wirusem RSV z podziałem na miesiące w I kwartale 2024 r.



## Analiza porównawcza liczby zachorowań wywołanych wirusami układu oddechowego w I kwartale 2024 r.

