

# MINISTERSTWO ROLNICTWA I ROZWOJU WSI

## ZINTEGROWANY SYSTEM ROLNICZEJ INFORMACJI RYNKOWEJ - (ZSRIR)

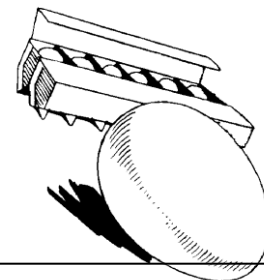
(podstawa prawna: ustawa o rolniczych badaniach rynkowych z dnia 30 marca 2001 r.)

WYDZIAŁ INFORMACJI RYNKOWEJ I STATYSTYKI ROLNEJ

### RYNEK JAJ SPOŻYWCZYCH

Nr 42/2020

22 października 2020 r.



#### NOTOWANIA CEN ZA OKRES: 12.10 - 18.10.2020 r.

Badanie cen skupu i sprzedaży prowadzone jest na reprezentatywnej grupie.  
Średnie ceny liczone są jako średnia ważona.

#### 1. Ceny sprzedaży w zakładach pakowania jaj

Średnie krajowe ceny sprzedaży netto (bez VAT) jaj spożywczych klasy A w zakładach pakowania

[zł/100 szt.]

TOWAR	18.10.2020	11.10.2020	zm. ceny %
Chów klatkowy XL	47,68	47,16	1,1
Chów klatkowy L	37,32	36,09	3,4
Chów klatkowy M	29,20	28,82	1,3
Chów klatkowy S	21,74	21,82	-0,4

[zł/100 szt.]

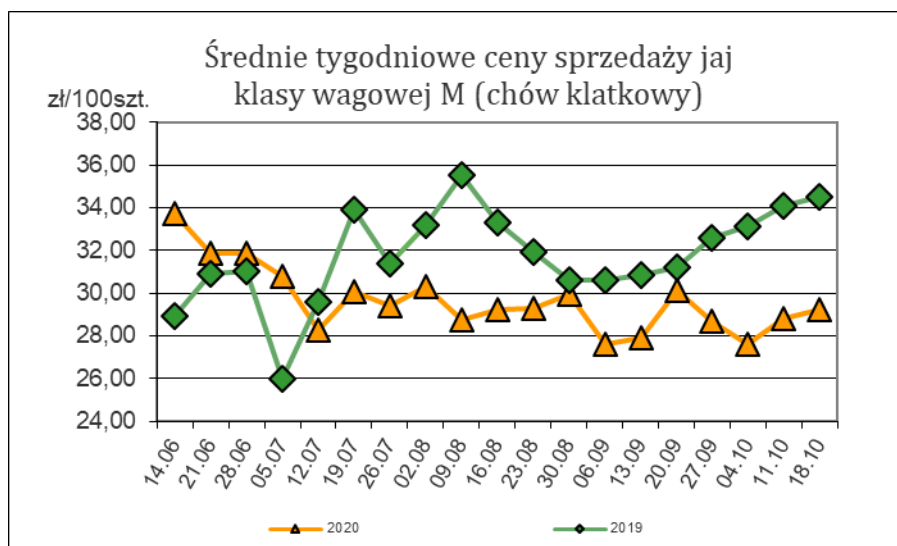
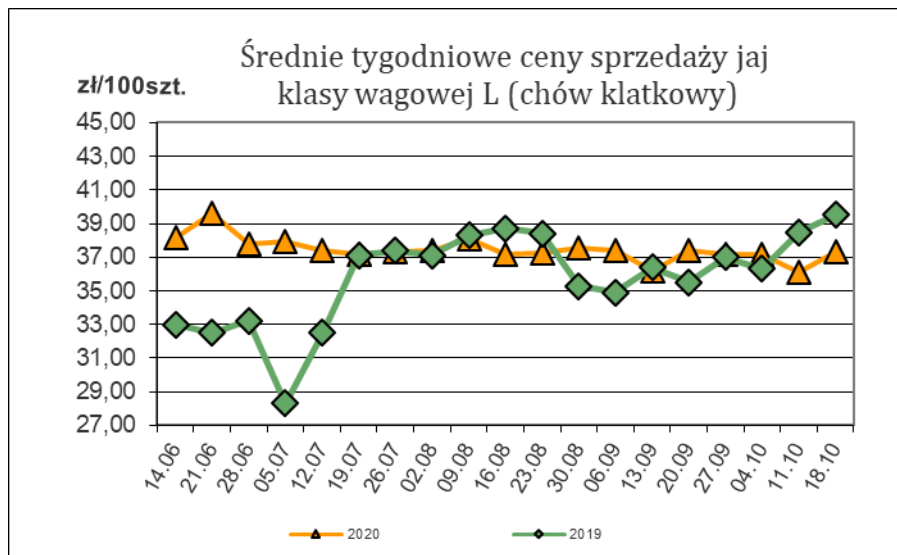
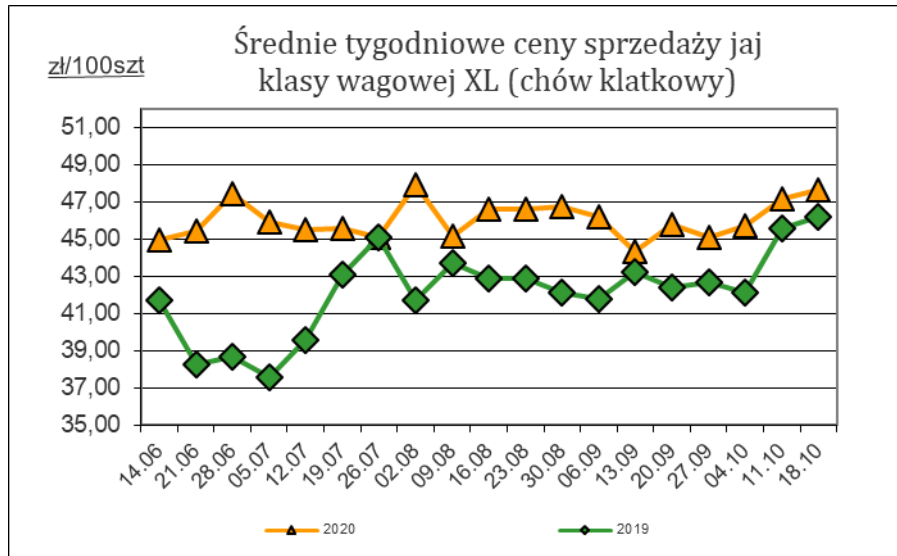
TOWAR	18.10.2020	11.10.2020	zm. ceny %
Chów ściółkowy XL			-
Chów ściółkowy L	42,98	41,58	3,4
Chów ściółkowy M	39,08	38,25	2,2
Chów ściółkowy S			-

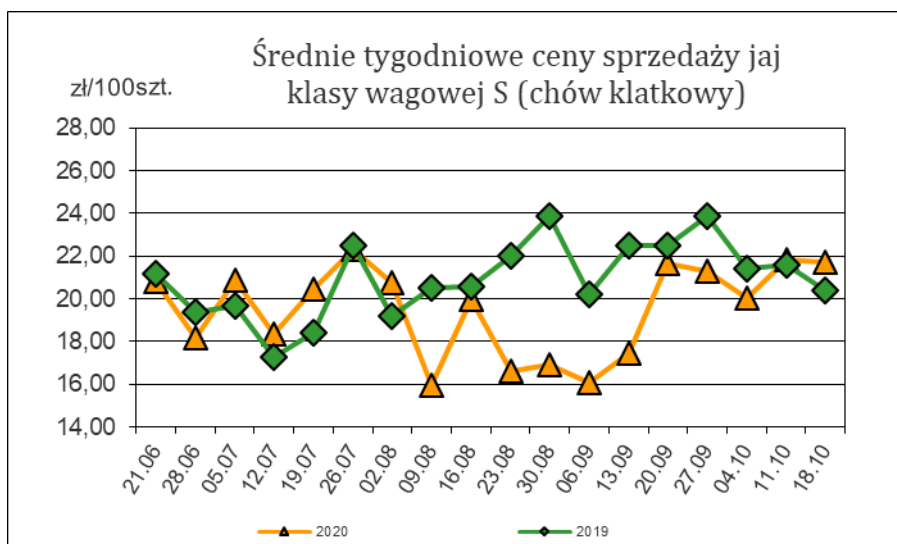
[zł/100 szt.]

TOWAR	18.10.2020	11.10.2020	zm. ceny %
Chów wolnowybiegowy L	48,01	47,55	1,0
Chów wolnowybiegowy M	45,77	45,64	0,3

[zł/100 szt.]

TOWAR	18.10.2020	11.10.2020	zm. ceny %
Chów ekologiczny M	82,02	78,02	5,1





**Informacja:**

Aktualnie dostępne średnie ceny sprzedaży jaj spożywczych w poszczególnych państwach Unii Europejskiej zostały zamieszczone w wersji EXCEL biuletynu.

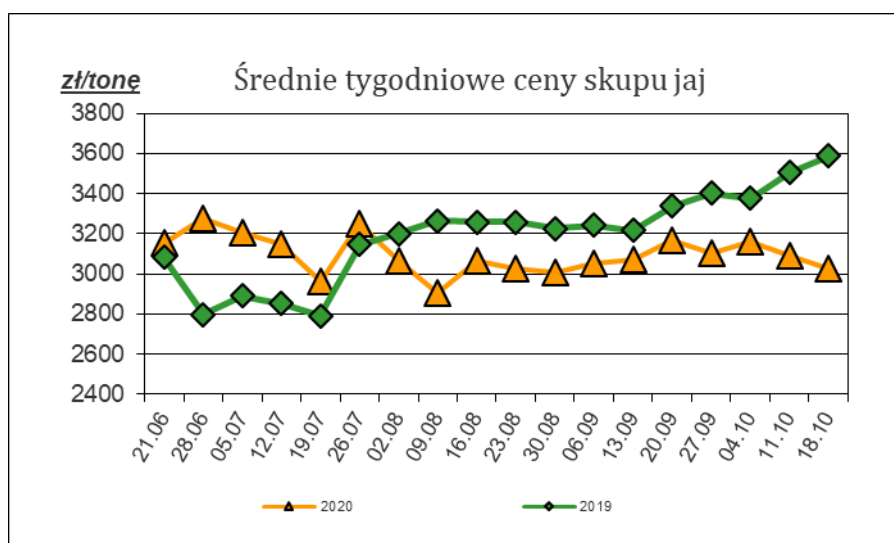
**2. Ceny skupu jaj w zakładach przetwórstwa jaj za okres: 12.10 - 18.10.2020 r.**

[zł/tona]

Towar	18.10.2020	11.10.2020	zm. ceny %
Jaja do przetwórstwa	3 024,61	3 090,42	-2,1

Średnie krajowe ceny skupu jaj spożywczych w zakładach przetwórstwa

Uwaga: daty oznaczają ostatni dzień tygodnia, w którym notowane były ceny.



## Polski handel jajami (PCN 0407) w okresie I-VII 2020 r. (dane wstępne\*)

EKSPORT						IMPORT					
I-VII 2019r.*			I-VII 2020r.*			I-VII 2019r.*			I-VII 2020r.*		
Kraj	Wartość [tys. EUR]	Wolumen [tony]	Kraj	Wartość [tys. EUR]	Wolumen [tony]	Kraj	Wartość [tys. EUR]	Wolumen [tony]	Kraj	Wartość [tys. EUR]	Wolumen [tony]
<b>OGÓLEM</b>	<b>146 995</b>	<b>124 866</b>	<b>OGÓLEM</b>	<b>122 411</b>	<b>103 584</b>	<b>OGÓLEM</b>	<b>17 289</b>	<b>7 536</b>	<b>OGÓLEM</b>	<b>15 895</b>	<b>5 807</b>
Niemcy	41 157	32 930	Holandia	40 048	38 136	Włochy	2 968	279	Włochy	3 631	345
Holandia	37 438	35 363	Niemcy	38 270	28 835	Niemcy	2 831	2 345	Węgry	2 103	212
Republika Czeska	7 488	7 581	Węgry	9 682	9 425	Litwa	2 276	2 128	Litwa	1 839	2 223
Litwa	7 066	6 238	Włochy	9 610	7 879	Holandia	2 069	1 018	Niemcy	1 646	882
Węgry	7 060	7 216	Republika Czeska	6 413	5 875	Francja	1 874	189	Francja	1 469	318
Francja	5 603	5 111	Francja	6 290	5 553	Słowacja	1 528	135	Słowacja	1 152	127
Belgia	5 186	4 824	Belgia	5 546	5 044	Republika Czeska	1 076	796	Holandia	1 038	310
Białoruś	4 817	1 373	Wielka Brytania	4 477	3 277						
Włochy	4 000	3 552	Rumunia	3 470	2 867						
Wielka Brytania	3 749	2 804	Austria	2 693	2 498						
Ukraina	3 586	1 087	Litwa	2 265	2 007						
Irak	2 825	1 452	Singapur	1 870	1 708						
Rumunia	2 718	2 519	Ukraina	1 336	435						
Austria	1 906	1 891	Hongkong	1 114	1 067						
Estonia	1 838	1 453	Chorwacja	1 030	929						
Bułgaria	1 392	1 424									
Chorwacja	1 250	1 315									
Hongkong	1 238	1 322									

Źródło: Dane Min. Finansów

Biuletyn „Rynek jaj spożywczych” ukazuje się w każdy czwartek

### Wydawca:

Ministerstwo Rolnictwa i Rozwoju Wsi, ul. Wspólna 30; 00-930 Warszawa

Departament Przetwórstwa i Rynków Rolnych.

tel. (022) 623-16-33, fax (022) 623-27-06

Internet: [strona ZSRIR](#); E-mail: [biuletyn@minrol.gov.pl](mailto:biuletyn@minrol.gov.pl)

### Autor:

Anna Pankiewicz, tel. (022) 623-16-33; E-mail: [anna.pankiewicz@minrol.gov.pl](mailto:anna.pankiewicz@minrol.gov.pl)

### Warunki otrzymywania biuletynu:

Biuletyn udostępniany jest wszystkim zainteresowanym bezpłatnie.