



ZINTEGROWANY SYSTEM ROLNICZEJ INFORMACJI RYNKOWEJ

RYNEK JAJ SPOŻYWCZYCH

NR 23/2023

15.06.2023 r.

Notowania za okres: 05.06.2023 – 11.06.2023 r.

Biuletyn tygodniowy.

Informacje zamieszczane w niniejszym biuletynie przekazywane są przez podmioty włączone do Zintegrowanego Systemu Rolniczej Informacji Rynkowej (ZSRIR).

Podstawy prawne:

- ustawa z dnia 30 marca 2001 r. o rolniczych badaniach rynkowych (Dz.U. 2015, poz. 1160 – tekst jednolity);
- rozporządzenie Ministra Rolnictwa i Rozwoju Wsi z dnia 8 marca 2021 r. w sprawie zbieranych danych rynkowych (Dz. U. z 2021 r., poz. 589).

Spis treści

1. Ceny sprzedaży w zakładach pakowania jaj	3
1.1 Średnie ceny sprzedaży jaj spożywczych	3
1.2. Graficzna prezentacja średniej krajowej ceny sprzedaży netto (bez VAT) jaj spożywczych klasy A w zakładach pakowania	3
2. Ceny skupu jaj w zakładach przetwórstwa jaj	6
3. Średnie ceny zakupu jaj spożywczych płacone przez podmioty handlu detalicznego	7
4. Polski handel jajami (PCN 0407) w I - III 2022 r. (dane wstępne*)	9

Dodatkowe informacje

Badanie cen skupu i sprzedaży prowadzone jest na reprezentatywnej grupie.

Średnie ceny liczone są jako średnia ważona.

1. Ceny sprzedaży w zakładach pakowania jaj

1.1 Średnie ceny sprzedaży jaj spożywczych

1.2. Graficzna prezentacja średniej krajowej ceny sprzedaży netto (bez VAT) jaj spożywczych klasy A w zakładach pakowania

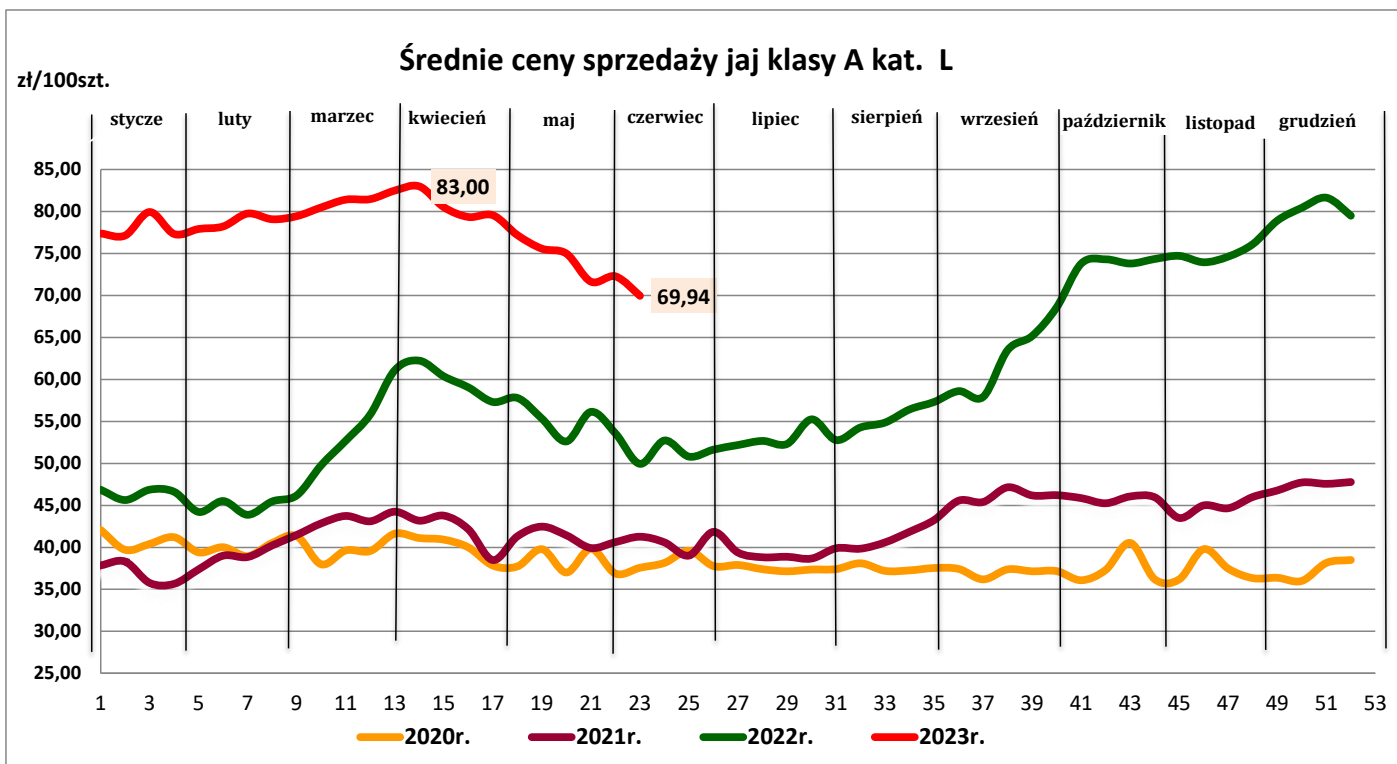
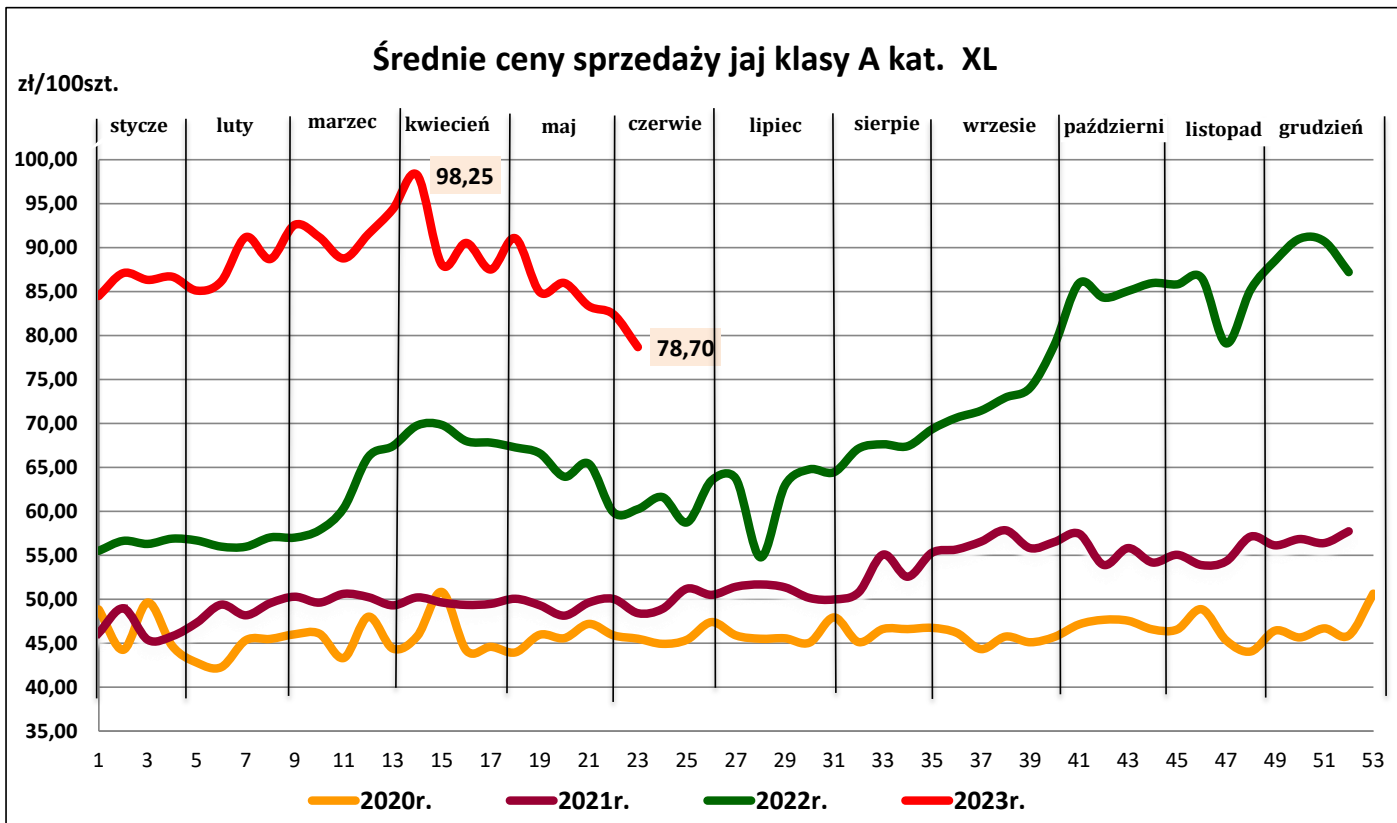
[zł/100 szt.]

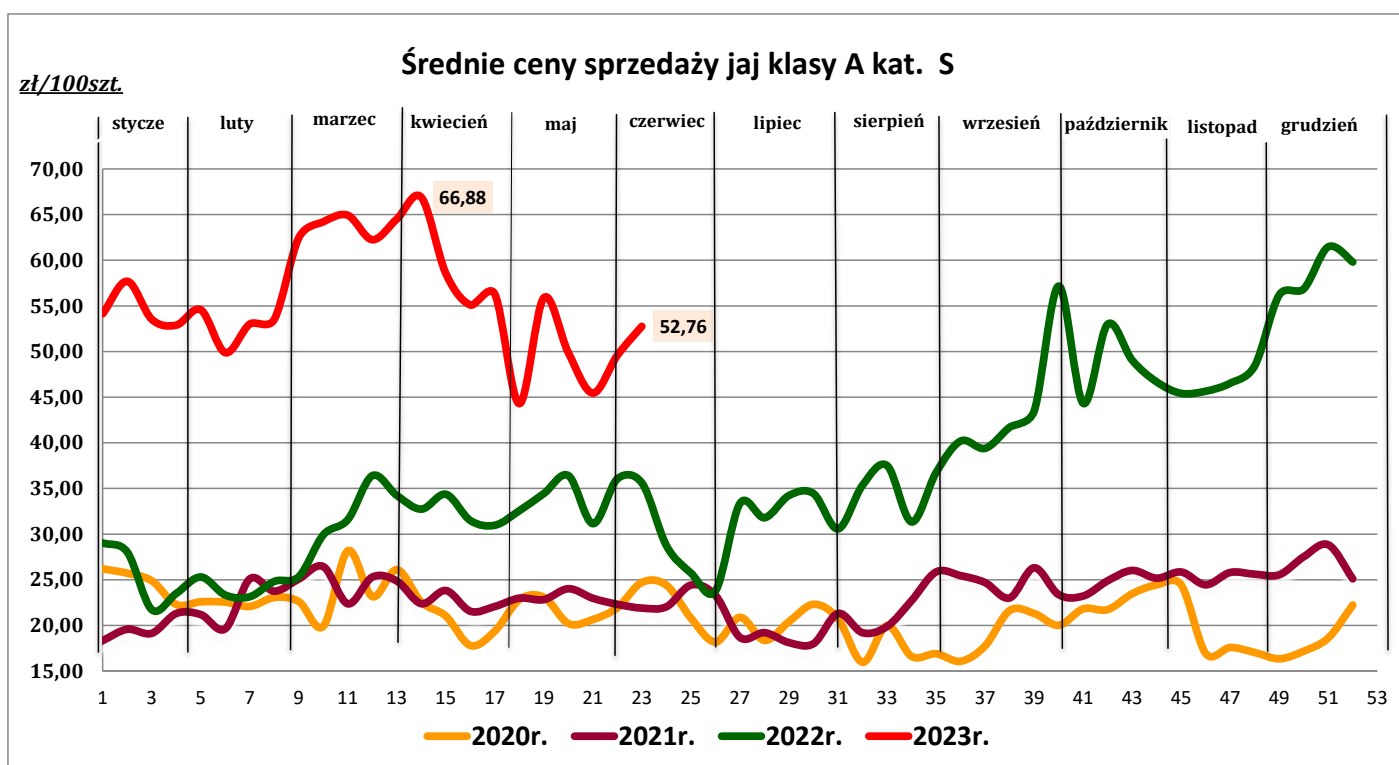
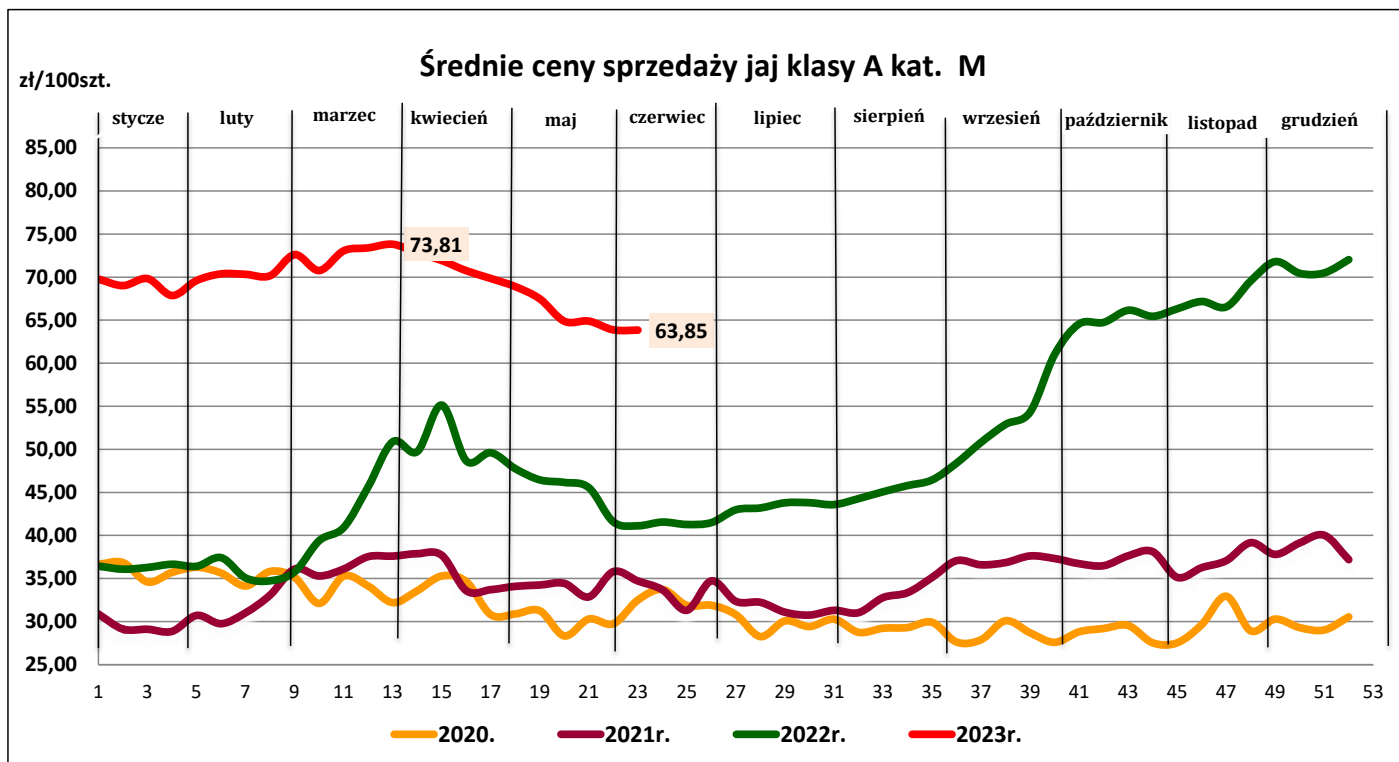
Towar:	Cena w zł/100szt.		Zmiana [%]
	11.06.2023	04.06.2023	
	Jaja klasy XL wg systemów chowu (krajowe):		
klatkowy	78,70	82,44	-4,5

Towar:	Cena w zł/100szt.		Zmiana [%]
	11.06.2023	04.06.2023	
	Jaja klasy L wg systemów chowu (krajowe):		
klatkowy	69,94	72,27	-3,2
ściółkowy	86,79	87,27	-0,6
wolny wybieg	90,89	91,25	-0,4

Towar:	Cena w zł/100szt.		Zmiana [%]
	11.06.2023	04.06.2023	
	Jaja klasy M wg systemów chowu (krajowe):		
klatkowy	63,85	63,87	0,0
ściółkowy	75,77	76,15	-0,5
wolny wybieg	84,74	84,85	-0,1
ekologiczny	94,38	97,52	-3,2

Towar:	Cena w zł/100szt.		Zmiana [%]
	11.06.2023	04.06.2023	
	Jaja klasy S wg systemów chowu (krajowe):		
klatkowy	52,76	49,58	6,4





*wykresy (chów klatkowy)

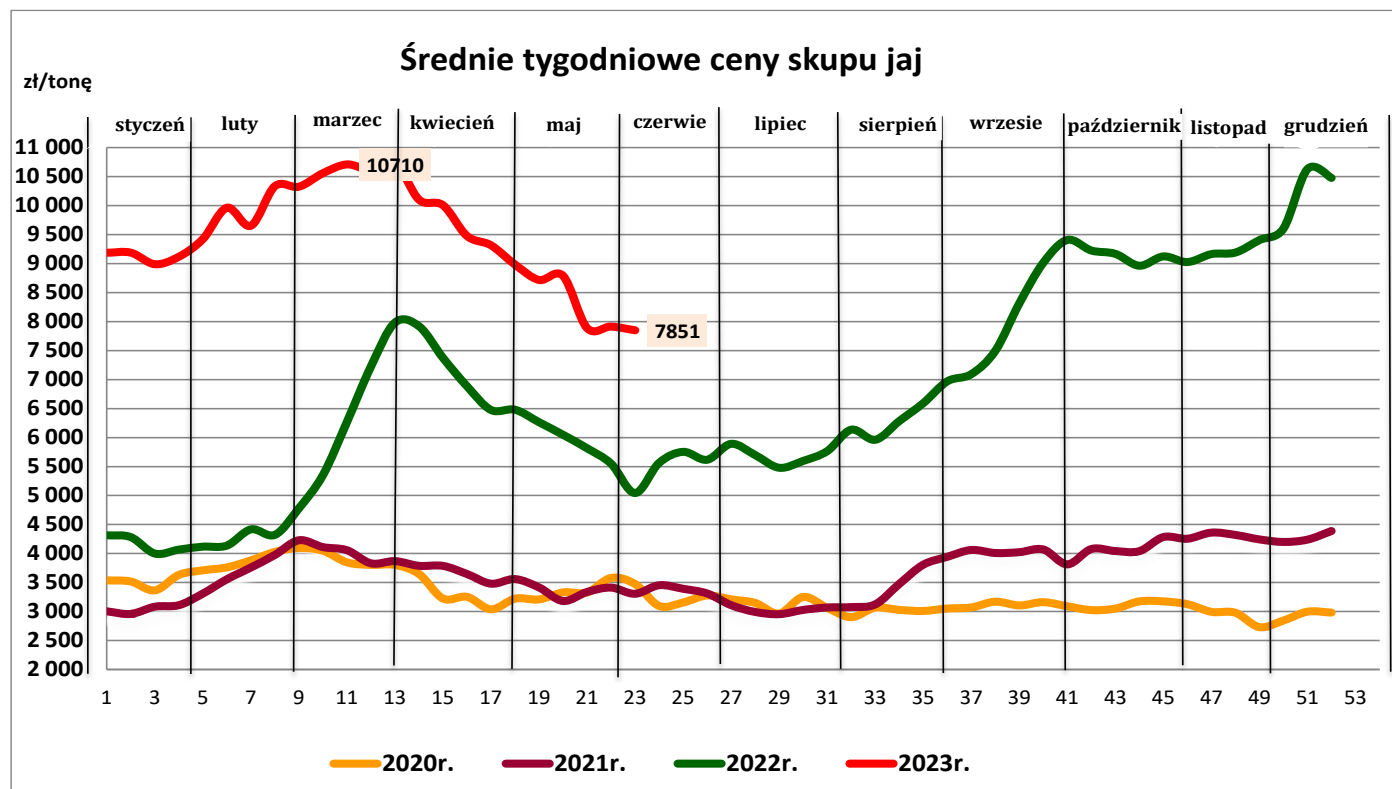
Informacja:

Aktualnie dostępne średnie ceny sprzedaży jaj spożywczych w poszczególnych państwach Unii Europejskiej zostały zamieszczone w wersji EXCEL biuletynu.

2. Ceny skupu jaj w zakładach przetwórstwa jaj

Ceny w okresie: 05.06.2023 – 11.06.2023 r.

[zł/tona]			
Towar	11.06.2023	04.06.2023	zm. ceny %
Jaja do przetwórstwa	7 851	7 915	-0,8

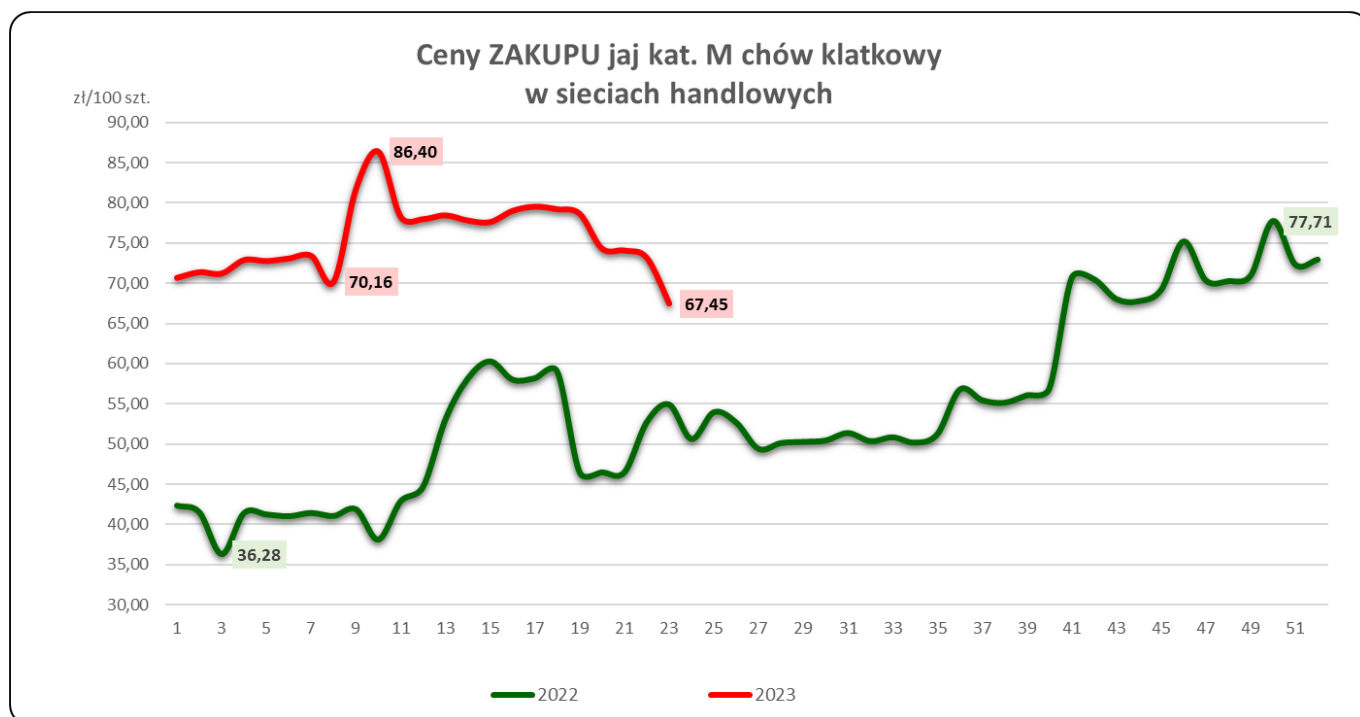


3. Średnie ceny zakupu jaj spożywczych płacone przez podmioty handlu detalicznego

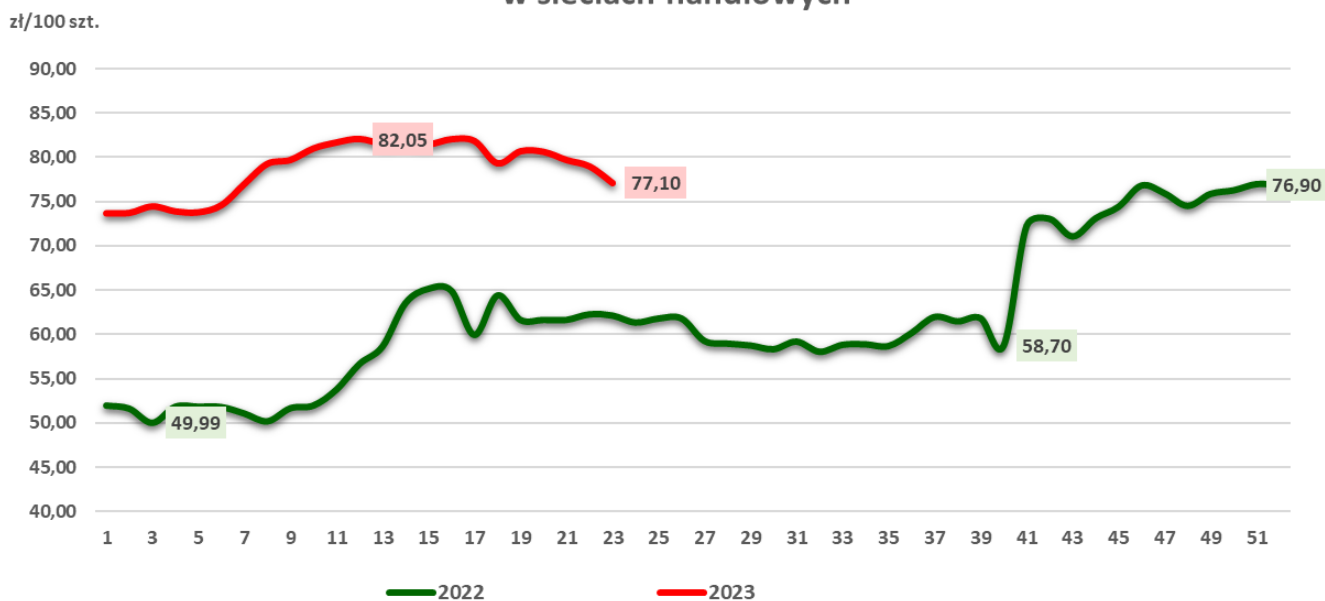
Towar:	Cena w zł/100szt.		Zmiana [%]
	11.06.2023	04.06.2023	
	Jaja klasy L wg systemów chowu (krajowe):		
klatkowy	76,77	80,11	-4,2
ściółkowy	85,96	87,57	-1,8
wolny wybieg	90,99	91,41	-0,5
ekologiczny	112,45	115,29	-2,5

Towar:	Cena w zł/100szt.		Zmiana [%]
	11.06.2023	04.06.2023	
	Jaja klasy M wg systemów chowu (krajowe):		
klatkowy	67,45	73,15	-7,8
ściółkowy	77,10	78,97	-2,4
wolny wybieg	85,81	85,68	0,2
ekologiczny	97,94	99,44	-1,5

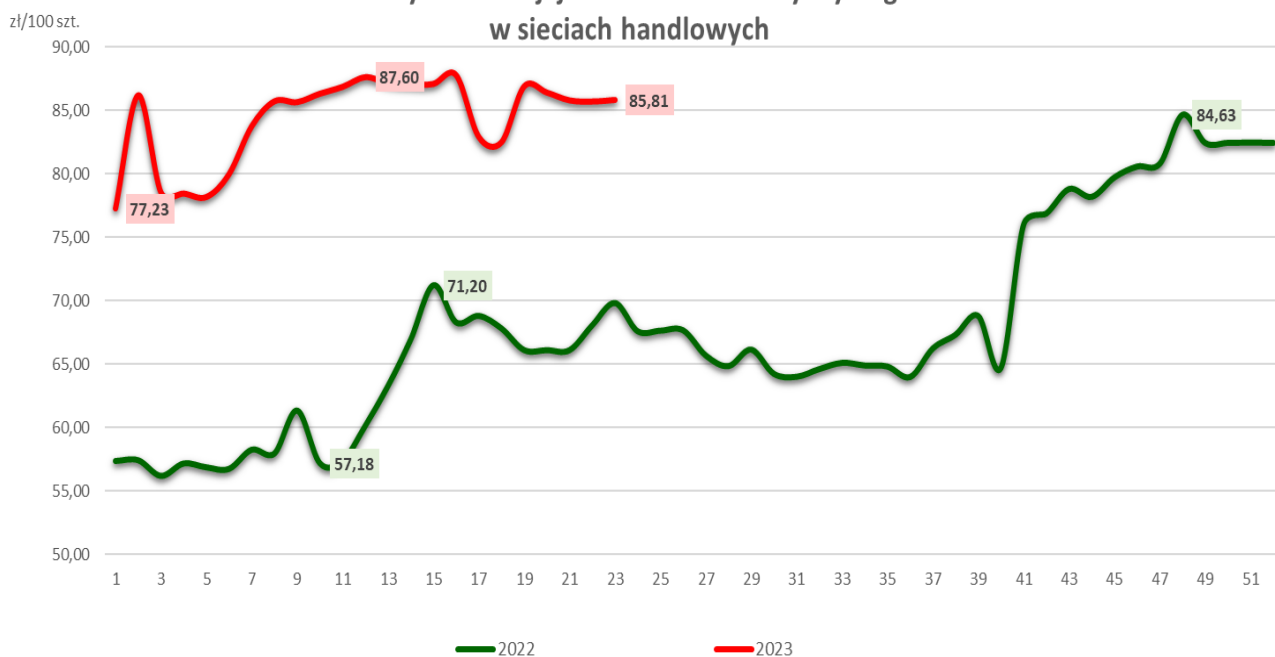
* - z uwagi na ustawowy wymóg nieidentyfikowalności danych, ceny nie podano



Ceny ZAKUPU jaj kat. M chów ściółkowy w sieciach handlowych



Ceny ZAKUPU jaj kat. M chów wolny wybieg w sieciach handlowych



4. Polski handel jajami (PCN 0407) w I - III 2023 r. (dane wstępne*)

EKSPORT						IMPORT					
I - III 2022 r.			I - III 2023 r.			I - III 2022 r.			I - III 2023 r.		
Kraj	Wartość [tys. EUR]	Wolumen [tony]	Kraj	Wartość [tys. EUR]	Wolumen [tony]	Kraj	Wartość [tys. EUR]	Wolumen [tony]	Kraj	Wartość [tys. EUR]	Wolumen [tony]
OGÓŁEM	78 319	52 739	OGÓŁEM	147 758	58 641	OGÓŁEM	11 808	4 453	OGÓŁEM	25 198	8 759
Niemcy	20 534	11 724	Niemcy	33 296	11 907	Holandia	2 594	651	Ukraina	8 302	4 479
Holandia	16 913	13 098	Francja	20 963	8 433	Niemcy	2 123	1 005	Holandia	4 475	853
Singapur	7 764	4 862	Holandia	18 784	9 173	Włochy	1 755	159	Niemcy	2 620	803
Francja	4 571	3 391	Republika Czeska	18 291	7 128	Litwa	1 378	938	Litwa	2 607	1 098
Republika Czeska	4 019	3 088	Wielka Brytania	15 452	5 571	Francja	1 115	110	Włochy	2 071	187
Węgry	3 883	2 591	Węgry	8 437	3 493	Łotwa	1 109	786	Łotwa	1 568	531
Wielka Brytania	3 864	2 239	Słowacja	4 681	1 880	Belgia	650	180	Republika Czeska	1 058	302
Włochy	2 911	2 417	Izrael	4 630	1 743	Dania	422	67	Dania	897	147
Rumunia	2 589	2 101	Rumunia	4 223	1 565	Republika Czeska	281	215	Belgia	543	90
Belgia	2 218	1 630	Austria	3 499	1 467	Szwecja	108	148	Francja	489	38
Gambia	1 099	754	Litwa	2 384	829						
Austria	802	616	Hiszpania	2 232	817						
Grecja	789	452	Włochy	2 053	1 248						
			Belgia	1 588	675						
			Bułgaria	1 362	598						
			Irlandia	1 128	452						
			Singapur	873	414						
			Dania	646	198						
			Łotwa	634	201						

Wykorzystanie możliwe wyłącznie z dokładnym podaniem źródła.

Biuletyn „**Rynek jaj spożywczych**” ukazuje się w każdy czwartek

Wydawca:

Ministerstwo Rolnictwa i Rozwoju Wsi, ul. Wspólna 30; 00-930 Warszawa

Departament Rynków Rolnych i Transformacji Energetycznej Obszarów Wiejskich

tel. (022) 623-16-33

Internet: [strona ZSRIR](#); E-mail: biuletyn@minrol.gov.pl

Autor:

Anna Pankiewicz, tel. (022) 623-16-33; E-mail: anna.pankiewicz@minrol.gov.pl

Warunki otrzymywania biuletynu:

Biuletyn udostępniany jest wszystkim zainteresowanym bezpłatnie.