

## Rynek owoców i warzyw świeżych

Nr 13/2021

08 kwietnia 2021r.



**NOTOWANIA W DNIACH: 29.03. – 08.04.2021 r.**

Województwo	Buraki czerwone	Cebula	Kapusta biała	Kapusta czerwona /a	Kapusta pekińska	Marchew	Pieczarki
kujawsko-pomorskie	0,60-0,80	0,50-0,90	0,70-0,80	0,80-1,00	2,50-3,40	0,90-1,20	
lubelskie		0,60-0,85	0,70	0,75-0,90			
łódzkie	0,70		0,70-0,75	0,85-1,00	2,50-3,50	0,85-1,15	
małopolskie	0,60-0,70	0,75-1,05	0,65-0,80	0,80-1,00	2,50-3,30	0,65-1,20	5,71-6,15
mazowieckie	0,60-0,70	0,70-1,10	0,65-0,80	0,80-1,00	2,50-3,00	0,80-1,20	6,00-6,30
podkarpackie	0,70-0,80	0,98-1,10	0,65	0,70-0,90		0,97	6,10
podlaskie							
wielkopolskie		0,60-0,90	0,75	0,70-1,00			
<b>cena średnia</b>	<b>0,69</b>	<b>0,82</b>	<b>0,72</b>	<b>0,87</b>	<b>2,91</b>	<b>0,99</b>	<b>6,05</b>
<b>tydzień temu</b>	<b>0,69</b>	<b>0,82</b>	<b>0,74</b>	<b>0,87</b>	<b>2,36</b>	<b>1,02</b>	<b>6,05</b>
<b>rok temu</b>	<b>0,64</b>	<b>1,13</b>	<b>0,92</b>	<b>0,99</b>	<b>1,51</b>	<b>0,90</b>	<b>6,02</b>
Województwo	Pietruszka	Pomidor malinowy 2B	Seler	Zeimniak	Jablka	Szampion	Gruszki
kujawsko-pomorskie	3,00-4,00		1,10-1,30	0,23-0,30	1,20-2,10	1,30-1,40	
lubelskie					1,00-2,10	1,30-1,35	
łódzkie		13,00-15,00	1,14-1,25	0,20-0,60	0,90-2,20	1,45-1,50	
małopolskie	3,36-3,50		1,00-1,35	0,28-0,59	1,20-1,80	1,20-1,50	2,30-2,50
mazowieckie	3,00-3,50	11,00-14,00	1,15-1,80	0,20-0,40	0,85-2,30	1,25-1,50	2,00-3,20
podkarpackie	4,39		1,20-1,39	0,25-0,40	1,40-1,80	1,80	2,40-3,80
świętokrzyskie							
wielkopolskie				0,20-0,50			
<b>cena średnia</b>	<b>3,54</b>	<b>13,27</b>	<b>1,28</b>	<b>0,34</b>	<b>1,48</b>	<b>1,40</b>	<b>2,58</b>
<b>tydzień temu</b>	<b>3,51</b>	<b>16,67</b>	<b>1,29</b>	<b>0,33</b>	<b>1,47</b>	<b>1,39</b>	<b>2,49</b>
<b>rok temu</b>	<b>1,77</b>	<b>11,22</b>	<b>1,85</b>	<b>1,06</b>	<b>1,75</b>	<b>1,77</b>	<b>4,29</b>

## Rynek owoców i warzyw świeżych

Ceny skupu netto w zakładach przetwórczych i chłodniach zbierane 6 IV 2021 r. (zł/kg)						
Województwa	Cebula obrana	Cebula w łusce	Marchew na plastry	Marchew na kostkę	Buraki ćwikłowe	Jabłko przemysłowe
doñoślaskie						
kujawsko-pomor.	0,84-1,00z/k	0,64z				
kujawsko-pomor.	1,12z/k	0,80z/worek	0,52z/k	0,32z/k		0,40/k-0,60z/m-0,80z/s
kujawsko-pomor.					0,31z/k	
lubełskie			0,50z			
lubełskie	1,06z	0,65z				0,61z/m
lubełskie					0,31z/k	
lubełskie						
lubuskie				0,33z		
łódzkie						
łódzkie						0,40-0,60z/m
małopolskie						
mazowieckie						0,85z/s
mazowieckie						
podkarpackie	0,85-1,05z	0,65z				
podkarpackie					0,32z/k	0,82z/s
podlaskie			0,51z			
podlaskie						
śląskie						
świętokrzyskie					0,30z	
wielkopolskie			0,51z			
wielkopolskie				0,32z/k		
zachodnio-pomor.	0,85-1,10z	0,70z				
średnio	0,85-1,07z	0,66z-0,80z(worek)	0,51z/k	0,32z/k	0,31z/k	0,40/k-0,60z/k/m-0,82z/s
tydzień temu	0,84-1,05z	0,60z-0,75z(worek)	0,49z/k	0,32z/k	0,30z/k	0,40/k-0,66z/k/m-0,80z/s
rok temu	1,35z-1,41z	0,61z-0,67z	0,37z-0,42z/k	0,34z/k-0,40z/k	0,35z-0,40z	0,40z/m-0,55z/s

Źródło: IERiGŻ, Zakład Ekonomiki Gospodarstw Rolnych i Ogrodnictw

## II. Średnie tygodniowe ceny producenta wybranych owoców i warzyw świeżych w zł/kg 29.03 – 04.04.2021 (13 tydzień)

Województwo/Towar	Mazowieckie			Świętokrzyskie			Wielkopolskie		
	29.03 - 04.04.2021r. cena w zł/kg (szt*)	22.03 - 28.03.2021r. cena w zł/kg (szt*)	tygodniowa zmiana ceny w %	29.03 - 04.04.2021r. cena w zł/kg (szt*)	22.03 - 28.03.2021r. cena w zł/kg (szt*)	tygodniowa zmiana ceny w %	29.03 - 04.04.2021r. cena w zł/kg (szt*)	22.03 - 28.03.2021r. cena w zł/kg (szt*)	tygodniowa zmiana ceny w %
Jabłko (op.5-20 kg) Golden delicious (70/80mm)	--	--	--	--	--	--	--	--	--
Jabłko (op.5-20 kg) Jonagold+Jonagored (70/80mm)	--	--	--	--	--	--	--	--	--
Jabłko (op.5-20 kg) Idared (70/80mm)	--	--	--	--	--	--	--	--	--
Jabłko (op.5-20 kg) Shampion (70/80mm)	--	--	--	1,30	1,30	0,0	--	--	--
Jabłko (op.5-20 kg) Boskoop (70/80mm)	3,00	3,00	0,0	--	--	--	--	--	--
Jabłko (op.5-20 kg) Gala (65/70mm)	1,00	1,00	0,0	--	--	--	--	--	--
Gruszki (op.5-20 kg) Łukasówka (65/70 mm)	3,50	3,30	6,1	3,00	2,85	5,3	--	--	--
Cebula żółta 40-80 mm; op.5-25 kg	--	--	0,0	--	--	--	--	--	--
Cebula biała 40-80 mm op.5-25 kg	1,10	1,10	0,0	0,80	0,80	0,0	1,04	1,08	-3,1
Marchew wszystkie odmiany pakowane luzem	1,20	1,20	0,0	0,65	0,65	0,0	1,47	1,21	20,9
Pietruszka korzeń op. 10 kg	--	--	--	2,60	2,20	18,2	3,96	3,92	1,0
Pomidory, typ okrągły; op. 5-6 kg	--	--	--	11,00	7,75	41,9	--	--	--
Ogórki, typ gładkie; op. 5-6 kg	--	--	--	6,15	6,50	-5,4	--	--	--
Seler	--	--	--	1,70	1,70	0,0	2,21	2,20	0,5
Salata masłowa za główkę	--	--	--	2,35	2,40	-2,1	--	--	--
Szparagi biało/fioletowe >16mm	--	--	--	--	--	--	--	--	--
Burak ćwikłowy op. 10-15 kg	--	--	--	0,65	0,65	0,0	0,94	0,94	0,0
Kalafior 12-20 cm	--	--	--	--	--	--	--	--	--
Kapusta biała zł/kg	--	--	--	0,75	0,75	0,0	0,91	0,90	1,1
Rzodkiewka za pęczek 10 szt	--	--	--	--	--	--	--	--	--
Ziemniaki (op. 15 kg)	--	--	--	0,43	0,43	0,0	--	--	--
Pieczarki 30-65 mm	--	--	--	6,75	6,75	--	5,28	5,21	1,3

III. Ceny owoców i warzyw na rynkach hurtowych w dniach: 06.04.2021-08.04.2021r

Data notowania	Bronisze		Bydgoszcz		Kalisz		Lublin		Łódź		Poznań		Rzeszów		Sandomierz		Wrocław	
	2021-04-08		2021-04-06		2021-04-07		2021-04-06		2021-04-07		2021-04-07		2021-04-06		2021-04-06		2021-04-07	
	Max	Min	Max	Min	Max	Min	Max	Min	Max	Min	Max	Min	Max	Min	Max	Min	Max	Min
<b>KRAJOWE</b>																		
Buraki ćwikłowe	0,55	1,00	1,00	1,20	1,00	1,40	1,00	1,00	0,60	1,40	1,00	1,20	1,20	1,50	0,60	0,70	1,00	1,20
Cebula biała	0,85	1,40	1,50	2,00	1,00	1,40	1,20	1,34	0,53	1,20	1,20	2,00	1,20	1,50	0,80	0,80	1,00	1,20
Kapusta biała	1,00	1,35			0,80	1,20	1,00	1,20	0,35	0,75	1,00	1,20	1,00	1,50	0,70	0,80	0,80	1,00
Kapusta młoda											2,80	3,80						
Marchew	1,00	1,40	1,20	1,50	1,40	1,80	1,50	1,50	0,80	1,50	1,00	1,20	1,20	1,60	0,60	0,70	1,50	2,50
Ogórki długie							7,40	8,00			7,60	9,00						
Ogórki gruntowe	6,00	7,00			5,00	6,00												
Ogórki krótkie	5,50	6,50			6,00	6,50	8,00	10,00	6,00	8,00			7,00	8,00	5,60	7,00	6,00	7,00
Pietruszka	3,50	5,00	3,00	4,00	4,00	4,50	4,80	5,00	2,40	4,60	3,40	4,00	4,00	5,00	2,40	2,80	3,00	5,00
Pomidory	8,33	9,00	6,00	8,00	10,00	11,67	13,34	14,00	12,50	15,00	15,83	16,67			9,00	13,00	13,00	13,00
Pomidory malinowe	10,00	12,00			11,67	13,33	16,00	18,00	11,67	15,83	15,83	16,67	18,00	20,00	9,00	16,00	17,00	19,00
Pory			2,50	3,00	3,00	3,00			1,50	3,50	2,60	2,80	3,00	4,00	0,80	1,50	3,00	4,00
Rzodkiewka	2,50	3,30	1,50	2,00	1,50	2,00	2,70	3,00	2,50	3,00	2,00	2,30			1,90	2,20	2,40	2,40
Salata	2,75	4,20	1,80	2,80	1,67	1,67	3,00	3,20	2,40	3,00	2,67	3,50			2,20	2,30	3,00	3,20
Selery	1,30	2,00	2,00	2,60	2,40	2,40	2,00	2,00	1,00	2,60	2,00	2,40	2,00	3,00	1,60	1,80	1,20	2,00
Ziemniaki	0,47	0,67	0,60	0,60	0,40	0,60	0,66	0,67	0,43	0,80	0,53	0,67	0,60	0,80	0,40	0,45	0,40	0,50
Boczniki	10,00	15,00					14,00	14,67									22,50	22,50
Pieczarki	6,50	8,00	5,00	6,00	6,00	6,50	6,00	6,67	7,00	9,50	6,50	7,50	7,00	8,00	6,50	7,00	5,00	7,00
<b>IMPORTOWANE</b>																		
Czosnek	10,00	13,00			14,00	14,00	15,00	15,00										
Kalafioy	8,50	12,00			6,00	8,00	14,00	14,00	10,00	12,00	10,00	10,25	7,50	8,00	6,00	8,00	8,50	8,50
Ogórki długie	5,00	6,50	8,00	8,50									5,00	6,00				
Papryka czerwona	17,00	22,00			20,00	22,00	23,00	25,00	22,00	28,00	24,00	26,00	22,00	26,00	20,00	24,00	20,00	23,00
Papryka zielona	9,50	10,00			18,00	18,00					10,00	11,00			20,00	24,00	20,00	20,00
Papryka żółta	17,00	22,00			20,00	22,00	23,00	26,00			26,00	29,00			20,00	24,00	20,00	20,00
Pomidory	6,50	8,50			8,00	9,00	6,80	7,00	6,00	8,30	8,67	11,00	6,50	7,50				
Rzodkiewka	1,90	2,50			1,60	1,80			2,00	2,50			1,40	1,60				
Salata	2,00	3,00			2,25	2,50			2,00	2,80	2,19	2,25	2,80	3,00				
Ziemniaki młode	1,90	3,00					2,50	3,00			2,67	3,33					2,20	2,80

Rynek owoców i warzyw świeżych

Miejscowość			Bronisze		Bydgoszcz		Kalisz		Lublin		Łódź		Poznań		Rzeszów		Sandomierz		Wrocław	
Data notowania			2021-04-08		2021-04-06		2021-04-07		2021-04-06		2021-04-07		2021-04-07		2021-04-06		2021-04-06		2021-04-07	
Owoce	Odm.	Jedn.	Min	Max	Min	Max	Min	Max	Min	Max	Min	Max	Min	Max	Min	Max	Min	Max	Min	Max
<b>KRAJOWE</b>																				
Gruszki			2,50	4,00	3,50	4,50	5,00	5,00	3,00	5,00	2,00	4,00	3,50	5,00	4,00	5,00	2,50	3,50	4,00	4,00
<i>Jabłka:</i>																				
	<i>Boskoop</i>	kg							4,00	4,00			4,33	6,00						
	<i>Cortland</i>	kg	3,66	4,50			2,67	3,00			1,67	4,00	4,00	4,67						
	<i>Gala</i>	kg	1,33	2,50			1,67	2,00					1,67	2,67						
	<i>Gloster</i>	kg	1,00	2,00			1,67	1,67												
	<i>Golden</i>	kg	1,33	2,75			2,00	2,00	2,33	2,33										
	<i>Jonagold</i>	kg	1,00	2,00																
	<i>Jonagored</i>	kg	1,00	2,00			2,00	2,00												
	<i>Ligol</i>	kg	1,33	2,33			2,00	2,00			1,00	2,00	1,67	2,67						
	<i>Lobo</i>	kg	2,85	3,00			2,67	3,33	3,74	4,00	1,67	3,33	4,00	4,67			2,50	2,80		
	<i>Szampion</i>	kg	1,00	2,33			1,67	1,67	2,27	2,33	1,00	2,00	1,67	3,00			1,20	1,40		
	<i>Szara Reneta</i>	kg	3,00	4,00			4,00	4,33			2,33	4,00			5,00	6,00	3,30	3,60		
<b>IMPORTOWANE</b>																				
Ananasy		szt.	4,22	4,75	5,50	6,00	5,00	7,00	5,00	6,00	5,00	10,00			4,50	5,00	5,00	6,00	5,00	6,00
Arbuzy		kg			3,00	3,50	6,00	7,00											6,00	7,00
Banany		kg	4,75	5,56	4,10	4,50	4,72	5,00	4,30	5,20	4,44	4,72	4,17	5,72	4,00	4,22	4,50	4,80	4,00	5,50
Cytryny		kg	4,00	6,00	7,00	8,00	5,00	6,00	4,00	5,60	5,00	6,00	4,00	5,50	4,80	5,00	6,00	6,50	5,50	6,00
Grejpfruty		kg	4,50	15,00	7,00	8,40	5,00	15,00	4,80	5,00	6,47	7,06	4,64	7,50	4,00	5,00	5,50	8,50	5,00	6,00
Gruszki		kg	4,55	6,00			5,00	6,00					6,00	7,00					5,00	5,50
Mandarynki		kg	4,50	10,50	4,50	6,00	4,50	6,50	4,70	5,80	5,00	8,00	4,50	9,00	3,00	3,50	5,00	5,50	4,00	5,00
Pomarańcze		kg	3,50	6,50	3,60	5,50	4,50	6,50	3,50	5,50	6,00	9,00	4,50	9,00	4,00	6,00	4,50	5,50	6,00	6,00
Truskawki		kg	12,00	16,00			16,00	22,00	12,00	18,00	18,00	20,00	12,00	15,00	20,00	22,00	14,00	18,00		
Winogrona		kg	9,00	17,00	8,00	9,50	14,00	16,00	10,00	10,00	7,14	8,57	10,00	15,43	10,00	11,00	10,50	12,00	11,00	14,00

Zmiany cen hurtowych dla wybranego asortymentu owoców i warzyw

Produkt	Jedn.	Cena zł/jedn				Zmiany ceny (%)								
		2021-04-08		2021-04-01		w stosunku do poprzedniego notowania*)		2 tyg.		3 tyg.		4 tyg.		
		Min	Max	Min	Max	Min	Max	Min	Max	Min	Max	Min	Max	
1	2	3	4	5	6	7	8	9	10	11	12	13	14	
<b>Warzywa krajowe</b>														
Boczniki	kg	12,00	16,00	12,00	16,00	0,0	0,0	0,0	0,0	0,0	0,0	0,0	0,0	0,0
Buraki ćwikłowe	kg	0,40	1,00	0,40	1,00	0,0	0,0	0,0	0,0	33,3	0,0	33,3	0,0	
Cebula biała	kg	1,03	1,43	1,03	1,42	0,3	0,7	1,5	4,1	-18,7	-15,4	9,8	12,2	
Kapusta biała	kg	0,83	1,13	0,86	1,17	-2,9	-3,7	-12,0	-10,4	-2,2	0,7	12,1	9,8	
Marchew	kg	1,13	1,52	1,28	1,65	-11,5	-7,7	-3,4	0,3	-7,1	0,8	-0,4	9,7	
Ogórki gruntowe	kg	5,50	6,50	8,50	10,00	-35,3	-35,0	-35,3	-35,0	-35,3	-35,0	-45,0	-45,8	
Ogórki krótkie	kg	6,30	7,57	6,95	8,04	-9,4	-5,8	-11,4	-10,9	-19,7	-18,7	-10,0	-17,4	
Pietruszka	kg	3,39	4,43	3,76	4,63	-9,9	-4,2	-0,6	-1,5	-1,8	1,2	1,9	1,3	
Pomidory	kg	11,00	12,54	10,95	12,29	0,4	2,1	23,1	25,8	23,6	27,1	28,2	18,5	
Pomidory malinowe	kg	13,65	16,35	13,25	16,73	3,0	-2,2	2,5	-1,2	-6,3	-10,3	-2,7	-14,6	
Pory	szt.	2,34	3,11	2,39	3,01	-1,8	3,3	3,1	4,8	6,5	13,0	13,7	19,8	
Rzodkiewka	peczek	2,13	2,53	2,04	2,41	4,0	4,7	35,5	24,3	38,6	50,0	37,1	42,3	
Salata	kg	2,44	2,98	2,39	3,05	2,0	-2,2	4,4	-5,7	-0,5	1,3	5,1	2,3	
Selery	kg	1,72	2,31	1,93	2,53	-10,8	-8,7	-7,6	-3,3	-11,7	-10,8	-6,9	-2,7	
Ziemniaki	kg	0,50	0,64	0,52	0,68	-3,9	-6,2	0,6	-4,7	-3,2	-4,4	3,9	3,7	
<b>Owoce krajowe</b>														
Gruszki	kg	3,33	4,44	3,25	4,52	2,6	-1,7	2,6	-3,4	-2,0	1,7	5,3	3,9	
<b>Jabłka:</b>														
<i>Boskoop</i>	kg	4,17	5,00	4,17	5,00	0,0	0,0	0,0	0,0	19,2	-3,3	56,6	15,2	
<i>Cortland</i>	kg	3,00	4,04	3,00	4,04	0,0	0,0	0,0	0,0	0,0	0,0	12,5	5,4	
<i>Golden</i>	kg	1,89	2,36	1,76	2,36	7,5	0,0	7,5	0,0	0,0	-4,5	3,1	-7,1	
<i>Jonagold</i>	kg	1,00	2,00	1,00	2,00	0,0	0,0	0,0	0,0	0,0	0,0	0,0	0,0	
<i>Jonagored</i>	kg	1,50	2,00	1,50	2,00	0,0	0,0	0,0	0,0	0,0	0,0	12,5	0,0	
<i>Ligol</i>	kg	1,50	2,25	1,50	2,25	0,0	0,0	0,0	0,0	0,0	3,8	12,5	12,5	
<i>Lobo</i>	kg	2,90	3,52	2,90	3,52	0,0	0,0	0,0	0,0	9,2	0,3	21,5	7,3	
<i>Szara Reneta</i>	kg	3,53	4,39	3,53	4,39	0,0	0,0	-7,8	-0,3	-6,4	-3,2			
<i>Szampion</i>	kg	1,47	2,12	1,47	2,18	0,0	-2,5	0,0	-2,5	-4,3	0,0	1,9	12,9	
<b>Warzywa importowane</b>														
Czosnek	kg	9,00	15,00	9,00	15,00	0,0	0,0	0,0	0,0	0,0	0,0	-10,0	0,0	
Kalafior	szt.	4,50	7,00	3,50	7,00	28,6	0,0	28,6	0,0	28,6	0,0	28,6	0,0	
Ogórki długie	kg	4,50	9,78	4,50	9,33	0,0	4,8	0,0	39,7	0,0	39,7	0,0	39,7	
Papryka czerwona	kg	8,00	11,00	7,60	9,40	5,3	17,0	0,0	4,8	0,0	-8,3	0,0	-8,3	
Papryka zielona	kg	7,20	11,00	7,20	9,00	0,0	22,2	-10,0	0,0	-10,0	22,2	-10,0	22,2	
Papryka żółta	kg	8,00	11,40	7,60	11,00	5,3	3,6	-5,9	3,6	23,1	-5,0	23,1	-5,0	
Pomidory	peczek	4,50	8,00	5,00	8,00	-10,0	0,0	-6,9	0,0	-6,9	0,0	-6,9	0,0	
Rzodkiewka	kg	1,20	1,65	1,20	1,65	0,0	0,0	0,0	13,8	9,1	10,0	9,1	10,0	
Salata	szt.	1,80	4,00	2,00	4,00	-10,0	0,0	-10,0	0,0	-10,0	-11,1	-10,0	-16,7	
Ziemniaki młode	kg	2,67	3,33	2,67	3,33	0,0	0,0	-3,0	0,0	-3,0	1,0	-3,0	1,0	
<b>Owoce importowane</b>														
Ananasy	szt.	4,90	6,34	4,72	6,22	2,0	-5,1	1,0	-2,3	-1,2	-6,4	-2,9	-4,3	
Banany	kg	4,33	5,03	4,39	5,05	0,5	1,1	2,3	3,0	6,6	4,0	5,0	5,0	
Cytryny	kg	5,03	6,07	4,68	5,88	1,2	-2,8	1,6	-0,7	8,0	-1,6	7,8	0,2	
Grejpfruty	kg	5,21	8,61	5,24	8,40	-2,6	-1,9	-1,9	-1,4	-0,4	-4,8	-3,4	-5,0	
Gruszki	kg	5,14	6,13	5,14	6,13	6,1	5,4	9,5	2,6	9,5	2,6	9,5	2,6	
Mandarynki	kg	4,41	6,64	4,64	6,84	5,8	4,2	10,2	9,8	12,8	5,9	4,9	6,7	
Winogrona	kg	9,96	12,61	10,11	12,80	-5,9	-1,9	-8,4	-4,4	-6,0	-3,1	-9,6	-5,6	

\* data wydania biuletynu

Źródło: Obliczenia własne na podstawie danych pochodzących z giełd i rynków hurtowych.

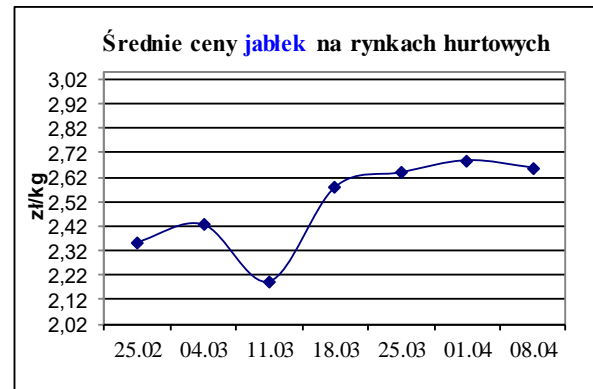
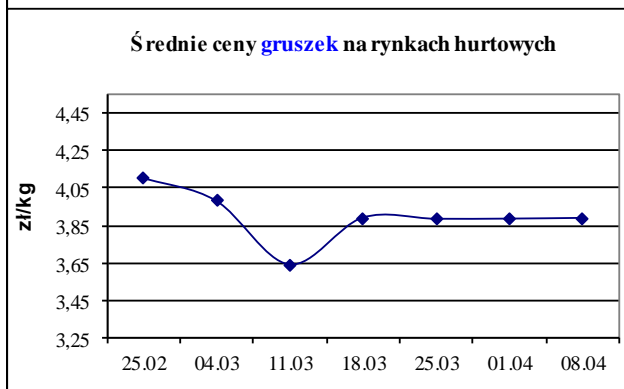
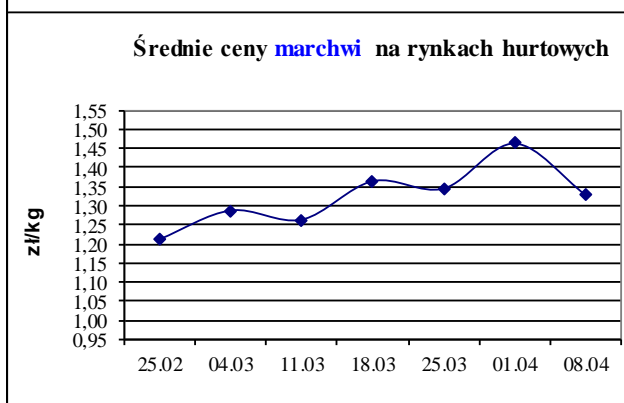
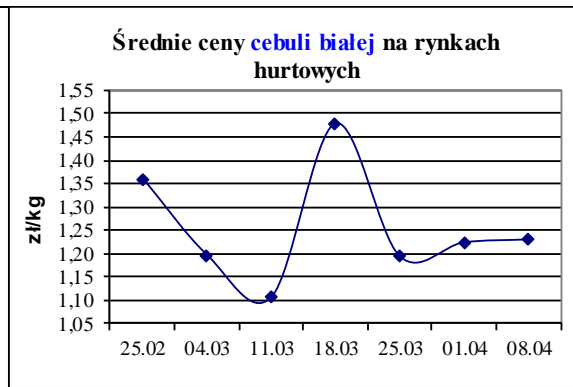
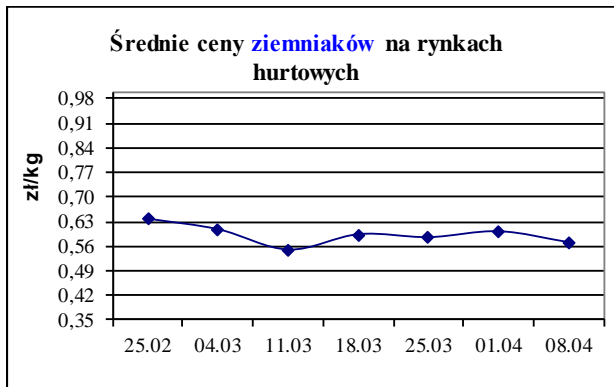
\*\*) Zmiana ceny minimalnej w stosunku do poprzedniego notowania w % = [(kolumna 3-kolumna 5)/kolumna 5] x100  
Zmiana ceny maksymalnej w stosunku do poprzedniego notowania w % = [(kolumna 4-kolumna 6)/kolumna 6] x1

**Średnie ceny na targowiskach**

*Średnie ceny targowiskowe ziemniaków i cebuli białej wg województw w okresie: 29.03.2021 - 04.04 2021 r.  
(daty podane w tabeli oznaczają ostatni dzień analizowanego tygodnia)*

Województwo	Ziemniaki jadalne			Cebula biała		
	Cena w zł/dt		Tygodniowa zmiana w [% ]	Cena w zł/kg		Tygodniowa zmiana w [% ]
	29.03.2021 - 04.04.2021	22.03.2021 - 28.03.2021		29.03.2021 - 04.04.2021	22.03.2021 - 28.03.2021	
DOLNOŚLĄSKIE	99,17	99,17	0,0	2,63	2,67	-1,5
KUJAWSKO-POMORSKIE	61,50	67,67	-9,1	1,25	1,27	-1,6
LUBELSKIE	87,50	88,00	-0,6	2,00	2,25	-11,1
LUBUSKIE	--	--	--	--	--	--
ŁÓDZKIE	77,63	78,25	-0,8	2,11	2,05	2,9
MAŁOPOLSKIE	42,75	45,88	-6,8	1,24	1,25	-0,8
MAZOWIECKIE	69,00	70,50	-2,1	2,33	2,35	-0,9
OPOLSKIE	125,00	126,00	-0,8	2,71	2,81	-3,6
PODKARPACKIE	106,25	107,50	-1,2	2,00	2,03	-1,5
PODLASKIE	87,50	96,67	-9,5	2,38	2,69	-11,5
POMORSKIE	106,67	106,67	0,0	2,08	2,08	0,0
ŚLĄSKIE	85,40	85,40	0,0	1,93	1,95	-1,0
ŚWIĘTOKRZYSKIE	30,00	40,00	-25,0	0,60	1,15	-47,8
WARMIŃSKO-MAZURSKIE	92,50	92,50	0,0	1,75	1,75	0,0
WIELKOPOLSKIE	106,25	110,00	-3,4	2,20	2,43	-9,5
ZACHODNIOPOMORSKIE	80,00	80,00	0,0	2,20	2,30	-4,3

ŚREDNIE CENY NA RYNKACH HURTOWYCH



**1/ Informacje dot. cen skupu dostarczane są przez IERiGŻ Zakład Ekonomiki Gospodarstw Rolnych i Ogrodniczych**

**2/ Informacje dot. cen producenta dostarczane są przez KRIR MRiRW**

**3/ Informacje dot. cen hurtowych dostarczone są przez przedstawicieli niżej wymienionych rynków hurtowych i ośrodków doradztwa rolniczego.**

Warszawski Rolno-Spożywczy Rynek Hurtowy S.A. – **Bronisze** – [www.bronisze.com.pl](http://www.bronisze.com.pl); Giełda - Białystok Podlaskie Centrum Rolno Towarowe S.A. - <https://www.podlaskiecentrum.pl/>; Lubelski Rynek Hurtowy S.A. – **Lublin** – [www.elizowka.pl](http://www.elizowka.pl), Wielkopolska Gildia Rolno-Ogrodnicza S.A. – **Poznań** – [www.wgro.com.pl](http://www.wgro.com.pl); Podkarpackie Centrum Hurtowe Agrohurt S.A. – **Rzeszów** – [www.mgrt.rzeszow.pl](http://www.mgrt.rzeszow.pl); Zachodniopomorskie Centrum Hurtowe **Rolhurt**- [www.rolhurt.pl](http://www.rolhurt.pl), **Mewat Bydgoszcz** - [www.targowisko.mewat.pl](http://www.targowisko.mewat.pl), Rolno-spożywczy rynek hurtowy- <http://www.targpiast.com.pl/>, Łódzki Rynek Hurtowy ZJAZDOWA S.A. <https://zjazdowa.com.pl/>., Radomska Giełda Rolna - <https://rsrh-radom.pl/>, Targowisko Miejskie Sandomierz - <http://targowiskasandomierz.pl/>.

**4/ Informacje dot. cen targowiskowych ziemniaków i cebuli dostarczone są przez pracowników ośrodków doradztwa rolniczego.**



**Wydawca:** Ministerstwo Rolnictwa i Rozwoju Wsi; 00-930 Warszawa ul. Wspólna 30  
tel. (022) 623 27 67; fax (022) 623 27 06, 623 27 07

**Adres internetowy:** strona [ZSRIR](#); **E-mail:** [Biuletyn@minrol.gov.pl](mailto:Biuletyn@minrol.gov.pl)

**Autor:** Tomasz Chruśliński tel. (022) 623-27-67; E-mail: [Tomasz.Chruslinski@minrol.gov.pl](mailto:Tomasz.Chruslinski@minrol.gov.pl).

**Warunki dostępu do publikacji:**

Tygodnik jest udostępniany zainteresowanym osobom bezpłatnie.

**Rynek owoców i warzyw świeżych** - ukazuje się w każdy czwartek.

***Osoby zainteresowane regularnym otrzymywaniem publikacji muszą zgłosić zamówienie na adres Departamentu Rynków Rolnych***

***Informacje o poziomie cen hurtowych niżej wymienionych produktów można uzyskać na stronie internetowej rynków hurtowych***

brokuły, brukselka, cebula czerwona, cukinia, cykoria, fasola "Jaś", fasola biała, fasola szparagowa, kapusta czerwona, kapusta kiszona, kapusta pekińska, kapusta włoska, koperek, nać pietruszki, ogórki kiszone, rzodkiew biała, szczypiorek, włoszczyzna, agrest, aronia, borówka amerykańska, morele, orzechy laskowe, orzechy włoskie, ananasy, klementynki, kokosy, melony, morele.