


















Załącznik nr 2.3.1. –  
charakterystyka leśnictwa  
w zakresie pozyskania  
Nadleśnictwo Skierniewice  
Leśnictwo Staropol  
Stan na 06-10-2023

**Skala 1:33000**  
**0 250 500 m**

 uprz., negat., klęsk., sanit.	 II	 CP-P	 Leśnictwo Staropol
 inne uprz.	 I	 Droga publiczna	 Nadleśnictwa
 V	 CSS	 Droga ppoż.	
 IV	 TPP/TPN	 Oddziały	
 III	 TWP/TWN	 Leśnictwa	

Charakterystyka leśnictwa w zakresie pozyskania drewna

Leśnictwo Staropol

Udział (m3) drewna iglastego [%]	92	%
Udział (m3) drewna optymalnego do pozyskania w technologii maszynowej [%]	54	%
Udział (m3) rębni pierwszych w cięciach rębnych ogółem [%]	75	%
Udział (m3) drewna pozyskiwanego z pozycji ze współczynnikiem > 1 [%]	6,5	%
Udział (m3) drewna zerwanego ze współczynnikiem > 1 [%]	3,3	%
Udział (m3) drewna kładowanego (WK) iglastego w drewnie W iglastym [%]	54	%
Udział (m3) S2 krótkiego (poniżej 1,5 mb) w S2 [%]	0,0	%