

MINISTERSTWO ROLNICTWA I ROZWOJU WSI

ZINTEGROWANY SYSTEM ROLNICZEJ INFORMACJI RYNKOWEJ - (ZSRIR)


(podstawa prawna: ustawa o rolniczych badaniach rynkowych z dnia 30 marca 2001 r.)

WYDZIAŁ INFORMACJI RYNKOWEJ I STATYSTYKI ROLNEJ

RYNEK JAJ SPOŻYWCZYCH

Nr 23/2021

17 czerwca 2021 r.



NOTOWANIA CEN ZA OKRES: 07.06 - 13.06.2021 r.

Badanie cen skupu i sprzedaży prowadzone jest na reprezentatywnej grupie.

Średnie ceny liczone są jako średnia ważona.

1. Ceny sprzedaży w zakładach pakowania jaj

Średnie krajowe ceny sprzedaży netto (bez VAT) jaj spożywczych klasy A w zakładach pakowania

[zł/100 szt.]

TOWAR	13.06.2021	06.06.2021	zm. ceny %
Chów klatkowy XL	48,43	50,05	-3,2
Chów klatkowy L	41,27	40,63	1,6
Chów klatkowy M	34,71	35,80	-3,0
Chów klatkowy S	21,89	22,30	-1,8

[zł/100 szt.]

TOWAR	13.06.2021	06.06.2021	zm. ceny %
Chów ściółkowy XL	nld	nld	--
Chów ściółkowy L	45,95	47,82	-3,9
Chów ściółkowy M	42,04	44,84	-6,2
Chów ściółkowy S	nld	nld	--

[zł/100 szt.]

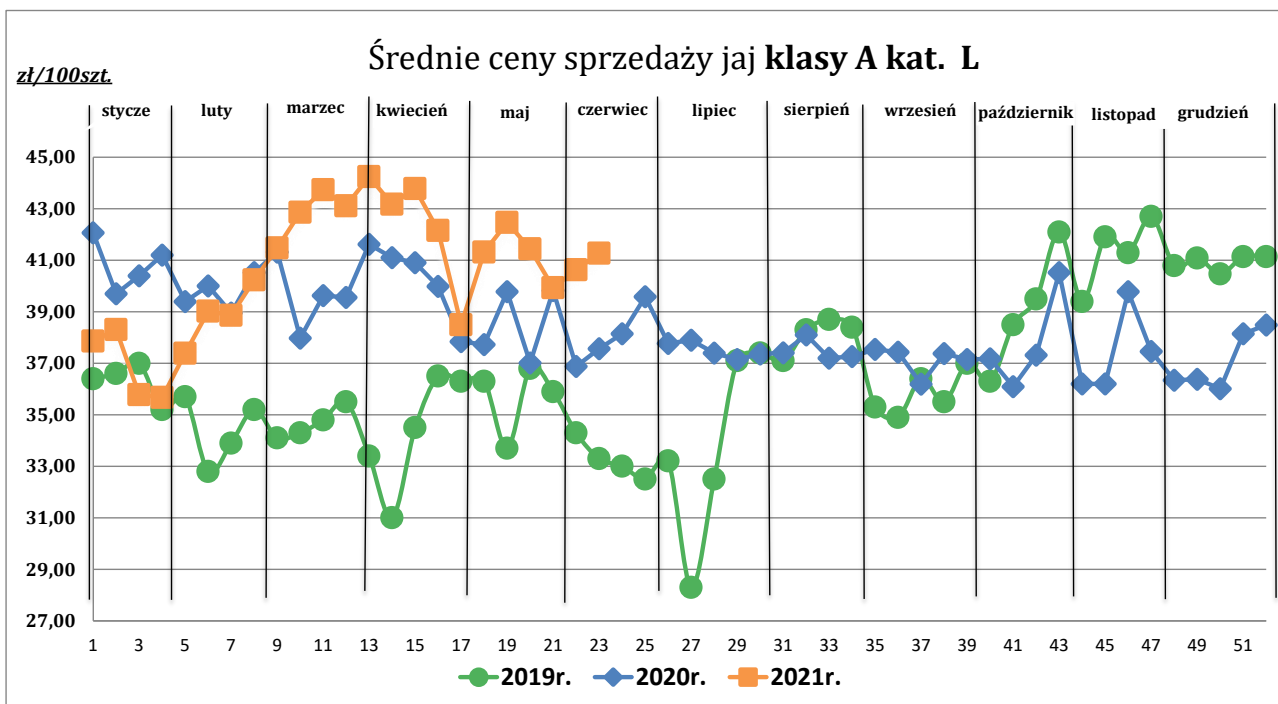
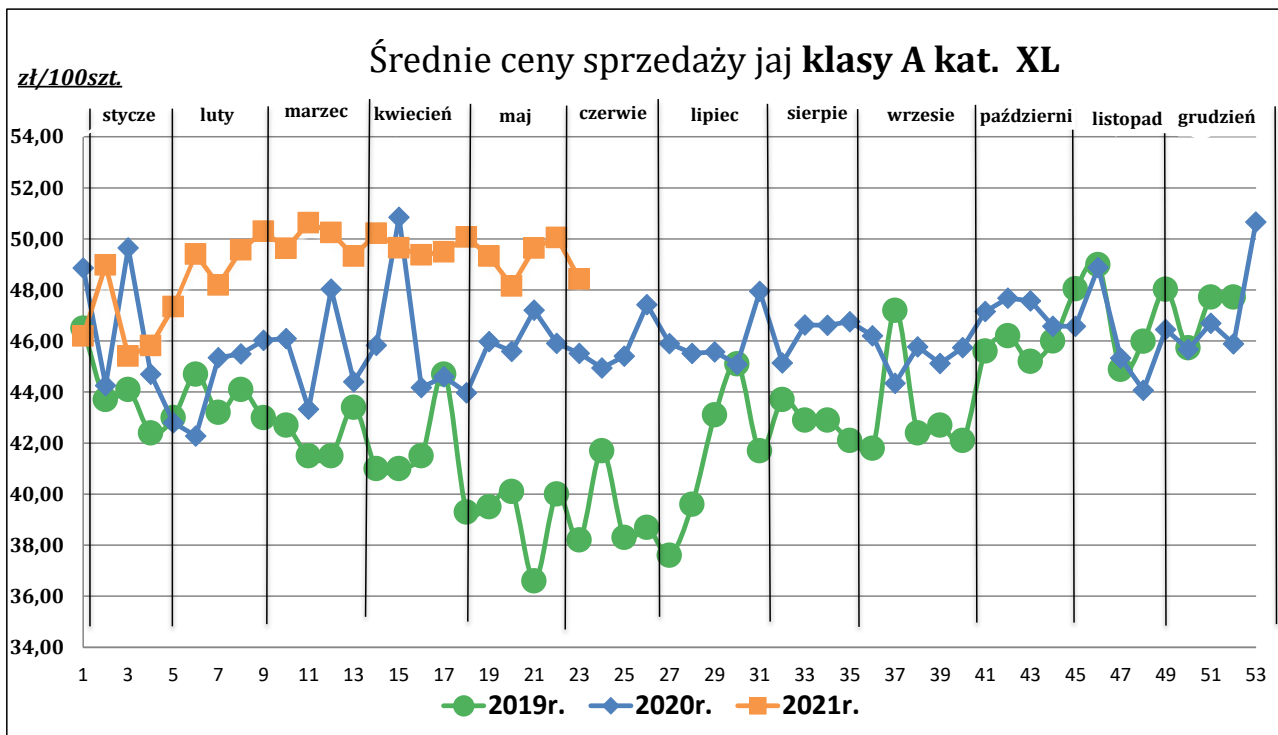
TOWAR	13.06.2021	06.06.2021	zm. ceny %
Chów wolnowybiegowy L	52,15	51,57	1,1
Chów wolnowybiegowy M	48,15	47,92	0,5

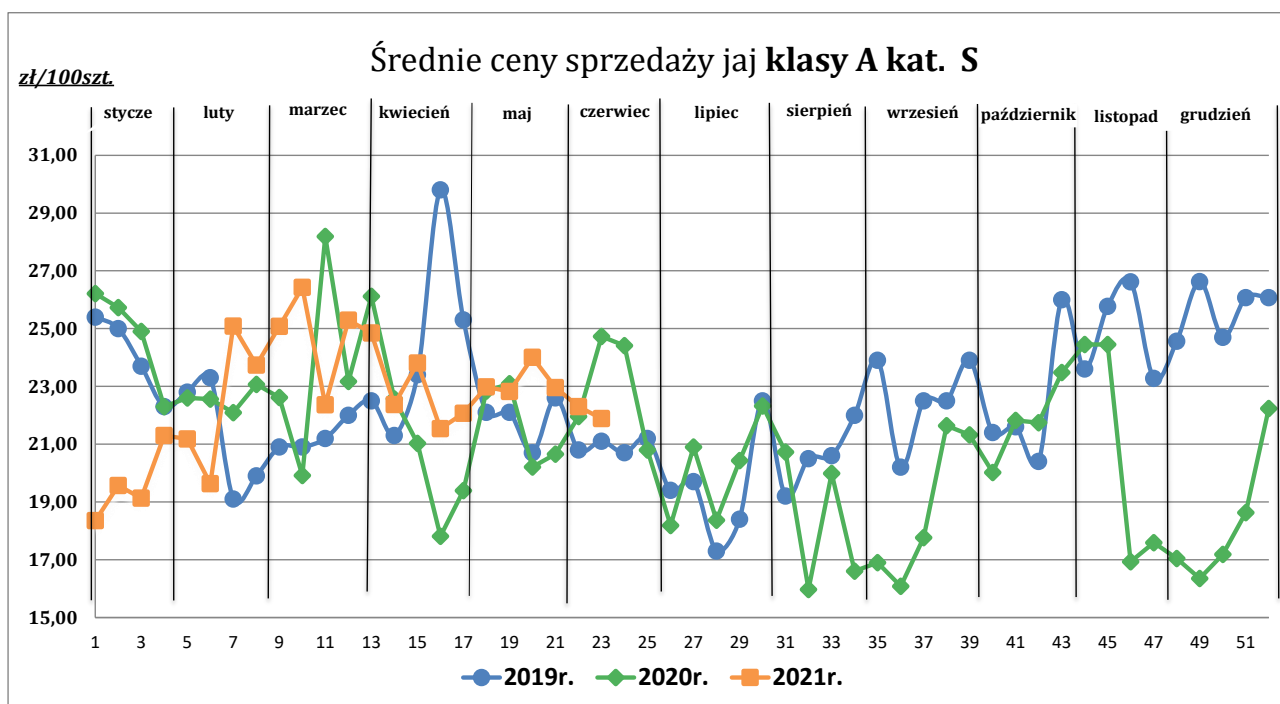
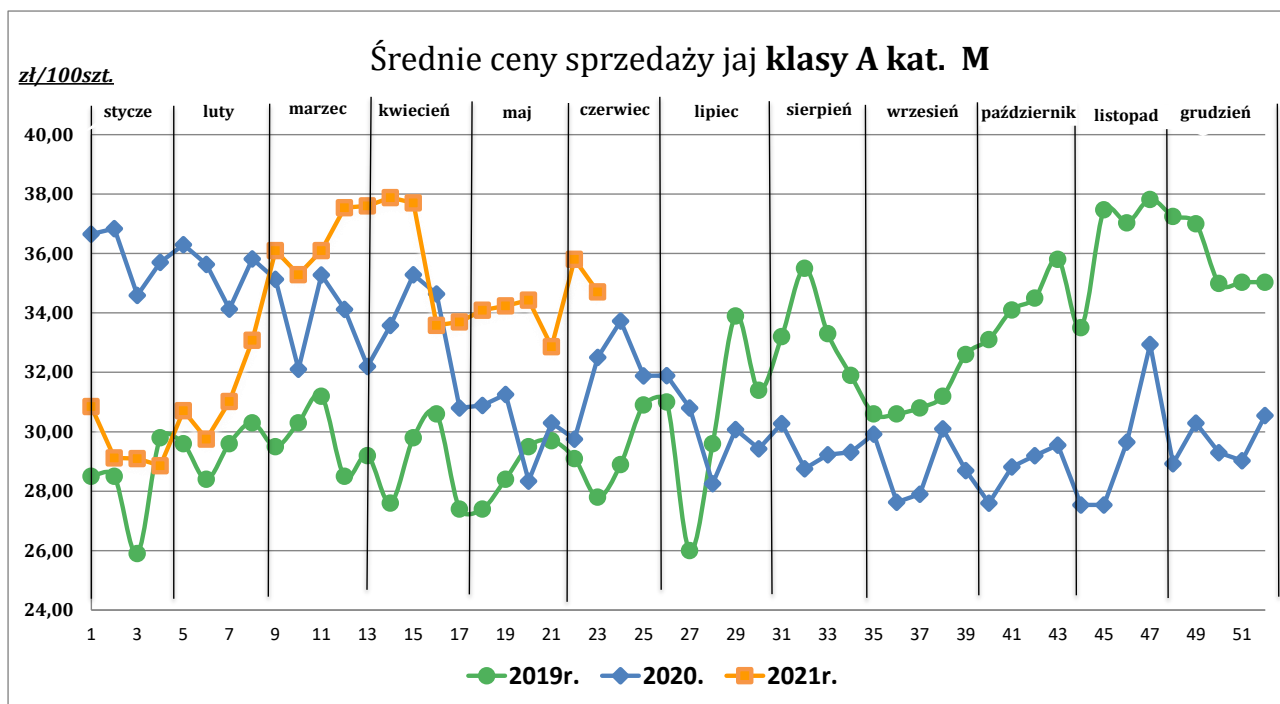
[zł/100 szt.]

TOWAR	13.06.2021	06.06.2021	zm. ceny %
Chów ekologiczny M	80,22	84,09	-4,6

nld - niewystarczająca liczba danych do prezentacji.

Wykorzystanie możliwe wyłącznie z podaniem źródła



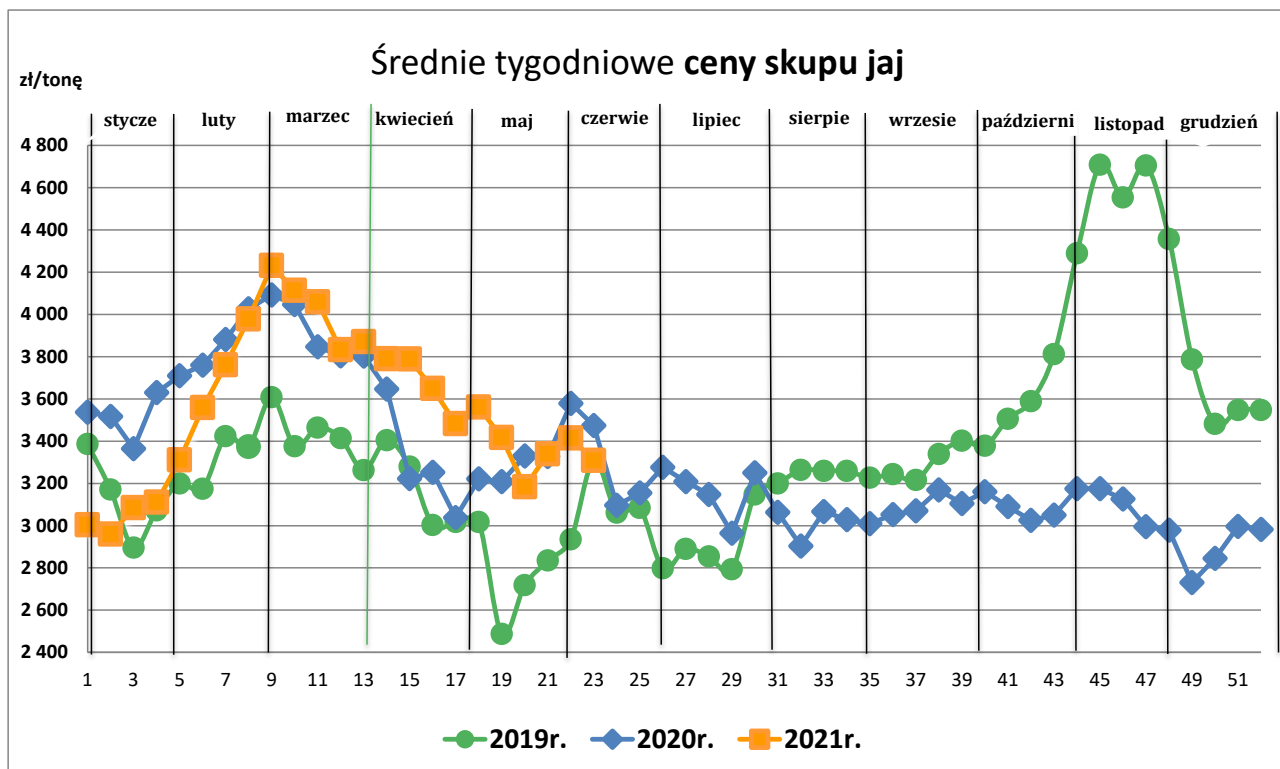


Informacja:

Aktualnie dostępne średnie ceny sprzedaży jaj spożywczych w poszczególnych państwach Unii Europejskiej zostały zamieszczone w wersji EXCEL biuletynu.

2. Ceny skupu jaj w zakładach przetwórstwa jaj za okres: 24.05 – 30.05.2021 r.

	[zł/tona]		
Towar	13.06.2021	06.06.2021	zm. ceny %
Jaja do przetwórstwa	3 308,00	3 414,00	-3,1



Polski handel jajami (PCN 0407) w okresie I-III 2021 r. (dane wstępne*)

EKSPORT			EKSPORT			IMPORT			IMPORT		
I-III 2020 r.			I-III 2021 r.			I-III 2020 r.			I-III 2021 r.		
Kraj	Wartość [tys. EUR]	Wolumen [tony]	Kraj	Wartość [tys. EUR]	Wolumen [tony]	Kraj	Wartość [tys. EUR]	Wolumen [tony]	Kraj	Wartość [tys. EUR]	Wolumen [tony]
OGÓLEM	67 275	55 597	OGÓLEM	49 417	40 126	OGÓLEM	6 054	1 771	OGÓLEM	7 607	3 919
Niemcy	20 442	15 424	Niemcy	10 353	6 914	Włochy	1 558	142	Włochy	2 176	253
Holandia	19 927	18 334	Holandia	7 621	6 630	Francja	778	63	Niemcy	1 428	1 188
Węgry	5 238	4 726	Węgry	4 980	4 381	Niemcy	746	340	Litwa	1 407	856
Republika Czeska	4 175	3 571	Republika Czeska	4 035	3 736	Węgry	721	72	Holandia	428	102
Włochy	2 984	2 387	Singapur	3 061	2 906	Litwa	539	592	Republika Czeska	423	342
Francja	2 448	2 010	Włochy	2 554	2 189	Słowacja	389	36	Francja	374	281
Rumunia	2 262	1 859	Belgia	1 568	1 172						
Austria	1 798	1 590	Rumunia	1 554	1 299						
Belgia	1 409	1 283	Francja	1 513	1 343						
Wielka Brytania	1 386	912	Wielka Brytania	1 246	719						
Litwa	804	623	Arabia Saudyjska	1 229	1 152						
Chorwacja	653	593	Słowacja	1 176	1 059						
Grecja	566	245	Liberia	1 048	943						
Bulgaria	518	482	Litwa	949	755						
Lotwa	509	342	Gambia	821	717						
			Ukraina	773	269						
			Chorwacja	647	608						
			Katar	638	593						

Źródło: Dane Min. Finansów

Biuletyn „**Rynek jaj spożywczych**” ukazuje się w każdy czwartek

Wydawca:

Ministerstwo Rolnictwa i Rozwoju Wsi, ul. Wspólna 30; 00-930 Warszawa

Departament Rynków Rolnych.

tel. (022) 623-16-33, fax (022) 623-27-06

Internet: [strona ZSRIR](#); E-mail: biuletyn@minrol.gov.pl

Autor:

Anna Pankiewicz, tel. (022) 623-16-33; E-mail: anna.pankiewicz@minrol.gov.pl

Warunki otrzymywania biuletynu:

Biuletyn udostępniany jest wszystkim zainteresowanym bezpłatnie.