



ZINTEGROWANY SYSTEM ROLNICZEJ INFORMACJI RYNKOWEJ

RYNEK JAJ SPOŻYWCZYCH

NR 12/2023

30.03.2023 r.

Notowania za okres: 20.03.2023 – 26.03.2023 r.

Biuletyn tygodniowy.

Informacje zamieszczane w niniejszym biuletynie przekazywane są przez podmioty włączone do Zintegrowanego Systemu Rolniczej Informacji Rynkowej (ZSRIR).

Podstawy prawne:

- ustawa z dnia 30 marca 2001 r. o rolniczych badaniach rynkowych (Dz.U. 2015, poz. 1160 – tekst jednolity);
- rozporządzenie Ministra Rolnictwa i Rozwoju Wsi z dnia 8 marca 2021 r. w sprawie zbieranych danych rynkowych (Dz. U. z 2021 r., poz. 589).

Spis treści

| | |
|---|---|
| 1. Ceny sprzedaży w zakładach pakowania jaj | 3 |
| 1.1 Średnie ceny sprzedaży jaj spożywczych | 3 |
| 1.2. Graficzna prezentacja średniej krajowej ceny sprzedaży netto (bez VAT) jaj spożywczych klasy A w zakładach pakowania | 3 |
| 2. Ceny skupu jaj w zakładach przetwórstwa jaj | 6 |
| 3. Średnie ceny zakupu jaj spożywczych płacone przez podmioty handlu detalicznego | 7 |
| 4. Polski handel jajami (PCN 0407) w I - XII 2022 r. (dane wstępne*) | 9 |

Dodatkowe informacje

Badanie cen skupu i sprzedaży prowadzone jest na reprezentatywnej grupie.

Średnie ceny liczone są jako średnia ważona.

1. Ceny sprzedaży w zakładach pakowania jaj

1.1 Średnie ceny sprzedaży jaj spożywczych

1.2. Graficzna prezentacja średniej krajowej ceny sprzedaży netto (bez VAT) jaj spożywczych klasy A w zakładach pakowania

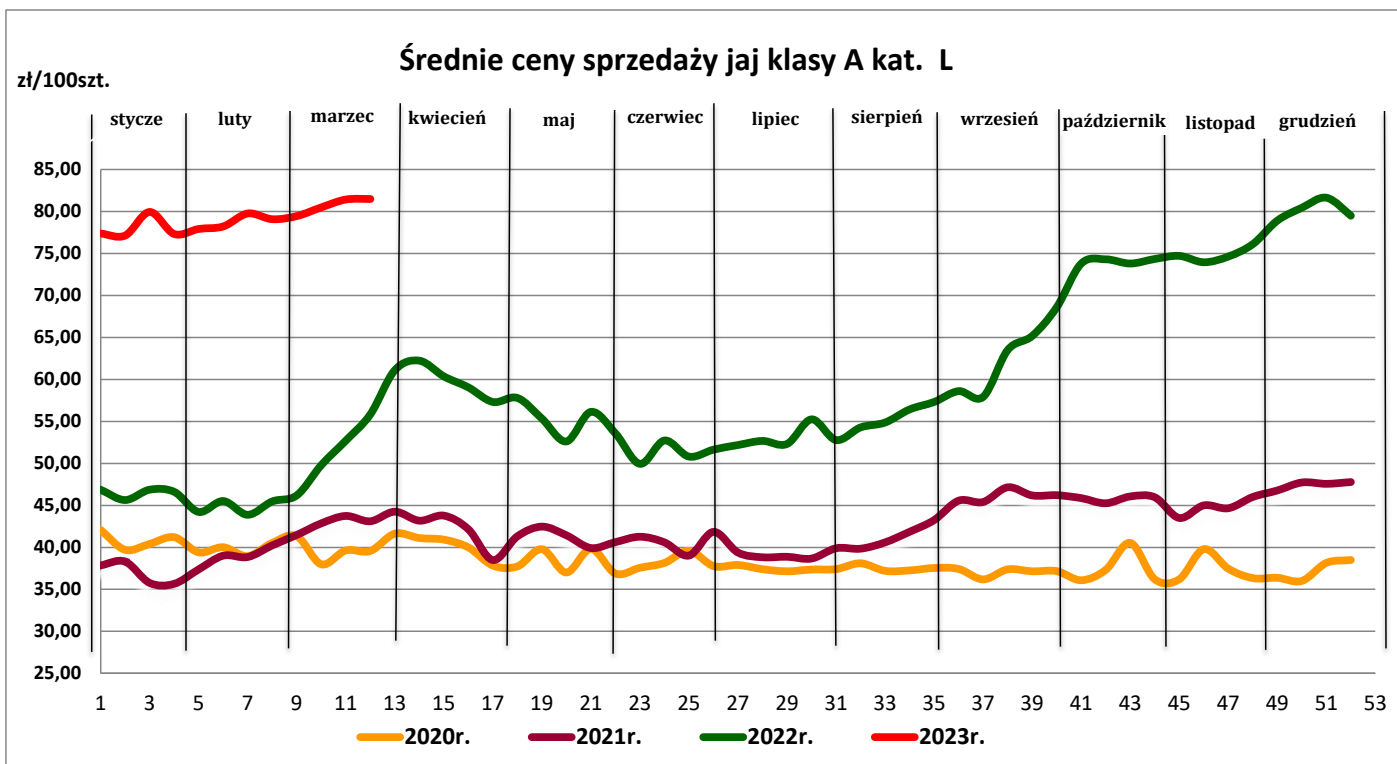
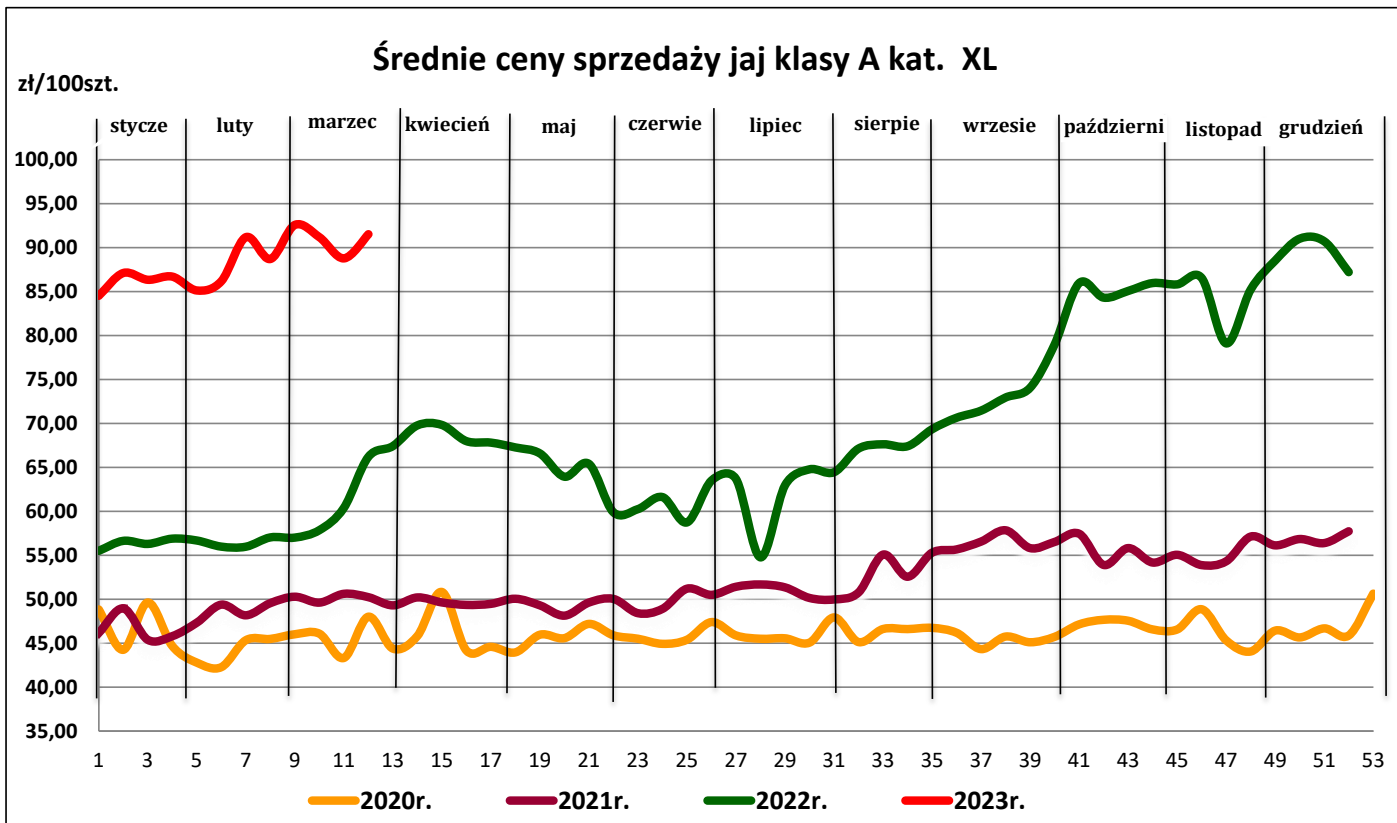
[zł/100 szt.]

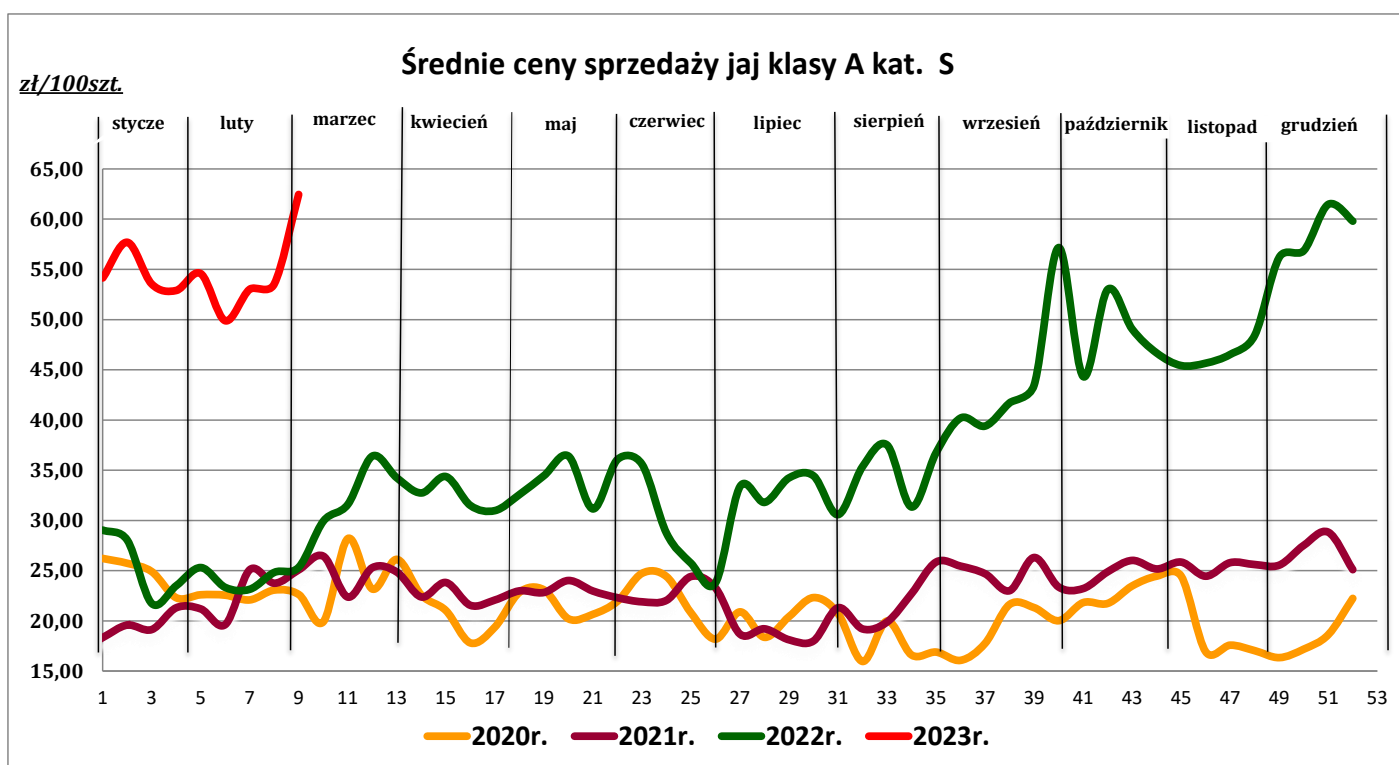
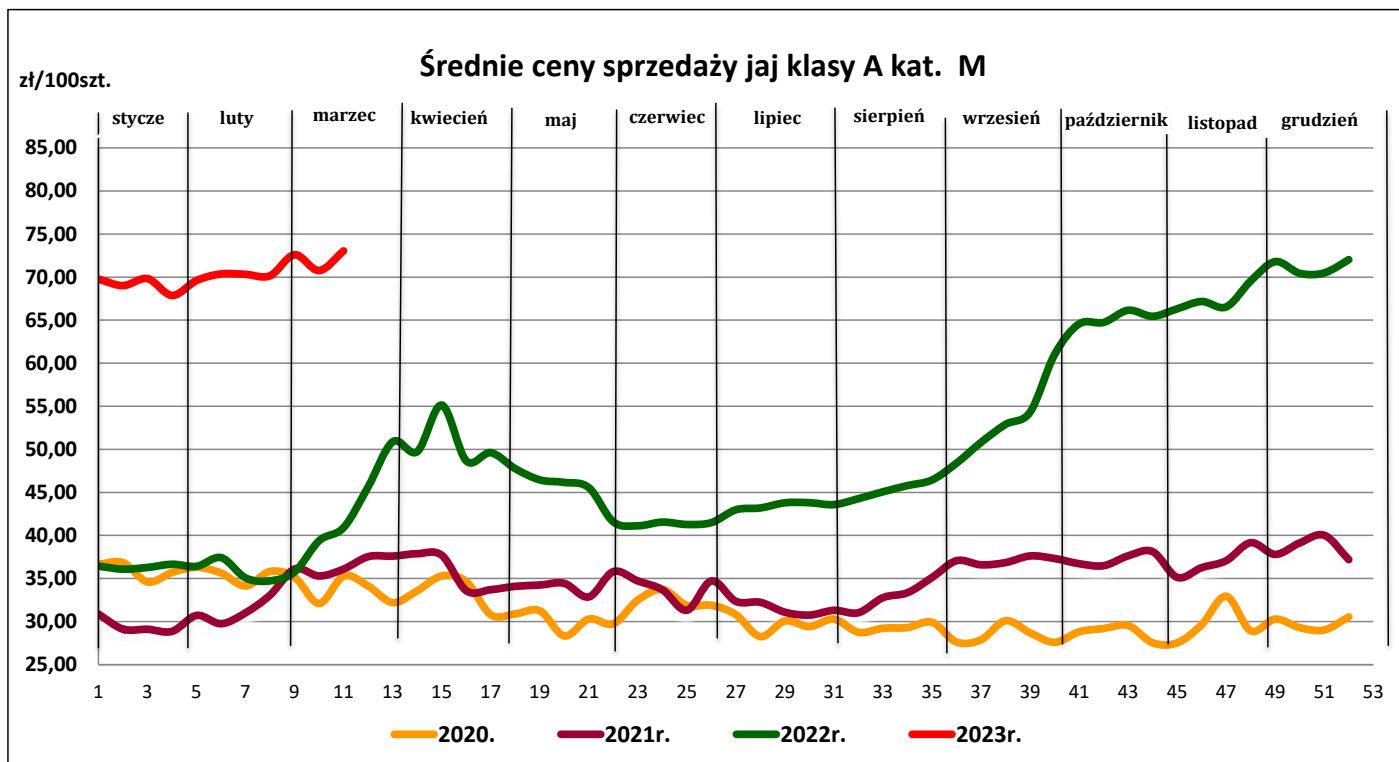
| Towar: | Cena w zł/100szt. | | Zmiana [%] |
|----------|--|------------|------------|
| | 26.03.2023 | 19.03.2023 | |
| | Jaja klasy XL wg systemów chowu (krajowe): | | |
| klatkowy | 91,54 | 88,78 | 3,1 |

| Towar: | Cena w zł/100szt. | | Zmiana [%] |
|--------------|---|------------|------------|
| | 26.03.2023 | 19.03.2023 | |
| | Jaja klasy L wg systemów chowu (krajowe): | | |
| klatkowy | 81,48 | 81,42 | 0,1 |
| ściółkowy | 90,04 | 91,37 | -1,5 |
| wolny wybieg | 94,12 | 93,89 | 0,2 |

| Towar: | Cena w zł/100szt. | | Zmiana [%] |
|--------------|---|------------|------------|
| | 26.03.2023 | 19.03.2023 | |
| | Jaja klasy M wg systemów chowu (krajowe): | | |
| klatkowy | 73,39 | 73,05 | 0,5 |
| ściółkowy | 81,47 | 81,10 | 0,5 |
| wolny wybieg | 86,88 | 87,77 | -1,0 |
| ekologiczny | 95,75 | 98,21 | -2,5 |

| Towar: | Cena w zł/100szt. | | Zmiana [%] |
|----------|---|------------|------------|
| | 26.03.2023 | 19.03.2023 | |
| | Jaja klasy S wg systemów chowu (krajowe): | | |
| klatkowy | 62,24 | 64,91 | -4,1 |





*wykresy (chów klatkowy)

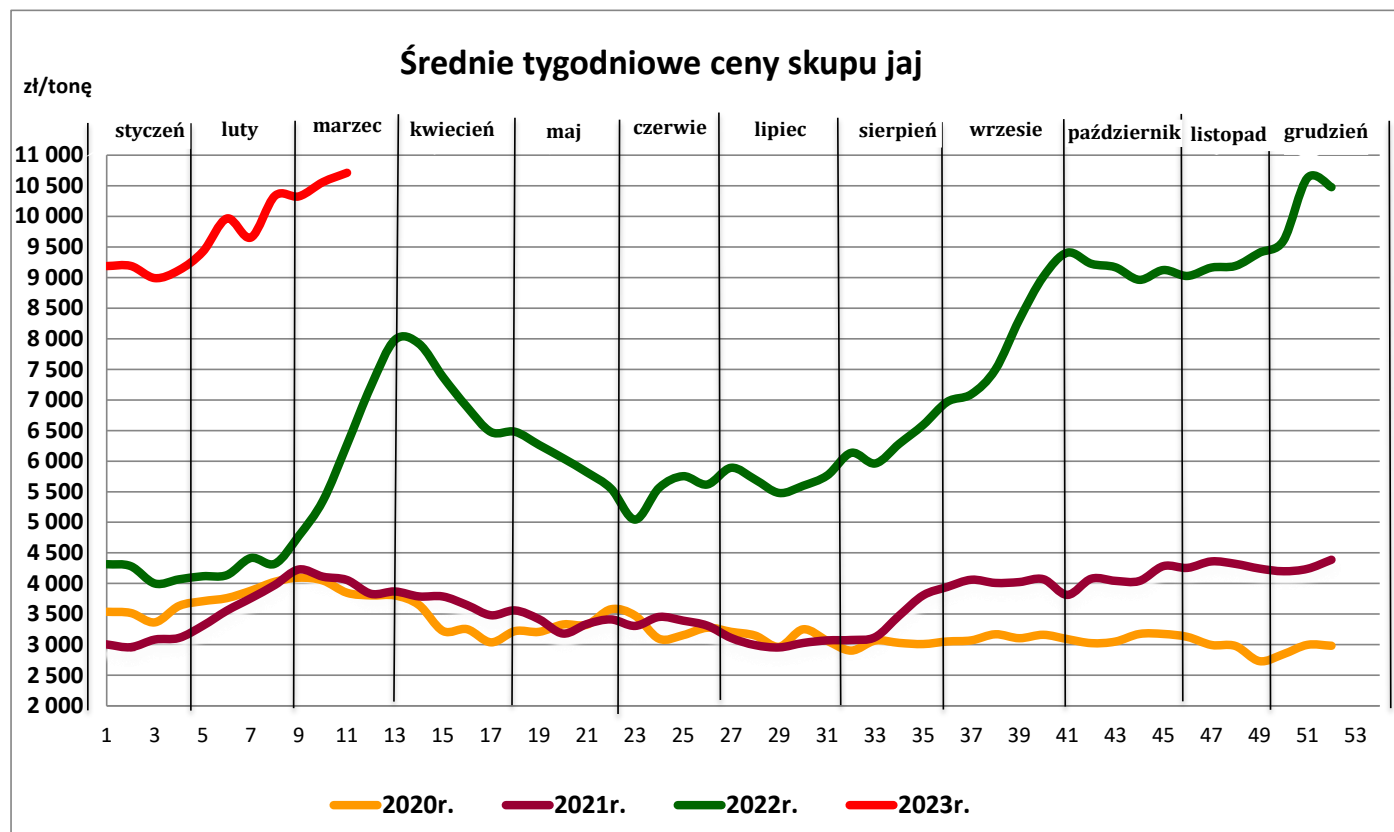
Informacja:

Aktualnie dostępne średnie ceny sprzedaży jaj spożywczych w poszczególnych państwach Unii Europejskiej zostały zamieszczone w wersji EXCEL biuletynu.

2. Ceny skupu jaj w zakładach przetwórstwa jaj

Ceny w okresie: 20.03.2023 – 26.03.2023 r.

| [zł/tona] | | | |
|----------------------|------------|------------|------------|
| Towar | 26.03.2023 | 19.03.2023 | zm. ceny % |
| Jaja do przetwórstwa | 10 615 | 10 710 | -0,9 |

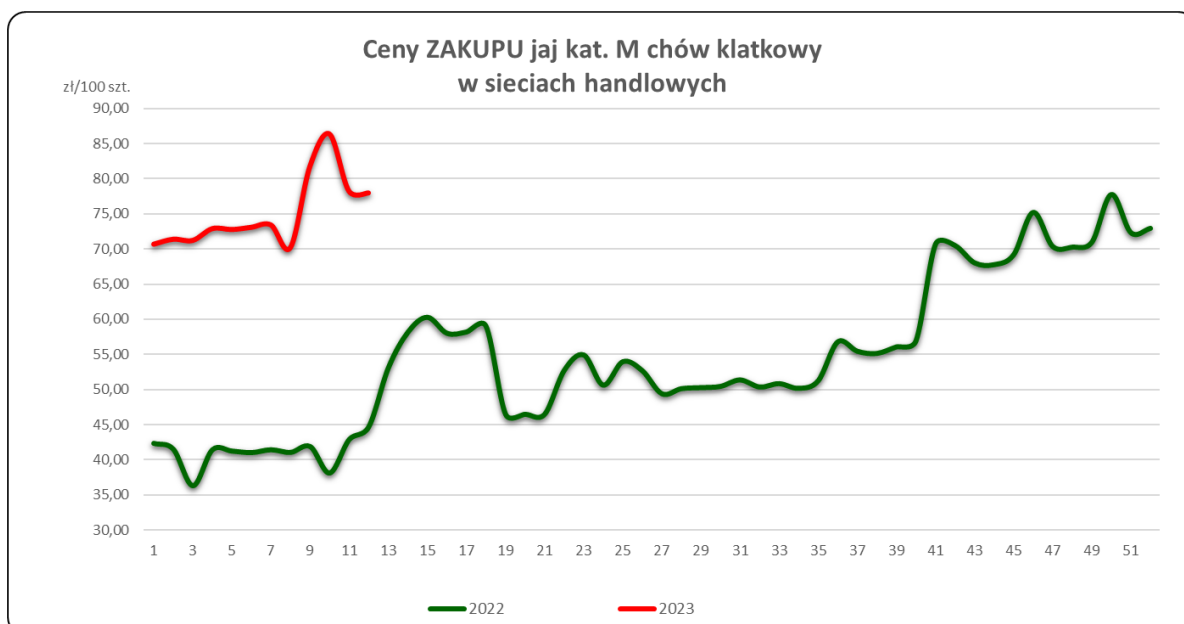


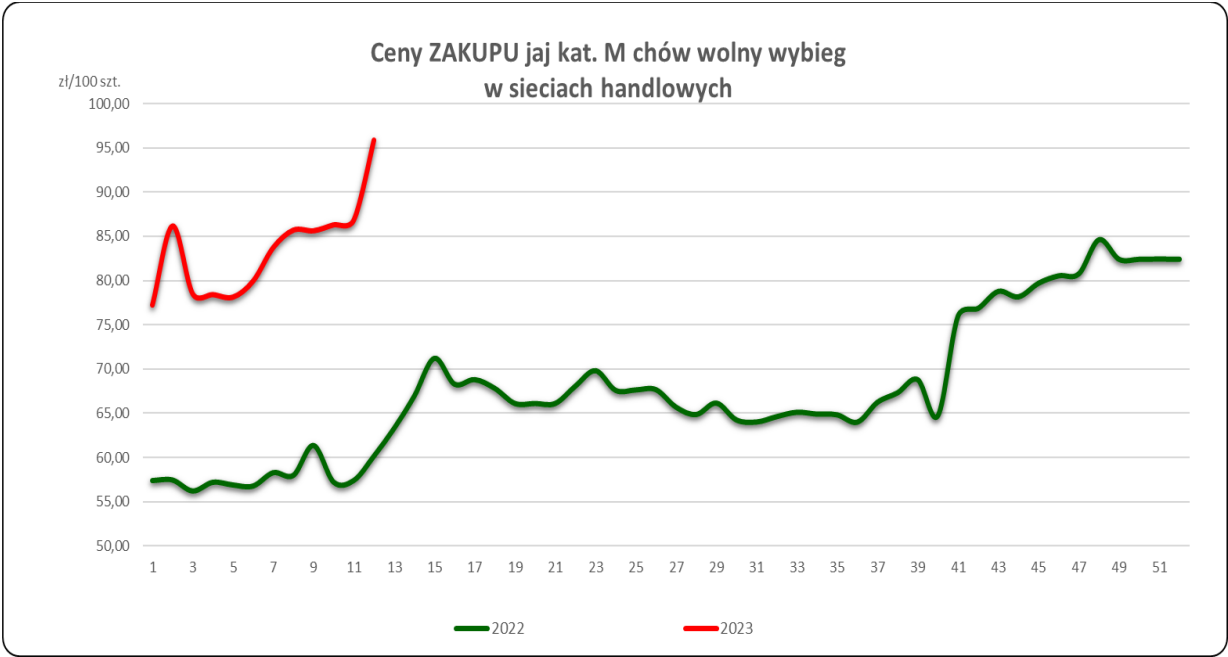
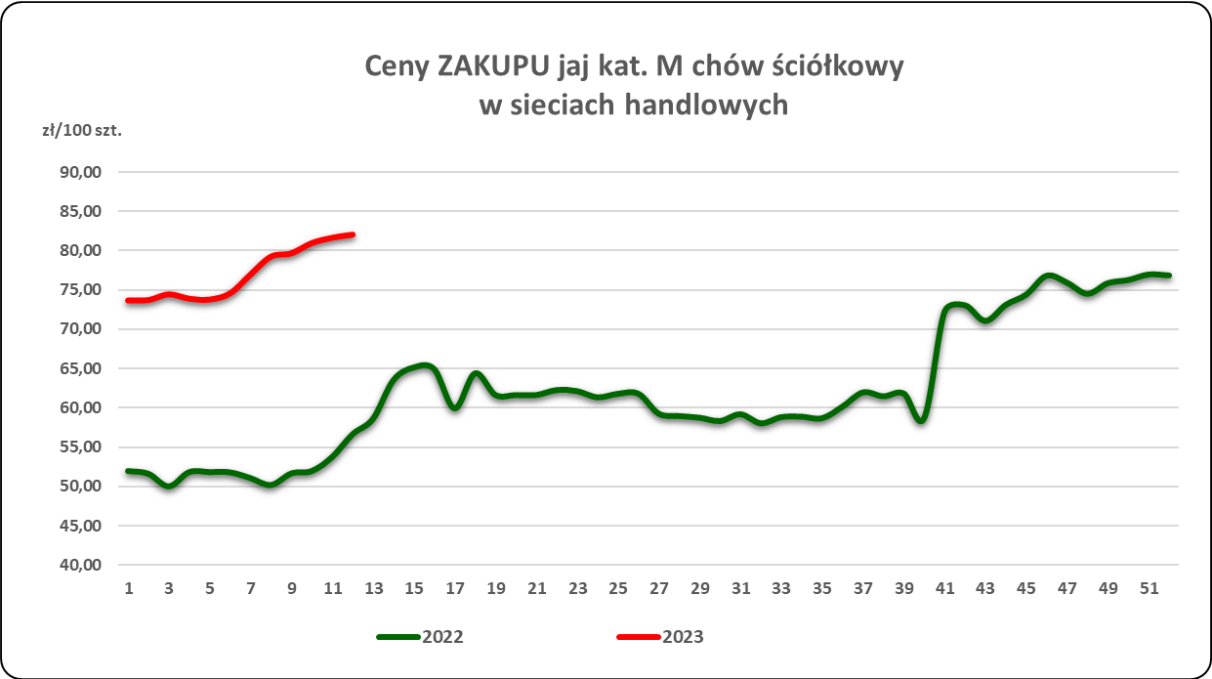
3. Średnie ceny zakupu jaj spożywczych płacone przez podmioty handlu detalicznego

| Towar: | Cena w zł/100szt. | | Zmiana [%] |
|--------------|--|------------|------------|
| | 26.03.2023 | 19.03.2023 | |
| | Jaja klasy L wg systemów chowu (krajowe): | | |
| klatkowy | 83,30 | 84,37 | -1,3 |
| ściółkowy | 90,71 | 90,47 | 0,3 |
| wolny wybieg | 93,24 | 93,23 | 0,0 |
| ekologiczny | * | * | -- |

| Towar: | Cena w zł/100szt. | | Zmiana [%] |
|--------------|--|------------|------------|
| | 26.03.2023 | 19.03.2023 | |
| | Jaja klasy M wg systemów chowu (krajowe): | | |
| klatkowy | 77,97 | 78,24 | -0,3 |
| ściółkowy | 82,05 | 81,66 | 0,5 |
| wolny wybieg | 87,60 | 86,84 | 0,9 |
| ekologiczny | 85,87 | 94,30 | -8,9 |

* - z uwagi na ustawowy wymóg nieidentyfikowalności danych, ceny nie podano





4. Polski handel jajami (PCN 0407) w I 2023 r. (dane wstępne*)

| EKSPORT | | | | | | IMPORT | | | | | |
|------------------|-----------------------|-------------------|------------------|-----------------------|-------------------|------------------|-----------------------|-------------------|---------------|-----------------------|-------------------|
| I 2022 r. | | | I 2023 r. | | | I 2022 r. | | | I 2023 r. | | |
| Kraj | Wartość [tys. EUR] | Wolumen [tony] | Kraj | Wartość [tys. EUR] | Wolumen [tony] | Kraj | Wartość [tys. EUR] | Wolumen [tony] | Kraj | Wartość [tys. EUR] | Wolumen [tony] |
| OGÓŁEM | 19 442 | 14 742 | OGÓŁEM | 38 151 | 15 428 | OGÓŁEM | 4 200 | 1 879 | OGÓŁEM | 6 668 | 1 657 |
| Niemcy | 5 067 | 3 304 | Niemcy | 8 272 | 2 555 | Holandia | 1 156 | 301 | Holandia | 1 689 | 321 |
| Holandia | 3 039 | 2 610 | Holandia | 6 475 | 3 262 | Łotwa | 604 | 472 | Niemcy | 1 053 | 348 |
| Włochy | 1 689 | 1 497 | Francja | 5 539 | 2 260 | Niemcy | 506 | 289 | Litwa | 1 002 | 461 |
| Singapur | 1 667 | 1 163 | Republika Czeska | 3 955 | 1 621 | Litwa | 438 | 327 | Włochy | 868 | 80 |
| Rumunia | 1 624 | 1 342 | Wielka Brytania | 3 610 | 1 382 | Belgia | 414 | 129 | Łotwa | 606 | 200 |
| Węgry | 1 331 | 1 041 | Węgry | 2 337 | 991 | Francja | 348 | 35 | Dania | 423 | 63 |
| Republika Czeska | 1 222 | 995 | Słowacja | 2 105 | 892 | Włochy | 327 | 31 | Francja | 408 | 31 |
| Gambia | 663 | 476 | Rumunia | 1 492 | 558 | Dania | 112 | 19 | | | |
| Belgia | 538 | 465 | Austria | 761 | 329 | Republika Czeska | 108 | 115 | | | |
| Wielka Brytania | 512 | 361 | Izrael | 599 | 233 | | | | | | |
| Francja | 384 | 322 | Belgia | 495 | 206 | | | | | | |
| Liberia | 277 | 210 | Włochy | 481 | 295 | | | | | | |
| Litwa | 244 | 131 | Litwa | 435 | 164 | | | | | | |
| Słowacja | 229 | 183 | Irlandia | 383 | 158 | | | | | | |
| Irak | 170 | 38 | Bułgaria | 338 | 181 | | | | | | |
| Hongkong | 117 | 90 | Dania | 177 | 74 | | | | | | |
| Łotwa | 113 | 57 | Łotwa | 152 | 49 | | | | | | |
| Sierra Leone | 112 | 101 | Grecja | 101 | 43 | | | | | | |
| Austria | 105 | 110 | | | | | | | | | |

Wykorzystanie możliwe wyłącznie z dokładnym podaniem źródła.

Biuletyn „**Rynek jaj spożywczych**” ukazuje się w każdy czwartek

Wydawca:

Ministerstwo Rolnictwa i Rozwoju Wsi, ul. Wspólna 30; 00-930 Warszawa

Departament Rynków Rolnych i Transformacji Energetycznej Obszarów Wiejskich

tel. (022) 623-16-33

Internet: [strona ZSRIR](#); E-mail: biuletyn@minrol.gov.pl

Autor:

Anna Pankiewicz, tel. (022) 623-16-33; E-mail: anna.pankiewicz@minrol.gov.pl

Warunki otrzymywania biuletynu:

Biuletyn udostępniany jest wszystkim zainteresowanym bezpłatnie.