

Wybór LSR - krok po kroku

18.03.2022 r.

Co należy zrobić przed aplikowaniem o wsparcie przygotowawcze?

1
KROK

Rejestracja i założenie stowarzyszenia (dotyczy nowych LGD)



- siedziba w miejscowości położonej w województwie, którego obszar jest objęty LSR;
- stosuje się przepisy ustawy z dnia 7 kwietnia 1989 r. - Prawo o stowarzyszeniach (Dz. U. z 2019 r. poz. 713), tj. m. in.:
 - Stowarzyszenie podlega obowiązkowi wpisu do Krajowego Rejestru Sądowego,
 - Osoby w liczbie co najmniej siedmiu, zamierzające założyć stowarzyszenie, uchwalają statut stowarzyszenia oraz wybierają komitet założycielski albo władze stowarzyszenia.

Dodatkowe wymogi nakłada również ustawa RLKS:

- członkami zwyczajnymi LGD mogą być osoby fizyczne i osoby prawne, w tym jednostki samorządu terytorialnego, z wyłączeniem województw;
- nadzór nad LGD sprawuje marszałek województwa;
- LGD, w zakresie określonym w jej statucie, może prowadzić działalność gospodarczą służącą realizacji LSR;
- LGD jest obowiązana posiadać organ (chyba że w statucie LGD przewidziano, że zadania te należą do właściwości zarządu), do którego właściwości należy:
 - wybór operacji, które mają być realizowane w ramach LSR,
 - ustalenie kwoty wsparcia.

2
KROK

Członkowie i partnerzy LGD



W gronie członków LGD musi być co najmniej po 1 przedstawicielu lokalnych interesów:

- społecznych,
- gospodarczych,
- publicznych

z każdej gminy objętej planowaną LSR.

Przedstawiciele publicznych interesów to m. in.:

- gmina
- powiat
- członek rady gminy
- członek rady powiatu
- Sołtys
- samorządowe jednostki organizacyjne gminy lub powiatu

Przedstawiciele gospodarczych interesów:

- podmioty prowadzące działalność gospodarczą, w tym przedsiębiorstwa społeczne i rolników, a także samorząd gospodarczy, w tym m.in. cechy branżowe, cechy rzemiosł, izby gospodarcze lub przemysłowo-handlowe, izby rzemieślnicze izby rolnicze

Przedstawiciele społecznych interesów:

- mieszkańcy,
- organizacje pozarządowe,
- kościoły i związki wyznaniowe, jeżeli ich cele statutowe obejmują prowadzenie działalności pożytku publicznego,
- związki zawodowe,
- organizacje pracodawców,
- organizacje społeczno-zawodowe rolników,
- inne dobrowolne zrzeszenia i ruchy obywatelskie

- W przypadku, gdy podmiot nie ma osobowości prawnej, członkiem reprezentującym dany sektor jest osoba reprezentująca dany podmiot.
- Członkowie, z wyjątkiem gmin, nie mogą oraz nie mogli być do 31 grudnia 2020 r. członkami innych wnioskodawców (warunek nie dotyczy LGD realizujących LSR w ramach PROW 2014-2020) - **ten warunek na etapie wyboru LSR nie będzie już funkcjonował!**
- Gmina może być jednocześnie członkiem kilku LGD (choć w konsekwencji tylko jedna LGD zostanie wybrana);

- **Gmina lub powiat będzie obowiązkowym członkiem na etapie realizacji LSR** - po zawarciu umowy ramowej LGD będzie musiało dostarczyć dokumenty potwierdzające członkostwo. W przeciwnym razie na obszarze gminy, która nie będzie reprezentowana przez gminę lub powiat, nie będzie realizowana LSR.

3 KROK

Biuro LGD, pracownicy LGD i strona www



Na etapie przygotowywania LSR nie ma konieczności posiadania biura LGD oraz zatrudniania pracowników. Niemniej jednak należy uwzględnić to, że po wyborze LSR - a więc w czasie jej realizacji, wymagane będą funkcjonowanie biura LGD, oraz odpowiedni poziom zatrudnienia pracowników biura LGD. Należy więc zawnocześnie zaplanować organizację funkcjonowania biura LGD.

Strona internetowa LGD to jeden z warunków rozliczenia wsparcia przygotowawczego, jednak niezależnie od tego czy LGD będzie ubiegać się o wsparcie przygotowawcze, na etapie realizacji LSR prowadzenie strony www będzie wymagane.

4 KROK

Konkurencyjność obszarów






W związku z umożliwieniem ubiegania się o wsparcie przygotowawcze NOWYM PODMIOTOM oraz LGD obecnie realizującym swoje LSR, może dojść do sytuacji, w której na obszarze danej gminy **będzie opracowywanych więcej niż jedna LSR**. Dla danego obszaru może być zaprojektowanych więcej niż jedna LSR, również więcej niż jedna LGD może ubiegać się o wybór LSR na danym obszarze, jednak należy pamiętać, że **do realizacji zostanie wybrana w ramach konkursu tylko jedna LSR!**

W celu otrzymania pomocy na przygotowanie LSR należy spełnić warunek dotyczący **spójności terytorialnej obszaru**. Zasada polega na tym, że dopuszcza się możliwość ubiegania o pomoc przez podmiot, który planuje zaprojektować nową LSR jednocześnie zachowując spójność terytorialną obecnie realizowanych LSR w perspektywie PROW 2014-2020.




Zachowanie spójności przestrzennej wybranej i realizowanej LSR w ramach PROW 2014-2020 będzie spełnione w następujących warunkach:

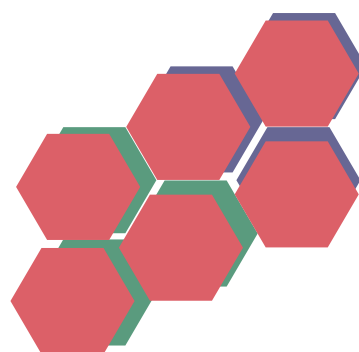
1 WARIANT

 LSR jest planowana na obszarze wszystkich gmin, które są objęte daną  LSR wybraną i realizowaną w ramach PROW 2014-2020.







2 WARIANT

 LSR jest planowana na obszarze kilku   LSR wybranych i realizowanych w ramach PROW 2014-2020 (obejmując wszystkie gminy tych LSR).







3 WARIANT

 LSR jest planowana na obszarze tylko części gmin, które są objęte  LSR wybraną i realizowaną w ramach PROW 2014-2020, a jednocześnie z pozostałych gmin obecnej LSR  mogłaby zostać utworzona niezależnie nowa LSR () , która spełniłaby warunki wyboru LSR dotyczące m. in. minimalnej ilości gmin, liczby ludności i spójności obszaru.



4 WARIANT

 planowana LSR obejmuje tylko wybraną gminę lub gminy (lecz nie wszystkie) objęte  LSR wybraną i realizowaną w ramach PROW 2014-2020, a obszary tych nieobjętych gmin będą objęte obszarem innej  LSR, która nie będzie miała wspólnych obszarów z obszarem wnioskodawcy  .



- Powyższe zasady należy stosować analogicznie w przypadku LSR, które obejmują 2 gminy lub więcej.
- Jeżeli planuje się realizację LSR na obszarze więcej niż jednej LSR realizowanej w ramach PROW 2014–2020, wówczas powyższe zasady należy stosować do wszystkich LSR.
- Powyższe zasady dotyczą również LGD, które realizują w ramach PROW 2014–2020 swoje LSR na obszarze danych gmin, a w ramach nowego naboru dodatkowo planują objęcie strategią inne gminy, które są objęte inną LSR.
- Należy zauważyć, że warunek dotyczący niestanowienia przeszkody w spójności przestrzennej dotyczy obszaru wybranego i realizowanego w ramach PROW 2014-2020. Oznacza to, że warunek ten nie dotyczy obszarów gmin, które nie są objęte jakąkolwiek LSR realizowaną w ramach PROW 2014-2020, czyli tzw. „białych plam”. Objęcie przez planowaną LSR obszarów gmin nieobjętych żadną LSR wybraną i realizowaną w ramach PROW 2014-2020 nie będzie zatem stanowić przeszkody w spełnieniu warunku dotyczącego niestanowienia przeszkody w spójności przestrzennej żadnej LSR.

5 KROK

Wstępna weryfikacja obszarów

LGD, która planuje swoją LSR na obszarze tożsamym do obszaru, który został objęty LSR (i wybraną i realizowaną w ramach PROW 2014-2020, spełni ww. warunek dotyczący niestanowienia przeszkody w spójności terytorialnej.

W pozostałych przypadkach, aby wnioskodawca był pewny, że nie naruszy spójności terytorialnej obecnie projektowanej LGD, przed przystąpieniem do ubiegania się o pomoc w ramach wsparcia przygotowawczego, powinien zweryfikować obecnie funkcjonującą "siatkę" obszarów realizowanych LSR oraz powinien być w stałym kontakcie z innymi podmiotami, które planują na tożsamych obszarach tworzenie LSR.



Wnioskowanie o wsparcie przygotowawcze

Należy przygotować następujące dokumenty:

- Plan włączenia społeczności, który zakłada:
 - przygotowanie LSR z udziałem lokalnej społeczności, w tym przeprowadzenie konsultacji społecznych
 - co najmniej jedno spotkanie na obszarze każdej z gmin planowanej do objęcia LSR poświęcone w szczególności analizie potrzeb rozwojowych i potencjału danego obszaru, a także celów strategii, w tym wymiernych celów końcowych dotyczących rezultatów, oraz odnośnych planowanych działań - odbywające się wg określonego harmonogramu
 - stworzenie i prowadzenie strony internetowej tej LGD
- Opis procesu tworzenia LSR
 - ukierunkowanie na zagadnienia dotyczące innowacyjności, cyfryzacji, środowiska i klimatu, zmian demograficznych ze szczególnym uwzględnieniem starzenia się społeczeństwa oraz wyludniania obszaru, partnerstwa w realizacji LSR, w szczególności poprzez wspólną realizację przedsięwzięć i projektów
- Opis obszaru planowanego do objęcia LSR, w tym opis jego spójności
 - planowany obszar nie może zaburzyć spójności terytorialnej obszaru LSR wybranego i realizowanego w ramach PROW 2014-2020, jeżeli obszar ten jest objęty wnioskiem o przyznanie pomocy innego wnioskodawcy
 - wykaz gmin



Wysokość pomocy

Wniosek o przyznanie pomocy składa się na przygotowanym formularzu, a następnie zawierana jest umowa o przyznaniu pomocy.




74 000 zł podzielone na 2 transze

- Pierwsza transza (miesiąc na złożenie wniosku o płatność od podpisania umowy) to 20% tej kwoty po przedstawieniu samorządowi województwa informacji o miejscach i terminach spotkań w ramach planu włączenia społeczność i stworzeniu strony internetowej
- Druga transza 80% po zakończeniu operacji, tj. przygotowaniu LSR, która spełnia warunki dostępu w konkursie na wybór LSR

Co trzeba zrobić, aby rozliczyć wsparcie przygotowawcze?

- Zrealizować plan włączenia społeczności
- Zrealizować zaplanowany proces tworzenia LSR
- Przygotować LSR, która spełnia warunki dostępu w konkursie na wybór LSR



Ubieganie się o wybór LSR

LGD, która skorzystała ze wsparcia przygotowawczego na stworzenie nowej LSR, nie ma wymogu ubiegania się o wybór tej LSR w konkursie. LGD oraz przygotowana przez nią LSR muszą jednak spełniać warunki dostępu LSR w konkursie.

Z drugiej strony - warunkiem wyboru LSR nie będzie wcześniejsze otrzymanie wsparcia przygotowawczego na opracowanie LSR.

Jakie są warunki dostępu w konkursie na wybór LSR?

Szczegóły konkursu na wybór LSR znajdują się w regulaminie konkursu.

Członkowie komisji w pierwszym etapie dokonają weryfikacji:

- warunków dostępu w zakresie:
 - wymagań ustawowych dotyczących tworzenia i funkcjonowania LGD
 - spójności przestrzennej i liczby mieszkańców objętych LSR,
- w kontekście wymagań wynikających z rozporządzenia 2021/1060 dotyczących:

obszaru geograficznego i populacji, których dotyczy dana LSR,	procesu zaangażowania społeczności w opracowywanie LSR,	analizy potrzeb rozwojowych i potencjału danego obszaru,	celów LSR, w tym wymiernych celów końcowych dotyczących rezultatów oraz odnośne planowane działania dla każdego funduszu, którego to dotyczy,	planu finansowego, w tym planowanej alokacji z każdego funduszu, w tym w stosownych przypadkach, z EFRROW oraz z każdego odnośnego programu,	zasad funkcjonowania LGD w zakresie zarządzania, monitorowania i oceny, pokazujących potencjał LGD do realizacji takiej LSR,	sektora publicznego, społecznego i gospodarczego, w których to grupach żadna pojedyncza grupa interesu nie kontroluje procesu podejmowania decyzji
---	---	--	---	--	--	--

Proces wyboru LSR

OGŁOSZENIE KONKURSU	• Termin składania wniosków
WERYFIKACJA WARUNKÓW DOSTĘPU	• Przekazanie do oceny LSR • Odrzucenie wniosku
INFORMACJA ZARZĄDU WOJEWÓDZTWA DOT. ODRZUCENIA W RAMACH NIESPEŁNIENIA WARUNKÓW DOSTĘPU	• Ewentualny sprzeciw do komisji
ROZPATRZENIE SPRZECIWÓW	• Jak uwzględniono - przekazanie do oceny LSR • jak nie uwzględniono to ewentualna skarga do SA
OCENA LSR	• W tym uznane sprzeciwy
INFORMACJA KOMISJI DO LGD DOT. LICZBY PUNKTÓW	• Ewentualne odwołanie do IZ
ROZPATRZENIE ODWOŁANIA PRZEZ IZ	• Informacja IZ o rozstrzygnięciu odwołania do Komisji i LGD • Informacja IZ do komisji o wyniku dokonanej oceny LSR i wskazanie sposobu załatwienia sprawy lub jej rozstrzygnięcia
PONOWNA OCENA LSR PRZEZ KOMISJE, KTÓRYCH ODWOŁANIE ZOSTAŁO UZNANE	• Komisja uwzględnia wskazany przez IZ sposób załatwienia sprawy lub jej rozstrzygnięcia • Przygotowanie list
WYBÓR LSR I UCHWAŁY	• Ewentualna skarga do SA od uchwały
UMOWA RAMOWA	• Zawierana niezwłocznie przez Zarząd Województwa

Mechanizmy rozstrzygające

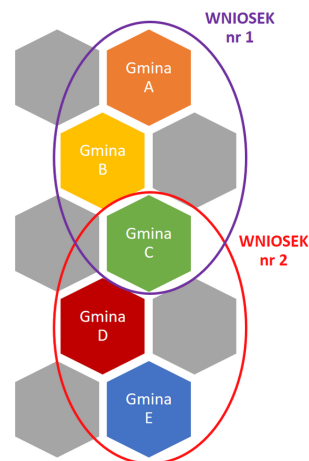
Gdy LSR uzyskały taką samą liczbę punktów w ramach oceny:

LIMIT	L.P.	NAZWA LGD	LICZBA PUNKTÓW
W limicie dostępnych środków w ramach EFRROW	1	LGDA	100
	2	LGDB	90
	3	LGDC	78
	...	LGDE...	...
	299	LGDY	50
Poza limitem dostępnych środków w ramach EFRROW	300	LGDZ	38
	301	LGDA	38
	302	LGDB	38
	303	LGDC	20
	304	LGDD	15
...	LGDE...	...	

- większa liczba uzyskanych punktów w ramach oceny kolejnych poszczególnych kryteriów wyboru określonych w regulaminie konkursu,
- większa liczba mieszkańców obszaru objętego LSR
- większa liczba członków stowarzyszona w danej LGD

Gdy obszary wdrażania LSR obejmują co najmniej jedną tę samą gminę:

- większa liczba uzyskanych punktów w ramach oceny kryteriów wyboru,
- większa liczba uzyskanych punktów w ramach oceny kolejnych poszczególnych kryteriów wyboru określonych w regulaminie konkursu,
- większa liczba mieszkańców obszaru objętego LSR,
- większa liczba członków stowarzyszona w danej LGD



Harmonogram wyboru

Wsparcie przygotowawcze:
nabór wniosków

Wsparcie przygotowawcze:
realizacja

Konkurs na wybór LSR: nabór

Konkurs na wybór LSR: ocena
wniosków i wybór

kwiecień 2022

maj - listopad 2022

lis - gru 2022

sty - cze 2023