

MINISTERSTWO ROLNICTWA I ROZWOJU WSI

ZINTEGROWANY SYSTEM ROLNICZEJ INFORMACJI RYNKOWEJ - (ZSRIR)


(podstawa prawna: ustawa o rolniczych badaniach rynkowych z dnia 30 marca 2001 r.)

WYDZIAŁ INFORMACJI RYNKOWEJ I STATYSTYKI ROLNEJ

RYNEK JAJ SPOŻYWCZYCH

Nr 12/2021

01 kwietnia 2021 r.



NOTOWANIA CEN ZA OKRES: 22.03 - 28.03.2021 r.

Badanie cen skupu i sprzedaży prowadzone jest na reprezentatywnej grupie.

Średnie ceny liczone są jako średnia ważona.

1. Ceny sprzedaży w zakładach pakowania jaj

Średnie krajowe ceny sprzedaży netto (bez VAT) jaj spożywczych klasy A w zakładach pakowania

[zł/100 szt.]

TOWAR	28.03.2021	21.03.2021	zm. ceny %
Chów klatkowy XL	50,25	50,63	-0,8
Chów klatkowy L	43,11	43,74	-1,4
Chów klatkowy M	37,54	36,10	4,0
Chów klatkowy S	25,29	22,36	13,1

[zł/100 szt.]

TOWAR	28.03.2021	21.03.2021	zm. ceny %
Chów ściółkowy XL	nld	nld	--
Chów ściółkowy L	46,79	46,18	1,3
Chów ściółkowy M	44,60	42,53	4,9
Chów ściółkowy S	nld	nld	--

[zł/100 szt.]

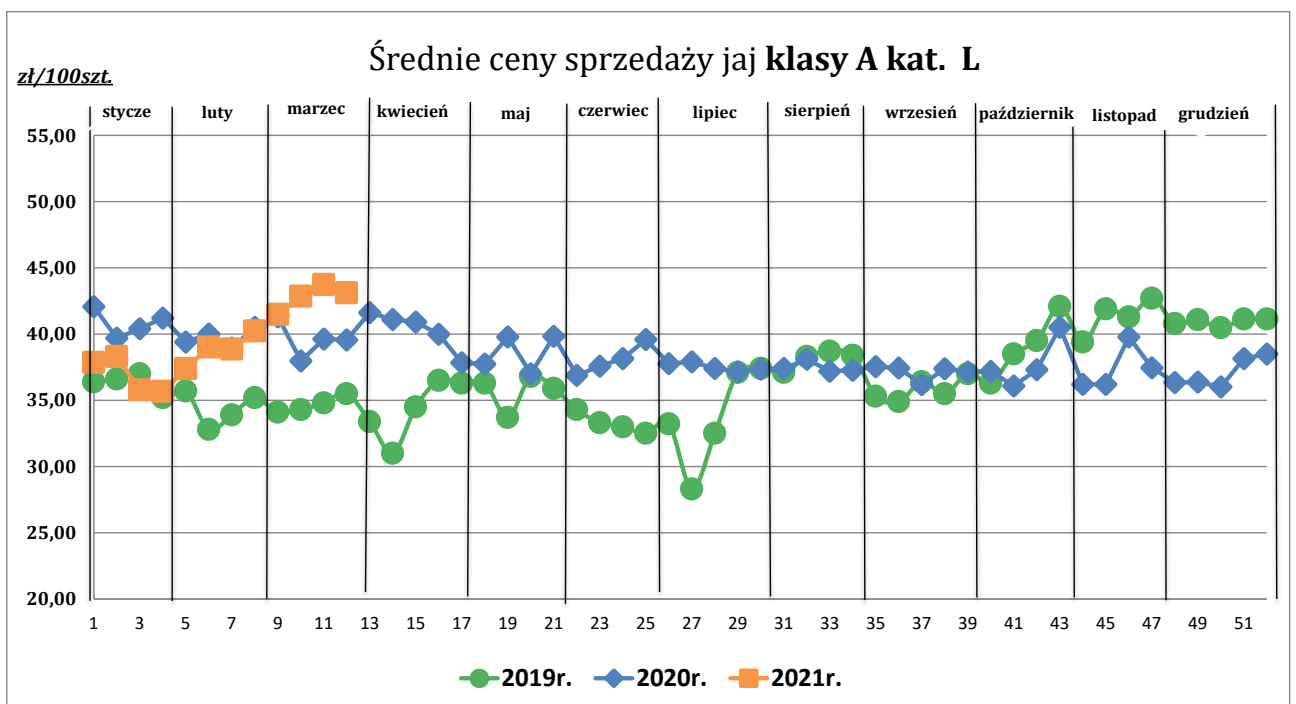
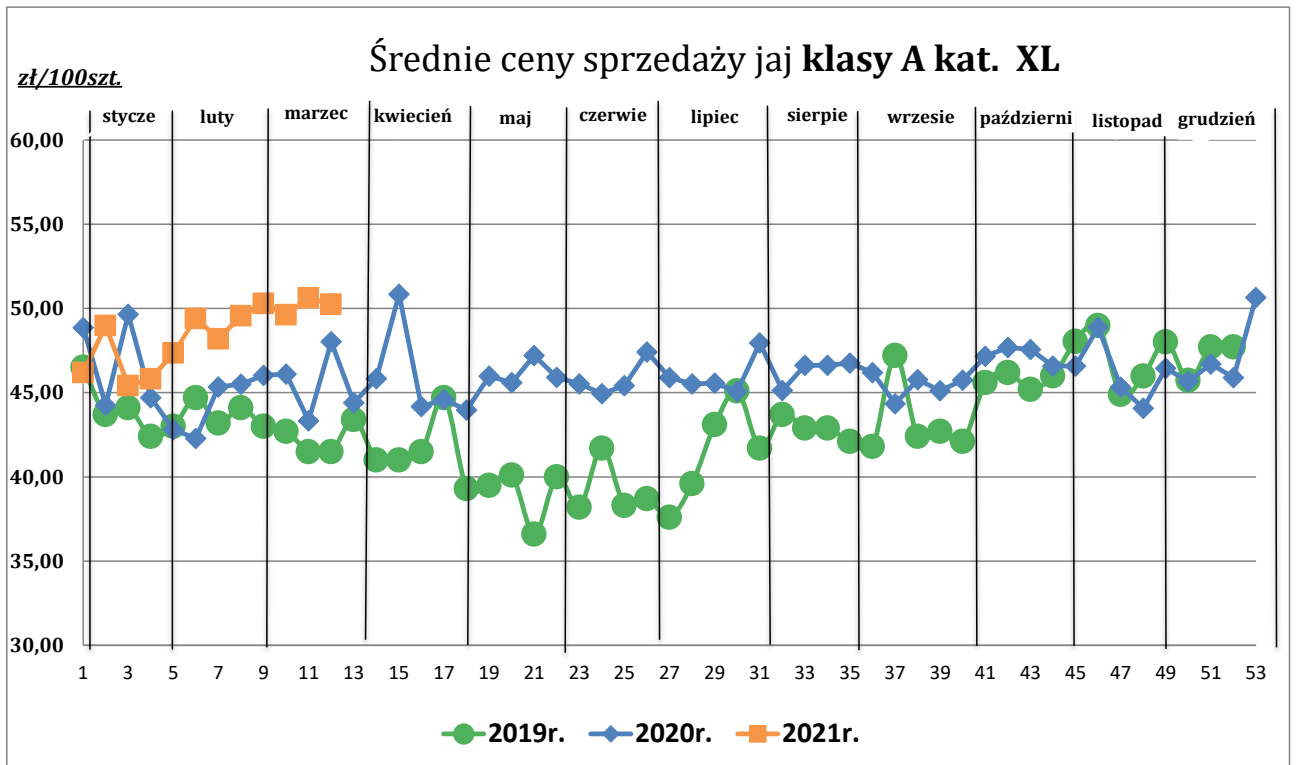
TOWAR	28.03.2021	21.03.2021	zm. ceny %
Chów wolnowybiegowy L	52,87	52,58	0,6
Chów wolnowybiegowy M	48,48	47,78	1,5

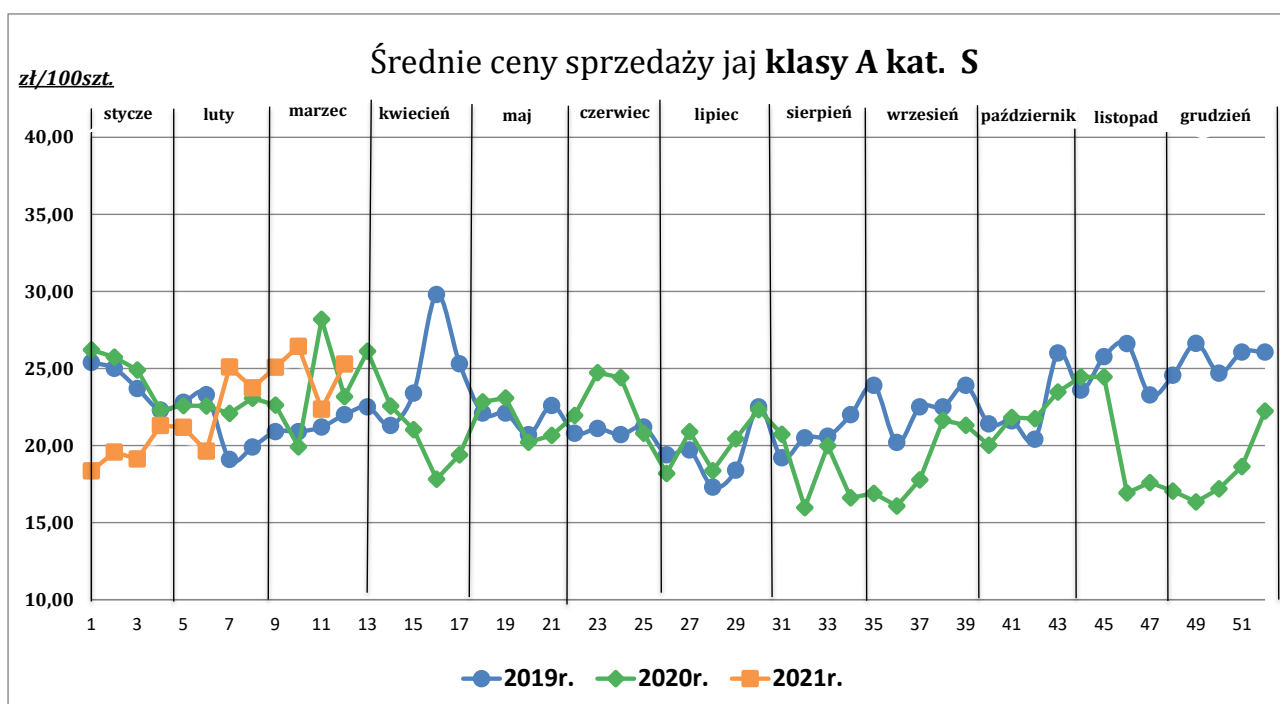
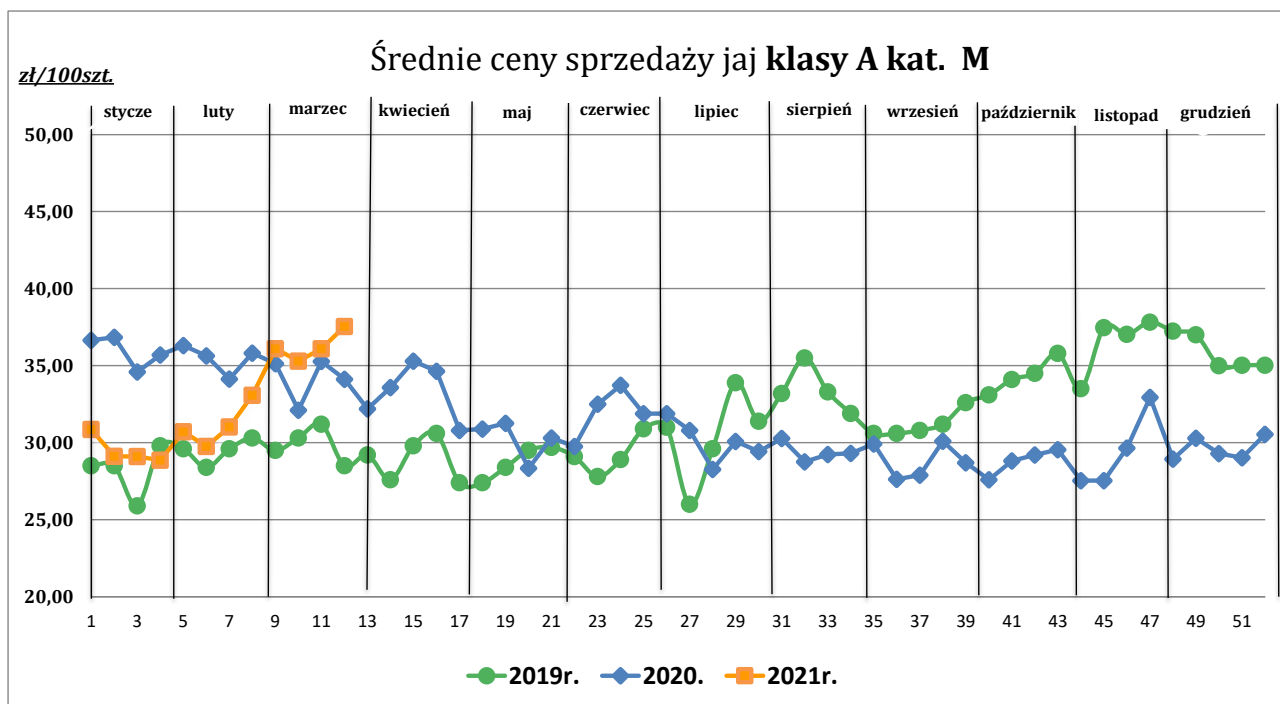
[zł/100 szt.]

TOWAR	28.03.2021	21.03.2021	zm. ceny %
Chów ekologiczny M	79,58	80,87	-1,6

nld - niewystarczająca liczba danych do prezentacji.

Wykorzystanie możliwe wyłącznie z podaniem źródła





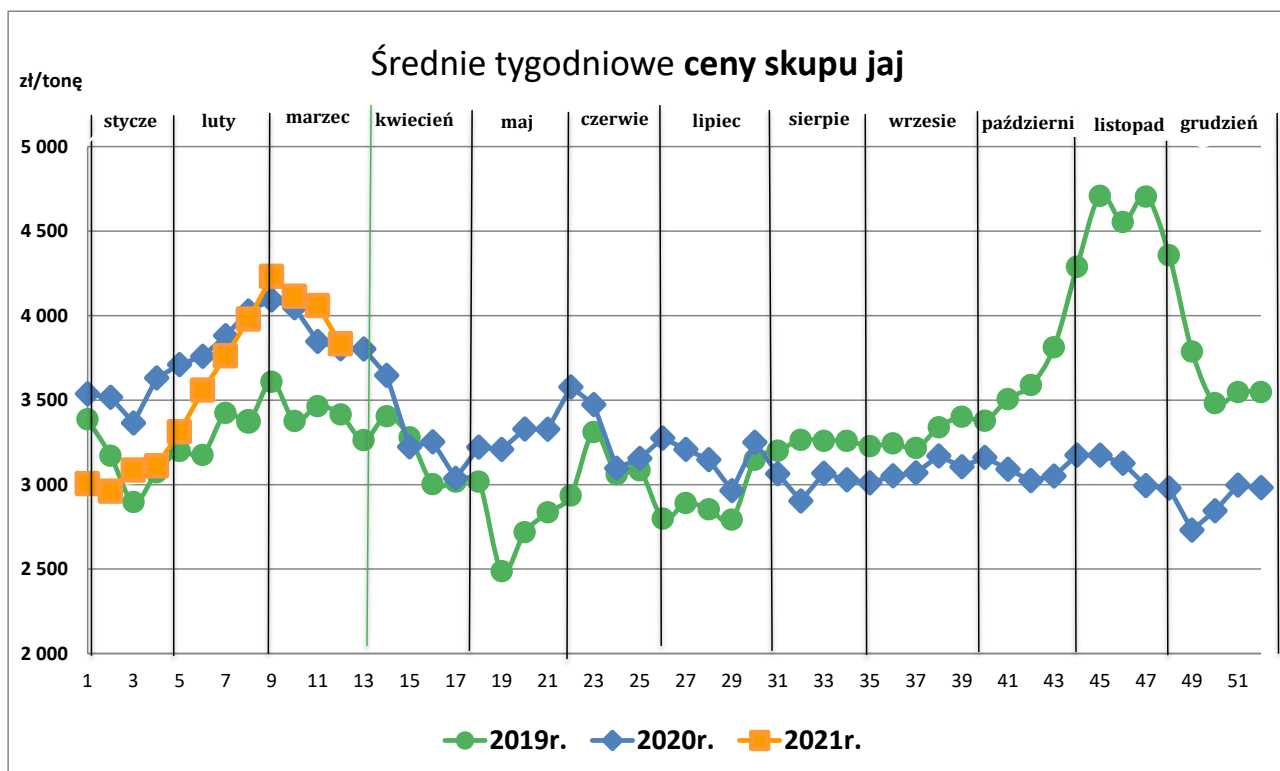
Informacja:

Aktualnie dostępne średnie ceny sprzedaży jaj spożywczych w poszczególnych państwach Unii Europejskiej zostały zamieszczone w wersji EXCEL biuletynu.

2. Ceny skupu jaj w zakładach przetwórstwa jaj za okres: 22.03 – 28.03.2021 r.

[zł/tona]

Towar	28.03.2021	21.03.2021	zm. ceny %
Jaja do przetwórstwa	3 833,00	4 059,00	-5,6



Polski handel jajami (PCN 0407) w styczniu 2021 r. (dane wstępne*)

EKSPORT					IMPORT						
I 2020 r.			I 2021 r.			I 2020 r.			I 2021 r.		
Kraj	Wartość [tys. EUR]	Wolumen [tony]	Kraj	Wartość [tys. EUR]	Wolumen [tony]	Kraj	Wartość [tys. EUR]	Wolumen [tony]	Kraj	Wartość [tys. EUR]	Wolumen [tony]
OGÓLEM	21 736	19 000	OGÓLEM	16 699	14 253	OGÓLEM	2 860	1 090	OGÓLEM	1 687	1 174
Niemcy	8 417	7 001	Niemcy	3 024	1 890	Francja	523	43	Włochy	363	38
Holandia	5 983	5 779	Holandia	2 431	2 262	Litwa	474	531	Litwa	290	289
Republika Czeska	1 326	1 145	Węgry	1 364	1 383	Włochy	361	36	Niemcy	248	198
Węgry	1 024	1 003	Arabia Saudyjska	1 156	1 080	Węgry	343	28	Dania	152	115
Włochy	988	798	Republika Czeska	1 117	1 064	Słowacja	291	27	Republika Czeska	143	193
Rumunia	739	660	Singapur	1 114	1 081	Niemcy	256	146	Słowenia	108	34
Belgia	635	609	Włochy	975	841	Holandia	230	113	Francja	107	98
Francja	632	523	Rumunia	663	556						
Austria	460	459	Katar	638	593						
Grecja	267	137	Francja	456	390						
Litwa	230	186	Słowacja	394	367						
Wielka Brytania	200	112	Belgia	383	369						
Chorwacja	191	179	Chorwacja	358	348						
			Wielka Brytania	327	207						

Źródło: Dane Min. Finansów

Biuletyn „**Rynek jaj spożywczych**” ukazuje się w każdy czwartek

Wydawca:

Ministerstwo Rolnictwa i Rozwoju Wsi, ul. Wspólna 30; 00-930 Warszawa

Departament Przetwórstwa i Rynków Rolnych.

tel. (022) 623-16-33, fax (022) 623-27-06

Internet: [strona ZSRIR](#); E-mail: biuletyn@minrol.gov.pl

Autor:

Anna Pankiewicz, tel. (022) 623-16-33; E-mail: anna.pankiewicz@minrol.gov.pl

Warunki otrzymywania biuletynu:

Biuletyn udostępniany jest wszystkim zainteresowanym bezpłatnie.