



DZIENNIK URZĘDOWY

MINISTRA NAUKI I KOMITETU BADAŃ NAUKOWYCH

Warszawa, dnia 22 grudnia 2003 r. Nr 16*

TREŚĆ:

Poz.:

UCHWAŁY KOMITETU BADAŃ NAUKOWYCH

67. [Nr 48/2003 z dnia 17 grudnia 2003 r. w sprawie przyznania środków finansowych na dofinansowanie badań naukowych i prac rozwojowych będących częścią programów Unii Europejskiej lub innych programów międzynarodowych](#)
68. [Nr 49/2003 z dnia 17 grudnia 2003 r. zmieniająca uchwałę w sprawie przyznania środków finansowych na finansowanie lub dofinansowanie działalności statutowej jednostek naukowych w 2003 r.](#)
69. [Nr 50/2003 z dnia 17 grudnia 2003 r. zmieniająca uchwałę w sprawie przyznania jednostkom naukowym środków finansowych na finansowanie lub dofinansowanie kosztów realizacji inwestycji służących potrzebom badań naukowych lub prac rozwojowych](#)
70. [Nr 50/2003 z dnia 17 grudnia 2003 r. zmieniająca uchwałę w sprawie przyznania jednostkom naukowym środków finansowych na finansowanie lub dofinansowanie w 2003 r. inwestycji służących potrzebom badań naukowych i prac rozwojowych w zakresie infrastruktury informatycznej](#)

ZARZĄDZENIE MINISTRA NAUKI

71. [Nr 23/2003 z dnia 12 grudnia 2003 r. w sprawie zatwierdzenia statutu Ośrodka Przetwarzania Informacji](#)

ZARZĄDZENIA PRZEWODNICZĄCEGO KOMITETU BADAŃ NAUKOWYCH

72. [Nr 24/2003 z dnia 17 grudnia 2003 r. zmieniające zarządzenie w sprawie podziału pomiędzy zespoły Komitetu Badań Naukowych środków finansowych ustalonych w budżecie państwa na naukę w 2003 r.](#)
73. [Nr 25/2003 z dnia 17 grudnia 2003 r. zmieniające zarządzenie w sprawie wyodrębnienia środków finansowych na finansowanie lub dofinansowanie określonych zadań w 2003 r.](#)

**UCHWAŁA Nr 48/2003
KOMITETU BADAŃ NAUKOWYCH**

z dnia 17 grudnia 2003 r.

w sprawie przyznania środków finansowych na dofinansowanie badań naukowych i prac rozwojowych będących częścią programów Unii Europejskiej lub innych programów międzynarodowych.

Na podstawie art. 15 ust. 2 ustawy z dnia 12 stycznia 1991 r. o Komitecie Badań Naukowych (Dz. U. z 2001 r. Nr 33, poz. 389 oraz z 2003 r. Nr 39, poz. 335) uchwała się, co następuje:

§ 1.

1. Przyznaje się środki finansowe w łącznej wysokości 1 363 137 zł, z przeznaczeniem na dofinansowanie w latach 2003 – 2006 badań naukowych i prac rozwojowych będących częścią Piątego Programu Ramowego Badań, Rozwoju Technicznego i Prezentacji Unii Europejskiej i Programu Grotius II Penal Unii Europejskiej. Dofinansowanie w kolejnych latach będzie wynosiło:
 - w 2003 r. – 519 004 zł,
 - w 2004 r. – 651 537 zł,
 - w 2005 r. – 160 560 zł,
 - w 2006 r. – 32 036 zł.
2. Wysokość środków finansowych przyznanych poszczególnym jednostkom naukowym na dofinansowanie prac prowadzonych w ramach programów międzynarodowych, o których mowa w ust. 1, określa załącznik Nr 1 do uchwały.

§ 2.

1. Jednostkom naukowym występującym w charakterze koordynatora projektu Szóstego Programu Ramowego Unii Europejskiej, zwanego dalej „6.PR”, przyznaje się środki finansowe w łącznej wysokości 240 000 zł, z przeznaczeniem na refundację części kosztów przygotowania przyjętego wniosku albo na koszty ponownego przygotowania wniosku nieprzyjętego do realizacji przez Komisję Europejską.
2. Środki finansowe, o których mowa w ust. 1, w wysokości po 30 000 zł dla każdej jednostki naukowej, przyznaje się jednostkom wymienionym w załączniku Nr 2 do uchwały.

§ 3.

1. Jednostkom naukowym, które w ramach 6.PR zgłosiły projekty ocenione przez Komisję Europejską jako co najmniej dobre, lecz nie przyjęto ich do realizacji, przyznaje się środki finansowe w łącznej wysokości 240 000 zł, z przeznaczeniem na koszty kontynuacji współpracy z partnerami zagranicznymi lub na koszty ponownego przygotowania wniosku do Komisji Europejskiej.
2. Środki finansowe, o których mowa w ust. 1, w wysokości po 15 000 zł dla każdej jednostki naukowej, przyznaje się jednostkom wymienionym w załączniku Nr 3 do uchwały.

§ 4.

Środki finansowe, o których mowa w § 1 - 3, będą przekazywane wnioskodawcom na podstawie decyzji Przewodniczącego Komitetu Badań Naukowych, w formie dotacji podmiotowej.

§ 5.

W uchwale Nr 44/2003 Komitetu Badań Naukowych z dnia 20 listopada 2003 r. w sprawie przyznania środków finansowych na dofinansowanie badań naukowych i prac rozwojowych będących częścią programów Unii Europejskiej lub innych programów międzynarodowych (Dz. Urz. MN i KBN Nr 14, poz. 60) wprowadza się następujące zmiany:

- 1) w § 3 wyrazy „1 050 000 zł” zastępuje się wyrazami „1 035 000zł”,
- 2) w załączniku Nr 3 do uchwały skreśla się Lp 54.

§ 6.

Uchwała wchodzi w życie z dniem ogłoszenia.

Przewodniczący
Komitetu Badań Naukowych

Michał Kleiber

Załącznik Nr 1
do uchwały Nr 48/2003
Komitetu Badań Naukowych
z dnia 17 grudnia 2003 r.

Wykaz jednostek naukowych, którym przyznano środki finansowe na dofinansowanie badań naukowych i prac rozwojowych prowadzonych w ramach projektów będących częścią programów Unii Europejskiej lub innych programów międzynarodowych

Lp.	Nazwa jednostki	Numer i tytuł projektu	Wysokość dofinansowania w
-----	-----------------	------------------------	---------------------------

			złotych w latach :				
1	2	3	2003 4	2004 5	2005 6	2006 7	2003- 2006 8
5.PR							
1	Międzyuczelniany Wydział Biotechnologii Uniwersytetu Gdańskiego	Projektowanie i testowanie szczepionek przeciw chorobom zakaźnym świń: metoda szybkiej identyfikacji immunoprotekcyjnych antygenów wirusa PRV Akronim: ELI 5.PR – I Program Tematyczny Kontrakt: QLK2-CT-1999- 00459	110 845	110 845	-	-	221 690
2	Centrum Transferu Technologii Politechniki Krakowskiej im. T. Kościuszki	Działalność Centrum Przekazu Innowacji – Polska Południowa Akronim: IRC South Poland 5.PR - II Program Horyzontalny Kontrakt: IRC 4.62 (kontynuacja)	132 969	169 237	-	-	302 206
3	Instytut Psychiatrii i Neurologii w Warszawie	Zastosowanie rejestru chorych z udarem dla oceny jakości świadczeń medycznych w wybranych krajach Europy Akronim: EROS 5.PR – I Program Tematyczny Kontrakt: QLG4-CT- 2002-01191	12 000	150 720	72 000	16 000	250 720
4	Centrum Badań Wysokociśnieniowych PAN w Warszawie	Przetwarzanie żywności pod ciśnieniem w niskiej temperaturze: bezpieczeństwo, jakość, parametry procesu i opinia konsumencka	140 000	126 000	60 900	-	326 900

		Akronim: SAFE ICE 5.PR – I Program Tematyczny Kontrakt: QLK1-CT-2002- 02230					
--	--	---	--	--	--	--	--

5.PR - "Sieci"

5	Instytut Badawczy Dróg i Mostów w Warszawie	Europejskie budowle w służbie społeczeństwu Akronim: ECO- SERVE 5.PR – III Program Tematyczny Kontrakt: G1RT-CT- 2002-05085	19 344	36 960	27 660	16 036	100 000
6	Instytut Odlewnictwa w Krakowie	Wprowadzenie nowych technologii do europejskiego przemysłu odlewania precyzyjnego Akronim: SARE 5.PR – III Program Tematyczny Kontrakt: G1RT-CT- 2001-05049	10 175	30 275	-	-	40 450
7	Stowarzyszenie Międzynarodowe Centrum Zarządzania Informacją ICIMSS w Toruniu	Sieć tematyczna: Tematyczny zespół ds. bibliotek elektronicznych Akronim: DELOS 5.PR – II Program Tematyczny Kontrakt: IST-1999- 12262	84 171	-	-	-	84 171

Program Grotius II Penal UE

8	Instytut Nauk Prawnych PAN w Warszawie	Harmonizacja ustawodawstwa karnego w zakresie zwalczania przestępstw finansowych, wyłudzeń i korupcji. Oszustwo informatyczne i przestępstwa w internecie Program Grotius II Penal UE	9 500	27 500	-	-	37 000
---	--	--	-------	-----------	---	---	-----------

		Kontrakt: JAI/2002/GRP/031					
--	--	-------------------------------	--	--	--	--	--

Załącznik Nr 2
do uchwały Nr 48/2003
Komitetu Badań Naukowych
z dnia 17 grudnia 2003 r.

Wykaz jednostek naukowych występujących jako koordynator projektu w ramach 6.PR, którym przyznano środki finansowe w wysokości po 30 000 zł, z przeznaczeniem na refundację części kosztów przygotowania przyjętego wniosku albo na koszty ponownego przygotowania wniosku nieprzyjętego do realizacji przez Komisję Europejską

Lp.	Nazwa jednostki	Nazwa programu	Tytuł projektu
1	2	3	4
1	Wydział Inżynierii Materiałowej Politechniki Warszawskiej	6.PR Mobility	Inżynieria nanomateriałowa Akronim: N-MSE
2	Uniwersytecki Ośrodek Transferu Technologii Uniwersytetu Warszawskiego	6.PR Innovation	Regionalne centra innowacji Polska Północno-Wschodnia Akronim: NEPIRC
3	Instytut Biologii Doświadczalnej im. M. Nenckiego PAN w Warszawie	6.PR Mobility	Interdyscyplinarne szkoleniowe centrum doskonałości w zakresie biomedycyny i bioinformatyki Akronim: ITC BIOMED
4	Wydział Mechaniczny Politechniki Łódzkiej	6.PR NEST	Konsekwencje postępu nanotechnologii i zastosowań medycznych – ocena z zastosowaniem technik genomiki i proteomiki Akronim: NANORISK
5	Instytut Podstawowych Problemów Techniki PAN w Warszawie	6.PR Priorytet III	Zaawansowane materiały wieloskładnikowe o podwyższonej trwałości i niezawodności Akronim: KMM-NoE
6	Wydział Fizyki, Astronomii i Informatyki Stosowanej Uniwersytetu Jagiellońskiego w	6.PR Mobility	Nano-inżynieria dla podniesienia kompetencji i rozwoju Akronim: NEED

	Krakowie		
7	Zakład Karbochemii PAN w Gliwicach	6.PR Mobility	Wrażliwe na bodźce polimery do nano i mikrouządzeń Akronim: NANOSTIM
8	Centrum Badań Wysokociśnieniowych PAN w Warszawie	6.PR Priorytet III	Materiały nanokrystaliczne dla optoelektroniki Akronim: 3N

Załącznik Nr 3
do uchwały Nr 48/2003
Komitetu Badań Naukowych
z dnia 17 grudnia 2003 r.

Wykaz jednostek naukowych, którym przyznano środki finansowe w wysokości po 15 000 zł, z przeznaczeniem na dofinansowanie kosztów kontynuowania współpracy z partnerem zagranicznym lub kosztów ponownego przygotowania wniosków

Lp.	Nazwa jednostki	Nazwa programu	Tytuł projektu
1	2	3	4
1	Instytut Technologii Elektronowej w Warszawie	6.PR Priorytet II	Europejska sieć doskonałości dla doskonalenia systemów w nanometrowej technologii CMOS Akronim: EuroSoC
2	Wydział Technologii Żywności Akademii Rolniczej w Poznaniu	6.PR SME	Biologiczne metody przeciwdziałania zakażeniom podczas produkcji wina, spirytusu i octu Akronim: BIOPRESERVATION
3	Instytut Chemii Przemysłowej im. I. Mościckiego w Warszawie	6.PR Priorytet III	Zintegrowany projekt: pn.: Przyszłość tworzyw poprzez zieloną i zrównoważoną chemię Akronim: GREENPLAS
4	Instytut Chemii Przemysłowej im. I. Mościckiego w Warszawie	6.PR Priorytet III	Rozwój i wzrost spójnej nauki w obszarze nano i biologii Akronim: NANOGROWTH
5	Wydział Chemii Uniwersytetu Warszawskiego	6.PR Priorytet III	Spektroskopia ramanowska i zjawiska transportu w nanorurkach węglowych Akronim: RATCAN
6	Wydział Zarządzania i	6.PR Priorytet VII	Corporate governance w małych

	Informatyki Akademii Ekonomicznej im. O. Langego we Wrocławiu		firmach wysokiej technologii w krajach w okresie transformacji Akronim: CORPTECH
7	Instytut Problemów Jądrowych im. A. Sołtana w Otwocku-Świerku	6.PR Priorytet III	Poprawa własności pokryć ochronnych dla zwiększenia konkurencyjności wyrobów europejskich i zrównoważonego rozwoju Akronim: PINCO
8	Wydział Mechaniczny Politechniki Szczecińskiej	6.PR Priorytet III	Istotny postęp w technologii wytwarzania nanorurek i nanowłókien węglowych oraz materiałów z ich udziałem z uwzględnieniem tych, w których sprawdzone cechy funkcjonalne są istotne w określonych grupach zastosowań Akronim: CEANNE
9	Instytut Katalizy i Fizykochemii Powierzchni PAN w Krakowie	6.PR Priorytet III	Katalizatory nanostrukturalne do ekonomicznej produkcji nanorurek węglowych w dużej skali Akronim: CATSNTUBES
10	Wydział Mechaniczny Politechniki Szczecińskiej	6.PR Priorytet III	Zaawansowane dekoracje i powłoki Akronim: ADECO
11	Akademickie Centrum Komputerowe CYFRONET Akademii Górniczo-Hutniczej im. S. Staszica w Krakowie	6.PR Infrastructures	Rozwiązania i perspektywy aktywnej sieci gridowej Akronim: AGRID
12	Akademickie Centrum Komputerowe CYFRONET Akademii Górniczo-Hutniczej im. S. Staszica w Krakowie	6.PR Priorytet III	Europejskie ramy dynamicznych sieci ochrony zdrowia zorientowanych na obywatela Akronim: PRO-HEALTH
13	Wydział Technologii i Inżynierii Chemicznej Politechniki Szczecińskiej	6.PR Priorytet III	Funkcjonalne zaawansowane materiały supramolekularne dla celów diagnostycznych, ochrony środowiska oraz aparaturowych Akronim: EUROSUPRANET
14	Instytut Chemii Przemysłowej im. I. Mościckiego w Warszawie	6.PR Priorytet III	Rozwój wielofunkcyjnych, biodegradowalnych materiałów dla celów rolniczych Akronim: MULTIBIOARGOMATERIAL

15	Instytut Archeologii Uniwersytetu Warszawskiego	6.PR Mobility	Warsztaty poświęcone zbieraniu danych osteologicznych Akronim: OSTEODATA COLLECTIO
16	Wydział Mechaniczny Politechniki Szczecińskiej DWM/7456/2003	6.PR Priorytet III	Zastosowanie nanotechnologii w bezczromowej ochronie korozyjnej Akronim: CORRPROTECT

**UCHWAŁA Nr 49/2003
KOMITETU BADAŃ NAUKOWYCH**

z dnia 17 grudnia 2003 r.

zmieniająca uchwałę w sprawie przyznania środków finansowych na finansowanie lub dofinansowanie działalności statutowej jednostek naukowych w 2003 r.

Na podstawie art. 15 ust. 2 ustawy z dnia 12 stycznia 1991 r. o Komitecie Badań Naukowych (Dz. U. z 2001 r. Nr 33, poz. 389 oraz z 2003 r. Nr 39, poz. 335) uchwała się, co następuje:

§ 1.

W uchwale Nr 13/2003 Komitetu Badań Naukowych z dnia 8 kwietnia 2003 r. w sprawie przyznania środków finansowych na finansowanie lub dofinansowanie działalności statutowej jednostek naukowych w 2003 r. (Dz. Urz. MN i KBN Nr 6, poz. 18, Nr 8, poz. 30, Nr 10, poz. 34, Nr 13, poz. 53 i Nr 15, poz. 65) wprowadza się następujące zmiany:

1. w § 1 ust. 1 wyrazy „1 311 381 400 zł” zastępuje się wyrazami „1 385 929 205 zł”;
2. w § 1 ust. 2 wyrazy „890 000 zł” zastępuje się wyrazami „72 576 700 zł”;
3. w § 1 skreśla się ust. 3;
4. § 3 otrzymuje brzmienie:

„§ 3. 1. Wykaz jednostek naukowych, którym przyznano środki finansowe na finansowanie lub dofinansowanie działalności statutowej, ustaloną dla tych jednostek kategorię oraz wysokość przyznanej dotacji podmiotowej, określa załącznik do uchwały.

2. Wysokość dotacji podmiotowej dla jednostek naukowych wymienionych w załączniku do uchwały obejmuje również środki finansowe przyznane

jednostkom naukowym wyszczególnionym w dotychczasowym § 1 ust. 3 uchwały”.

§ 2.

Uchwała wchodzi w życie z dniem ogłoszenia.

Przewodniczący
Komitetu Badań Naukowych

Michał Kleiber

ZAŁĄCZNIK
do Uchwały Nr 49/2003
Komitetu Badań Naukowych
z dnia 17 grudnia 2003 r.

Wykaz jednostek naukowych, którym przyznano środki finansowe na finansowanie lub dofinansowanie działalności statutowej w 2003 r., ustalone dla tych jednostek kategorii oraz wysokość przyznanej dotacji podmiotowej

			Kwota dotacji podmiotowej w zł	
Lp.	Nazwa jednostki organizacyjnej	Kategoria	Ogółem	W tym na finansowanie lub dofinansowanie kosztów zakupu aparatury naukowo-badawczej o której mowa w § 1 ust. 2 uchwały
1	2	3	4	5
1	Akademia Muzyczna im. Feliksa Nowowiejskiego w Bydgoszczy	2	27 000	2 500
2	Akademia Muzyczna im. Fryderyka Chopina w Warszawie	1	321 100	64 200
3	Akademia Muzyczna im. Grażyny i Kiejstuta Bacewiczów w Łodzi	2	32 900	3 000
4	Akademia Muzyczna im. Ignacego Jana	2	46 600	4 200

	Paderewskiego w Poznaniu			
5	Akademia Muzyczna im. Karola Lipińskiego we Wrocławiu		30 000	0
5.1	Wydział Kompozycji, Dyrygentury, Teorii Muzyki i Muzykoterapii	3	10 000	
5.2	Wydział Wokalny	3	20 000	
6	Akademia Muzyczna im. Karola Szymanowskiego w Katowicach	2	36 200	3 300
7	Akademia Muzyczna im. Stanisława Moniuszki w Gdańsku	2	36 400	3 300
8	Akademia Muzyczna w Krakowie	2	290 700	26 400
9	Akademia Sztuk Pięknych im. Jana Matejki w Krakowie		253 300	6 000
9.1	Wydział Architektury Wnętrz	3	85 900	
9.2	Wydział Form Przemysłowych	3	89 800	
9.3	Wydział Grafiki	3	11 400	
9.4	Wydział Konserwacji i Restauracji Dzieł Sztuki	2	66 200	6 000
10	Akademia Sztuk Pięknych w Gdańsku		50 400	0
10.1	Wydział Architektury i Wzornictwa	3	50 400	
11	Akademia Sztuk Pięknych w Katowicach	3	30 000	0
12	Akademia Sztuk Pięknych w Łodzi	3	40 000	0
13	Akademia Sztuk Pięknych w Poznaniu		187 100	10 400
13.1	Wydział Architektury Wnętrz i Wzornictwa	2	137 800	9 000
13.2	Wydział Malarstwa, Grafiki i Rzeźby	3	14 300	
13.3	Wydział Edukacji Artystycznej	2	15 000	1 400
13.4	Wydział Komunikacji Multimedialnej	4	20 000	
14	Akademia Sztuk Pięknych w Warszawie		167 804	6 805
14.1	Wydział Architektury Wnętrz	3	62 500	
14.2	Wydział Grafiki	3	20 000	
14.3	Wydział Konserwacji i Restauracji Dzieł Sztuki	2	74 500	6 800
14.4	Wydział Wzornictwa Przemysłowego	4	10 800	
15	Państwowa Wyższa Szkoła Filmowa Telewizyjna i Teatralna im. Leona Schillera w Łodzi	3	17 800	0
16	Państwowa Wyższa Szkoła Teatralna im. Ludwika Solskiego w Krakowie	2	32 800	3 000

17	Akademia Teatralna im. Aleksandra Zelwerowicza w Warszawie	3	10 000	0
18	Akademia Wychowania Fizycznego i Sportu im. Jędrzeja Śniadeckiego w Gdańsku	4	275 500	0
19	Akademia Wychowania Fizycznego im. Bronisława Czecha w Krakowie		40 700	0
19.1	Wydział Wychowania Fizycznego	5	40 700	
20	Akademia Wychowania Fizycznego w Katowicach	4	258 100	0
21	Akademia Wychowania Fizycznego im. Eugeniusza Piaseckiego w Poznaniu		605 400	0
21.1	Wydział Turystyki i Rekreacji	4	135 100	
21.2	Wydział Wychowania Fizycznego	4	470 300	
22	Akademia Wychowania Fizycznego Józefa Piłsudskiego w Warszawie		668 200	0
22.1	Wydział Rehabilitacji	3	177 400	
22.2	Wydział Wychowania Fizycznego	4	490 800	
23	Akademia Wychowania Fizycznego we Wrocławiu		749 100	0
23.1	Wydział Wychowania Fizycznego	3	548 000	
23.2	Wydział Fizjoterapii	3	201 100	
24	Akademia Ekonomiczna im. Karola Adamieckiego w Katowicach		1 643 500	177 500
24.1	Wydział Ekonomii	2	579 200	27 500
24.2	Wydział Zarządzania	1	1 064 300	150 000
25	Akademia Ekonomiczna im. Oskara Langego we Wrocławiu		3 504 700	563 100
25.1	Wydział Gospodarki Narodowej	1	1 169 000	178 500
25.2	Wydział Gospodarki Regionalnej i Turystyki	1	471 100	100 000
25.3	Wydział Inżynieryjno-Ekonomiczny		647 200	102 000
	Instytut Chemii i Technologii Żywności	3		
	Instytut Nauk Ekonomicznych	M		
25.4	Wydział Zarządzania i Informatyki	1	1 217 400	182 600
26	Akademia Ekonomiczna w Krakowie		1 880 100	55 000
26.1	Wydział Towaroznawstwa	3	237 100	
26.2	Wydział Ekonomii	2	577 600	27 500
26.3	Wydział Zarządzania	2	915 400	27 500

26.4	Wydział Finansów		150 000	
27	Akademia Ekonomiczna w Poznaniu		2 111 000	183 000
27.1	Wydział Ekonomii	1	896 600	155 500
27.2	Wydział Towaroznawstwa	2	471 500	
27.3	Wydział Zarządzania	2	742 900	27 500
28	Szkoła Główna Handlowa w Warszawie		3 445 800	432 600
28.1	Kolegium Analiz Ekonomicznych	1	1 061 500	159 500
28.2	Kolegium Ekonomiczno-Społeczne	2	389 900	27 500
28.3	Kolegium Gospodarki Światowej	1	729 800	111 500
28.4	Kolegium Nauk o Przedsiębiorstwie	1	552 700	106 600
28.5	Ośrodek Rozwoju Studiów Ekonomicznych	M	12 000	
28.6	Kolegium Zarządzania i Finansów	2	699 900	27 500
29	Akademia Medyczna im. Karola Marcinkowskiego w Poznaniu		6 282 904	488 305
29.1	Wydział Farmaceutyczny	3	993 600	236 200
29.2	Wydział Lekarski I	1	3 215 100	252 100
29.3	Wydział Lekarski II	2	1 995 200	
29.4	Wydział Nauk o Zdrowiu	3	79 000	
30	Akademia Medyczna im. Ludwika Rydygiera w Bydgoszczy		1 940 700	0
30.1	Wydział Farmaceutyczny	3	362 800	
30.2	Wydział Lekarski	3	1 577 900	
31	Akademia Medyczna im. Piastów Śląskich we Wrocławiu		5 577 300	596 800
31.1	Wydział Farmaceutyczny	2	520 000	
31.2	Wydział Lekarski	2	2 047 900	268 500
31.3	Wydział Lekarski Kształcenia Podyplomowego	1	2 944 600	328 300
31.4	Wydział Lekarsko-Stomatologiczny	M	50 000	
31.5	Wydział Zdrowia Publicznego	5	14 800	
32	Akademia Medyczna w Białymstoku		4 901 600	606 000
32.1	Wydział Farmaceutyczny	1	659 200	
32.2	Wydział Lekarski	1	4 242 400	606 000
33	Akademia Medyczna w Gdańsku		5 437 050	1 120 000
33.1	Wydział Farmaceutyczny	2	637 200	
33.2	Wydział Lekarski z Oddziałem	2	4 637 100	1 120 000

	Stomatologicznym			
33.3	Międzywydziałowy Instytut Medycyny Morskiej i Tropikalnej		162 750	
34	Akademia Medyczna w Lublinie im. Profesora Feliksa Skubiszewskiego		4 202 500	540 000
34.1	Wydział Farmaceutyczny	2	608 000	
34.2	Wydział Lekarski	2	3 543 700	540 000
34.3	Wydział Pielęgniarski	3	50 800	
35	Akademia Medyczna w Warszawie		8 917 300	917 000
35.1	I Wydział Lekarski	1	7 308 000	917 000
35.2	II Wydział Lekarski	2	970 400	
35.3	Wydział Farmaceutyczny	3	588 900	
35.4	Wydział Nauk o Zdrowiu	M	50 000	
36	Centrum Medyczne Kształcenia Podyplomowego w Warszawie	2	1 494 800	0
37	Collegium Medicum Uniwersytetu Jagiellońskiego		9 271 800	1 685 000
37.1	Wydział Farmaceutyczny	1	1 533 200	800 000
37.2	Wydział Lekarski	1	7 688 000	885 000
37.3	Wydział Ochrony Zdrowia	3	50 600	
38	Pomorska Akademia Medyczna w Szczecinie		3 181 200	180 000
38.1	Wydział Lekarski	2	2 576 600	180 000
38.2	Wydział Stomatologii	3	592 200	
38.3	Wydział Pielęgniarski	5	12 400	
39	Śląska Akademia Medyczna w Katowicach		8 327 000	250 000
39.1	Wydział Farmaceutyczny w Sosnowcu	3	762 000	
39.2	Wydział Lekarski w Katowicach	3	4 210 000	
39.3	Wydział Lekarski w Zabrzu	2	3 355 000	250 000
40	Uniwersytet Medyczny w Łodzi		6 581 800	0
40.1	Wydział Lekarski	2	4 494 900	
40.2	Wydział Wojskowo-Lekarski	2	450 000	
40.3	Wydział Farmaceutyczny	3	606 900	
40.4	Wydział Nauk o Zdrowiu	3	440 000	
40.5	Wydział Lekarsko-Dentystyczny	3	450 000	
40.6	Wydział Fizjoterapii	3	140 000	

41	Akademia Morska w Gdyni		1 176 900	60 000
41.1	Wydział Administracyjny	4	82 300	
41.2	Wydział Elektryczny	3	445 100	60 000
41.3	Wydział Mechaniczny	3	358 300	
41.4	Wydział Nawigacyjny	3	291 200	
42	Wyższa Szkoła Morska w Szczecinie		802 400	150 000
42.1	Wydział Mechaniczny	3	276 100	
42.2	Wydział Nawigacyjny	4	426 300	150 000
42.3	Wydział Inżynieryjno - Ekonomiczny Transportu	3	100 000	
43	Akademia Bydgoska im. Kazimierza Wielkiego		781 500	197 600
43.1	Wydział Humanistyczny	3	88 000	
43.2	Wydział Matematyki, Techniki i Nauk Przyrodniczych		578 900	189 000
	Instytut Matematyki	3		
	Instytut Techniki	4		
	Instytut Biologii i Ochrony Środowiska	3		
	Katedra Fizyki	5		
	Instytut Geografii	4		
	Instytut Mechaniki Środowiska i Informatyki Stosowanej	3		
43.3	Wydział Pedagogiki i Psychologii	2	94 600	8 600
43.4	Instytut Prawa, Administracji i Zarządzania		20 000	
44	Akademia Pedagogiczna im. Komisji Edukacji Narodowej w Krakowie		870 400	0
44.1	Wydział Geograficzno-Biologiczny		214 800	
	Instytut Geografii	3		
	Instytut Biologii	4		
44.2	Wydział Humanistyczny	3	196 100	
44.3	Wydział Matematyczno-Fizyczno- Techniczny	4	393 100	
44.4	Wydział Pedagogiczny	3	66 400	
45	Akademia Świętokrzyska im. Jana Kochanowskiego w Kielcach		1 014 900	0
45.1	Wydział Humanistyczny	3	76 800	
45.2	Wydział Matematyczno-Przyrodniczy		873 800	

	Instytut Biologii	3		
	Instytut Chemii	3		
	Instytut Fizyki	2		
	Instytut Geografii	2		
	Instytut Matematyki	4		
45.3	Wydział Pedagogiczny i Nauk o Zdrowiu	3	39 300	
45.4	Wydział Zarządzania i Administracji		25 000	
46	Pomorska Akademia Pedagogiczna w Słupsku		347 900	0
46.1	Wydział Matematyczno-Przyrodniczy		347 900	
	Instytut Biologii i Ochrony Środowiska	3		
	Instytut Fizyki	4		
	Instytut Geografii	3		
	Instytut Matematyki	3		
47	Wyższa Szkoła Pedagogiczna w Częstochowie		490 600	0
47.1	Wydział Matematyczno-Przyrodniczy		459 600	
	Instytut Chemii i Ochrony Środowiska	4		
	Instytut Fizyki	3		
	Instytut Matematyki i Informatyki	5		
	Instytut Edukacji Technicznej	M		
47.2	Wydział Pedagogiczny	3	31 000	
48	Akademia Pedagogiki Specjalnej im. Marii Grzegorzewskiej w Warszawie	3	100 000	0
49	Akademia Górniczo-Hutnicza im. Stanisława Staszica w Krakowie		27 204 404	2 959 105
49.1	Wydział Elektrotechniki, Automatyki, Informatyki i Elektroniki	1	5 703 700	1 200 000
49.2	Wydział Fizyki i Techniki Jądrowej	1	3 091 900	657 000
49.3	Wydział Górnictwa i Geoinżynierii	1	2 050 000	
49.4	Wydział Geodezji Górniczej i Inżynierii Środowiska	2	1 268 100	336 100
49.5	Wydział Geologii, Geofizyki i Ochrony Środowiska	1	2 880 000	250 000
49.6	Wydział Inżynierii Materiałowej i Ceramiki	2	2 842 000	250 000
49.7	Wydział Inżynierii Mechanicznej i Robotyki	1	3 138 900	266 000
49.8	Wydział Metalurgii i Inżynierii Materiałowej	2	2 289 300	

49.9	Wydział Metali Nieżelaznych	1	1 832 500	
49.10	Wydział Odlewnictwa	2	793 700	
49.11	Wydział Wiertnictwa, Nafty i Gazu	2	540 000	
49.12	Wydział Zarządzania	5	162 000	
49.13	Wydział Matematyki Stosowanej	3	158 100	
49.14	Wydział Nauk Społecznych Stosowanych	M	17 000	
49.15	Wydział Paliw i Energii	3	437 200	
50	Akademia Techniczno-Humanistyczna w Bielsku Białej		952 300	35 000
50.1	Wydział Budowy Maszyn i Informatyki	2	522 800	35 000
50.2	Wydział Inżynierii Włókienniczej i Ochrony Środowiska	3	404 500	
50.3	Wydział Zarządzania i Informatyki		25 000	
51	Politechnika Białostocka		2 061 200	318 000
51.1	Wydział Informatyki	3	339 900	200 000
51.2	Wydział Architektury	3	110 700	
51.3	Wydział Budownictwa i Inżynierii Środowiska	3	466 900	
51.4	Wydział Elektryczny	3	662 200	90 000
51.5	Wydział Mechaniczny	2	409 700	28 000
51.6	Wydział Zarządzania	4	71 800	
52	Politechnika Częstochowska		5 181 100	633 000
52.1	Wydział Inżynierii Mechanicznej i Informatyki	1	1 685 100	143 000
52.2	Wydział Elektryczny	3	614 600	90 000
52.3	Wydział Inżynierii Procesowej, Materiałowej i Fizyki Stosowanej	1	2 170 800	400 000
52.4	Wydział Zarządzania	4	114 300	
52.5	Wydział Inżynierii i Ochrony Środowiska	3	464 600	
52.6	Wydział Budownictwa	3	131 700	
53	Politechnika Gdańska		12 675 100	1 147 000
53.1	Wydział Architektury	3	327 500	
53.2	Wydział Inżynierii Lądowej	2	472 700	32 000
53.3	Wydział Chemiczny	1	3 551 600	440 000
53.4	Wydział Elektroniki, Telekomunikacji i Informatyki	1	3 637 800	550 000
53.5	Wydział Elektrotechniki i Automatyki	2	1 444 600	

53.6	Wydział Fizyki Technicznej i Matematyki Stosowanej	2	529 400	
53.7	Wydział Mechaniczny	2	1 402 400	95 000
53.8	Wydział Oceanotechniki i Okrętownictwa	3	734 600	
53.9	Wydział Zarządzania i Ekonomii	4	130 300	
53.10	Wydział Budownictwa Wodnego i Inżynierii Środowiska	2	444 200	30 000
54	Politechnika Koszalińska		1 443 900	289 000
54.1	Wydział Mechaniczny	2	714 500	48 000
54.2	Wydział Elektroniki	3	338 800	216 000
54.3	Środowiskowe Laboratorium Techniki Próżniowej	3	22 000	
54.4	Wydział Budownictwa i Inżynierii Środowiska	2	368 600	25 000
55	Politechnika Krakowska im. Tadeusza Kościuszki		8 863 200	573 000
55.1	Wydział Architektury	2	1 177 400	80 000
55.2	Wydział Fizyki Technicznej i Modelowania Komputerowego		251 900	
	Instytut Ekonomii, Socjologii i Filozofii	M		
	Instytut Fizyki	4		
	Instytut Matematyki	3		
	Instytut Modelowania Komputerowego	3		
55.3	Wydział Inżynierii Elektrycznej i Komputerowej	3	397 000	80 000
55.4	Wydział Inżynierii Lądowej	1	1 636 900	138 000
55.5	Wydział Inżynierii i Technologii Chemicznej	2	1 077 300	
55.6	Wydział Inżynierii Środowiska	3	1 068 700	
55.7	Wydział Mechaniczny	1	3 254 000	275 000
56	Politechnika Lubelska		2 385 104	228 005
56.1	Wydział Elektryczny	2	1 085 000	150 000
56.2	Wydział Inżynierii Budowlanej i Sanitarnej	2	498 300	34 000
56.3	Wydział Mechaniczny	2	651 100	44 000
56.4	Wydział Zarządzania i Podstaw Techniki		150 700	
	Instytut Fizyki	4		
	Katedra Ekonomii i Zarządzania Gospodarką	M		
	Katedra Ergonomii	M		

	Katedra Matematyki Stosowanej	4		
	Katedra Organizacji Przedsiębiorstwa	M		
	Katedra Podstaw Techniki	3		
	Katedra Zarządzania	M		
	Katedra Metod i Technik Nauczania	M		
57	Politechnika Łódzka		15 430 000	1 392 000
57.1	Wydział Budownictwa, Architektury i Inżynierii Środowiska	2	746 200	50 000
57.2	Wydział Chemiczny	1	4 594 200	850 000
57.3	Wydział Biotechnologii i Nauk o Żywności	3	1 429 900	
57.4	Wydział Elektrotechniki i Elektroniki	2	2 521 500	250 000
57.5	Wydział Fizyki Technicznej, Informatyki i Matematyki Stosowanej	4	530 700	
57.6	Wydział Inżynierii Procesowej i Ochrony Środowiska	2	1 179 100	
57.7	Wydział Mechaniczny	1	2 855 600	242 000
57.8	Wydział Organizacji i Zarządzania	5	83 200	
57.9	Wydział Inżynierii i Marketingu Tekstyliów	3	1 179 800	
57.10	Instytut Papiernictwa i Poligrafii	4	309 800	
58	Politechnika Opolska		1 367 200	120 000
58.1	Wydział Budownictwa	2	256 300	17 000
58.2	Wydział Elektrotechniki i Automatyki	3	438 900	80 000
58.3	Wydział Mechaniczny	2	341 900	23 000
58.4	Instytut Matematyki, Fizyki i Chemii	4	190 700	
58.5	Wydział Zarządzania i Inżynierii Produkcji		25 000	
58.6	Wydział Wychowania Fizycznego i Fizjoterapii	4	114 400	
59	Politechnika Poznańska		12 012 830	1 415 100
59.1	Wydział Budownictwa, Architektury i Inżynierii Środowiska	2	971 900	66 000
59.2	Wydział Budowy Maszyn i Zarządzania	1	2 086 700	177 000
59.3	Wydział Elektryczny	1	2 296 700	260 000
59.4	Wydział Maszyn Roboczych i Transportu	2	1 230 930	
59.5	Wydział Technologii Chemicznej	2	1 659 300	214 100
59.6	Wydział Fizyki Technicznej	3	622 800	98 000
59.7	Instytut Matematyki	4	84 100	

59.8	Wydział Architektury	3	239 100	
59.9	Wydział Informatyki i Zarządzania	1	2 821 300	600 000
60	Politechnika Radomska im. Kazimierza Pułaskiego		911 400	0
60.1	Wydział Mechaniczny	3	384 300	
60.2	Wydział Nauczycielski		75 900	
	Katedra Fizyki	4		
	Katedra Informatyki	4		
	Katedra Matematyki	5		
60.3	Wydział Transportu	4	301 200	
60.4	Wydział Materiałoznawstwa i Technologii Obuwia	4	150 000	
61	Politechnika Rzeszowska im. Ignacego Łukasiewicza		2 567 700	112 800
61.1	Wydział Budowy Maszyn i Lotnictwa	2	951 900	64 000
61.2	Wydział Budownictwa i Inżynierii Środowiska	3	398 400	
61.3	Wydział Chemiczny	3	504 100	
61.4	Wydział Elektrotechniki i Informatyki	3	631 800	48 800
61.5	Wydział Zarządzania i Marketingu	3	81 500	
62	Politechnika Szczecińska		7 382 304	1 132 005
62.1	Wydział Budownictwa i Architektury	2	624 700	42 000
62.2	Wydział Elektryczny	2	1 030 100	100 000
62.3	Wydział Mechaniczny	1	1 498 400	
62.4	Wydział Techniki Morskiej	3	693 800	265 000
62.5	Wydział Technologii i Inżynierii Chemicznej	2	2 379 100	300 000
62.6	Instytut Fizyki	3	71 600	
62.7	Instytut Matematyki	5	12 000	
62.8	Wydział Informatyki	3	1 072 600	425 000
63	Politechnika Śląska w Gliwicach		18 147 300	1 125 300
63.1	Wydział Architektury	3	222 200	
63.2	Wydział Automatyki, Elektroniki i Informatyki	1	3 383 700	
63.3	Wydział Budownictwa	2	789 400	53 000
63.4	Wydział Chemiczny	2	2 181 200	
63.5	Wydział Elektryczny	1	2 152 000	250 000

63.6	Wydział Górnictwa i Geologii	2	1 350 000	
63.7	Wydział Inżynierii Materiałowej i Metalurgii	2	1 717 000	297 300
63.8	Wydział Inżynierii Środowiska i Energetyki	1	3 513 500	370 000
63.9	Wydział Matematyczno-Fizyczny	3	380 100	
63.10	Wydział Mechaniczny Technologiczny	1	1 835 600	155 000
63.11	Wydział Organizacji i Zarządzania	4	111 400	
63.12	Wydział Transportu	3	511 200	
64	Politechnika Świętokrzyska w Kielcach		1 185 000	0
64.1	Wydział Budownictwa i Inżynierii Środowiska	3	241 000	
64.2	Wydział Elektrotechniki, Automatyki i Informatyki	3	279 600	
64.3	Wydział Mechatroniki i Budowy Maszyn	2	654 400	
64.4	Wydział Zarządzania i Modelowania Komputerowego		10 000	
65	Politechnika Warszawska		31 214 570	4 445 000
65.1	Wydział Architektury	1	1 056 400	89 000
65.2	Wydział Chemiczny	1	3 641 700	400 000
65.3	Wydział Elektroniki i Technik Informatycznych	1	4 294 200	150 000
65.4	Wydział Elektryczny	1	3 343 000	340 000
65.5	Wydział Geodezji i Kartografii	1	2 159 600	1 320 000
65.6	Wydział Inżynierii Chemicznej i Procesowej	1	1 172 100	200 000
65.7	Wydział Inżynierii Lądowej	1	1 451 900	123 000
65.8	Wydział Inżynierii Materiałowej	1	2 646 500	820 000
65.9	Wydział Inżynierii Środowiska	4	1 318 200	
65.10	Wydział Mechaniczny Energetyki i Lotnictwa	1	2 299 900	195 000
65.11	Wydział Mechatroniki	1	2 095 400	177 000
65.12	Wydział Inżynierii Produkcji	1	1 287 100	109 000
65.13	Wydział Samochodów i Maszyn Roboczych	2	1 311 700	89 000
65.14	Wydział Transportu	2	1 216 270	400 000
65.15	Wydział Budownictwa, Mechaniki i Petrochemii	2	484 600	33 000
65.16	Wydział Matematyki i Nauk Informatycznych	2	310 200	
65.17	Kolegium Nauk Społecznych i Administracji		20 000	
65.18	Wydział Fizyki	3	1 105 800	

66	Politechnika Wrocławska		23 630 504	1 640 505
66.1	Wydział Architektury	1	985 000	83 000
66.2	Wydział Budownictwa Lądowego i Wodnego	1	1 614 000	137 000
66.3	Wydział Chemiczny	1	5 821 700	619 000
66.4	Wydział Elektroniki	2	3 398 400	
66.5	Wydział Elektryczny	1	2 463 000	270 000
66.6	Wydział Górniczy	3	412 400	
66.7	Wydział Informatyki i Zarządzania		641 600	27 500
	Instytut Sterowania i Techniki Systemów	2		
	Instytut Organizacji i Zarządzania	2		
	Wydziałowy Zakład Informatyki	4		
	Zakład Systemów Informacyjnych	3		
66.8	Wydział Inżynierii Środowiska	3	807 300	
66.9	Wydział Mechaniczny	1	4 789 100	405 000
66.10	Wydział Mechaniczno-Energetyczny	2	1 467 700	99 000
66.11	Wydział Podstawowych Problemów Techniki	3	1 230 300	
67	Akademia Podlaska w Siedlcach		1 199 800	0
67.1	Wydział Nauk Ścisłych	4	223 900	
67.2	Wydział Rolniczy	3	945 900	
67.3	Wydział Zarządzania		30 000	
68	Akademia Rolnicza im. Augusta Cieszkowskiego w Poznaniu		8 367 300	821 500
68.1	Wydział Leśny	3	659 900	
68.2	Wydział Melioracji i Inżynierii Środowiska	3	294 900	
68.3	Wydział Ogrodniczy	2	1 634 700	350 000
68.4	Wydział Rolniczy	2	2 199 800	
68.5	Wydział Technologii Drewna	3	732 200	118 000
68.6	Wydział Technologii Żywności	2	1 575 400	353 500
68.7	Wydział Hodowli i Biologii Zwierząt	1	1 270 400	
69	Akademia Rolnicza im. Hugona Kołłątaja w Krakowie		6 981 900	525 000
69.1	Wydział Inżynierii Środowiska i Geodezji	3	937 200	250 000
69.2	Wydział Leśny	3	657 800	
69.3	Wydział Ogrodniczy	3	1 054 600	55 000
69.4	Wydział Rolniczo-Ekonomiczny	2	1 734 800	

69.5	Wydział Techniki i Energetyki Rolnictwa	3	745 300	220 000
69.6	Wydział Hodowli i Biologii Zwierząt	1	1 297 600	
69.7	Wydział Technologii Żywności	2	554 600	
70	Akademia Rolnicza w Lublinie		5 971 700	250 000
70.1	Wydział Ogrodniczy	3	931 000	
70.2	Wydział Rolniczy	2	1 643 700	
70.3	Wydział Inżynierii Produkcji	3	1 179 000	250 000
70.4	Wydział Medycyny Weterynaryjnej	2	1 057 200	
70.5	Wydział Biologii i Hodowli Zwierząt	2	1 160 800	
71	Akademia Rolnicza w Szczecinie		3 185 400	275 000
71.1	Wydział Ekonomiki i Organizacji Gospodarki Żywnościowej	2	396 800	
71.2	Wydział Kształtowania Środowiska i Rolnictwa	3	1 123 700	
71.3	Wydział Nauk o Żywności i Rybactwa	2	834 400	160 000
71.4	Wydział Biotechnologii i Hodowli Zwierząt	2	830 500	115 000
72	Akademia Rolnicza we Wrocławiu		6 948 300	1 312 000
72.1	Wydział Medycyny Weterynaryjnej	3	1 621 000	700 000
72.2	Wydział Inżynierii Kształtowania Środowiska i Geodezji	3	1 049 700	72 000
72.3	Wydział Rolniczy	2	2 423 000	400 000
72.4	Wydział Nauk o Żywności	3	763 900	
72.5	Wydział Biologii i Hodowli Zwierząt	2	1 090 700	140 000
73	Akademia Techniczno-Rolnicza im. Jana i Jędrzeja Śniadeckich w Bydgoszczy		2 558 200	0
73.1	Wydział Budownictwa i Inżynierii Środowiska	4	217 300	
73.2	Wydział Mechaniczny	3	224 200	
73.3	Wydział Rolniczy	3	862 000	
73.4	Wydział Telekomunikacji i Elektrotechniki	3	346 600	
73.5	Wydział Technologii i Inżynierii Chemicznej	2	329 200	
73.6	Wydział Zootechniczny	3	491 600	
73.7	Instytut Matematyki i Fizyki	4	87 300	
74	Szkoła Główna Gospodarstwa Wiejskiego w Warszawie		10 500 404	670 005
74.1	Wydział Ekonomiczno-Rolniczy	2	560 800	
74.2	Wydział Leśny	3	638 500	

74.3	Wydział Inżynierii i Kształtowania środowiska	2	1 177 300	
74.4	Wydział Ogrodnictwa i Architektury Krajobrazu	2	1 707 200	
74.5	Wydział Rolniczy	3	1 197 500	
74.6	Wydział Technologii Drewna	3	453 400	73 000
74.7	Wydział Inżynierii Produkcji	3	662 900	257 000
74.8	Wydział Technologii Żywności	2	903 900	150 000
74.9	Wydział Medycyny Weterynaryjnej	2	1 456 500	
74.10	Wydział Nauk o Zwierzętach	3	886 400	
74.11	Wydział Nauk o Żywieniu Człowieka i Konsumpcji	3	856 000	190 000
75	Katolicki Uniwersytet Lubelski		1 697 700	204 800
75.1	Wydział Filozofii	1	216 000	43 200
75.2	Wydział Nauk Humanistycznych	2	214 600	19 500
75.3	Wydział Nauk Społecznych		389 400	44 300
	Instytut Ekonomii	M		
	Instytut Pedagogiki	M		
	Instytut Psychologii	1		
	Instytut Socjologii	M		
75.4	Wydział Prawa, Prawa Kanonicznego i Administracji	3	148 900	
75.5	Wydział Teologii	1	489 100	97 800
75.6	Instytut Badań nad Polonią i Duszpasterstwem Polonijnym	M	10 000	
75.7	Instytut Geografii Historycznej Kościoła w Polsce	M	20 000	
75.8	Międzywydziałowy Zakład Badań nad Antykiem Chrześcijańskim	M	10 000	
75.9	Międzywydziałowy Zakład Badań nad Literaturą Religijną	M	10 000	
75.10	Międzywydziałowy Zakład Badań nad Twórczością Cypriana Norwida	M	10 000	
75.11	Międzywydziałowy Zakład Historii Kultury w Średniowieczu	M	10 000	
75.12	Międzywydziałowy Zakład Leksykograficzny	M	10 000	
75.13	Ośrodek Archiwów, Bibliotek i Muzeów Kościelnych	M	15 000	

75.14	Wydział Matematyczno-Przyrodniczy	4	144 700	
76	Uniwersytet Gdański		8 390 500	1 181 300
76.1	Wydział Biologii, Geografii i Oceanologii	1	2 580 500	544 000
76.2	Wydział Chemii	1	2 204 100	440 000
76.3	Wydział Zarządzania	3	392 400	
76.4	Wydział Ekonomiczny	2	611 100	27 500
76.5	Wydział Filologiczno-Historyczny	2	425 400	38 700
76.6	Wydział Matematyki i Fizyki	2	973 000	
76.7	Wydział Nauk Społecznych	2	325 700	29 600
76.8	Wydział Prawa i Administracji	2	245 000	27 500
76.9	Międzyuczelniany Wydział Biotechnologii AMG i UG	1	633 300	74 000
77	Uniwersytet im. Adama Mickiewicza w Poznaniu		17 504 800	3 218 800
77.1	Wydział Biologii	2	2 705 200	1 039 000
77.2	Wydział Chemii	1	4 931 100	700 000
77.3	Wydział Filologii Polskiej i Klasycznej	1	535 600	107 100
77.4	Wydział Historyczny	1	1 565 100	313 000
77.5	Wydział Matematyki i Informatyki	1	833 400	
77.6	Wydział Neofilologii	1	980 600	196 100
77.7	Wydział Nauk Geograficznych i Geologicznych	2	917 600	
77.8	Wydział Nauk Społecznych	1	1 658 800	331 800
77.9	Wydział Prawa i Administracji	3	324 100	
77.10	Wydział Fizyki	2	2 463 400	450 000
77.11	Wydział Studiów Edukacyjnych	1	353 000	70 600
77.12	Biblioteka Uniwersytecka w Poznaniu	3	33 600	
77.13	Wydział Pedagogiczno-Artystyczny	3	50 000	
77.14	Wydział Teologiczny	2	123 300	11 200
77.15	Collegium Europaeum Gnesense	M	30 000	
78	Uniwersytet Jagielloński w Krakowie		18 068 704	2 389 805
78.1	Wydział Biologii i Nauk o Ziemi	1	4 762 000	1 250 000
78.2	Wydział Chemii	2	2 373 300	386 000
78.3	Wydział Filologiczny	1	1 368 000	273 600
78.4	Wydział Filozoficzny	1	1 038 500	207 700
78.5	Wydział Historyczny	1	1 104 400	220 900

78.6	Wydział Matematyki, Fizyki i Informatyki	1	4 090 400	
78.7	Wydział Prawa i Administracji	2	820 800	27 500
78.8	Biblioteka Jagiellońska	3	16 200	
78.9	Środowiskowe Laboratorium Analiz Fizykochemicznych i Badań Strukturalnych	M	218 700	
78.10	Wydział Zarządzania i Komunikacji Społecznej	2	265 100	24 100
78.11	Wydział Studiów Międzynarodowych i Politycznych		90 000	
78.12	Wydział Biotechnologii		1 921 300	
79	Uniwersytet Kardynała Stefana Wyszyńskiego w Warszawie		599 000	50 200
79.1	Wydział Filozofii Chrześcijańskiej	3	41 700	
79.2	Wydział Nauk Historycznych i Społecznych	2	49 700	4 500
79.3	Wydział Prawa Kanonicznego	4	30 600	
79.4	Wydział Teologiczny	1	228 600	45 700
79.5	Wydział Matematyczno-Przyrodniczy	3	182 500	
79.6	Wydział Nauk Humanistycznych	M	15 000	
79.7	Wydział Prawa	M	40 900	
79.8	Wydział Teologiczny w Radomiu	M	10 000	
80	Uniwersytet Łódzki		8 619 200	1 239 500
80.1	Wydział Ekonomiczno-Socjologiczny	1	2 268 300	281 000
80.2	Wydział Filologiczny	2	323 000	29 400
80.3	Wydział Filozoficzno-Historyczny	3	157 600	
80.4	Wydział Fizyki i Chemii		1 879 000	474 100
	Instytut Chemii	2		
	Instytut Fizyki	2		
80.5	Wydział Nauk o Wychowaniu	3	57 700	
80.6	Wydział Prawa i Administracji	2	310 900	27 500
80.7	Wydział Zarządzania	2	359 700	27 500
80.8	Wydział Studiów Międzynarodowych i Politologicznych		50 000	
80.9	Wydział Matematyki	3	356 600	
80.10	Wydział Biologii i Ochrony Środowiska	2	2 492 800	400 000
80.11	Wydział Nauk Geograficznych	3	363 600	
81	Uniwersytet Marii Curie-Skłodowskiej w Lublinie		7 789 100	700 200

81.1	Wydział Artystyczny	M	30 000	
81.2	Wydział Biologii i Nauk o Ziemi	2	1 915 500	
81.3	Wydział Chemii	1	3 285 400	537 100
81.4	Wydział Ekonomiczny	5	149 900	
81.5	Wydział Filozofii i Socjologii	2	118 800	10 800
81.6	Wydział Humanistyczny	2	355 400	32 300
81.7	Wydział Matematyki, Fizyki i Informatyki	3	1 004 400	
81.8	Wydział Politologii	2	333 500	27 500
81.9	Wydział Prawa i Administracji	1	502 400	92 500
81.10	Wydział Pedagogiki i Psychologii	3	93 800	
82	Uniwersytet Mikołaja Kopernika w Toruniu		6 927 404	872 505
82.1	Wydział Biologii i Nauk o Ziemi		988 300	
	Instytut Biologii Ogólnej i Molekularnej	3		
	Instytut Ekologii i Ochrony Środowiska	3		
	Instytut Geografii	2		
82.2	Wydział Humanistyczny	2	213 000	19 400
82.3	Wydział Fizyki, Astronomii i Informatyki Stosowanej	2	1 845 300	395 000
82.4	Wydział Nauk Ekonomicznych i Zarządzania	3	251 900	
82.5	Wydział Prawa i Administracji	1	221 500	19 300
82.6	Wydział Sztuk Pięknych	2	366 300	33 300
82.7	Wydział Matematyki i Informatyki	1	528 000	
82.8	Wydział Nauk Historycznych	1	445 000	89 000
82.9	Wydział Chemii	1	1 806 400	300 000
82.10	Biblioteka Uniwersytecka		35 000	
82.11	Wydział Filologiczny	2	181 700	16 500
82.12	Wydział Teologiczny	3	45 000	
83	Uniwersytet Opolski		2 055 600	148 300
83.1	Wydział Ekonomiczny	4	118 200	
83.2	Wydział Historyczno-Pedagogiczny	2	290 100	26 400
83.3	Wydział Matematyki, Fizyki i Chemii		631 200	
	Instytut Chemii	3		
	Instytut Fizyki	4		
	Instytut Matematyki i Informatyki	3		

83.4	Wydział Teologiczny	1	159 500	31 900
83.5	Wydział Filologiczny	1	449 800	90 000
83.6	Wydział Przyrodniczo-Techniczny		386 800	
	Katedra Biologii Stosowanej i Eksperymentalnej	3		
	Katedra Biosystematyki	3		
	Katedra Inżynierii Procesowej	5		
	Katedra Monitoringu i Kształtowania Środowiska	3		
	Katedra Ochrony Powierzchni Ziemi	3		
	Katedra Technologii	M		
83.7	Międzywydziałowy Instytut Prawa i Administracji		20 000	
84	Uniwersytet Rzeszowski		617 100	86 100
84.1	Wydział Matematyczno-Przyrodniczy		489 600	80 000
	Instytut Techniki	3		
	Instytut Fizyki	4		
	Instytut Matematyki	3		
	Instytut Biologii i Ochrony Środowiska	3		
	Instytut Biotechnologii			
84.2	Wydział Socjologiczno-Historyczny	2	67 500	6 100
84.3	Wydział Ekonomii		50 000	
84.4	Wydział Prawa		10 000	
85	Uniwersytet Szczeciński		1 698 000	55 000
85.1	Wydział Nauk Ekonomicznych i Zarządzania	2	520 600	27 500
85.2	Wydział Humanistyczny	3	146 700	
85.3	Wydział Matematyczno-Fizyczny	4	181 800	
85.4	Wydział Nauk Przyrodniczych	3	544 800	
85.5	Wydział Prawa i Administracji	2	136 400	27 500
85.6	Wydział Zarządzania i Ekonomiki Usług	3	167 700	
86	Uniwersytet Śląski w Katowicach		8 121 800	1 578 600
86.1	Wydział Biologii i Ochrony Środowiska	3	724 300	
86.2	Wydział Filologiczny	1	864 100	172 800
86.3	Wydział Matematyki, Fizyki i Chemii		2 995 700	823 900
	Instytut Chemii	3		
	Instytut Fizyki	1		

	Instytut Matematyki	2		
86.4	Wydział Nauk Społecznych	2	255 900	23 300
86.5	Wydział Nauk o Ziemi	2	1 680 400	400 000
86.6	Wydział Prawa i Administracji	2	213 300	27 500
86.7	Wydział Pedagogiki i Psychologii	2	182 900	16 600
86.8	Wydział Radia i Telewizji	2	46 500	4 200
86.9	Wydział Techniki		990 300	100 000
	Instytut Fizyki i Chemii Metali	3		
	Instytut Informatyki	3		
	Katedra Materiałoznawstwa	3		
86.10	Wydział Pedagogiczno-Artystyczny w Cieszynie	2	113 400	10 300
86.11	Wydział Teologiczny	3	55 000	
87	Uniwersytet w Białymstoku		2 053 204	264 705
87.1	Wydział Ekonomiczny	3	131 900	
87.2	Wydział Prawa	4	77 100	
87.3	Wydział Pedagogiki i Psychologii	2	64 900	5 900
87.4	Wydział Biologiczno-Chemiczny		1 015 900	120 000
	Instytut Biologii	3		
	Instytut Chemii	2		
87.5	Wydział Matematyczno-Fizyczny	3	557 200	120 000
87.6	Wydział Historyczno-Socjologiczny	2	82 200	7 500
87.7	Wydział Filologiczny	2	124 000	11 300
88	Uniwersytet Warmińsko-Mazurski w Olsztynie		8 799 200	1 134 200
88.1	Wydział Geodezji i Gospodarki Przestrzennej	3	550 000	
88.2	Wydział Ochrony Środowiska i Rybactwa	2	789 700	162 700
88.3	Wydział Kształtowania Środowiska i Rolnictwa	3	1 850 100	310 000
88.4	Wydział Nauki o Żywności	3	1 650 400	550 000
88.5	Wydział Bioinżynierii Zwierząt	2	1 306 400	
88.6	Wydział Zarządzania	4	176 300	
88.7	Wydział Medycyny Weterynaryjnej	1	1 287 400	95 000
88.8	Wydział Biologii	3	480 200	
88.9	Wydział Humanistyczny	3	99 800	
88.10	Wydział Matematyki i Informatyki	4	101 100	

88.11	Wydział Pedagogiki i Wychowania Artystycznego	2	129 900	11 800
88.12	Wydział Nauk Technicznych	3	296 300	
88.13	Wydział Teologii	2	51 600	4 700
88.14	Wydział Prawa i Administracji		30 000	
89	Uniwersytet Warszawski		27 709 600	3 560 300
89.1	Wydział Biologii	1	3 372 100	489 000
89.2	Wydział Chemii	1	5 078 000	820 000
89.3	Wydział Dziennikarstwa i Nauk Politycznych	2	604 500	27 500
89.4	Wydział Fizyki	1	6 930 900	701 900
89.5	Wydział Filozofii i Socjologii	1	704 200	141 000
89.6	Wydział Geologii	2	909 500	
89.7	Wydział Geografii i Studiów Regionalnych	2	762 500	287 600
89.8	Wydział Historyczny	1	2 025 900	405 200
89.9	Wydział Matematyki, Informatyki i Mechaniki	1	1 781 000	
89.10	Wydział Neofilologii	2	409 400	37 200
89.11	Wydział Nauk Ekonomicznych	1	954 800	140 500
89.12	Wydział Pedagogiczny	1	473 300	94 700
89.13	Wydział Polonistyki	1	624 500	124 900
89.14	Wydział Psychologii	1	1 077 900	215 600
89.15	Wydział Stosowanych Nauk Społecznych i Resocjalizacji	2	413 900	27 500
89.16	Wydział Prawa i Administracji	5	136 300	
89.17	Wydział Lingwistyki Stosowanej i Filologii Wschodniosłowiańskich	2	163 200	14 800
89.18	Wydział Zarządzania	2	375 200	27 500
89.19	Biblioteka Uniwersytecka w Warszawie	3	24 000	
89.20	Europejski Instytut Rozwoju Regionalnego i Lokalnego	M	58 300	5 400
89.21	Środowiskowe Laboratorium Ciężkich Jonów	3	189 200	
89.22	Instytut Studiów Społecznych	M	265 000	
89.23	Ośrodek Badań nad Tradycją Antyczną w Polsce i Europie Środkowo-Wschodniej	M	49 000	
89.24	Interdyscyplinarne Centrum Modelowania Matematycznego i Komputerowego	1	282 000	
89.25	Centrum Europejskie	M	10 000	

89.26	Interdyscyplinarne Centrum Genetyki Zachowania	M	35 000	
90	Uniwersytet Wrocławski		12 647 304	1 901 505
90.1	Wydział Filologiczny	2	469 300	42 700
90.2	Wydział Fizyki i Astronomii	2	2 188 800	560 000
90.3	Wydział Nauk Historycznych i Pedagogicznych	1	833 500	166 700
90.4	Wydział Nauk Przyrodniczych	2	3 294 500	410 000
	Instytut Biochemii i Biologii Molekularnej	2		
	Instytut Geografii i Rozwoju Regionalnego	3		
	Instytut Genetyki i Mikrobiologii	2		
	Instytut Nauk Geologicznych	2		
	Instytut Zoologiczny	2		
	Muzeum Przyrodnicze	2		
90.5	Wydział Nauk Społecznych	2	243 100	22 100
90.6	Wydział Prawa, Administracji i Ekonomii	4	219 800	
90.7	Wydział Chemii	1	4 373 300	700 000
90.8	Wydział Matematyki i Informatyki	1	1 025 000	
91	Uniwersytet Zielonogórski		1 959 200	140 200
91.1	Wydział Artystyczny	M	15 000	
91.2	Wydział Humanistyczny	2	123 100	11 200
91.3	Wydział Nauk Pedagogicznych i Społecznych	2	65 700	6 000
91.4	Wydział Nauk Ścisłych	3	337 600	
91.5	Wydział Zarządzania		26 000	
91.6	Wydział Inżynierii Lądowej i Środowiska	3	264 200	
91.7	Wydział Elektrotechniki, Informatyki i Telekomunikacji	2	789 500	100 000
91.8	Wydział Mechaniczny	2	338 100	23 000
92	Akademia Marynarki Wojennej w Gdyni		1 924 100	400 000
92.1	Wydział Mechaniczno-Elektryczny	2	1 113 100	400 000
92.2	Wydział Nawigacji i Uzbrojenia Okrętowego	2	661 300	
92.3	Instytut Dowódczo-Sztabowy	4	149 700	
93	Akademia Obrony Narodowej w Warszawie	2	1 653 000	0
94	Wojskowa Akademia Techniczna w Warszawie		13 958 400	1 495 700

94.1	Wydział Inżynierii, Chemii i Fizyki Technicznej	2	2 182 300	
94.2	Wydział Cybernetyki	3	1 039 700	
94.3	Wydział Mechatroniki	1	2 215 500	685 700
94.4	Wydział Mechaniczny	1	1 381 500	
94.5	Wydział Elektroniki	1	1 988 900	
94.6	Instytut Nauk Humanistycznych	4	137 000	
94.7	Instytut Logistyki	4	134 400	
94.8	Instytut Automatyzacji Systemów Dowodzenia i Logistyki	3	477 100	
94.9	Instytut Optoelektroniki	1	4 402 000	810 000
95	Wyższa Szkoła Oficerska Sił Powietrznych w Dęblinie	4	154 500	0
96	Wyższa Szkoła Oficerska Wojsk Lądowych we Wrocławiu	3	537 100	0
97	Szkoła Główna Służby Pożarniczej w Warszawie	2	710 000	0
98	Wyższa Szkoła Policji w Szczytnie	3	480 000	0
99	Chrześcijańska Akademia Teologiczna w Warszawie		34 900	0
99.1	Wydział Teologiczny	3	34 900	
100	Papieska Akademia Teologiczna w Krakowie		165 000	10 000
100.1	Wydział Filozoficzny	2	43 100	3 900
100.2	Wydział Teologiczny	2	66 800	6 100
100.3	Wydział Historii Kościoła	2	55 100	
101	Polsko-Japońska Wyższa Szkoła Technik Komputerowych w Warszawie Centrum Badawcze	3	221 900	0
102	Szkoła Wyższa Psychologii Społecznej w Warszawie		50 000	0
102.1	Wydział Psychologii	3	50 000	
103	Wyższa Szkoła Przedsiębiorczości i Zarządzania im. Leona Koźmińskiego w Warszawie	3	250 100	0
104	Instytut Archeologii i Etnologii PAN w Warszawie	1	7 342 400	200 000
105	Instytut Badań Literackich PAN w Warszawie	1	6 738 200	
106	Instytut Filozofii i Socjologii PAN w	1	5 493 500	

	Warszawie			
107	Instytut Historii Nauki PAN w Warszawie	2	1 734 200	
108	Instytut Historii PAN w Warszawie	1	6 685 300	
109	Instytut Języka Polskiego PAN w Krakowie	1	4 250 600	
110	Instytut Psychologii PAN w Warszawie	1	1 735 900	150 000
111	Instytut Slawistyki PAN w Warszawie	1	3 285 700	
112	Instytut Studiów Politycznych PAN w Warszawie	1	4 325 000	
113	Instytut Sztuki PAN w Warszawie	1	5 470 400	
114	Zakład Archeologii Śródziemnomorskiej PAN w Warszawie	M	889 900	
115	Zakład Badań Narodowościowych PAN w Poznaniu	M	534 700	
116	Zakład Krajów Pozaeuropejskich PAN w Warszawie	M	368 800	
117	Centrum Badań Przedsiębiorczości i Zarządzania PAN w Warszawie	M	192 000	
118	Instytut Nauk Ekonomicznych PAN w Warszawie	2	1 462 500	27 500
119	Instytut Nauk Prawnych PAN w Warszawie	1	3 665 000	220 000
120	Instytut Rozwoju Wsi i Rolnictwa PAN w Warszawie	1	2 077 100	160 000
121	Zakład Badań Statystyczno-Ekonomicznych GUS i PAN w Warszawie	3	821 600	
122	Centrum Astronomiczne im. Mikołaja Kopernika PAN w Warszawie	1	4 150 100	
123	Centrum Badań Wysokociśnieniowych PAN w Warszawie	1	2 907 800	
124	Centrum Fizyki Teoretycznej PAN w Warszawie	1	1 314 700	
125	Instytut Fizyki Jądrowej im. H. Niewodniczańskiego PAN w Krakowie	2	16 923 600	
126	Instytut Fizyki Molekularnej PAN w Poznaniu	1	7 098 400	
127	Instytut Fizyki PAN w Warszawie	1	16 717 400	
128	Instytut Matematyczny PAN w Warszawie	1	6 433 000	
129	Instytut Niskich Temperatur i Badań Strukturalnych im. Włodzimierza Trzebiatowskiego PAN we Wrocławiu	1	10 027 600	415 000

130	Centrum Badań Ekologicznych PAN w Warszawie	3	2 582 100	
131	Instytut Biochemii i Biofizyki PAN w Warszawie	1	15 633 500	
132	Instytut Biologii Doświadczalnej im. M.Nenckiego PAN w Warszawie	1	20 116 600	
133	Instytut Botaniki im. Władysława Szafera PAN w Krakowie	2	3 941 400	200 000
134	Instytut Dendrologii PAN w Kórniku	2	3 687 600	200 000
135	Instytut Geofizyki PAN w Warszawie	1	9 523 200	79 000
136	Instytut Geografii i Przestrzennego Zagospodarowania im. S. Leszczyckiego PAN w Warszawie	1	5 622 500	
137	Instytut Nauk Geologicznych PAN w Warszawie	2	4 961 300	83 000
138	Instytut Oceanologii PAN w Sopocie	2	6 108 300	
139	Instytut Ochrony Przyrody PAN w Krakowie	2	2 169 200	200 000
140	Instytut Paleobiologii im. Romana Kozłowskiego PAN w Warszawie	1	2 855 100	150 000
141	Instytut Parazytologii im. Witolda Stefańskiego PAN w Warszawie	2	3 067 900	
142	Instytut Systematyki i Ewolucji Zwierząt PAN w Krakowie	1	3 218 400	200 000
143	Międzynarodowe Centrum Ekologii PAN w Dziekanowie Leśnym	3	573 900	
144	Międzynarodowy Instytut Biologii Molekularnej i Komórkowej w Warszawie	M	2 625 600	
145	Muzeum i Instytut Zoologii PAN w Warszawie	1	2 218 400	
146	Zakład Antropologii PAN we Wrocławiu	M	723 700	
147	Zakład Badania Ssaków PAN w Białowieży	M	1 581 100	
148	Zakład Biologii Antarktyki PAN w Warszawie	M	633 100	
149	Zakład Biologii Wód im. Karola Starmacha PAN w Krakowie	3	968 800	
150	Zakład Ornitologii PAN w Gdańsku	M	573 200	50 000
151	Centrum Mikrobiologii i Wirusologii PAN w Łodzi	3	1 433 900	
152	Instytut Farmakologii PAN w Krakowie	1	10 029 700	600 000
153	Instytut Genetyki Człowieka PAN w	1	4 076 700	500 000

	Poznaniu			
154	Instytut Immunologii i Terapii Doświadczalnej im. L. Hirszfelda PAN we Wrocławiu	2	7 408 600	
155	Instytut Medycyny Doświadczalnej i Klinicznej im. Mirosława Mossakowskiego PAN w Warszawie	2	13 717 100	
156	Zakład Amin Biogennych PAN w Łodzi	3	944 800	
157	Instytut Agrofizyki im. Bohdana Dobrzańskiego PAN w Lublinie	1	5 807 000	
158	Instytut Fizjologii i Żywienia Zwierząt im. J.Kielanowskiego PAN w Jabłonce	1	4 154 100	
159	Instytut Fizjologii Roślin im. Franciszka Górskiego PAN w Krakowie	1	2 768 300	
160	Instytut Genetyki i Hodowli Zwierząt PAN w Jastrzębcu	1	7 644 600	
161	Instytut Genetyki Roślin PAN w Poznaniu	1	6 069 400	220 000
162	Instytut Rozrodu Zwierząt i Badań Żywności PAN w Olsztynie	1	7 731 600	
163	Ogród Botaniczny - Centrum Zachowania Różnorodności Biologicznej PAN w Warszawie	3	1 206 400	
164	Stacja Badawcza Rolnictwa Ekologicznego i Hodowli Zachowawczej Zwierząt PAN w Popielnie Wejsuny	M	313 800	
165	Zakład Badań Środowiska Rolniczego i Leśnego PAN w Poznaniu	1	2 461 800	
166	Zakład Ichtiobiologii i Gospodarki Rybackiej PAN w Chybiu	M	494 100	
167	Instytut Budownictwa Wodnego PAN w Gdańsku	1	3 044 000	258 000
168	Instytut Podstawowych Problemów Techniki PAN w Warszawie	1	15 485 400	1 311 000
169	Instytut Metalurgii i Inżynierii Materiałowej im. Aleksandra Krupkowskiego PAN w Krakowie	1	3 642 300	
170	Centrum Badań Molekularnych i Makromolekularnych PAN w Łodzi	1	8 317 800	380 000
171	Centrum Chemii Polimerów PAN w Zabrze	2	2 473 300	170 000
172	Instytut Chemii Bioorganicznej PAN w Poznaniu	1	6 174 500	300 000

173	Instytut Chemii Fizycznej PAN w Warszawie	1	13 715 700	154 500
174	Instytut Chemii Organicznej PAN w Warszawie	1	8 460 200	400 000
175	Instytut Inżynierii Chemicznej PAN w Gliwicach	2	2 871 600	
176	Instytut Katalizy i Fizykochemii Powierzchni PAN w Krakowie	1	4 697 800	350 000
177	Instytut Podstaw Inżynierii Środowiska PAN w Zabrzu	3	1 810 700	
178	Zakład Karbochemii PAN w Gliwicach	2	1 566 500	103 600
179	Instytut Maszyn Przepływowych PAN w Gdańsku	1	6 116 000	450 000
180	Instytut Badań Systemowych PAN w Warszawie	1	4 127 700	
181	Instytut Biocybernetyki i Inżynierii Biomedycznej PAN w Warszawie	1	5 669 500	
182	Instytut Informatyki Teoretycznej i Stosowanej PAN w Gliwicach	2	1 307 400	
183	Instytut Podstaw Informatyki PAN w Warszawie	1	3 421 500	
184	Centrum Badań Kosmicznych PAN w Warszawie	1	3 607 300	225 000
185	Instytut Gospodarki Surowcami Mineralnymi i Energią PAN w Krakowie	2	2 917 000	117 000
186	Instytut Mechaniki Górotworu PAN w Krakowie	3	1 800 000	
187	Polska Akademia Umiejętności w Krakowie		2 983 205	
188	Instytut Badań Edukacyjnych w Warszawie	2	872 100	
189	Instytut Europy Środkowo-Wschodniej w Lublinie	3	675 000	
190	Instytut Zachodni im. Zygmunta Wojciechowskiego - Instytut Naukowo-Badawczy w Poznaniu	1	1 982 400	
191	Ośrodek Badań Naukowych im. Wojciecha Kętrzyńskiego w Olsztynie	M	736 200	
192	Państwowy Instytut Naukowy - Instytut Śląski w Opolu	2	816 200	
193	Żydowski Instytut Historyczny - Instytut Naukowo-Badawczy w Warszawie	M	1 783 100	
194	Instytut Koniunktur i Cen Handlu Zagranicznego w Warszawie	2	805 900	27 500

195	Instytut Organizacji i Zarządzania w Przemśle ORGMASZ w Warszawie	3	639 000	
196	Instytut Pracy i Spraw Socjalnych w Warszawie	1	1 959 600	270 000
197	Instytut Rynku Wewnętrznego i Konsumpcji w Warszawie	2	977 500	27 500
198	Instytut Problemów Jądrowych im. Andrzeja Sołtana w Otwocku-Świerku	2	10 621 200	108 400
199	Centralne Laboratorium Ochrony Radiologicznej w Warszawie	4	397 000	
200	Instytut Meteorologii i Gospodarki Wodnej w Warszawie	3	3 808 000	
201	Instytut Ochrony Środowiska w Warszawie	3	1 804 400	
202	Centralny Instytut Ochrony Pracy - Państwowy Instytut Badawczy w Warszawie	1	5 783 600	
203	Centrum Onkologii - Instytut im. Marii Skłodowskiej-Curie w Warszawie	3	14 559 700	
204	Instytut Biotechnologii i Antybiotyków w Warszawie	3	667 600	
205	Instytut Centrum Zdrowia Matki Polki w Łodzi	3	3 604 500	
206	Instytut Fizjologii i Patologii Słuchu w Warszawie	1	1 715 300	
207	Instytut Gruźlicy i Chorób Płuc w Warszawie	1	7 719 300	600 000
208	Instytut Hematologii i Transfuzjologii w Warszawie	2	5 123 300	510 000
209	Instytut Kardiologii w Warszawie	2	11 909 900	905 000
210	Instytut Matki i Dziecka w Warszawie	3	3 620 000	
211	Instytut Medycyny Morskiej i Tropikalnej w Gdyni	4	488 250	
212	Instytut Medycyny Pracy i Zdrowia Środowiskowego Śosnowiec	2	2 918 700	
213	Instytut Medycyny Pracy im. prof. dr med. Jerzego Nofera w Łodzi	2	7 445 500	500 000
214	Instytut Medycyny Wsi im. Witolda Chodźki w Lublinie	3	1 656 900	
215	Instytut Pomnik - Centrum Zdrowia Dziecka w Warszawie	2	8 221 300	
216	Instytut Psychiatrii i Neurologii w Warszawie	1	10 705 100	492 200
217	Instytut Reumatologii im. prof.dr hab.med.	2	2 525 000	

	Eleonory Reicher w Warszawie			
218	Instytut Sportu w Warszawie	3	1 690 900	
219	Instytut Żywności i Żywienia im. prof. dra med. Aleksandra Szczygła w Warszawie	3	2 753 900	
220	Narodowy Instytut Zdrowia Publicznego w Warszawie	2	2 584 700	80 000
221	Państwowy Zakład Higieny Instytut Naukowo-Badawczy w Warszawie	2	7 362 700	
222	Centralne Laboratorium Chłódnictwa w Łodzi	M	424 000	
223	Centralne Laboratorium Przemysłu Tytoniowego w Krakowie	M	198 100	
224	Centralne Laboratorium Przemysłu Ziemniaczanego w Luboniu	M	497 800	150 000
225	Centralny Ośrodek Badawczo-Rozwojowy Przemysłu Gastronomicznego i Artykułów Spożywczych w Łodzi	M	336 600	
226	Instytut Badawczy Leśnictwa w Warszawie	3	4 017 300	
227	Instytut Biotechnologii Przemysłu Rolno-Spożywczego w Warszawie	3	3 702 000	460 000
228	Instytut Budownictwa, Mechanizacji i Elektryfikacji Rolnictwa w Warszawie	2	4 451 000	
229	Instytut Ekonomiki Rolnictwa i Gospodarki Żywnościowej w Warszawie	1	4 052 400	
230	Instytut Hodowli i Aklimatyzacji Roślin w Błoniu	2	14 587 900	300 000
231	Instytut Melioracji i Użytków Zielonych w Falentach	2	5 046 000	
232	Instytut Mleczarstwa w Warszawie	M	410 400	
233	Instytut Ochrony Roślin	1	6 182 500	
234	Instytut Przemysłu Cukrowniczego	M	270 500	
235	Instytut Przemysłu Mięsnego i Tłuszczowego w Warszawie	1	2 718 400	
236	Instytut Roślin i Przetworów Zielarskich w Poznaniu	3	1 875 500	
237	Instytut Rybactwa Śródlądowego im. Stanisława Sakowicza w Olsztynie	1	6 281 200	
238	Instytut Sadownictwa i Kwiaciarnictwa w Skierniewicach	2	9 376 000	
239	Instytut Uprawy Nawożenia i Gleboznawstwa	2	9 717 200	520 000

	w Puławach			
240	Instytut Warzywnictwa w Skierniewicach	2	4 359 400	
241	Instytut Zootechniki w Krakowie	2	14 050 600	264 600
242	Morski Instytut Rybacki w Gdyni	2	4 820 800	200 000
243	Ośrodek Badawczo-Rozwojowy Maszyn dla Przetwórstwa Płodów Rolnych w Pleszewie	M	265 000	
244	Państwowy Instytut Weterynaryjny - Państwowy Instytut Badawczy w Puławach	1	11 128 500	
245	Centralny Ośrodek Badawczo-Rozwojowy Budownictwa Inżynierskiego HYDROBUDOWA w Warszawie	4	130 900	
246	Centralny Ośrodek Badawczo-Rozwojowy Maszyn Włókienniczych POLMATEX-CENARO w Łodzi	3	396 000	
247	Centralny Ośrodek Badawczo-Rozwojowy Przemysłu Betonów CEBET w Warszawie	4	241 300	
248	Centralny Ośrodek Badawczo-Rozwojowy Przemysłu Elementów Wyposażenia Budownictwa METALPLAST w Poznaniu	3	174 800	
249	Centralny Ośrodek Badawczo-Rozwojowy Przemysłu Izolacji Budowlanej w Katowicach	2	594 500	
250	Centralny Ośrodek Badawczo-Rozwojowy Techniki Instalacyjnej INSTAL w Warszawie	4	170 400	
251	Centralny Ośrodek Chłodnictwa COCH w Krakowie	4	176 500	
252	Centrum Badawczo-Konstrukcyjne Obrabiarek w Pruszkowie	2	1 367 400	
253	Instytut Gospodarki Przestrzennej i Mieszkalnictwa w Warszawie	3	852 600	
254	Instytut Mechanizacji Budownictwa i Górnictwa Skalnego	2	3 273 200	
255	Instytut Mineralnych Materiałów Budowlanych w Opolu	3	1 681 900	
256	Instytut Obróbki Plastycznej w Poznaniu	2	2 100 700	
257	Instytut Obróbki Skrawaniem w Krakowie	2	5 227 000	146 500
258	Instytut Optyki Stosowanej w Warszawie	2	1 266 000	
259	Instytut Rozwoju Miast	3	793 400	
260	Instytut Techniki Budowlanej w Warszawie	1	9 493 400	804 000
261	Instytut Techniki Grzewczej i Sanitarnej w	3	499 200	

	Radomiu			
262	Instytut Technologii Eksploatacji w Radomiu	1	7 541 900	
263	Instytut Wzornictwa Przemysłowego w Warszawie	3	400 000	
264	Ośrodek Badawczo-Konstrukcyjny KOPROTECH w Warszawie	4	352 000	
265	Ośrodek Badawczo-Rozwojowy Budownictwa Węglowego w Katowicach	4	136 700	
266	Ośrodek Badawczo-Rozwojowy Dźwignic i Urządzeń Transportowych DETRANS w Bytomiu	3	510 200	
267	Ośrodek Badawczo-Rozwojowy Ekologii Miast OBREM w Łodzi	4	190 300	
268	Ośrodek Badawczo-Rozwojowy Elementów i Układów Pneumatyki w Kielcach	4	66 500	
269	Ośrodek Badawczo-Rozwojowy Maszyn Przędzalnictwa Wełny BELMATEX w Bielsku-Białej	3	514 700	
270	Ośrodek Badawczo-Rozwojowy Motoreduktorów i Reduktorów REDOR w Bielsku-Białej	3	531 700	
271	Ośrodek Badawczo-Rozwojowy Podstaw Technologii i Konstrukcji Maszyn TEKOMA w Warszawie	3	578 900	
272	Ośrodek Badawczo-Rozwojowy PREDOM-OBR w Warszawie	4	114 300	
273	Ośrodek Badawczo-Rozwojowy Przemysłu Urządzeń Klimatyzacyjno-Wentylacyjnych i Odpylających BAROWENT - w likwidacji w Katowicach	4	185 600	
274	Ośrodek Badawczo-Rozwojowy Środków Organizacyjno-Technicznych PREBOT w Radomiu	5	75 600	
275	Przemysłowy Instytut Maszyn Budowlanych w Kobyłce	2	2 046 300	
276	Przemysłowy Instytut Maszyn Rolniczych w Poznaniu	2	1 489 100	
277	Zakład Badawczo-Doświadczalny Gospodarki Komunalnej w Katowicach	3	222 600	
278	Beskidzki Instytut Tekstylny w Bielsku-Białej	4	310 300	

279	Centralne Laboratorium Przemysłu Obuwniczego w Krakowie	M	71 000	
280	Centralny Ośrodek Badawczo-Rozwojowy Opakowań w Warszawie	2	580 200	
281	Instytut Architektury Tekstyliów w Łodzi	3	433 700	
282	Instytut Celulozowo-Papierniczy w Łodzi	3	338 600	
283	Instytut Inżynierii Materiałów Włókienniczych w Łodzi	2	1 319 200	
284	Instytut Logistyki i Magazynowania w Poznaniu	2	995 200	
285	Instytut Materiałów Ogniotrwałych w Gliwicach	3	862 400	
286	Instytut Mechaniki Precyzyjnej w Warszawie	3	2 939 400	
287	Instytut Metali Nieżelaznych w Gliwicach	1	6 567 000	900 000
288	Instytut Metalurgii Żelaza im. Stanisława Staszica w Gliwicach	1	4 193 000	
289	Instytut Odlewnictwa w Krakowie	2	3 535 300	
290	Instytut Przemysłu Gumowego STOMIL w Piastowie	4	461 600	
291	Instytut Przemysłu Skórzanego w Łodzi	4	290 400	
292	Instytut Przetwórstwa Tworzyw Sztucznych METALCHEM w Toruniu	2	1 748 600	
293	Instytut Spawalnictwa w Gliwicach	2	3 205 600	
294	Instytut Szkła i Ceramiki w Warszawie	3	2 371 800	
295	Instytut Technik i Technologii Dziewiarskich TRICOTEXTIL w Łodzi	1	975 000	
296	Instytut Technologii Drewna w Poznaniu	4	1 118 600	
297	Instytut Włókien Naturalnych w Poznaniu	3	2 628 700	
298	Instytut Włókiennictwa w Łodzi	2	1 096 200	
299	Ośrodek Badawczo-Rozwojowy Przemysłu Oponiarskiego STOMIL w Poznaniu	M	50 700	
300	Ośrodek Badawczo-Rozwojowy Przemysłu Płyt Drewnopochodnych w Czarnej Wodzie	M	81 100	
301	Centralne Laboratorium Naftowe w Warszawie	M	607 400	185 000

302	Instytut Barwników i Produktów Organicznych	M	529 200	
303	Instytut Chemicznej Przeróbki Węgla w Zabrze	2	2 188 000	
304	Instytut Chemii i Techniki Jądrowej w Warszawie	2	6 036 800	305 000
305	Instytut Chemii Nieorganicznej w Gliwicach	3	925 500	
306	Instytut Chemii Przemysłowej im. prof. Ignacego Mościckiego w Warszawie	2	6 497 400	
307	Instytut Ciężkiej Syntezy Organicznej BLACHOWNIA w Kędzierzynie Koźlu	2	4 389 000	100 000
308	Instytut Ekologii Terenów Uprzemysłowionych w Katowicach	3	1 192 000	
309	Instytut Farmaceutyczny w Warszawie	2	2 474 900	
310	Instytut Nawozów Sztucznych w Puławach	3	1 839 600	
311	Instytut Przemysłu Organicznego w Warszawie	3	3 781 700	
312	Instytut Technologii Nafty w Krakowie	3	1 082 700	
313	Instytut Włókien Chemicznych w Łodzi	2	1 093 500	
314	Ośrodek Badawczo-Rozwojowy Budowy Urządzeń Chemicznych CEBEA w Krakowie	4	176 100	
315	Ośrodek Badawczo-Rozwojowy Izotopów POLATOM w Otwocku-Świerku	M	147 600	
316	Ośrodek Badawczo-Rozwojowy Kauczuków i Tworzyw Winylowych w Oświęcimiu	M	182 100	
317	Ośrodek Badawczo-Rozwojowy Przemysłu Rafineryjnego w Płocku	3	474 800	
318	Ośrodek Badawczo-Rozwojowy Przemysłu Siarkowego SIARKOPOL w Tarnobrzegu	5	238 600	
319	Poznański Park Naukowo-Technologiczny Fundacja Uniwersytetu im. A. Mickiewicza w Poznaniu	M	32 200	
320	Branżowy Ośrodek Badawczo-Rozwojowy Maszyn Elektrycznych KOMEL w Katowicach	M	393 600	
321	Centralne Laboratorium Akumulatorów i Ogniw w Poznaniu	3	1 612 900	
322	Centralny Ośrodek Badawczo-Rozwojowy	M	690 300	

	Aparatury Badawczej i Dydaktycznej COBRABiD w Warszawie			
323	Instytut Automatyki Systemów Energetycznych we Wrocławiu	M	1 118 300	
324	Instytut Elektrotechniki w Warszawie	1	9 976 000	
325	Instytut Energetyki w Warszawie	2	5 906 000	
326	Instytut Energii Atomowej w Otwocku-Świerku	2	3 199 500	310 000
327	Instytut Fizyki Plazmy i Laserowej Mikrosyntezy im. Sylwestra Kaliskiego w Warszawie	2	1 692 700	170 000
328	Instytut Techniki Ciepłej w Łodzi	3	1 195 400	110 000
329	Ośrodek Badawczo-Rozwojowy Aparatury Manewrowej ORAM w Łodzi	M	170 000	
330	Ośrodek Badawczo-Rozwojowy Gospodarki Energetycznej	5	50 000	
331	Ośrodek Badawczo-Rozwojowy Gospodarki Remontowej Energetyki we Wrocławiu	M	50 000	
332	Ośrodek Badawczo-Rozwojowy Metrologii Elektrycznej METROL w Zielonej Górze	3	788 000	52 600
333	Przemysłowy Instytut Elektroniki w Warszawie	2	5 360 000	
334	Instytut Komputerowych Systemów Automatyki i Pomiarów we Wrocławiu	4	301 000	
335	Instytut Łączności w Warszawie	1	9 656 000	700 000
336	Instytut Maszyn Matematycznych IMM w Warszawie	3	305 000	
337	Instytut Systemów Sterowania w Chorzowie	3	864 700	
338	Instytut Techniki i Aparatury Medycznej ITAM w Zabrze	2	1 261 000	
339	Instytut Technologii Elektronowej w Warszawie	1	13 637 700	663 700
340	Instytut Technologii Materiałów Elektronicznych w Warszawie	1	9 020 000	90 000
341	Instytut Tele- i Radiotechniczny w Warszawie	2	2 365 000	
342	Ośrodek Badawczo-Rozwojowy Automatyki i Urządzeń Precyzyjnych w Łodzi	3	313 300	
343	Ośrodek Badawczo-Rozwojowy Urządzeń	4	174 700	

	Sterowania Napędów OBRUSN w Toruniu			
344	Ośrodek Przetwarzania Informacji OPI w Warszawie	4	298 100	
345	Przemysłowy Instytut Automatyki i Pomiarów PIAP w Warszawie	2	5 205 000	
346	Centrum Elektryfikacji i Automatyzacji Górnictwa EMAG w Katowicach	2	4 275 000	1 050 000
347	Centrum Mechanizacji Górnictwa KOMAG w Gliwicach	2	3 308 500	
348	Centrum Naukowo-Techniczne Kolejnictwa w Warszawie	3	809 400	
349	Centrum Techniki Okrętowej - Zakład Badawczo-Rozwojowy w Gdańsku	3	1 393 400	
350	Główny Instytut Górnictwa w Katowicach	1	11 767 000	167 000
351	Instytut Badawczy Dróg i Mostów w Warszawie	1	1 751 600	
352	Instytut Geodezji i Kartografii w Warszawie	3	2 718 500	265 000
353	Instytut Górnictwa Naftowego i Gazownictwa w Krakowie	2	3 370 000	
354	Instytut Górnictwa Odkrywkowego POLTEGOR-INSTYTUT we Wrocławiu	3	800 000	
355	Instytut Lotnictwa w Warszawie	2	10 153 000	
356	Instytut Morski w Gdańsku	3	2 025 600	
357	Instytut Pojazdów Szynowych TABOR w Poznaniu	2	1 798 700	
358	Instytut Transportu Samochodowego w Warszawie	3	1 234 000	280 000
359	Ośrodek Badawczo-Rozwojowy Budownictwa Górniczego BUDOKOP w Mysłowicach	M	350 000	
360	Ośrodek Badawczo-Rozwojowy Górnictwa Surowców Chemicznych CHEMKOP w Krakowie	4	522 200	172 200
361	Ośrodek Badawczo-Rozwojowy Samochodów Małolitrażowych BOSMAL w Bielsku-Białej	3	1 383 400	707 400
362	Państwowy Instytut Geologiczny w Warszawie	1	15 200 000	
363	Przemysłowy Instytut Motoryzacji w Warszawie	3	1 170 000	190 000

364	Centrum Naukowo-Badawcze Ochrony Przeciwpozarowej im. Józefa Tuliszkowskiego w Józefowie	2	560 000	
365	Instytut Techniczny Wojsk Lotniczych w Warszawie	2	4 150 000	
366	Instytut Technicznych Wyrobów Włókienniczych MORATEX w Łodzi	3	1 505 000	600 000
367	Ośrodek Badawczo-Rozwojowy Centrum Techniki Morskiej w Gdyni	1	615 000	
368	Ośrodek Badawczo-Rozwojowy ERG w Jaśle	4	179 200	
369	Ośrodek Badawczo-Rozwojowy SKARŻYSKO - w likwidacji w Skarżysku-Kamiennej	3	346 100	
370	Ośrodek Badawczo-Rozwojowy Sprzętu Mechanicznego w Tarnowie	3	277 900	
371	Ośrodek Badawczo-Rozwojowy Urządzeń Mechanicznych O w GliwicachBRUM	2	865 000	
372	Przemysłowy Instytut Telekomunikacji w Warszawie	1	5 668 600	
373	Wojskowy Instytut Chemii i Radiometrii w Warszawie	1	2 955 000	
374	Wojskowy Instytut Higieny i Epidemiologii im. gen. Karola Kaczkowskiego w Warszawie	1	2 520 000	
375	Wojskowy Instytut Łączności im. prof. Janusza Groszkowskiego w Zegrzu	2	1 590 000	
376	Wojskowy Instytut Medycyny Lotniczej w Warszawie	2	2 130 000	
377	Wojskowy Instytut Medyczny w Warszawie	1	3 320 000	
378	Wojskowy Instytut Techniczny Uzbrojenia w Zielonce	3	2 170 100	
379	Wojskowy Instytut Techniki Inżynierskiej we Wrocławiu	3	995 200	185 000
380	Wojskowy Instytut Techniki Panczernej i Samochodowej w Sulejówce	3	1 944 900	535 000
381	Wojskowy Ośrodek Badawczo-Rozwojowy Służby Materiałów Pędnych i Smarów w Warszawie	3	622 700	214 500

**UCHWAŁA Nr 50/2003
KOMITETU BADAŃ NAUKOWYCH**

z dnia 17 grudnia 2003 r.

zmieniająca uchwałę w sprawie przyznania jednostkom naukowym środków finansowych na finansowanie lub dofinansowanie kosztów realizacji inwestycji służących potrzebom badań naukowych lub prac rozwojowych

Na podstawie art. 15 ust. 3 a ustawy z dnia 12 stycznia 1991 r. o Komitecie Badań Naukowych (Dz. U. z 2001 r. Nr 33, poz. 389 oraz z 2003 r. Nr 39, poz.335) uchwała się, co następuje:

§ 1.

W uchwale Nr 9/2003 Komitetu Badań Naukowych z dnia 20 marca 2003 r w sprawie przyznania jednostkom naukowym środków finansowych na finansowanie lub dofinansowanie kosztów realizacji inwestycji służących potrzebom badań naukowych lub prac rozwojowych (Dz. Urz. MN i KBN Nr 5, poz. 13 i Nr 13 poz. 54) wprowadza się następujące zmiany :

1) w § 1 :

a) w ust.1 wyrazy „224 229 346 zł” zastępuje się wyrazami „ 224 674 817,81 zł”;

b) w ust.2 pkt 1 otrzymuje brzmienie :

„1) kwotę 175 303 608,04 zł przeznacza się na finansowanie lub dofinansowanie w latach 2003 – 2005 kosztów realizacji inwestycji budowlanych; finansowanie lub dofinansowanie w kolejnych latach będzie wynosiło:

a) w 2003 r. – 57 682 432,04zł,

b) w 2004 r. – 73 069 800 zł,

c) w 2005 r. – 44 551 376 zł, ”;

c) w ust.2 pkt 2 wyrazy „51 802 546 zł” zastępuje się wyrazami „ 49 371 209,77 zł”;

2) w załączniku Nr 1 do uchwały, Lp.3, 5, 7, 11, 46 i 49 otrzymują brzmienie:

„3	Uniwersytet Jagielloński	Zakończenie adaptacji	107 431	0	0
----	--------------------------	-----------------------	---------	---	---

	Wydział Historyczny	pomieszczeń Pracowni Źródłoznawstwa Archeologicznego w Collegium Minus			
5	Uniwersytet Szczeciński, Wydział Humanistyczny	Adaptacja kompleksu budynków D,E,F,G dla Wydziału	1 616 000	1 384 000	0
7	Uniwersytet Warszawski, Wydział Fizyki, Instytut Fizyki Doświadczalnej	Adaptacja części warsztatów mechanicznych na Pracownię Fizyki Wzrostu Kryształów – etap II	245 803	0	0
11	Uniwersytet Warszawski, Wydział Matematyki, Informatyki i Mechaniki	Rozbudowa i modernizacja pracowni naukowych Wydziału – etap III	150 000	1 000 000	0
46	Instytut Metali Nieżelaznych	Termorenowacja budynku głównego IMN II etap	400 000	0	0
49	Politechnika Wrocławska, Wydział Chemiczny	Modernizacja laboratoriów biotechnologii – I etap	684 930	0	0”

3) w załączniku Nr 1 do uchwały, po Lp.71 dodaje się Lp. 72 i 73 w brzmieniu:

„72	Instytut Fizyki Plazmy i Laserowej Mikrosyntezy	Awaryjna wymiana linii kablowych SN 15 kV	140 459	0	0
73	Uniwersytet Zielonogórski, Wydział Nauk Ścisłych, Instytut Fizyki	Budynek dydaktyczno-badawczy Wydziału Nauk Ścisłych	2 898 104,34	0	0”

4) w załączniku Nr 2 do uchwały, Lp.8, 8.1, 9, 9.1 21, 21.2, 30, 30.1, 31, 31.1, 33, 33.1, 33.2, 35, 35.1, 36, 36.1, 40, 40.1, 42, 42.4, 45, 45.2, 46, 46.1, 95, 98, 109 i 117 otrzymują brzmienie:

„8	Akademia Medyczna w Białymstoku		694 951		
8.1	Wydział Lekarski		694 951		
9	Akademia Medyczna w Gdańsku		672 000		
9.1	Wydział Farmaceutyczny		672 000		
21	Politechnika Częstochowska		155 000		
21.2	Wydział Inżynierii Procesowej, Materiałowej i Fizyki Stosowanej				0

30	Politechnika Wrocławska	846 581
30.1	Wydział Chemiczny	396 581
31	Akademia Podlaska w Siedlcach	114 345
31.1	Wydział Rolniczy	114 345
33	Akademia Rolnicza w Lublinie	309 697
33.1	Wydział Rolniczy	139 946
33.2	Wydział Biologii i Hodowli Zwierząt	169 751
35	Akademia Rolnicza w Szczecinie	231 129
35.1	Wydział Kształtowania Środowiska	231 129
36	Akademia Rolnicza we Wrocławiu	399 794
36.1	Wydział Nauk o Żywności	399 794
40	Uniwersytet Gdański	160 000
40.1	Wydział Biologii, Geografii i Oceanologii	0
42	Uniwersytet Jagielloński	1 380 757
42.4	Wydział Biotechnologii	431 757
45	Uniwersytet Mikołaja Kopernika w Toruniu	443 377
45.2	Wydział Sztuk Pięknych	196 377
46	Uniwersytet Śląski w Katowicach	199 960
46.1	Wydział Nauk o Ziemi	199 960
95	Narodowy Instytut Zdrowia Publicznego	485 012
98	Instytut Badawczy Leśnictwa	90 000
109	Morski Instytut Rybacki	32 243
117	Państwowy Instytut Geologiczny w Warszawie	0''

§ 2.

Uchwała wchodzi w życie z dniem ogłoszenia.

Przewodniczący
Komitetu Badań Naukowych

Michał Kleiber

UCHWAŁA Nr 51/2003
KOMITETU BADAŃ NAUKOWYCH

z dnia 17 grudnia 2003 r.

zmieniająca uchwałę w sprawie przyznania jednostkom naukowym środków finansowych na finansowanie lub dofinansowanie w 2003 r. inwestycji służących potrzebom badań naukowych i prac rozwojowych w zakresie infrastruktury informatycznej.

Na podstawie art. 15 ust. 3a ustawy z dnia 12 stycznia 1991 r. o Komitecie Badań Naukowych (Dz. U. z 2001 r. Nr 33, poz. 389 oraz z 2003 r. Nr 39, poz. 335) uchwała się, co następuje:

§ 1.

W uchwale Nr 17/2003 w sprawie przyznania jednostkom naukowym środków finansowych na finansowanie lub dofinansowanie w 2003 r. inwestycji służących potrzebom badań naukowych i prac rozwojowych w zakresie infrastruktury informatycznej z dnia 13 maja 2003 r. (Dz. Urz. MNiKBN z 2003 r. Nr 8, poz. 25) wprowadza się następujące zmiany:

1) § 1 ust. 1 otrzymuje brzmienie:

„§ 1. 1. Przyznaje się środki finansowe w łącznej wysokości 24 939 603 zł, z przeznaczeniem na dofinansowanie w latach 2003 i 2004 inwestycji służących potrzebom badań naukowych i prac rozwojowych, w zakresie infrastruktury informatycznej. Finansowanie i dofinansowanie w kolejnych latach będzie wynosiło w 2003 r. – 24 439 603 zł i w 2004 r. – 500 000 zł.”;

2) w § 1 ust. 2 pkt 1 wyrazy „11.720.000” zastępuje się wyrazami „11.692.563”;

3) w § 1 ust. 2 pkt 2 po wyrazach „lub dofinansowanie” dodaje się wyrazy „w latach 2003-2004”, a wyrazy „13.280.000” zastępuje się wyrazami „13.247.040”;

4) w § 2 ust. 2 po wyrazach „którym przyznano” dodaje się wyrazy „w latach 2003-2004”.

§ 2.

W załączniku Nr 1 do uchwały:

1) pozycja 5 otrzymuje brzmienie:

5	DI/IA-2003/ 116	AKADEMIA MARYNARKI WOJENNEJ IM. BOHATERÓW WESTERPLATTE	Modernizacja USK AMW w kierunku podniesienia prędkości transmisji oraz zwiększenia poziomu bezpieczeństwa.	64 000
---	--------------------	--	--	--------

2) pozycja 8 otrzymuje brzmienie:

8	DI/IA-2003/ 158	AKADEMIA MEDYCZNA W LUBLINIE	Wykonanie nowych punktów dostępu do sieci LAN AM w Lublinie powiązanej z siecią MAN.	68 790
---	--------------------	------------------------------------	--	--------

3) pozycja 10 otrzymuje brzmienie:

10	DI/IA-2003/ 4	AKADEMIA MEDYCZNA W WARSZAWIE	Budowa i rozbudowa sieci lokalnych w jednostkach organizacyjnych Akademii Medycznej.	174 480
----	------------------	-------------------------------------	--	---------

4) pozycja 21 otrzymuje brzmienie:

21	DI/IA-2003/ 115	AKADEMIA SZTUK PIĘKNYCH W GDAŃSKU	Rozbudowa sieci komputerowej ASP w Gdańsku, dostosowanie sieci do aktualnych warunków technicznych TASK.	49 312
----	--------------------	--	--	--------

5) pozycja 48 otrzymuje brzmienie:

48	DI/IA-2003/ 52	INSTYTUT MECHANIKI GÓROTWORU PAN	Rozbudowa węzła mini-campusowego PAN w rejonie Reymonta 25-27.	58 862
----	-------------------	--	--	--------

6) pozycja 84 otrzymuje brzmienie:

84	DI/IA-2003/ 37	UNIwersytet JAGIELLOŃSKI Collegium Medicum	Kontynuacja budowy dużej sieci lokalnej LAN CM UJ.	192 879
----	-------------------	--	--	---------

7) pozycja 85 otrzymuje brzmienie:

85	DI/IA-2003/ 77	UNIwersytet ŁÓDZKI	Modernizacja sieci LAN w Uniwersytecie Łódzkim.	220 240
----	-------------------	-----------------------	---	---------

Załącznik Nr 2 do uchwały otrzymuje brzmienie:

Wykaz jednostek naukowych, którym przyznano środki finansowe na inwestycje w zakresie infrastruktury informatycznej, dotyczące wyposażenia centrów komputerów dużej mocy obliczeniowej

Lp.	Nazwa jednostki	Wysokość dofinansowania w latach [w zł]		
		2003	2004	Łącznie 2003-2004
1	2	3	4	5
1	Politechnika Gdańska - Centrum Informatyczne Trójmiejskiej Akademickiej Sieci Komputerowej (TASK)	1 550 000	0	1 550 000
2	Akademia Górniczo-Hutnicza w Krakowie - Akademickie Centrum Komputerowe CYFRONET	2 679 540	0	2 679 540
3	Instytut Chemii Bioorganicznej PAN - Poznańskie Centrum Superkomputerowo-Sieciowe (PCSS)	2 712 500	0	2 712 500
4	Uniwersytet Warszawski -Interdyscyplinarne Centrum Modelowania Matematycznego i Komputerowego (ICM UW)	5 805 000	0	5 805 000
5	Uniwersytet Warszawski -Interdyscyplinarne Centrum Modelowania Matematycznego i Komputerowego (ICM UW) - "Biblioteka Wirtualna Nauki"	0	500 000	500 000

§ 4.

Uchwała wchodzi w życie z dniem ogłoszenia.

Przewodniczący
Komitetu Badań Naukowych

Michał Kleiber

z dnia 12 grudnia 2003 r.

w sprawie zatwierdzenia statutu Ośrodka Przetwarzania Informacji

Na podstawie art. 4 ust. 3 ustawy z dnia 25 lipca 1985 r. o jednostkach badawczo-rozwojowych (Dz. U. z 2001 r. Nr 33, poz. 388, z późn. zm.¹⁾) zarządza się, co następuje:

§ 1. Zatwierdza się statut Ośrodka Przetwarzania Informacji z siedzibą w Warszawie, stanowiący załącznik do zarządzenia.

§ 2. Traci moc statut Ośrodka Przetwarzania Informacji, nadany zarządzeniem Nr 13 Ministra - Kierownika Urzędu Postępu Naukowo - Technicznego i Wdrożeń z dnia 28 grudnia 1990 r. w sprawie nadania statutu Ośrodkowi Przetwarzania Informacji (Dz. Urz. UPNTiW Nr 4, poz. 14).

§ 3. Zarządzenie wchodzi w życie z dniem ogłoszenia.

MINISTER NAUKI

Michał KLEIBER

¹⁾ Zmiany tekstu jednolitego wymienionej ustawy zostały ogłoszone w Dz.U. z 2002 r. Nr 74, poz. 676, Nr 113, poz. 984, Nr 200, poz. 1683 i Nr 240, poz. 2052.

Załącznik
do zarządzenia Nr 23/2003
Ministra Nauki
z dnia 12 grudnia 2003 r.

STATUT OŚRODKA PRZETWARZANIA INFORMACJI

Rozdział 1

PRZEPISY OGÓLNE

§ 1.

Ośrodek Przetwarzania Informacji, zwany dalej „Ośrodkiem” działa na podstawie:

1. ustawy z dnia 25 lipca 1985 r. o jednostkach badawczo-rozwojowych (Dz. U. z 2001 r. Nr 33, poz. 388, z późn. zm.), zwanej dalej „ustawą”

- zarządzenia nr 12 Ministra-Kierownika Urzędu Postępu Naukowo-Technicznego i Wdrożeń z dnia 13 grudnia 1990 r. w sprawie utworzenia jednostki badawczo-rozwojowej pod nazwą Ośrodek Przetwarzania Informacji (Dz. Urz. Urzędu Postępu Naukowo- Technicznego i Wdrożeń Nr 4, poz. 13).

§ 2.

Nadzór nad Ośrodkiem sprawuje Minister Nauki.

§ 3.

Siedzibą Ośrodka jest miasto st. Warszawa.

§ 4.

Ośrodek posiada osobowość prawną.

§ 5.

Ośrodek używa pieczęci okrągłej z godłem państwowym i z napisem w otoku:
Ośrodek Przetwarzania Informacji – Warszawa

Rozdział 2

PRZEDMIOT I ZAKRES DZIAŁANIA OŚRODKA

§ 6.

Przedmiotem działania Ośrodka jest prowadzenie badań naukowych i prac rozwojowych, projektowych, wdrożeniowych i usługowych w zakresie systemów informacyjnych, a w szczególności:

- projektowanie, wdrażanie, eksploatacja i doskonalenie systemów informacyjnych dla potrzeb finansowania nauki z budżetu państwa,
- pozyskiwanie i opracowywanie informacji zbiorczej, przekrojowej i syntetycznej dotyczącej badań naukowych i prac rozwojowych,
- wspomaganie procesów organizacji oraz finansowania badań naukowych, a także jednostek działających na rzecz badań naukowych lub prac rozwojowych,
- gromadzenie i wymiana informacji naukowej i technicznej.

§ 7.

W celu realizacji zadań określonych w § 6 Ośrodek w szczególności:

- opracowuje, wdraża i eksploatuje systemy informacyjne dotyczące organizacji i finansowania badań naukowych i prac rozwojowych,

2. ewidencjonuje wyniki prac oraz oceny zrealizowanych badań naukowych i prac rozwojowych,
3. upowszechnia wyniki badań naukowych i prac rozwojowych,
4. prowadzi międzynarodową wymianę informacji naukowej i technicznej, w zakresie wynikającym z porozumień międzyrządowych oraz bieżących potrzeb organów państwa,
5. współpracuje z krajowymi i międzynarodowymi jednostkami i organizacjami naukowymi, zawodowymi i społecznymi w zakresie pozyskiwania, wymiany oraz upowszechniania informacji naukowej,
6. upowszechnia informacje o nauce i technice polskiej,
7. wykonuje obsługę informacyjną, informatyczną, edytorską, poligraficzną i wydawniczą dotyczącą nauki, a przede wszystkim organizacji konkursów na realizację projektów badawczych.

§ 8.

1. Na czele Ośrodka stoi dyrektor.
2. Dyrektor kieruje Ośrodkiem przy pomocy zastępców i głównego księgowego.

§ 9.

1. W Ośrodku działa rada naukowa, w skład której wchodzi 12 osób.
2. Szczegółowe zadania rady określa ustawa.
3. Rada naukowa działa na podstawie uchwalonego przez siebie regulaminu.

§ 10.

Strukturę organizacyjną Ośrodka określa regulamin organizacyjny ustalony przez dyrektora, po zasięgnięciu opinii rady naukowej oraz zakładowych organizacji związkowych.

§ 11.

1. Ośrodek działa na zasadach pełnego rozrachunku gospodarczego.
2. Podstawą gospodarki Ośrodka jest plan rzeczowo-finansowy ustalany przez dyrektora, po zaopiniowaniu przez radę naukową.

ZARZĄDZENIE Nr 24/2003
PRZEWODNICZĄCEGO KOMITETU BADAŃ NAUKOWYCH

z dnia 17 grudnia 2003 r.

zmieniające zarządzenie w sprawie podziału pomiędzy zespoły Komitetu Badań Naukowych środków finansowych ustalonych w budżecie państwa na naukę w 2003 r.

Na podstawie art. 14 ust. 3 ustawy z dnia 12 stycznia 1991 r. o Komitecie Badań Naukowych (Dz. U. z 2001 r. Nr 33, poz. 389 i z 2003 r. Nr 39, poz. 335) zarządza się, co następuje:

§ 1.

W zarządzeniu Nr 4/2003 Przewodniczącego Komitetu Badań Naukowych z dnia 20 lutego 2003 r. w sprawie podziału pomiędzy zespoły Komitetu Badań Naukowych środków finansowych ustalonych w budżecie państwa na naukę w 2003 r. (Dz. Urz. MN i KBN Nr 3, poz. 11, Nr 7, poz. 24, Nr 10, poz. 40, Nr 11, poz. 44, Nr 12, poz. 49, Nr 13, poz. 56 i Nr 14, poz. 62) wprowadza się następujące zmiany:

- 1/ w § 1 ust. 1 wyrazy 1.311.381.400,00 zł zastępuje się wyrazami „1 385 929 205,89 zł”,
- 2/ w § 1 wyrazy „448.138.866,66 zł” zastępuje się wyrazami „433 600 050,42 zł”,
- 3/ w § 2 ust. 2:

- a/ w pkt. 1 wyrazy „51 833 938,66 zł” zastępuje się wyrazami „51 462 167,25 zł”,
- b/ w pkt 2 wyrazy „177 759 300,00 zł” zastępuje się wyrazami „175 393 009,92 zł”,
- c/ w pkt. 3 wyrazy „218.545.628,00 zł” zastępuje się wyrazami „206.744.873,25 zł”,

- 4/ w § 3 ust. 1 wyrazy „218.644.033,34 zł” zastępuje się wyrazami „179.662.728,00 zł”,
- 5/ w § 3 ust. 2:

- a/ w pkt 1 wyrazy „351 061,34 zł” zastępuje się wyrazami „150 000,00 zł”,
- b/ w pkt 2 wyrazy „10 740 700,00” zastępuje się wyrazami „7 494 200,00 zł”,
- c/ w pkt 3 wyrazy „207 552 272,00 zł” zastępuje się wyrazami „172 018 528,00 zł”

- 6/ w § 4 wyrazy „15 820 000,00” zastępuje się wyrazami „15 759 743,30 zł”,
- 7/ Załącznik Nr 1, Nr 2 i Nr 3 do zarządzenia otrzymują odpowiednio brzmienie ustalone w załączniku Nr 1, Nr 2 i Nr 3 do niniejszego zarządzenia.

§ 2

Zarządzenie wchodzi w życie z dniem ogłoszenia.

ZAŁĄCZNIK Nr 1
do zarządzenia Nr 24/2003
Przewodniczącego Komitetu Badań Naukowych
z dnia 17 grudnia 2003 r.

ZAŁĄCZNIK Nr 1
do zarządzenia Nr 4/2003

Podział pomiędzy zespoły Komitetu Badań Naukowych środków finansowych na finansowanie lub dofinansowanie w 2003 r. działalności statutowej jednostek naukowych

Lp.	Zespół Komitetu	Środki finansowe w zł
1	2	3
1	Zespół Nauk Humanistycznych (H-1)	85 573 505,89
2	Zespół Nauk Społecznych, Ekonomicznych i Prawnych (H-2)	37 290 800,00
3	Zespół Nauk Matematycznych, Fizycznych i Astronomii (P-3)	115 737 300,00
4	Zespół Nauk Biologicznych, Nauk o Ziemi i Ochrony Środowiska (P-4)	132 617 800,00
5	Zespół Nauk Medycznych (P-5)	209 494 300,00
6	Zespół Nauk Rolniczych i Leśnych (P-6)	199 045 700,00
7	Zespół Mechaniki, Budownictwa i Architektury (T-7)	115 768 100,00
8	Zespół Inżynierii Materiałowej i Technologii Materiałowych (T-8)	57 529 000,00
9	Zespół Nauk Chemicznych oraz Inżynierii Procesowej i Ochrony Środowiska (T-9)	145 199 500,00
10	Zespół Elektrotechniki, Energetyki i Metrologii (T-10)	62 426 800,00
11	Zespół Elektroniki, Automatyki, Robotyki, Informatyki i Telekomunikacji (T-11)	84 344 400,00
12	Zespół Górnictwa, Geodezji i Transportu (T-12)	89 070 200,00
13	Zespół Badań na Rzecz Obronności i	51 831

Bezpieczeństwa (O-13)	800,00
-----------------------	--------

ZAŁĄCZNIK Nr 2
do zarządzenia Nr 24/2003
Przewodniczącego Komitetu
Badań Naukowych
z dnia 17 grudnia 2003 r.

ZAŁĄCZNIK Nr 2
do zarządzenia Nr 4/2003

Podział pomiędzy zespoły Komitetu Badań Naukowych środków finansowych na finansowanie w 2003 r. projektów badawczych

Lp.	Zespół Komitetu	Środki finansowe na projekty badawcze w zł		Zobowiązania z lat poprzednich	Razem kolumny 3, 4 i 5
		zamawiane	własne i promotorskie	w zł	w zł
1	2	3	4	5	6
1	Zespół Nauk Humanistycznych (H-1)	1 300 000,00	5 552 207,14	8 708 399,00	15 560 606,14
2	Zespół Nauk Społecznych, Ekonomicznych i Prawnych (H-2)	800 000,00	4 517 353,29	8 138 050,00	13 455 403,29
3	Zespół Nauk Matematycznych, Fizycznych i Astronomii (P-3)	331 700,00	6 416 023,82	15 698 434,00	22 446 157,82
4	Zespół Nauk Biologicznych, Nauk o Ziemi i Ochrony Środowiska (P-4)	9 000 000,00	15 491 457,88	24 954 945,00	49 446 402,88
5	Zespół Nauk Medycznych (P-5)	10 662 400,00	16 464 025,74	58 384 713,00	85 511 138,74
6	Zespół Nauk Rolniczych i Leśnych (P-6)	3 965 700,00	12 514 902,30	23 954 866,00	40 435 468,30
7	Zespół Mechaniki, Budownictwa i Architektury (T-7)	0,00	8 028 141,75	15 945 839,00	23 973 980,75
8	Zespół Inżynierii Materiałowej i Technologii Materiałowych (T-8)	6 155 000,00	14 947 837,20	31 990 176,00	53 093 013,20
9	Zespół Nauk Chemicznych, Technologii Chemicznej oraz Inżynierii Procesowej i Ochrony Środowiska (T-9)	515 764,00	9 929 657,82	25 401 050,00	35 846 471,82
10	Zespół Elektrotechniki, Energetyki i Metrologii (T-10)	0,00	6 659 111,12	12 857 782,00	19 516 893,12

11	Zespół Elektroniki, Automatyki, Robotyki, Informatyki i Telekomunikacji (T-11)	0,00	10 508 945,67	14 258 604,00	24 767 549,67
12	Zespół Górnictwa, Geodezji i Transportu (T-12)	0,00	9 776 743,42	24 876 319,00	34 653 062,42
13	Zespół Badań na Rzecz Obronności i Bezpieczeństwa (O-13)	400 000,00	3 050 363,27	5 845 649,00	9 296 012,27
14	Zespół Interdyscyplinarny do Spraw Projektów Badawczych Zamawianych (I-15)	0,00	0,00	5 597 890,00	5 597 890,00

ZAŁĄCZNIK Nr 3
do zarządzenia Nr 24/2003
Przewodniczącego Komitetu Badań Naukowych
z dnia 17 grudnia 2003 r.

**ZAŁĄCZNIK Nr 3
do zarządzenia Nr 4/2003**

Podział pomiędzy zespoły Komitetu Badań Naukowych środków finansowych na dofinansowanie w 2003 r. projektów celowych

Lp.	Zespół Komitetu	Środki finansowe w zł
1	2	3
1	Zespół Nauk Humanistycznych (H-1)	-
2	Zespół Nauk Społecznych, Ekonomicznych i Prawnych (H-2)	150 000,00
3	Zespół Nauk Matematycznych, Fizycznych i Astronomii (P-3)	-
4	Zespół Nauk Biologicznych, Nauk o Ziemi i Ochrony Środowiska (P-4)	98 500,00
5	Zespół Nauk Medycznych (P-5)	4 791 000,00
6	Zespół Nauk Rolniczych i Leśnych (P-6)	2 604 700,00
7	Zespół Mechaniki, Budownictwa i Architektury (T-7)	7 170 150,00
8	Zespół Inżynierii Materiałowej i Technologii Materiałowych (T-8)	44 770 314,00
9	Zespół Nauk Chemicznych oraz Inżynierii Procesowej i Ochrony Środowiska (T-9)	12 327 830,00
10	Zespół Elektrotechniki, Energetyki i Metrologii (T-	7 095 126,00

	10)	
11	Zespół Elektroniki, Automatyki, Robotyki, Informatyki i Telekomunikacji (T-11)	22 122 438,00
12	Zespół Górnictwa, Geodezji i Transportu (T-12)	20 049 862,00
13	Zespół Badań na Rzecz Obronności i Bezpieczeństwa (O-13)	57 459 072,00
14	Zespół Interdyscyplinarny do Spraw Regionalnych Strategii Innowacji	1 023 736,00

73

ZARZĄDZENIE Nr 25/2003 PRZEWODNICZĄCEGO KOMITETU BADAŃ NAUKOWYCH

z dnia 17 grudnia 2003 r.

zmieniającego zarządzenie w sprawie wyodrębnienia środków finansowych na finansowanie lub dofinansowanie określonych zadań w 2003 r.

Na podstawie art. 14 ust. 4 ustawy z dnia 12 stycznia 1991 r. o Komitecie Badań Naukowych (Dz. U. Nr 33, poz. 389 oraz z 2003 r. Nr 39, poz. 335) i § 80 ust. 2 rozporządzenia Przewodniczącego Komitetu Badań Naukowych z dnia 30 listopada 2001 r. w sprawie kryteriów i trybu przyznawania i rozliczania środków finansowych ustalanych w budżecie państwa na naukę (Dz. U. Nr 146, poz. 1642) zarządza się, co następuje:

§ 1.

W zarządzeniu Nr 1/2003 Przewodniczącego Komitetu Badań Naukowych z dnia 9 stycznia 2003 r. w sprawie wyodrębnienia środków finansowych na finansowanie lub dofinansowanie określonych zadań w 2003 r. (Dz. Urz. MN i KBN Nr 1, poz. 2, Nr 6, poz. 20, Nr 10, poz. 39, Nr 13, poz. 57, Nr 14, poz. 63 i Nr 15, poz. 66) wprowadza się następujące zmiany:

1/ w § 1 wyrazy „699 998 014 zł” zastępuje się wyrazami „684 456 272,39 zł”,

2/ w § 2:

a/ w pkt 1 lit. b wyrazy „205 086 003 zł” zastępuje się wyrazami „202 762 475,29 zł”,

b/ w pkt 1 lit. c wyrazy „86 134 997 zł” zastępuje się wyrazami „82 547 359 zł”, a wyrazy „63 672 997 zł” zastępuje się wyrazami „60 085 359 zł”,

c/ w pkt 1 lit. d wyrazy „49 000 000 zł” zastępuje się wyrazami „46 641 346,66 zł”,

3/ w § 2 w pkt 3 lit. b wyrazy „8 500 000 zł” zastępuje się wyrazami „1 573 967,86 zł ,

4/ w § 2 w pkt 4 wyrazy „2 328 000 zł” zastępuje się wyrazami „1 982 109,58 zł”.


§ 2

Zarządzenie wchodzi w życie z dniem ogłoszenia.

Przewodniczący
Komitetu Badań Naukowych

Michał Kleiber

Zbiory Dzienników Urzędowych Ministra Nauki i Komitetu Badań Naukowych są wyłożone do powszechnego wglądu (w godz. 900-1400) w Bibliotece Komitetu Badań Naukowych ul. Wspólna 1/3, 00-529 Warszawa, pokój 521, tel. 5292 521.

Egzemplarze bieżące i z lat ubiegłych można nabywać za gotówkę lub na podstawie nadesłanego zamówienia w [Ośrodku Przetwarzania Informacji](#)  00-950 Warszawa, skr. poczt. 355, Al. Niepodległości 188b, pokój 10. Ośrodek przyjmuje zamówienia na prenumeratę egzemplarzy z 2003 r. w formie przedpłaty, która powinna być dokonana przelewem w wysokości 42,00 zł + VAT, na rachunek bankowy Ośrodka:


Powszechny Bank Kredytowy S.A., III O/Warszawa konto Nr 11101024-401020182017.

Na przelewie należy zaznaczyć "Prenumerata Dziennika Urzędowego MNiKBN". Odbioru zamówionych egzemplarzy prenumeratę dokonuje u Wydawcy lub drogą pocztową. W razie zlecenia dostawy należy podać dokładny adres wraz z numerem kodu pocztowego. Wszelkich informacji o warunkach prenumeraty udziela


[Ośrodek Przetwarzania Informacji](#)  tel. 825 08 09.

Wydawca: Komitet Badań Naukowych

Redakcja: Komitet Badań Naukowych - Departament Prawny, ul. Wspólna 1/3, 00-529 Warszawa, tel. 628 70 29 i 625 52 87, e-mail: dp@kbn.gov.pl

Skład, druk i rozpowszechnianie: [Ośrodek Przetwarzania Informacji](#) , 00-950 Warszawa, skr. poczt. 355,

Al. Niepodległości 188b, tel. 825-08-09, e-mail: opi@opi.org.pl

Tłoczono z polecenia Przewodniczącego Komitetu Badań Naukowych w [Ośrodku Przetwarzania Informacji](#) 

ISSN 1644-4248

cena 4,00 zł (VAT 0,0%)
