

RYNEK BARANINY



NR 6/2021 r.

2 sierpnia 2021

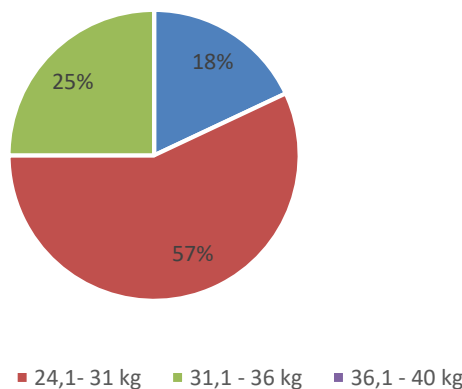
Notowania za okres czerwiec 2021r.

Średnie ceny liczone są jako średnie ważone.

Tab. 1. Ceny zakupu owiec żywych w Polsce

Ceny zakupu jagniąt poniżej 12 miesięcy					
Kategoria wagowa	Cena [zł/t]			Zmiana ceny [%]	
	czerwiec 2021	maj 2021	czerwiec 2020	miesięczna	roczna
12,1 - 17 kg					
17,1 - 24 kg	12 000	12 000	9419	0,0	39,8
24,1 - 31 kg	11 239	11 019	8320	2,0	35,1
31,1 - 36 kg	10 425	10 500	8000	-0,7	30,3
36,1 - 40 kg			7 674		
Średnia 17,1 - 40 kg	11 223	11 233	8 272	-0,1	35,7

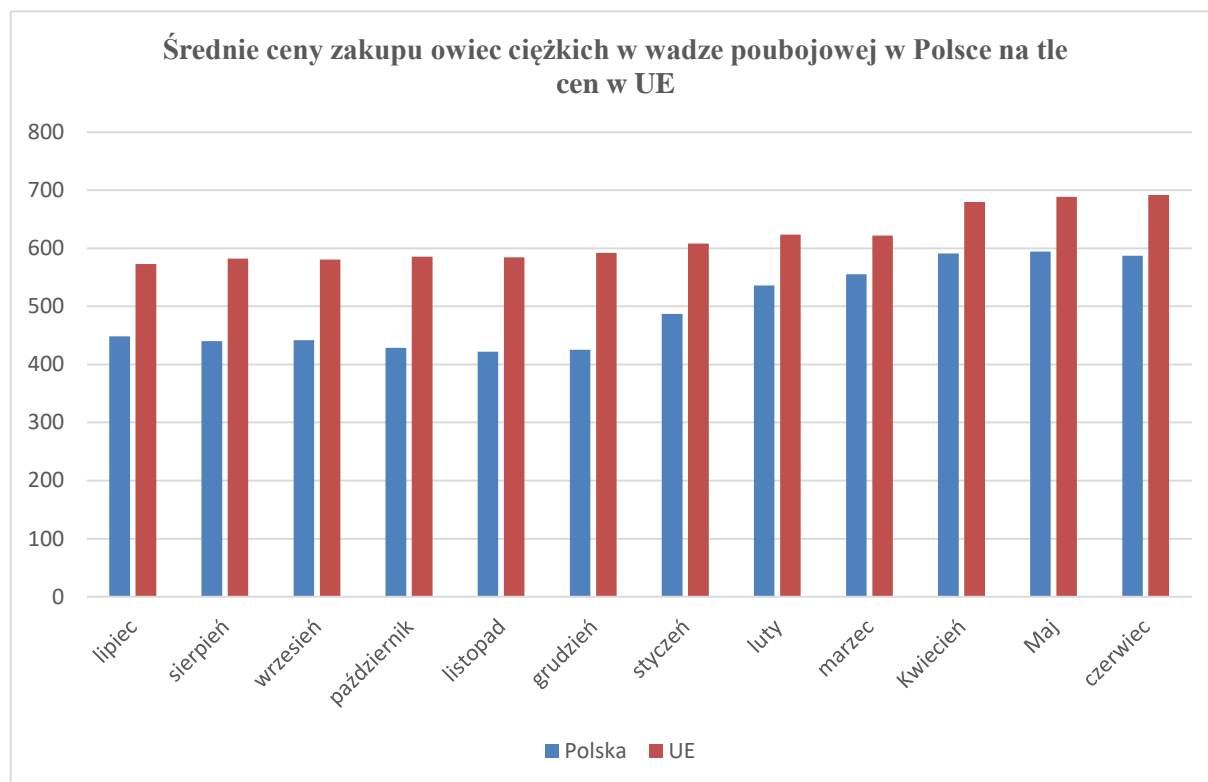
Procentowy udział poszczególnych kategorii wagowych owiec w skupie w czerwcu 2021r



Tab. 2. Średnie ceny zakupu owiec ciężkich w wadze poubojowej w Euro/100 kg

Średnie ceny zakupu owiec ciężkich w wadze poubojowej w Polsce na tle cen w UE w 2020/2021 roku

KRAJE	czerwiec	lipiec	sierpień	wrzesień	październik	listopad	grudzień	styczeń	luty	marzec	kwiecień	maj	czerwiec	roczna zmiana %
BE	536,04	532,58	515,73	501,28	492,14	504,91	525,41	537,88	567,80	604,90	627,82	666,04	657,51	↑ + 22,7%
DK	605,14	613,96	623,46	626,61	640,90	640,55	638,27	683,50	705,72	765,41	766,72	782,09	777,75	↑ + 28,5%
DE	526,97	523,90	493,89	502,45	490,34	514,08	537,06	582,12	624,89	723,63	755,86	755,70	710,46	↑ + 34,8%
IE	550,19	598,87	598,46	593,37	591,10	592,05	609,27	607,67	576,68	627,53	630,66	618,64	631,14	↔ + 14,7%
ES	658,50	664,87	684,26	697,47	701,77	709,60	725,03	722,39	698,25	765,00	754,70	739,61	714,59	↔ + 8,5%
FR	538,26	577,33	603,61	660,96	622,09	697,21	682,15	707,18	691,69	557,73	639,29	633,21	679,63	↑ + 26,3%
IT	499,20	507,52	522,13	519,37	543,81	542,43	546,42	545,10	525,75	539,00	527,10	473,71	467,74	↓ - 6,3%
CY	555,93	582,77	579,23	569,63	562,42	558,57	559,45	592,29	577,75	560,00	559,37	558,74	562,67	↑ + 1,2%
LV	399,92	424,51	384,54	422,01	407,95	393,47	420,79	423,81	413,76	558,48	442,69	550,57	543,47	↑ + 35,9%
HU	536,14	570,62	619,86	625,62	615,90	662,53	687,75	692,01	704,46	700,33	712,78	712,25	695,98	↑ + 29,8%
NL	588,73	588,97	582,94	571,99	552,32	571,89	594,85	615,66	618,52	646,17	673,89	716,38	733,13	↑ + 24,5%
AT	553,13	549,94	561,55	573,70	579,39	572,60	569,55	569,55	598,75	624,00	609,33	596,74	597,70	↔ + 8,1%
PL	448,49	439,88	442,08	428,81	421,79	425,34	487,09	535,97	555,23	590,07	594,55	586,57	604,30	↑ + 34,7%
PT	437,70	459,79	490,82	527,17	539,35	547,63	578,58	601,63	573,00	560,00	559,20	542,54	519,33	↔ + 18,7%
RO	260,54	318,63	260,43	265,10	279,31	248,33	271,76	261,82	282,31	244,47	305,32	313,89	272,32	↓ + 4,5%
SI	564,85	551,38	565,58	571,81	579,55	592,49	596,90	600,87	585,73	568,64	585,41	575,17	581,24	↓ + 2,9%
F	368,87	380,86	400,50	413,54	398,13	392,06	391,71	382,99	381,35	395,76	400,55	420,08	424,90	↔ + 15,2%
SE	592,44	557,32	524,74	486,94	456,50	442,99	470,88	564,99	615,32	673,53	690,26	719,59	724,04	↑ + 22,2%
EU	573,32	582,16	580,47	585,50	584,43	592,07	608,09	623,57	622,13	679,77	688,57	691,86	675,34	↔ + 17,8%



	2020/2021												
	czerwiec	lipiec	sierpień	wrzesień	październik	listopad	grudzień	styczeń	luty	marzec	Kwiecień	Maj	czerwiec
	448	440	442	429	422	425	487	536	555	591	595	587	604
	573	582	580	586	584	592	608	624	622	680	689	692	675

Wykorzystanie możliwe z dokładnym podaniem źródła

Tab. 3. Handel zagraniczny jagniętami żywymi do jednego roku życia (kod CN 01041030)

EKSPORT					
I-V 2020			I-V 2021		
KRAJE	Wartość (w tys. EUR)	Wolumen (tony)	KRAJE	Wartość (w tys. EUR)	Wolumen (tony)
Włochy	529,4	215,8	Włochy	742,1	234,1
Suma końcowa	529,4	215,8	Ogółem	742,1	234,1
IMPORT					
I-V 2020			I-V 2021		
KRAJE	Wartość (w tys. EUR)	Wolumen (tony)	KRAJE	Wartość (w tys. EUR)	Wolumen (tony)
			Słowacja	535	290
Ogółem	0,0	0,0	Ogółem	535,0	290,0

Źródło danych: Ministerstwo Finansów

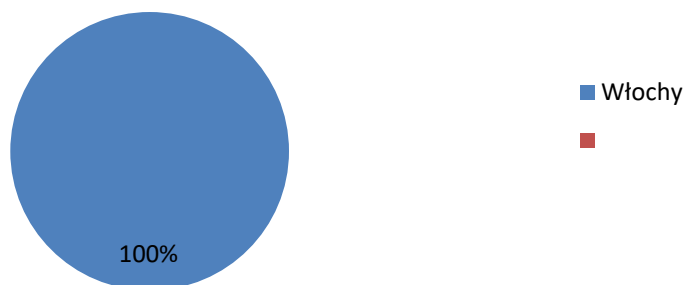
Dane są w trakcie weryfikacji i mogą być obarczone istotnymi błędami!

Tab. 4. Handel zagraniczny mięsem z owiec lub kóz, świeżym, schłodzonym lub zamrożonym (kod CN 0204)

EKSPORT					
I-V 2020			I-V 2021		
KRAJE	Wartość (w tys. EUR)	Wolumen (tony)	KRAJE	Wartość (w tys. EUR)	Wolumen (tony)
Ogółem	1019,9	153,5	Ogółem	2670,6	426,7
w tym:			w tym:		
Francja	852,1	123,2	Włochy	1047,9	143,1
Belgia	96,7	19,0	Francja	624,4	123,8
Finlandia	23,3	4,8	Niemcy	619,4	100,0
Włochy	20,7	3,8	Szwecja	292,9	46,7
Litwa	16,1	0,7	Dania	78,4	11,8
Dania	6,2	1,4	Finlandia	7,0	1,3
IMPORT					
I-V 2020			I-V 2021		
KRAJE	Wartość (w tys. EUR)	Wolumen (tony)	KRAJE	Wartość (w tys. EUR)	Wolumen (tony)
Ogółem	1806,6	237,3	Ogółem	1762,0	304,2
w tym:			w tym:		
Nowa Zelandia	607,6	74,5	Nowa Zelandia	659,9	96,0
Wielka Brytania	422,0	57,3	Hiszpania	332,4	75,7
Irlandia	283,9	26,4	Australia	216,9	54,2
Niemcy	206,5	42,0	Niemcy	167,2	21,4
Francja	129,2	9,3	Irlandia	122,0	12,4
Grecja	90,8	15,7	Grecja	96,8	17,1

Wykorzystanie możliwe z dokładnym podaniem źródła

Eksport jagniąt żywych(do jednego roku życia) I-V 2021r.-wolumen



Biuletyn „*Rynek baraniny*” ukazuje się co miesiąc, w czwartek o godz. 13⁰⁰.

Wydawca:

Ministerstwo Rolnictwa i Rozwoju Wsi, Departament Rynków Rolnych

ul. Wspólna 30 00-930 Warszawa

<http://www.minrol.gov.pl>

Autor: Małgorzata Czeżko, tel. 22 623-16-06, E-mail: [Małgorzata.Czeżko@minrol.gov.pl](mailto:Malgorzata.Czeżko@minrol.gov.pl)

Warunki otrzymywania biuletynu:

Biuletyn udostępniany jest wszystkim zainteresowanym bezpłatnie.