

SPIS TREŚCI

Uwagi wstępne	3
---------------------	---

I. FUNDUSZ EMERYTALNO-RENTOWY

TABL. 1. Przeciętna miesięczna liczba emerytur i rent według rodzajów świadczeń	6
TABL. 2. Przeciętna miesięczna liczba emerytur i rent w okresie trzech kwartałów 2012 r.	7
TABL. 3. Wydatki na świadczenia emerytalno-rentowe według rodzajów świadczeń	8
TABL. 4. Wydatki na świadczenia emerytalno-rentowe w okresie trzech kwartałów 2012 r.	9
TABL. 5. Przeciętne miesięczne świadczenie emerytalno-rentowe według rodzajów świadczeń	10
TABL. 6. Przeciętne miesięczne świadczenie emerytalno-rentowe według województw w okresie trzech kwartałów 2012 r.	11
TABL. 7. Zasiłki pogrzebowe finansowane z funduszu emerytalno-rentowego.....	12
TABL. 8. Zasiłki pogrzebowe w okresie trzech kwartałów 2012 r.	12

II. ŚWIADCZENIA FINANSOWANE Z BUDŻETU PAŃSTWA

TABL. 1.(9). Świadczenia finansowane z budżetu państwa, zlecone do wypłaty Kasie Rolniczego Ubezpieczenia Społecznego	13
--	----

III. EMERYTURY I RENTY REALIZOWANE PRZEZ KASĘ ROLNICZEGO UBEZPIECZENIA SPOŁECZNEGO

TABL. 1. (10). Emerytury i renty	14
TABL. 2. (11). Emerytury i renty finansowane z FER, wypłacane obok świadczeń pracowniczych	15
TABL. 3. (12). Wnioski o przyznanie emerytur i rent według rodzajów świadczeń w okresie trzech kwartałów 2012 r.	15
TABL. 4. (13). Decyzje i umorzenia w sprawach o emerytury i renty według rodzajów świadczeń w okresie trzech kwartałów 2012 r.	16
TABL. 5. (14). Decyzje i umorzenia w sprawach o emerytury i renty w okresie trzech kwartałów 2012 r. ...	16
TABL. 6. (15). Wnioski o przyznanie emerytur i rent rolniczych rozpatrywane z zastosowaniem przepisów wspólnotowych UE w III kwartale 2012 r.	17
TABL. 7. (16). Decyzje w sprawach wniosków o emerytury i renty rolnicze podejmowane z zastosowaniem przepisów wspólnotowych UE w III kwartale 2012 r.	17
TABL. 8. (17). Świadczenia emerytalno-rentowe transferowane w III kwartale 2012 r. do poszczególnych państw EOG i Szwajcarii oraz do innych państw na podstawie umów dwustronnych przez jednostki organizacyjne KRUS	18

IV. FUNDUSZ SKŁADKOWY

TABL. 1. (18). Zasiłki i jednorazowe odszkodowania powypadkowe	19
TABL. 2. (19). Zasiłki i jednorazowe odszkodowania powypadkowe w okresie trzech kwartałów 2012 r.	19

V. UBEZPIECZENIE SPOŁECZNE ROLNIKÓW

TABL. 1. (20). Liczba płatników składek według województw według stanu na 30 września 2012 r.	20
TABL. 2. (21). Liczba ubezpieczonych w podziale na województwa według stanu na 30 września 2012 r. .	20
TABL. 3. (22). Liczba ubezpieczonych według stanu na 30 września 2012 r.	21
TABL. 4. (23). Liczba ubezpieczonych i płatników składek (stan na koniec okresu)	21
TABL. 5. (24). Przypis i wpływy należności (w złotych) z tytułu składek na ubezpieczenie społeczne rolników w III kwartale 2012 r.	22

VI. UBEZPIECZENIA ZDROWOTNE

TABL. 1. (25). Składki na ubezpieczenie zdrowotne przekazane do Narodowego Funduszu Zdrowia w okresie trzech kwartałów 2012 r.	22
TABL. 2. (26). Rolnicy (współmałżonkowie), domownicy, emeryci i renciści podlegający ubezpieczeniu zdrowotnemu oraz członkowie ich rodzin – we wrześniu 2012 r.	23

VII. WYPADKI PRZY PRACY I CHOROBY ZAWODOWE ROLNIKÓW

TABL. 1. (27). Wypadki przy pracy rolniczej i choroby zawodowe rolników w okresie trzech kwartałów 2012 r.	24
TABL. 2. (28). Wypadki i choroby zawodowe, z tytułu których przyznano jednorazowe odszkodowania w okresie trzech kwartałów 2012 r.	25

WYKRESY

1. Struktura wydatków na świadczenia finansowane z Funduszu Emerytalno-Rentowego w III kwartale 2012 r.	27
2. Liczba świadczeniobiorców na tle ubezpieczonych w III kwartale 2012 r.	29
3. Przeciętne świadczenia emerytalno-rentowe wypłacone przez KRUS w III kwartale 2012 r.	31
4. Struktura wydatków na świadczenia finansowane z Funduszu Składkowego w III kwartale 2012 r.	33
5. Wypadki przy pracy rolniczej w okresie trzech kwartałów 2012 r.	35

UWAGI WSTĘPNE

1. Publikacja zawiera informacje statystyczne o realizacji ustawy z dnia 20 grudnia 1990 r. o ubezpieczeniu społecznym rolników (Dz. U. z 2008 r. Nr 50 poz. 291 z późn. zm.) zwanej dalej ustawą. Kwartalna informacja przedstawia dane z zakresu świadczeń pieniężnych z ubezpieczenia emerytalno-rentowego, ubezpieczenia wypadkowego, chorobowego i macierzyńskiego oraz świadczeń pozaubezpieczeniowych.
2. W dziale **Fundusz Emerytalno-Rentowy** zamieszczono świadczenia pieniężne z ubezpieczenia emerytalno-rentowego, czyli emerytury, renty i zasiłki pogrzebowe.
Kwota wypłat świadczeń emerytalno-rentowych oznacza kwotę łącznie z zaliczką na podatek dochodowy, składką na ubezpieczenie zdrowotne oraz z dodatkami pielęgnacyjnymi, dla sierot zupełnych, za tajne nauczanie i z tytułu pracy przymusowej po 1 września 1939 r. Kwota uwzględnia poza należnymi bieżącymi świadczeniami wypłaty wyrównawcze za okresy wsteczne. Nie obejmuje ona kwoty należnych świadczeń z innych systemów ubezpieczeniowych, wypłacanych w tzw. zbiegu obok emerytury i renty rolnej.
3. W dziale **Świadczenia finansowane z budżetu państwa** zaprezentowano dane o:
 - świadczeniach finansowanych z odrębnego rozdziału wydatków budżetu państwa 75313 (do końca 2006 r. były one wypłacane z FER i podlegały refundacji z dotacji celowej budżetu państwa),
 - rentach socjalnych.

Z odrębnego rozdziału wydatków budżetu państwa finansowane są:

 - a) świadczenia rentowe inwalidów wojennych, wojskowych i osób represjonowanych,
 - b) zasiłki pogrzebowe wypłacone po osobach pobierających świadczenia wymienione w pkt. a) i członkach ich rodzin,
 - c) ryczałty energetyczne, dodatki kombatanckie, świadczenia pieniężne dla żołnierzy zastępczej służby wojskowej, świadczenia pieniężne dla osób deportowanych, dodatki kompensacyjne oraz świadczenia pieniężne dla cywilnych niewidomych ofiar działań wojennych.

Rentę socjalną przyznaje Zakład Ubezpieczeń Społecznych, który jest dysponentem środków przyznanych przez budżet państwa na finansowanie rent socjalnych. W przypadku, gdy uprawnienia do renty rodzinnej zostały ustalone przez KRUS, Kasa wypłaca rentę socjalną w zbiegu z rentą rodzinną. Zakład dokonuje zwrotu kosztów związanych z wypłatą rent socjalnych. W tablicy 1 (9) kwoty wypłat rent socjalnych wykazane są bez kwoty rent rodzinnych finansowanych z funduszu emerytalno-rentowego.
4. W kolejnym dziale zawarto informacje dotyczące m.in. wypłat i przyznania świadczeń emerytalno-rentowych.
Kwoty wypłat w tablicy 1 (10) wykazywane są łącznie z wypłatami z innych systemów ubezpieczeniowych w przypadku zbiegu uprawnień do świadczeń z tych systemów z uprawnieniami do świadczeń z funduszu emerytalno-rentowego.
Świadczenia pracownicze wypłacane obok świadczenia rolniczego, finansowane są z Funduszu Ubezpieczeń Społecznych, którym dysponuje Zakład Ubezpieczeń Społecznych.
Przez decyzję zamienną należy rozumieć każdą decyzję dot. aktualnie pobieranego świadczenia emerytalno-rentowego.
W związku z akcesją Polski do Unii Europejskiej, KRUS realizuje zadania wynikające z przepisów Rozporządzeń Parlamentu Europejskiego i Rady (WE) 883/2004 i 987/2009 w sprawie koordynacji systemów zabezpieczenia społecznego.
Zadania te realizuje Centrala KRUS jako instytucja łącznikowa oraz sześć wytypowanych jednostek organizacyjnych KRUS, pełniących funkcję instytucji właściwych w postępowaniu międzynarodowym, są to OR/PT: Częstochowa, Nowy Sącz, Ostrów Wielkopolski, Poznań, Tomaszów Mazowiecki, Warszawa.
5. Świadczeniami pieniężnymi z ubezpieczenia wypadkowego, chorobowego i macierzyńskiego są:
 - a) jednorazowe odszkodowania z tytułu stałego lub długotrwałego uszczerbku na zdrowiu albo śmierci wskutek wypadku przy pracy rolniczej lub rolniczej choroby zawodowej,
 - b) zasiłek chorobowy,
 - c) zasiłek macierzyński.
6. W dziale **Ubezpieczenie Społeczne Rolników** prezentowane są dane dotyczące liczby płatników składek oraz ubezpieczonych, przypisu i wpływów należności z tytułu składek na ubezpieczenie społeczne rolników.
W ubezpieczeniu społecznym rolników występują dwa rodzaje ubezpieczeń:
 - **ubezpieczenie wypadkowe, chorobowe i macierzyńskie**; świadczenia z tego ubezpieczenia finansowane są z funduszu składkowego,
 - **ubezpieczenie emerytalno-rentowe**; świadczenia z tego ubezpieczenia finansowane są z funduszu emerytalno-rentowego.

W ramach każdego z tych ubezpieczeń występuje **ubezpieczenie obowiązkowe** i **ubezpieczenie dobrowolne**.

Ubezpieczeniu społecznemu rolników z mocy ustawy (obowiązkowo) w pełnym zakresie wypadkowym, chorobowym i macierzyńskim oraz emerytalno-rentowym podlega:

- **rolnik**, zamieszkujący i prowadzący na terytorium Rzeczypospolitej Polskiej osobiście i na własny rachunek działalność rolniczą w pozostającym w jego posiadaniu gospodarstwie rolnym o powierzchni powyżej 1 ha przeliczeniowego użytków rolnych lub prowadzący dział specjalny produkcji rolnej w rozumieniu przepisów ustawy o ubezpieczeniu społecznym rolników, w tym również w ramach grupy producentów rolnych,
 - **małżonek** ww. rolnika, do którego stosuje się przepisy ustawy dotyczące ubezpieczenia rolnika,
 - **domownik**, osoba bliska rolnikowi, która ukończyła 16 lat, pozostaje z rolnikiem we wspólnym gospodarstwie lub zamieszkuje na terenie jego gospodarstwa rolnego albo w bliskim sąsiedztwie i stale pracuje w tym gospodarstwie i nie jest związana z rolnikiem stosunkiem pracy,
- jeżeli rolnik ten, jego małżonek i domownik nie podlegają innemu ubezpieczeniu społecznemu i nie mają ustalonego prawa do emerytury lub renty albo nie mają ustalonego prawa do świadczeń z ubezpieczeń społecznych.

Ponadto ubezpieczeniu emerytalno-rentowemu z mocy ustawy podlega:

- osoba pobierająca rentę strukturalną współfinansowaną ze środków Sekcji Gwarancji Europejskiego Funduszu Orientacji i Gwarancji Rolnej,
- małżonek ww. osoby, jeżeli renta strukturalna jest wypłacana wraz z dodatkiem na tego małżonka.

Ubezpieczeniem społecznym rolników *na wniosek (dobrowolnie)* obejmuje się innego rolnika lub domownika, który nie spełnia warunków do obowiązkowego podlegania ubezpieczeniu, jeżeli działalność rolnicza stanowi stałe źródło jego utrzymania, a także osobę, która będąc rolnikiem przeznaczyła grunty prowadzonego gospodarstwa rolnego do zalesienia na zasadach określonych w odrębnych przepisach, przy czym:

- rolnik prowadzący działalność rolniczą w gospodarstwie rolnym o powierzchni nie przekraczającej 1 ha przeliczeniowego, a także jego domownik oraz osoba, która przeznaczyła grunty rolne do zalesienia, jeśli nie podlegają innemu ubezpieczeniu społecznemu i nie mają ustalonego prawa do emerytury lub renty albo do świadczeń z ubezpieczeń społecznych, mogą przystąpić na wniosek do ubezpieczenia w pełnym zakresie wypadkowym, chorobowym i macierzyńskim oraz emerytalno-rentowym bądź tylko do ubezpieczenia wypadkowego, chorobowego i macierzyńskiego,
- rolnicy i domownicy oraz osoby, które przeznaczyły grunty gospodarstwa rolnego do zalesienia, podlegające innemu ubezpieczeniu społecznemu lub posiadające prawo do emerytury bądź renty albo do świadczeń z ubezpieczeń społecznych mogą przystąpić jedynie na wniosek w ograniczonym zakresie do ubezpieczenia wypadkowego, chorobowego i macierzyńskiego z prawem do jednorazowego odszkodowania z tytułu wypadku przy pracy rolniczej.

Ponadto ubezpieczeniem emerytalno-rentowym na wniosek obejmuje się:

- osobę, która podlegała ubezpieczeniu jako rolnik, zaprzestała prowadzenia działalności rolniczej nie nabywając prawa do emerytury lub renty z ubezpieczenia, jeżeli podlegała ubezpieczeniu emerytalno-rentowemu przez okres co najmniej 12 lat i 6 miesięcy,
- osobę pobierającą rentę rolniczą z tytułu niezdolności do pracy, jako rentę okresową.

Podział prezentowanej liczby płatników składek i ubezpieczonych według funduszy wynika z istnienia dwóch rodzajów i możliwości ich objęcia:

- wyłącznie z ubezpieczeniem wypadkowym, chorobowym i macierzyńskim,
- wyłącznie z ubezpieczeniem emerytalno-rentowym,
- obydwojoma rodzajami ubezpieczeń łącznie.

Pod pojęciem **płatnika składek** należy rozumieć osobę opłacającą składki na ubezpieczenie społeczne za co najmniej jednego ubezpieczonego (czynny płatnik) oraz osobę nie będącą aktualnie czynnym płatnikiem, ale posiadającą zadłużenie z tytułu nieopłaconych składek na ubezpieczenie.

Przypis należności z tytułu składek na ubezpieczenie jest to obciążenie kont płatników składek kwotami miesięcznych składek oraz odsetek za zwłokę od opłaconych po terminie składek na ubezpieczenie: wypadkowe, chorobowe i macierzyńskie oraz emerytalno-rentowe.

Wpływy należności z tytułu składek na ubezpieczenie są to kwoty opłaconych składek i odsetek za zwłokę, kosztów upomnień, przeniesienia nadpłat przedawnionych na różne dochody, uznanie wypłat, zwrot świadczeń nienależnie pobranych, którymi pokryto należności.

Przypis i wpływy należności z tytułu składek na ubezpieczenie społeczne ogółem jest to odpowiednio suma przypisanych i opłaconych należności składkowych na fundusz składkowy oraz fundusz emerytalno-rentowy.

Wskaźnik ściągłości jest to stosunek procentowy wpływów należności ogółem do przypisu należności ogółem.

Przez należności z tytułu składek – rozumie się składki, należne od nich odsetki i koszty upomnienia.

7. Kolejny dział Ubezpieczenie zdrowotne obejmuje informacje statystyczne dotyczące realizowanych przez KRUS zadań na podstawie ustawy z dnia 27 sierpnia 2004 r. o świadczeniach opieki zdrowotnej finansowanych ze środków publicznych (j.t. Dz. U. z 2008 r., Nr 164, poz. 1027 z późn. zm.).

Od 1 lutego 2012 r. obowiązują przepisy ustawy z dnia 13 stycznia 2012 r. o składkach na ubezpieczenie zdrowotne rolników za 2012 r. (Dz. U. z 2012 r., poz. 123). Za rolników objętych ubezpieczeniem zdrowotnym, którzy prowadzą działalność rolniczą na gruntach rolnych poniżej 6 ha przeliczeniowych oraz za domowników, składki na ubezpieczenie zdrowotne finansowane są przez budżet państwa a od 6 ha przeliczeniowych użytków rolnych płatnikiem składki zdrowotnej jest rolnik. Natomiast rolnicy, prowadzący działalność rolniczą w ramach działów specjalnych w rozumieniu przepisów ustawy o ubezpieczeniu społecznym rolników, zobowiązani są opłacać składkę zdrowotną indywidualnie. Składka zdrowotna za osoby posiadające prawo do świadczeń dla inwalidów wojennych, wojskowych i osób represjonowanych, nie opodatkowanych oraz za osoby, które utraciły wzrok w wyniku działań wojennych w latach 1939-1945 lub eksplozji niewybuchów i niewybuchów pozostałych po tych działaniach, otrzymujących dochody z tytułu emerytury lub renty zwolnione z podatku dochodowego od osób fizycznych na podstawie odrębnych przepisów są finansowane z budżetu państwa.

Składka zdrowotna za emerytów i rencistów wynosi 9% podstawy wymiaru, z czego ubezpieczony finansuje składkę w wysokości 1,25% podstawy z kwoty netto emerytury lub renty (z wyłączeniem dodatków, zasiłków, świadczeń pieniężnych i ryczałtu energetycznego, ekwiwalentu pieniężnego z tytułu prawa do bezpłatnego węgla oraz do deputatu węglowego). Natomiast składka pomniejszająca zaliczkę na podatek dochodowy stanowi 7,75% podstawy wymiaru.

8. W dziale **Wypadki przy pracy w gospodarstwach rolnych** prezentowane są statystyki dotyczące wypadków związanych z przyznaniem jednorazowego odszkodowania oraz chorób zawodowych.

Za **wypadek przy pracy rolniczej** uważa się nagłe zdarzenie wywołane przyczyną zewnętrzną, które nastąpiło podczas wykonywania czynności związanych z prowadzeniem działalności rolniczej albo pozostających w związku z wykonywaniem tych czynności:

- na terenie gospodarstwa rolnego, które ubezpieczony prowadzi lub w którym stale pracuje, albo na terenie gospodarstwa domowego bezpośrednio związanego z tym gospodarstwem rolnym lub
- w drodze ubezpieczonego z mieszkania do gospodarstwa rolnego, albo w drodze powrotnej lub
- podczas wykonywania poza terenem gospodarstwa rolnego zwykłych czynności związanych z prowadzeniem działalności rolniczej lub w związku z wykonywaniem tych czynności lub
- w drodze do miejsca wykonywania czynności, o których mowa w tiret trzecim albo w drodze powrotnej.

Ubezpieczonemu rolnikowi i domownikowi, który doznał stałego lub długotrwałego uszczerbku na zdrowiu wskutek wypadku przy pracy rolniczej lub rolniczej choroby zawodowej lub członkom rodziny ubezpieczonego zmarłego wskutek wypadku przy pracy rolniczej, przysługuje jednorazowe odszkodowanie powypadkowe.

Jednorazowe odszkodowania z tytułu stałego lub długotrwałego uszczerbku na zdrowiu albo śmierci wskutek wypadku przy pracy rolniczej lub rolniczej choroby zawodowej ustala się w myśl art. 13 ust. 1 ustawy, proporcjonalnie do określonego procentowo stałego lub długotrwałego uszczerbku na zdrowiu. Za stały uszczerbek na zdrowiu uznaje się takie naruszenie sprawności organizmu, które powoduje upośledzenie jego czynności nie rokujące poprawy. Za długotrwały uszczerbek uznaje się takie naruszenie sprawności organizmu, które spowodowało upośledzenie czynności organizmu na okres przekraczający 6 miesięcy, mogące jednak ulec poprawie.

Jednorazowe odszkodowanie nie przysługuje ubezpieczonemu, jeżeli:

- spowodował wypadek umyślnie albo wskutek rażącego niedbalstwa,
- będąc w stanie nietrzeźwości lub będąc pod wpływem środków odurzających, substancji psychotropowych lub innych środków o podobnym działaniu, sam w znacznym stopniu przyczynił się do wypadku.

Ze względu na elektroniczną technikę przetwarzania danych, sumy składników mogą różnić się od podanych wielkości „ogółem” lub „razem”.

OBJAŚNIENIA ZNAKÓW UMOWNYCH

Kreska (—) – zjawisko nie wystąpiło,

Zero (0) – zjawisko istniało w wielkości mniejszej od 0,5,

(0,0) – zjawisko istniało w wielkości mniejszej od 0,05,

Kropka (.) – zupełny brak informacji albo brak informacji wiarygodnych,

Znak (x) – wypełnienie pozycji jest niemożliwe i niecelowe,

„W tym” – oznacza, że nie podaje się wszystkich składników sumy.

I. FUNDUSZ EMERYTALNO-RENTOWY

TABLICA 1. PRZECIĘTNA MIESIĘCZNA LICZBA EMERYTUR I RENT WEDŁUG RODZAJÓW ŚWIADCZEŃ

Wyszczególnienie	2011		2012			
	VII-IX	IV-VI	VII-IX	I-IX	VII-IX	
	w liczbach bezwzględnych				VII-IX 2011=100	IV-VI 2012=100
OGÓŁEM						
EMERYTURY I RENTY RAZEM	1 320 825	1 290 608	1 280 268	1 290 604	96,9	99,2
Emerytury	1 051 760	1 025 828	1 017 772	1 025 896	96,8	99,2
Renty	268 781	264 524	262 252	264 453	97,6	99,1
GBRZ ^{a)}	284	256	244	255	85,9	95,3
EMERYTURY ^{b)}						
EMERYTURY RAZEM	1 051 760	1 025 828	1 017 772	1 025 896	96,8	99,2
w tym emerytury wcześniejsze	50 306	49 836	50 048	49 849	99,5	100,4
Emerytury rolnicze	669 376	671 425	672 203	671 214	100,4	100,1
Emerytury za przekazane gospodarstwo rolne Państwu	65 967	60 829	59 192	60 876	89,7	97,3
Emerytury za przekazane gospodarstwo rolne następcy	310 962	288 450	281 354	288 676	90,5	97,5
Emerytury nie związane z przekazaniem gospodarstwa rolnego	5 455	5 124	5 023	5 130	92,1	98,0
RENTY Z TYTUŁU NIEZDOLNOŚCI DO PRACY						
RENTY Z TYT. NIEZDOLNOŚCI DO PRACY RAZEM	226 042	220 708	219 262	220 977	97,0	99,3
w tym renty z tyt. niezdolności do pracy wypadkowe	13 005	12 974	13 038	12 997	100,3	100,5
Renty rolnicze z tytułu niezdolności do pracy	218 959	214 094	212 798	214 358	97,2	99,4
Renty z tyt. niezdolności do pracy za przekazane gospodarstwo rolne Państwu	1 071	956	915	957	85,4	95,7
Renty z tyt. niezdolności do pracy za przekazane gospodarstwo rolne następcy	1 880	1 688	1 635	1 690	87,0	96,9
Renty z tyt. niezdolności do pracy nie związane z przekazaniem gospodarstwa rolnego	4 132	3 970	3 914	3 972	94,7	98,6
RENTY RODZINNE						
RENTY RODZINNE RAZEM	42 739	43 816	42 990	43 476	100,6	98,1
w tym renty rodzinne wypadkowe	1 229	1 249	1 198	1 230	97,5	95,9
Renty rodzinne rolnicze	40 004	41 259	40 485	40 920	101,2	98,1
Renty rodzinne za przekazane gospodarstwo rolne Państwu	645	615	605	616	93,8	98,4
Renty rodzinne za przekazane gospodarstwo rolne następcy	1 408	1 334	1 313	1 334	93,3	98,4
Renty rodzinne nie związane z przekazaniem gospodarstwa rolnego	682	608	587	606	86,1	96,5

^{a)} Świadczenie rolne w wysokości 50 % ze względu na uprawnienia do świadczeń pracowniczych zbiegających się ze świadczeniami zagranicznymi.

^{b)} Łącznie z emeryturami finansowanymi z FER, a wypłaconymi przez MON, MSW, MS.

I. FUNDUSZ EMERYTALNO-RENTOWY

TABLICA 2. PRZECIĘTNA MIESIĘCZNA LICZBA EMERYTUR I RENT W OKRESIE TRZECH KWARTAŁÓW 2012 R.

Wyszczególnienie	Ogółem ^{a)}	w tym – otrzymujący				
		emerytury	renty			
			z tytułu niezdolności do pracy		rodzinne	
			ogółem	w tym wypadkowe	ogółem	w tym wypadkowe
OGÓŁEM	1 290 604	1 025 896 ^{b)}	220 977	12 997	43 476	1 230
dolnośląskie	51 765	40 537	9 515	541	1 694	35
kujawsko-pomorskie	79 973	60 631	16 486	1 124	2 851	112
lubelskie	171 604	134 779	31 682	1 698	5 141	145
lubuskie	21 021	16 469	3 934	190	612	10
łódzkie	108 297	90 859	13 669	997	3 760	88
małopolskie	103 368	76 875	23 316	1 085	3 161	89
mazowieckie	195 270	159 896	28 056	1 817	7 293	208
opolskie	28 305	24 591	2 898	225	811	20
podkarpackie	84 288	67 539	14 383	680	2 359	50
podlaskie	92 608	77 252	12 221	786	3 132	108
pomorskie	40 065	28 886	9 543	503	1 633	28
śląskie	43 594	37 103	5 289	364	1 062	24
świętokrzyskie	70 635	58 055	10 288	690	2 292	74
warmińsko-mazurskie	47 327	36 058	9 185	572	2 083	69
wielkopolskie	120 969	91 369	24 951	1 413	4 638	151
zachodniopomorskie	29 606	23 088	5 561	312	954	19

^{a)} Łącznie z GBRZ.

^{b)} Łącznie z emeryturami finansowanymi z FER, a wypłaconymi przez MON, MSW, MS.

I. FUNDUSZ EMERYTALNO-RENTOWY

TABLICA 3. WYDATKI NA ŚWIADCZENIA EMERYTALNO-RENTOWE WEDŁUG RODZAJÓW ŚWIADCZEŃ^{a) b)}

Wyszczególnienie	2011		2012			
	VII-IX	IV-VI	VII-IX	I-IX	VII-IX	
	w tysiącach złotych				VII-IX 2011=100	IV-VI 2012=100
OGÓŁEM						
EMERYTURY I RENTY RAZEM	3 415 966,6	3 622 825,4	3 597 449,1	10 684 789,2	105,3	99,3
Emerytury	2 771 293,9	2 933 084,1	2 913 286,7	8 653 598,4	105,1	99,3
Renty	644 317,9	689 379,8	683 831,5	2 030 175,1	106,1	99,2
GBRZ ^{c)}	354,8	361,5	330,9	1 015,7	93,3	91,5
EMERYTURY^{d)}						
EMERYTURY RAZEM	2 771 293,9	2 933 084,1	2 913 286,7	8 653 598,4	105,1	99,3
w tym emerytury wcześniejsze	124 124,3	133 467,7	133 186,5	393 541,0	107,3	99,8
Emerytury rolnicze	1 820 672,3	1 978 720,6	1 982 338,3	5 837 877,1	108,9	100,2
Emerytury za przekazane gospodarstwo rolne Państwu	159 688,1	159 312,2	155 006,0	470 046,8	97,1	97,3
Emerytury za przekazane gospodarstwo rolne następcy	776 528,5	780 374,3	761 528,9	2 302 346,5	98,1	97,6
Emerytury nie związane z przekazaniem gospodarstwa rolnego	14 405,0	14 677,0	14 413,5	43 328,0	100,1	98,2
RENTY Z TYTUŁU NIEZDOLNOŚCI DO PRACY						
RENTY Z TYT. NIEZDOLNOŚCI DO PRACY RAZEM	527 008,7	559 444,6	555 364,6	1 649 380,9	105,4	99,3
w tym renty z tyt. niezdolności do pracy wypadkowe	31 591,3	34 288,9	34 382,8	101 078,8	108,8	100,3
Renty rolnicze z tytułu niezdolności do pracy	510 618,6	542 702,2	539 025,4	1 600 095,6	105,6	99,3
Renty z tyt. niezdolności do pracy za przekazane gospodarstwo rolne Państwu	2 452,5	2 405,6	2 294,1	7 069,9	93,6	95,4
Renty z tyt. niezdolności do pracy za przekazane gospodarstwo rolne następcy	4 255,5	4 135,0	4 008,7	12 208,3	94,2	96,9
Renty z tyt. niezdolności do pracy nie związane z przekazaniem gospodarstwa rolnego	9 682,1	10 201,8	10 036,4	30 007,1	103,7	98,4
RENTY RODZINNE^{e)}						
RENTY RODZINNE RAZEM	117 309,2	129 935,2	128 466,9	380 794,2	109,5	98,9
w tym renty rodzinne wypadkowe	3 909,2	4 784,9	4 037,2	12 807,7	103,3	84,4
Renty rodzinne rolnicze	108 613,7	120 493,1	119 772,9	354 114,3	110,3	99,4
Renty rodzinne za przekazane gospodarstwo rolne Państwu	2 167,0	2 251,9	2 211,5	6 639,2	102,1	98,2
Renty rodzinne za przekazane gospodarstwo rolne następcy	4 536,2	4 686,2	4 647,7	13 839,1	102,5	99,2
Renty rodzinne nie związane z przekazaniem gospodarstwa rolnego	1 992,3	2 504,0	1 834,8	6 201,6	92,1	73,3

a) Bez wypłat z innych systemów ubezpieczeniowych w przypadku zbiegu uprawnień do świadczeń z tych systemów z uprawnieniami do świadczeń z funduszu emerytalno-rentowego.

b) Łącznie z wypłatami dokonywanymi na podstawie art. 25 ust. 4 w związku z art. 25 ust. 2a ustawy o ubezpieczeniu społecznym rolników, lecz bez potrąceń nieprzekazywanych.

c) Świadczenie rolne w wysokości 50 % ze względu na uprawnienia do świadczeń pracowniczych zbiegających się ze świadczeniami zagranicznymi.

d) Łącznie z emeryturami finansowanymi z FER, a wypłaconymi przez MON, MSW, MS.

e) Łącznie z rentami socjalnymi.

I. FUNDUSZ EMERYTALNO-RENTOWY

TABLICA 4. WYDATKI NA ŚWIADCZENIA EMERYTALNO-RENTOWE W OKRESIE TRZECH KWARTAŁÓW 2012 R. ^{a) b)}

Wyszczególnienie	Ogółem ^{c)}	w tym – otrzymujący				
		emerytury	renty			
			z tytułu niezdolności do pracy		rodzinne ^{d)}	
			ogółem	w tym wypadkowe	ogółem	w tym wypadkowe
OGÓŁEM	10 684 789,2	8 653 598,4 ^{e)}	1 649 380,9	101 078,8	380 794,2	12 807,7
dolnośląskie	421 043,3	332 883,0	72 595,6	4 281,5	15 495,2	374,4
kujawsko-pomorskie	675 224,9	522 945,8	125 127,2	8 785,8	27 134,3	1 173,5
lubelskie	1 439 205,0	1 150 933,6	241 432,3	13 293,0	46 832,1	1 473,5
lubuskie	165 369,4	129 870,2	30 105,9	1 513,4	5 371,1	90,6
łódzkie	906 461,0	770 993,1	100 568,9	7 731,7	34 867,2	998,5
małopolskie	833 671,2	634 566,2	172 745,4	8 270,5	26 304,4	812,2
mazowieckie	1 641 547,0	1 377 150,0	202 817,3	14 091,7	61 358,8	2 541,1
opolskie	236 855,9	206 956,7	22 640,5	1 868,8	7 242,1	195,8
podkarpackie	692 805,7	563 710,6	109 334,5	5 290,5	19 737,0	441,9
podlaskie	789 853,9	672 244,1	89 730,8	6 136,7	27 868,3	1 139,4
pomorskie	329 288,1	244 232,4	70 733,5	3 890,7	14 312,4	284,2
śląskie	332 890,2	283 577,5	39 925,1	2 854,3	8 910,5	207,0
świętokrzyskie	581 244,7	486 725,6	74 900,9	5 187,9	19 618,2	735,1
warmińsko-mazurskie	399 376,6	312 763,4	68 860,8	4 408,8	17 748,8	712,9
wielkopolskie	986 453,3	763 352,7	185 037,3	10 972,9	38 024,0	1 392,8
zachodniopomorskie	246 977,5	194 172,0	42 824,9	2 500,6	9 969,8	234,8

^{a)} Bez wypłat z innych systemów ubezpieczeniowych w przypadku zbiegu uprawnień do świadczeń z tych systemów z uprawnieniami do świadczeń z funduszu emerytalno-rentowego.

^{b)} Łącznie z wypłatami dokonywanymi na podstawie art. 25 ust. 4 w związku z art. 25 ust. 2a ustawy o ubezpieczeniu społecznym rolników, lecz bez potrąceń nieprzekazywanych.

^{c)} Łącznie z GBRZ.

^{d)} Łącznie z rentami socjalnymi.

^{e)} Łącznie z emeryturami finansowanymi z FER, a wypłaconymi przez MON, MSW, MS.

I. FUNDUSZ EMERYTALNO-RENTOWY

TABLICA 5. PRZECIĘTNE MIESIĘCZNE ŚWIADCZENIE EMERYTALNO-RENTOWE WEDŁUG RODZAJÓW ŚWIADCZEŃ ^{a) b)}

Wyszczególnienie	2011		2012			
	VII-IX	IV-VI	VII-IX	I-IX	VII-IX	
	w złotych				VII-IX 2011=100	IV-VI 2012=100
OGÓŁEM						
EMERYTURY I RENTY RAZEM	862,08	935,69	936,64	919,88	108,6	100,1
Emerytury	878,30	953,08	954,14	937,24	108,6	100,1
Renty	799,06	868,70	869,18	852,99	108,8	100,1
GBRZ ^{c)}	416,43	470,70	452,05	442,57	108,6	96,0
EMERYTURY ^{d)}						
EMERYTURY RAZEM	878,30	953,08	954,14	937,24	108,6	100,1
w tym emerytury wcześniejsze	822,46	892,58	887,06	877,19	107,9	99,4
Emerytury rolnicze	906,65	982,35	983,00	966,39	108,4	100,1
Emerytury za przekazane gospodarstwo rolne Państwu	806,91	873,01	872,90	857,93	108,2	100,0
Emerytury za przekazane gospodarstwo rolne następcy	832,39	901,80	902,22	886,17	108,4	100,0
Emerytury nie związane z przekazaniem gospodarstwa rolnego	880,23	954,79	956,50	938,44	108,7	100,2
RENTY Z TYTUŁU NIEZDOLNOŚCI DO PRACY						
RENTY Z TYT. NIEZDOLNOŚCI DO PRACY RAZEM	777,15	844,92	844,29	829,34	108,6	99,9
w tym renty z tyt. niezdolności do pracy wypadkowe	809,72	880,96	879,06	864,12	108,6	99,8
Renty rolnicze z tytułu niezdolności do pracy	777,34	844,96	844,35	829,40	108,6	99,9
Renty z tyt. niezdolności do pracy za przekazane gospodarstwo rolne Państwu	763,31	838,77	835,74	820,84	109,5	99,6
Renty z tyt. niezdolności do pracy za przekazane gospodarstwo rolne następcy	754,52	816,55	817,27	802,65	108,3	100,1
Renty z tyt. niezdolności do pracy nie związane z przekazaniem gospodarstwa rolnego	781,07	856,57	854,74	839,41	109,4	99,8
RENTY RODZINNE ^{e)}						
RENTY RODZINNE RAZEM	914,93	988,49	996,10	973,19	108,9	100,8
w tym renty rodzinne wypadkowe	1 060,27	1 277,00	1 123,32	1 156,97	105,9	88,0
Renty rodzinne rolnicze	905,02	973,47	986,15	961,54	109,0	101,3
Renty rodzinne za przekazane gospodarstwo rolne Państwu	1 119,90	1 220,54	1 218,46	1 197,55	108,8	99,8
Renty rodzinne za przekazane gospodarstwo rolne następcy	1 073,91	1 170,96	1 179,92	1 152,68	109,9	100,8
Renty rodzinne nie związane z przekazaniem gospodarstwa rolnego	973,75	1 372,81	1 041,91	1 137,07	107,0	75,9

^{a)} Bez wypłat z innych systemów ubezpieczeniowych w przypadku zbiegu uprawnień do świadczeń z tych systemów z uprawnieniami do świadczeń z funduszu emerytalno-rentowego.

^{b)} Łącznie z wypłatami dokonywanymi na podstawie art. 25 ust. 4 w związku z art. 25 ust. 2a ustawy o ubezpieczeniu społecznym rolników, lecz bez potrąceń nieprzekazywanych.

^{c)} Świadczenie rolne w wysokości 50 % ze względu na uprawnienia do świadczeń pracowniczych zbiegających się ze świadczeniami zagranicznymi.

^{d)} Łącznie z emeryturami finansowanymi z FER, a wypłaconymi przez MON, MSW, MS.

^{e)} Łącznie z rentami socjalnymi.

I. FUNDUSZ EMERYTALNO-RENTOWY

**TABLICA 6. PRZECIĘTNE MIESIĘCZNE ŚWIADCZENIE EMERYTALNO-RENTOWE
WEDŁUG WOJEWÓDZTW W OKRESIE TRZECH KWARTAŁÓW 2012 R.** ^{a) b)}

Wyszczególnienie	Ogółem ^{c)}	w tym – otrzymujący				
		emerytury	renty			
			z tytułu niezdolności do pracy		rodzinne ^{d)}	
			ogółem	w tym wypadkowe	ogółem	w tym wypadkowe
OGÓŁEM	919,88	937,24 ^{e)}	829,34	864,12	973,19	1 156,97
dolnośląskie	903,75	912,43	847,73	879,34	1 016,35	1 188,57
kujawsko-pomorskie	938,13	958,34	843,32	868,51	1 057,50	1 164,19
lubelskie	931,86	948,82	846,72	869,85	1 012,17	1 129,12
lubuskie	874,10	876,19	850,31	885,03	975,15	1 006,67
łódzkie	930,02	942,84	817,49	861,66	1 030,35	1 260,73
małopolskie	896,12	917,17	823,21	846,95	924,62	1 013,98
mazowieckie	934,06	956,98	803,22	861,71	934,82	1 357,43
opolskie	929,78	935,11	868,05	922,86	992,20	1 087,78
podkarpackie	913,28	927,38	844,63	864,46	929,63	982,00
podlaskie	947,67	966,88	815,82	867,50	988,66	1 172,22
pomorskie	913,21	939,45	823,56	859,44	973,83	1 127,78
śląskie	848,46	849,22	838,74	871,28	932,26	958,33
świętokrzyskie	914,32	931,54	808,93	835,41	951,05	1 103,75
warmińsko-mazurskie	937,63	963,77	833,01	856,41	946,75	1 147,99
wielkopolskie	906,07	928,29	824,00	862,85	910,93	1 024,87
zachodniopomorskie	926,90	934,45	855,66	890,53	1 161,17	1 373,10

^{a)} Bez wypłat z innych systemów ubezpieczeniowych w przypadku zbiegu uprawnień do świadczeń z tych systemów z uprawnieniami do świadczeń z funduszu emerytalno-rentowego.

^{b)} Łącznie z wypłatami dokonywanymi na podstawie art. 25 ust. 4 w związku z art. 25 ust. 2a ustawy o ubezpieczeniu społecznym rolników, lecz bez potrąceń nieprzekazywanych.

^{c)} Łącznie z GBRZ.

^{d)} Łącznie z rentami socjalnymi.

^{e)} Łącznie z emeryturami finansowanymi z FER, a wypłaconymi przez MON, MSW, MS.

I. FUNDUSZ EMERYTALNO-RENTOWY

TABLICA 7. ZASIŁKI POGRZEBOWE FINANSOWANE Z FUNDUSZU EMERYTALNO-RENTOWEGO

Wyszczególnienie	2011		2012			
	VII-IX	IV-VI	VII-IX	I-IX	VII-IX	
					VII-IX 2011=100	IV-VI 2012=100
ZASIŁKI POGRZEBOWE OGÓLEM						
Liczba świadczeń	13 046	14 012	12 983	41 800	99,5	92,7
Kwota wypłat w tys. zł	52 203,3	56 031,2	51 774,8	167 030,0	99,2	92,4
Przeciętne świadczenie w zł	4 001,48	3 998,80	3 987,89	3 995,93	99,7	99,7
ZASIŁKI POGRZEBOWE PO EMERYTACH I RENCISTACH						
Liczba świadczeń	11 734	12 727	11 688	37 959	99,6	91,8
Kwota wypłat w tys. zł	46 950,8	50 894,2	46 595,9	151 667,9	99,2	91,6
Przeciętne świadczenie w zł	4 001,26	3 998,92	3 986,64	3 995,57	99,6	99,7
ZASIŁKI POGRZEBOWE PO UBEZPIECZONYCH						
Liczba świadczeń	1 123	1 120	1 099	3 310	97,9	98,1
Kwota wypłat w tys. zł	4 496,5	4 480,0	4 394,9	13 241,1	97,7	98,1
Przeciętne świadczenie w zł	4 004,01	4 000,00	3 999,00	4 000,33	99,9	100,0
ZASIŁKI POGRZEBOWE PO CZŁONKACH RODZIN						
Liczba świadczeń	189	165	196	531	103,7	118,8
Kwota wypłat w tys. zł	756,0	657	784,0	2 121,0	103,7	119,3
Przeciętne świadczenie w zł	4 000,00	3 981,82	4 000,00	3 994,35	100,0	100,5

TABLICA 8. ZASIŁKI POGRZEBOWE W OKRESIE TRZECH KWARTAŁÓW 2012 R.

Wyszczególnienie	Zasiłki pogrzebowe					
	po emerytach, rencistach		po ubezpieczonych		po członkach rodzin	
	Liczba świadczeń	Kwota wypłat w zł	Liczba świadczeń	Kwota wypłat w zł	Liczba świadczeń	Kwota wypłat w zł
OGÓLEM	37 959	151 667 865	3 310	13 241 138	531	2 121 004
dolnośląskie	1 516	6 062 833	165	660 000	15	60 000
kujawsko-pomorskie	2 255	9 020 000	177	708 000	36	144 000
lubelskie	4 893	19 422 497	444	1 774 925	70	280 000
lubuskie	580	2 320 000	35	140 000	2	8 000
łódzkie	3 549	14 195 150	359	1 435 994	34	136 000
małopolskie	2 726	10 903 293	270	1 080 000	62	248 000
mazowieckie	6 370	25 478 694	584	2 338 223	75	297 004
opolskie	785	3 139 997	75	300 000	9	36 000
podkarpackie	2 515	10 043 774	172	687 996	47	188 000
podlaskie	2 955	11 818 717	237	948 000	28	112 000
pomorskie	1 181	4 724 000	80	320 000	33	132 000
śląskie	909	3 639 355	78	312 000	6	24 000
świętokrzyskie	2 213	8 852 000	205	820 000	29	116 000
warmińsko-mazurskie	1 422	5 687 948	122	488 000	19	76 000
wielkopolskie	3 151	12 603 606	256	1 024 000	62	248 000
zachodniopomorskie	939	3 756 000	51	204 000	4	16 000

II. ŚWIADCZENIA FINANSOWANE Z BUDŻETU PAŃSTWA

**TABLICA 1.(9). ŚWIADCZENIA FINANSOWANE Z BUDŻETU PAŃSTWA, ZLECONE DO WYPŁATY
KASIE ROLNICZEGO UBEZPIECZENIA SPOŁECZNEGO**

Wyszczególnienie	2011		2012			
	VII-IX	IV-VI	VII-IX	I-IX	VII-IX	
					VII-IX 2011=100	IV-VI 2012=100
ŚWIADCZENIA RENTOWE DLA INWALIDÓW WOJENNYCH, WOJSKOWYCH I OSÓB REPRESJONOWANYCH						
Liczba osób ^{a)}	10 041	9 416	9 237	9 427	92,0	98,1
Kwota wypłat w tys. zł	60 291,8	58 408,4	57 302,5	174 134,3	95,0	98,1
Przeciętne świadczenie w zł	2 001,52	2 067,70	2 067,86	2 052,43	103,3	100,0
ZASIŁKI POGRZEBOWE PO INWALIDACH WOJENNYCH, WOJSKOWYCH, OSOBACH REPRESJONOWANYCH I CZŁONKACH ICH RODZIN						
Liczba świadczeń	184	184	174	569	94,6	94,6
Kwota wypłat w tys. zł	735,8	735,5	694,4	2 273,9	94,4	94,4
Przeciętne świadczenie w zł	3 998,91	3 997,28	3 990,80	3 996,31	99,8	99,8
DODATKI KOMBATANCKIE						
Liczba świadczeń ^{a)}	38 863	35 803	34 921	35 857	89,9	97,5
Kwota wypłat w tys. zł	21 730,4	20 978,7	20 431,1	62 337,7	94,0	97,4
Przeciętne świadczenie w zł	186,38	195,32	195,02	193,17	104,6	99,8
RYCZAŁTY ENERGETYCZNE						
Liczba świadczeń ^{a)}	109 261	102 490	100 604	102 632	92,1	98,2
Kwota wypłat w tys. zł	47 981,7	48 479,4	47 482,6	143 139,0	99,0	97,9
Przeciętne świadczenie w zł	146,38	157,67	157,33	154,96	107,5	99,8
ŚWIADCZENIA PIENIĘŻNE DLA ŻOŁNIERZY ZASTĘPCZEJ SŁUŻBY WOJSKOWEJ						
Liczba świadczeń ^{a)}	9 610	9 039	8 865	9 044	92,2	98,1
Kwota wypłat w tys. zł	4 654,1	4 577,3	4 483,8	13 590,7	96,3	98,0
Przeciętne świadczenie w zł	161,43	168,80	168,60	166,97	104,4	99,9
ŚWIADCZENIA PIENIĘŻNE DLA OSÓB DEPORTOWANYCH DO PRACY PRZYMUSOWEJ						
Liczba świadczeń ^{a)}	29 235	26 999	26 268	27 024	89,9	97,3
Kwota wypłat w tys. zł	15 229,5	14 676,0	14 257,9	43 598,0	93,6	97,2
Przeciętne świadczenie w zł	173,64	181,19	180,93	179,26	104,2	99,9
DODATKI KOMPENSACYJNE						
Liczba świadczeń ^{a)}	93 369	87 023	85 262	87 159	91,3	98,0
Kwota wypłat w tys. zł	7 842,8	7 660,2	7 487,5	22 755,4	95,5	97,7
Przeciętne świadczenie w zł	28,00	29,34	29,27	29,01	104,5	99,8
ŚWIADCZENIA PIENIĘŻNE DLA CYWILNYCH NIEWIDOMYCH OFIAR DZIAŁAŃ WOJENNYCH						
Liczba świadczeń ^{a)}	15	14	13	14	86,7	92,9
Kwota wypłat w tys. zł	24,7	24,2	26,2	74,0	106,1	108,3
Przeciętne świadczenie w zł	548,89	576,19	671,79	587,30	122,4	116,6
RENTY SOCJALNE						
Liczba osób ^{a)}	9 972	10 200	10 256	10 187	102,8	100,5
Kwota wypłat w tys. zł	18 462,2	21 056,5	21 155,1	61 636,0	114,6	100,5
Przeciętne świadczenie w zł	617,13	688,12	687,57	672,27	111,4	99,9

^{a)} Przeciętna w miesiącu.

III. EMERYTURY I RENTY REALIZOWANE PRZEZ KASĘ ROLNICZEGO UBEZPIECZENIA SPOŁECZNEGO

TABLICA 1.(10). EMERYTURY I RENTY ^{a) b)}

Wyszczególnienie	2011		2012			
	VII-IX	IV-VI	VII-IX	I-IX	VII-IX	
					VII-IX 2011=100	IV-VI 2012=100
OGÓLEM						
Liczba świadczeniobiorców ^{c)}	1 320 825	1 290 608	1 280 268	1 290 604	96,9	99,2
w tym świadczenia zbiegowe pracownicze	144 539	135 674	132 850	135 757	91,9	97,9
Kwota wypłat w tys. zł ^{d)}	3 927 023,5	4 134 140,2	4 099 193,1	12 199 673,8	104,4	99,2
w tym świadczenia zbiegowe pracownicze	432 278,2	431 825,6	423 260,2	1 279 040,3	97,9	98,0
Przeciętne świadczenie w zł ^{d)}	991,05	1 067,75	1 067,27	1 050,30	107,7	100,0
EMERYTURY						
Liczba świadczeniobiorców ^{c)}	1 051 760	1 025 828	1 017 772	1 025 896	96,8	99,2
Kwota wypłat w tys. zł ^{e)}	3 261 261,0	3 420 643,6	3 391 234,4	10 098 894,0	104,0	99,1
Przeciętne świadczenie w zł ^{e)}	1 033,59	1 111,51	1 110,67	1 093,77	107,5	99,9
RENTY Z TYTUŁU NIEZDOLNOŚCI DO PRACY						
Liczba świadczeniobiorców ^{c)}	226 042	220 708	219 262	220 977	97,0	99,3
Kwota wypłat w tys. zł	529 603,0	562 114,9	557 975,2	1 657 243,3	105,4	99,3
Przeciętne świadczenie w zł	780,98	848,96	848,26	833,29	108,6	99,9
RENTY RODZINNE						
Liczba świadczeniobiorców ^{c)}	42 739	43 816	42 990	43 476	100,6	98,1
Kwota wypłat w tys. zł ^{f)}	135 770,7	150 988,9	149 625,2	442 431,7	110,2	99,1
Przeciętne świadczenie w zł ^{f)}	1 058,91	1 148,66	1 160,16	1 130,72	109,6	101,0
GBRZ ^{g)}						
Liczba świadczeniobiorców ^{c)}	284	256	244	255	85,9	95,3
Kwota wypłat w tys. zł	364,1	368,6	332,1	1 030,8	91,2	90,1
Przeciętne świadczenie w zł	427,35	479,95	453,69	449,15	106,2	94,5

^{a)} Łącznie z wypłatami emerytur i rent osób posiadających prawo także do świadczenia pracowniczego finansowanego z FUS oraz łącznie ze świadczeniami rentowymi inwalidów wojennych, wojskowych i osób represjonowanych finansowanymi z odrębnego rozdziału wydatków budżetu państwa 75313.

^{b)} Łącznie z wypłatami dokonywanymi na podstawie art. 25 ust. 4 w związku z art. 25 ust. 2a ustawy o ubezpieczeniu społecznym rolników, lecz bez potrąceń nieprzekazywanych.

^{c)} Przeciętna miesięczna.

^{d)} Łącznie ze świadczeniami pieniężnymi dla cywilnych, niewidomych ofiar działań wojennych.

^{e)} Łącznie z emeryturami finansowanymi z FER, a wypłaconymi przez MON, MSW, MS.

^{f)} Łącznie z rentami socjalnymi.

^{g)} Świadczenie rolne w wysokości 50% ze względu na uprawnienia do świadczeń pracowniczych zbiegających się ze świadczeniami zagranicznymi.

III. EMERYTURY I RENTY REALIZOWANE PRZEZ KASĘ ROLNICZEGO UBEZPIECZENIA SPOŁECZNEGO

**TABLICA 2.(11). EMERYTURY I RENTY FINANSOWANE Z FER, WYPŁACANE OBOK
ŚWIADCZEŃ PRACOWNICZYCH ^{a)}**

Wyszczególnienie	2011		2012			
	VII-IX	IV-VI	VII-IX	I-IX	VII-IX	
					VII-IX 2011=100	IV-VI 2012=100
OGÓŁEM						
Liczba osób ^{b)}	670 698	660 777	660 488	661 759	98,5	100,0
Kwota wypłat w tys. zł	149 355,9	158 063,2	157 003,0	466 086,5	105,1	99,3
EMERYTURY						
Liczba osób ^{b)}	531 428	522 305	521 428	522 930	98,1	99,8
Kwota wypłat w tys. zł	128 448,1	135 262,5	134 431,8	399 342,3	104,7	99,4
RENTY Z TYTUŁU NIEZDOLNOŚCI DO PRACY						
Liczba osób ^{b)}	29 813	26 729	26 319	26 991	88,3	98,5
Kwota wypłat w tys. zł	7 579,1	7 630,2	7 368,0	22 353,6	97,2	96,6
RENTY RODZINNE						
Liczba osób ^{b)}	109 457	111 743	112 741	111 838	103,0	100,9
Kwota wypłat w tys. zł	13 328,7	15 170,6	15 203,3	44 390,8	114,1	100,2

^{a)} Wypłacone na podstawie art. 56, 63, 73 i 180 ustawy o emeryturach i rentach z FUS z dnia 17.12.1998 r. (tekst jednolity Dz. U. z 2009 r., Nr 153, poz. 1227 z późn. zm.).

^{b)} Przeciętna miesięczna.

**TABLICA 3.(12). WNIOSKI O PRZYZNANIE EMERYTUR I RENT WEDŁUG RODZAJÓW
ŚWIADCZEŃ W OKRESIE TRZECH KWARTAŁÓW 2012 R.**

Wyszczególnienie	Pozostałe z poprzedniego okresu	Zarejestrowane	Załatwione		Pozostałe do załatwienia
			Razem	w tym po terminie ustawowym	
OGÓŁEM	4 996	51 655	51 708	1	4 943
Emerytury	1 259	28 511	28 599	1	1 171
w tym wcześniejsze	953	14 495	14 586	1	862
Renty z tytułu niezdolności do pracy	3 251	18 186	18 151	–	3 286
Renty rodzinne	304	4 063	4 033	–	334
Renty z tytułu niezdolności do pracy wypadkowe	182	887	917	–	152
Emerytury i renty z art. 9 ustawy z dnia 24.02.1990 r.	–	8	8	–	–

III. EMERYTURY I RENTY REALIZOWANE PRZEZ KASĘ ROLNICZEGO UBEZPIECZENIA SPOŁECZNEGO

**TABLICA 4.(13). DECYZJE I UMORZENIA W SPRAWACH O EMERYTURY I RENTY WEDŁUG
RODZAJÓW ŚWIADCZEŃ W OKRESIE TRZECH KWARTAŁÓW 2012 R.**

Wyszczególnienie	Decyzje i umorzenia ogółem	Decyzje			Wnioski umorzone	
		Razem	Przyznające świadczenia	Odmowne		
	w liczbach bezwzględnych				w % ogółu wydanych decyzji	w liczbach bezwzględnych
OGÓŁEM	51 708	51 377	39 414	11 963	23,3	331
Emerytury	28 599	28 467	24 449	4 018	14,1	132
w tym wcześniejsze	14 586	14 567	11 462	3 105	21,3	19
Renty z tytułu niezdolności do pracy	18 151	17 990	10 729	7 261	40,4	161
Renty rodzinne	4 033	4 001	3 743	258	6,4	32
Renty z tytułu niezdolności do pracy wypadkowe	917	911	485	426	46,8	6
Emerytury i renty z art. 9 ustawy z dnia 24.02.1990 r.	8	8	8	–	–	–

**TABLICA 5.(14). DECYZJE I UMORZENIA W SPRAWACH O EMERYTURY I RENTY
W OKRESIE TRZECH KWARTAŁÓW 2012 R.**

Wyszczególnienie	Decyzje i umorzenia ogółem	Decyzje			Wnioski umorzone	
		Razem	Przyznające świadczenia	Odmowne		
	w liczbach bezwzględnych				w % ogółu wydanych decyzji	w liczbach bezwzględnych
OGÓŁEM	51 708	51 377	39 414	11 963	23,3	331
dolnośląskie	1 903	1 896	1 358	538	28,4	7
kujawsko-pomorskie	3 552	3 531	2 743	788	22,3	21
lubelskie	7 332	7 297	5 175	2 122	29,1	35
lubuskie	547	545	442	103	18,9	2
łódzkie	4 408	4 399	3 337	1 062	24,1	9
małopolskie	4 456	4 429	3 593	836	18,9	27
mazowieckie	7 278	7 253	5 896	1 357	18,7	25
opolskie	969	962	713	249	25,9	7
podkarpackie	2 735	2 692	2 032	660	24,5	43
podlaskie	3 662	3 649	2 599	1 050	28,8	13
pomorskie	1 677	1 667	1 374	293	17,6	10
śląskie	1 425	1 421	1 022	399	28,1	4
świętokrzyskie	3 352	3 338	2 500	838	25,1	14
warmińsko-mazurskie	1 802	1 793	1 386	407	22,7	9
wielkopolskie	5 403	5 314	4 322	992	18,7	89
zachodniopomorskie	1 207	1 191	922	269	22,6	16

III. EMERYTURY I RENTY REALIZOWANE PRZEZ KASĘ ROLNICZEGO UBEZPIECZENIA SPOŁECZNEGO

TABLICA 6.(15). WNIOSKI O PRYZNANIE EMERYTUR I RENT ROLNICZYCH ROZPATRYWANE Z ZASTOSOWANIEM PRZEPISÓW WSPÓLNOTOWYCH UE W III KWARTALE 2012 R.

Wyszczególnienie	Liczba spraw pozostałych do załatwienia z poprzedniego okresu sprawozdawczego	Wpływ wniosków w okresie sprawozdawczym	Liczba wniosków przekazanych do instytucji zagranicznych	Liczba spraw załatwionych	Liczba spraw, w których trwa postępowanie międzynarodowe
OGÓŁEM	468	242	96	256	454
Emerytury	180	105	39	116	169
w tym: emerytury wcześniejsze	59	34	11	34	59
Renty rolnicze z tytułu niezdolności do pracy	205	90	38	92	203
Renty rodzinne	83	47	19	48	82
Renty rolnicze wypadkowe	–	–	–	–	–

TABLICA 7.(16). DECYZJE W SPRAWACH WNIOSKÓW O EMERYTURY I RENTY ROLNICZE PODEJMOWANE Z ZASTOSOWANIEM PRZEPISÓW WSPÓLNOTOWYCH UE W III KWARTALE 2012 R.

Wyszczególnienie	Decyzje						
	Przyznające/przeliczające					Odmowne	Razem decyzje
	Tymczasowe	Ostateczne			Razem przyznające/przeliczające		
		Płatne pro rata temporis	Płatne na podstawie tylko polskich okresów ubezpieczenia	Razem ostateczne			
OGÓŁEM	20	71	75	146	166	91	257
Emerytury	3	39	42	81	84	32	116
w tym: emerytury wcześniejsze	1	10	6	16	17	17	34
Renty rolnicze z tytułu niezdolności do pracy	14	18	18	36	50	43	93
Renty rodzinne	3	14	15	29	32	16	48
Renty rolnicze wypadkowe	–	–	–	–	–	–	–

III. EMERYTURY I RENTY REALIZOWANE PRZEZ KASĘ ROLNICZEGO UBEZPIECZENIA SPOŁECZNEGO

TABLICA 8. (17). ŚWIADCZENIA EMERYTALNO-RENTOWE TRANSFEROWANE W III KWARTALE 2012 R. DO POSZCZEGÓLNYCH PAŃSTW EOG I SZWAJCARII ORAZ INNYCH PAŃSTW NA PODSTAWIE UMÓW DWUSTRONNYCH PRZEZ JEDNOSTKI ORGANIZACYJNE KRUS

Wyszczególnienie	Razem emerytury i renty		Emerytury		Renty inwalidzkie		w tym: renty inwalidzkie wypadkowe		Renty rodzinne	
	Liczba osób ^{a)}	Kwota wypłat brutto w zł	Liczba osób ^{a)}	Kwota wypłat brutto w zł	Liczba osób ^{a)}	Kwota wypłat brutto w zł	Liczba osób ^{a)}	Kwota wypłat brutto w zł	Liczba osób ^{a)}	Kwota wypłat brutto w zł
OGÓLEM	2 359	4 320 765	1 976	3 626 226	157	289 192	–	–	226	405 346
w tym: świadczenia „zbiegowe” z tego:	97	167 036	77	152 311	14	13 963	–	–	6	762
do państw EOG i Szwajcarii	26	49 537	15	31 386	8	13 029	–	–	3	5 122
Austria	5	11 097	2	6 453	–	–	–	–	3	4 643
Bułgaria	–	–	–	–	–	–	–	–	–	–
Cypr	–	–	–	–	–	–	–	–	–	–
Czechy	1	1 221	1	1 221	–	–	–	–	–	–
Dania	–	–	–	–	–	–	–	–	–	–
Estonia	–	–	–	–	–	–	–	–	–	–
Finlandia	–	–	–	–	–	–	–	–	–	–
Francja	12	40 479	11	38 764	1	1 715	–	–	–	–
Grecja	3	4 172	1	2 769	1	923	–	–	1	480
Hiszpania	3	8 822	–	–	2	8 270	–	–	1	551
Holandia	1	3 072	1	3 072	–	–	–	–	–	–
Irlandia	1	2 878	–	–	1	2 878	–	–	–	–
Islandia	–	–	–	–	–	–	–	–	–	–
Lichtenstein	–	–	–	–	–	–	–	–	–	–
Litwa	2	4 909	–	–	1	2 511	–	–	1	2 398
Luksemburg	–	–	–	–	–	–	–	–	–	–
Łotwa	–	–	–	–	–	–	–	–	–	–
Malta	–	–	–	–	–	–	–	–	–	–
Niemcy	2 186	3 858 370	1 840	3 242 196	135	237 281	–	–	211	378 893
Norwegia	2	3 307	–	–	1	2 028	–	–	1	1 279
Portugalia	–	–	–	–	–	–	–	–	–	–
Rumunia	–	–	–	–	–	–	–	–	–	–
Słowacja	1	2 594	–	–	–	–	–	–	1	2 594
Słowenia	–	–	–	–	–	–	–	–	–	–
Szwajcaria	–	–	–	–	–	–	–	–	–	–
Szwecja	5	6 815	4	5 960	1	856	–	–	–	–
Węgry	–	–	–	–	–	–	–	–	–	–
Wlk. Brytania	9	26 581	7	21 487	1	3 487	–	–	1	1 606
Włochy	5	14 067	4	11 363	1	2 703	–	–	–	–
do państw objętych umowami dwustronnymi	30	71 148	26	57 637	4	13 511	–	–	–	–
Australia	21	74 641	20	72 243	–	–	–	–	1	2 398
Kanada	46	137 058	44	131 676	–	–	–	–	2	5 382
USA	–	–	–	–	–	–	–	–	–	–

^{a)} Przeciętna miesięczna.

IV. FUNDUSZ SKŁADKOWY

TABLICA 1.(18). ZASIŁKI I JEDNORAZOWE ODSZKODOWANIA POWYPADKOWE

Wyszczególnienie	2011		2012			
	VII-IX	IV-VI	VII-IX	I-IX	VII-IX	
					VII-IX 2011=100	IV-VI 2012=100
ZASIŁKI CHOROBOWE						
Liczba dni	9 406 017	10 460 122	9 422 429	29 751 604	100,2	90,1
Kwota wypłat w tys. zł	94 083,2	104 619,3	94 253,1	297 582,8	100,2	90,1
Przeciętny zasiłek na 1 dzień w zł	10,00	10,00	10,00	10,00	100,0	100,0
ZASIŁKI MACIERZYŃSKIE						
Liczba świadczeń	9 083	8 227	8 327	24 137	91,7	101,2
Kwota wypłat w tys. zł	26 209,5	25 817,8	26 382,9	74 208,4	100,7	102,2
Przeciętne świadczenie w zł	2 885,56	3 138,18	3 168,36	3 074,47	109,8	101,0
JEDNORAZOWE ODSZKODOWANIA POWYPADKOWE						
Liczba świadczeń	4 011	4 542	3 700	12 593	92,2	81,5
Kwota wypłat w tys. zł	14 170,0	17 621,1	15 514,5	50 390,8	109,5	88,0
Przeciętne świadczenie w zł	3 532,78	3 879,59	4 193,11	4 001,49	118,7	108,1

**TABLICA 2.(19). ZASIŁKI I JEDNORAZOWE ODSZKODOWANIA POWYPADKOWE
W OKRESIE TRZECH KWARTAŁÓW 2012 R.**

Wyszczególnienie	Zasiłki				Jednorazowe odszkodowania powypadkowe	
	chorobowe		macierzyńskie		Liczba świadczeń	Kwota wypłat w zł
	Liczba dni	Kwota wypłat w zł	Liczba świadczeń	Kwota wypłat w zł		
OGÓŁEM	29 751 604	297 582 807	24 137	74 208 424	12 593	50 390 759
dolnośląskie	850 769	8 507 690	744	2 276 388	462	1 500 450
kujawsko-pomorskie	1 847 237	18 472 370	1 284	3 956 627	758	3 173 050
lubelskie	4 572 393	45 725 591	2 992	9 161 135	1 680	6 913 665
lubuskie	226 212	2 262 120	261	797 577	164	730 980
łódzkie	3 011 956	30 119 560	1 562	4 783 477	1 062	4 713 950
małopolskie	3 157 391	31 639 130	3 403	10 510 913	1 034	4 085 425
mazowieckie	3 553 613	35 536 142	3 109	9 474 247	1 619	7 198 690
opolskie	367 490	3 674 301	655	2 007 622	199	785 875
podkarpackie	2 935 122	29 351 170	1 906	5 850 074	955	3 220 000
podlaskie	1 045 604	10 456 100	1 694	5 228 965	1 116	4 520 625
pomorskie	982 630	9 826 850	1 048	3 244 935	453	1 756 475
śląskie	702 520	7 025 999	685	2 115 796	268	1 120 680
świętokrzyskie	2 522 834	25 225 470	1 149	3 536 890	670	2 579 400
warmińsko-mazurskie	809 556	8 095 610	779	2 398 842	603	2 333 075
wielkopolskie	2 768 521	27 686 754	2 453	7 604 852	1 369	5 105 069
zachodniopomorskie	397 756	3 977 950	413	1 260 084	181	653 350

V. UBEZPIECZENIE SPOŁECZNE ROLNIKÓW

TABLICA 1.(20). LICZBA PŁATNIKÓW SKŁADEK WEDŁUG STANU NA 30 WRZEŚNIA 2012 R.

Wyszczególnienie	Ogółem		Fundusz składkowy i emerytalno-rentowy		Fundusz emerytalno-rentowy			Fundusz składkowy	
	razem	w tym czynnych	razem	w tym czynnych	razem	w tym czynnych	w tym pobierających renty strukturalne ^{a)}	razem	w tym czynnych
OGÓŁEM	1 135 946	1 096 731	1 054 469	1 020 650	71 930	67 945	66 344	9 547	8 136
dolnośląskie	46 718	44 626	42 498	40 928	3 909	3 532	3 459	311	166
kujawsko-pomorskie	62 939	61 204	57 135	55 495	5 327	5 264	5 077	477	445
lubelskie	142 720	136 402	134 376	128 519	7 568	7 285	7 201	776	598
lubuskie	15 058	14 348	14 111	13 489	814	748	733	133	111
łódzkie	95 746	91 720	87 603	84 125	7 336	6 925	6 832	807	670
małopolskie	122 098	118 501	115 223	112 416	3 806	3 223	3 096	3 069	2 862
mazowieckie	161 583	155 823	148 173	143 337	12 406	11 710	11 347	1 004	776
opolskie	26 639	26 295	24 563	24 257	1 993	1 960	1 930	83	78
podkarpackie	84 815	82 189	80 577	78 332	3 603	3 295	3 229	635	562
podlaskie	72 031	70 424	66 431	64 954	5 336	5 229	5 115	264	241
pomorskie	35 499	34 539	33 220	32 400	2 118	2 001	1 934	161	138
śląskie	36 680	35 749	34 343	33 535	2 118	2 018	1 944	219	196
świętokrzyskie	67 346	64 169	62 337	59 505	4 672	4 380	4 348	337	284
warmińsko-mazurskie	37 577	36 186	34 834	33 607	2 532	2 403	2 308	211	176
wielkopolskie	102 122	99 774	94 858	92 793	6 430	6 226	6 129	834	755
zachodniopomorskie	26 375	24 782	24 187	22 958	1 962	1 746	1 662	226	78

^{a)} Renty strukturalne przyznaje i wypłaca Agencja Restrukturyzacji i Modernizacji Rolnictwa (zgodnie z ustawą z dnia 28 listopada 2003 r. o wspieraniu rozwoju obszarów wiejskich ze środków pochodzących z Sekcji Gwarancji Europejskiego Funduszu Orientacji i Gwarancji Rolnej (Dz. U. z 2003 r. Nr 229, poz. 2273 z późn. zm.).

TABLICA 2.(21). LICZBA UBEZPIECZONYCH W PODZIALE NA WOJEWÓDZTWA WEDŁUG STANU NA 30 WRZEŚNIA 2012 R.

Wyszczególnienie	Ogółem	Fundusz Składkowy i Emerytalno-Rentowy	w tym ubezpieczeni na wniosek	Fundusz Emerytalno-Rentowy (obowiązkowo)	Fundusz Emerytalno-Rentowy (na wniosek)	Fundusz składkowy (na wniosek)
OGÓŁEM	1 496 390	1 404 992	141 669	70 097	2 535	18 766
dolnośląskie	58 913	54 740	2 806	3 716	123	334
kujawsko-pomorskie	87 645	80 570	3 265	5 383	277	1 415
lubelskie	181 629	172 746	7 514	7 608	125	1 150
lubuskie	19 103	18 075	1 591	804	23	201
łódzkie	124 157	115 290	7 815	7 209	147	1 511
małopolskie	159 003	148 909	48 521	3 222	180	6 692
mazowieckie	211 584	197 466	12 677	11 890	614	1 614
opolskie	37 325	35 030	2 747	2 020	57	218
podkarpackie	103 005	98 739	15 937	3 381	103	782
podlaskie	103 012	96 829	6 465	5 302	162	719
pomorskie	50 175	47 578	5 135	2 090	108	399
śląskie	45 229	42 771	6 475	2 046	98	314
świętokrzyskie	83 937	78 819	7 380	4 582	45	491
warmińsko-mazurskie	51 901	48 757	1 735	2 489	150	505
wielkopolskie	146 611	137 632	10 233	6 555	158	2 266
zachodniopomorskie	33 161	31 041	1 373	1 800	165	155

V. UBEZPIECZENIE SPOŁECZNE ROLNIKÓW

TABLICA 3.(22). LICZBA UBEZPIECZONYCH WEDŁUG STANU NA 30 WRZEŚNIA 2012 R.

Wyszczególnienie	Ogółem	Fundusz Składkowy i Emerytalno-Rentowy	w tym ubezpieczeni na wniosek	Fundusz Emerytalno-Rentowy (obowiązkowo)	Fundusz Emerytalno-Rentowy (na wniosek)	Fundusz składkowy (na wniosek)
OGÓŁEM	1 496 390	1 404 992	141 669	70 097	2 535	18 766
w tym:						
rolników	926 624	854 978	93 856	60 111	1 386	10 149
współmałżonków	416 830	402 168	27 158	9 986	1 072	3 604
domowników	152 936	147 846	20 655	X	77	5 013

TABLICA 4.(23). LICZBA UBEZPIECZONYCH I PŁATNIKÓW SKŁADEK (stan na koniec okresu)

Wyszczególnienie	2011	2012				
	VII-IX	IV-VI	VII-IX	I-IX ^{a)}	VII-IX	
					VII-IX 2011=100	IV-VI 2012=100
LICZBA PŁATNIKÓW						
OGÓŁEM	1 149 280	1 140 622	1 135 946	1 141 162	98,8	99,6
Fundusz składkowy	1 076 885	1 068 367	1 064 016	1 068 974	98,8	99,6
Fundusz emerytalno-rentowy	1 138 632	1 130 913	1 126 399	1 131 400	98,9	99,6
LICZBA UBEZPIECZONYCH						
OGÓŁEM	1 518 951	1 501 775	1 496 390	1 504 168	98,5	99,6
Fundusz składkowy	1 445 622	1 428 802	1 423 758	1 431 193	98,5	99,6
Fundusz emerytalno-rentowy	1 498 160	1 482 639	1 477 624	1 484 939	98,6	99,7

^{a)} Przeciętna z trzech kwartałów.

V. UBEZPIECZENIE SPOŁECZNE ROLNIKÓW

**TABLICA 5.(24). PRZYPIS I WPLYWY NALEŻNOŚCI (W ZŁOTYCH) Z TYTUŁU SKŁADEK
NA UBEZPIECZENIE SPOŁECZNE ROLNIKÓW W III KWARTALE 2012 R.**

Wyszczególnienie	Przypis			Wpływ			Wskaźnik ściągalności %
	Ogółem	Fundusz Składowy	Fundusz Emerytalno- Rentowy	Ogółem	Fundusz Składowy	Fundusz Emerytalno- Rentowy	
OGÓLEM	567 990 063	179 750 210	388 239 853	555 251 589	174 882 394	380 369 195	97,8
dolnośląskie	23 349 519	6 950 189	16 399 330	23 137 934	6 834 832	16 303 102	99,1
kujawsko-pomorskie	33 094 679	10 157 393	22 937 287	31 826 429	9 718 502	22 107 926	96,2
lubelskie	69 771 662	22 318 692	47 452 970	67 603 189	21 431 421	46 171 767	96,9
lubuskie	7 545 573	2 265 111	5 280 462	7 473 970	2 253 995	5 219 975	99,1
łódzkie	47 010 722	14 860 095	32 150 627	46 086 681	14 477 015	31 609 666	98,0
małopolskie	57 631 137	19 376 962	38 254 175	57 095 222	19 162 051	37 933 171	99,1
mazowieckie	80 481 905	25 483 947	54 997 958	78 431 428	24 719 639	53 711 790	97,5
opolskie	14 111 419	4 301 592	9 809 827	14 136 613	4 293 232	9 843 380	100,2
podkarpackie	38 501 595	12 446 726	26 054 869	37 643 373	12 141 212	25 502 161	97,8
podlaskie	37 680 759	12 093 064	25 587 696	36 789 536	11 777 689	25 011 848	97,6
pomorskie	19 713 260	6 062 028	13 651 233	19 225 703	5 865 235	13 360 468	97,5
śląskie	17 409 248	5 430 854	11 978 394	17 045 248	5 309 712	11 735 536	97,9
świętokrzyskie	32 167 038	10 284 311	21 882 727	31 567 153	10 028 631	21 538 522	98,1
warmińsko-mazurskie	20 575 061	6 301 226	14 273 835	19 984 750	6 065 281	13 919 468	97,1
wielkopolskie	55 422 288	17 513 963	37 908 325	53 842 023	16 968 961	36 873 063	97,1
zachodniopomorskie	13 524 198	3 904 058	9 620 140	13 362 336	3 834 985	9 527 351	98,8

VI. UBEZPIECZENIA ZDROWOTNE

**TABLICA 1.(25). SKŁADKI NA UBEZPIECZENIE ZDROWOTNE PRZEKAZANE DO NARODOWEGO
FUNDUSZU ZDROWIA W OKRESIE TRZECH KWARTAŁÓW 2012 R. ^{a)}**

Wyszczególnienie	Kwota w złotych
OGÓLEM	2 397 542 011
z tego:	
składka od emerytów i rencistów	977 515 576
składka za rolników i domowników	1 396 503 333
działy specjalne ^{b)}	23 523 102

^{a)} Dane w ujęciu kasowym.

^{b)} Dane w ujęciu memoriałowym.

VI. UBEZPIECZENIA ZDROWOTNE

TABLICA 2.(26). ROLNICY (WSPÓŁMAŁŻONKOWIE), DOMOWNICY, EMERYCI I RENCISCI PODLEGAJĄCY UBEZPIECZENIU ZDROWOTNEMU ORAZ CZŁONKOWIE ICH RODZIN WE WRZEŚNIU 2012 R.

Wyszczególnienie	Ogółem	z tego							członkowie rodzin emerytów i rencistów ^{b)}	członkowie rodzin rolników i domowników ^{b)}	
		rolnicy prowadzący działalność rolniczą w gospodarstwach rolnych poniżej 6 ha przelicz. ^{a)}	domownicy rolników pracujący w gospodarstwach rolnych poniżej 6 ha przelicz. ^{a)}	rolnicy prowadzący działalność rolniczą w gospodarstwach rolnych 6 ha przelicz. i więcej	domownicy pracujący w gospodarstwach rolnych 6 ha przelicz. i więcej	rolnicy prowadzący gospodarstwo rolne i dział specjalny produkcji rolnej	rolnicy prowadzący wyłącznie działy specjalne produkcji rolnej ^{x)}	domownicy rolników pracujący wyłącznie w działach specjalnych produkcji rolnej ^{x)}			emeryci i rencisci
OGÓŁEM	2 720 714	773 884	98 290	480 533	54 439	16 168	5 022	355	1 292 023	812 925	46 929
dolnośląskie	107 196	25 860	3 058	22 341	3 222	709	232	15	51 759	24 550	1 391
kujawsko-pomorskie	161 729	27 517	1 883	46 188	4 565	673	189	14	80 700	48 131	2 842
lubelskie	346 981	92 525	7 298	68 643	5 110	678	73	4	172 650	105 588	7 709
lubuskie	39 052	8 841	1 012	6 792	1 026	392	143	11	20 835	9 172	862
łódzkie	226 997	66 723	5 867	39 991	3 860	1 394	243	18	108 901	59 024	2 030
małopolskie	260 940	108 399	29 852	15 105	1 886	1 084	178	10	104 426	98 312	5 874
mazowieckie	396 765	110 736	8 399	72 704	5 572	2 539	561	28	196 226	115 557	6 401
opolskie	63 386	14 707	2 959	14 417	2 800	380	112	13	27 998	20 068	416
podkarpackie	183 521	78 149	9 791	9 961	1 188	453	62	10	83 907	54 795	3 003
podlaskie	191 528	50 767	5 368	36 313	5 003	426	80	7	93 564	58 961	3 341
pomorskie	88 256	23 828	3 878	16 789	2 508	685	245	21	40 302	31 225	2 120
śląskie	86 285	27 026	3 826	8 746	1 353	1 425	720	58	43 131	21 055	744
świętokrzyskie	151 487	50 511	4 344	23 730	1 626	327	65	4	70 880	43 958	1 741
warmińsko-mazurskie	96 638	16 891	1 333	26 717	3 226	754	183	6	47 528	27 657	3 154
wielkopolskie	258 935	57 992	8 318	57 796	9 760	3 819	1 720	123	119 407	78 466	4 175
zachodniopomorskie	61 018	13 412	1 104	14 300	1 734	430	216	13	29 809	16 406	1 126

^{a)} Za rolników i domowników prowadzących działalność rolniczą w gospodarstwach rolnych poniżej 6 ha przeliczeniowych składka na ubezpieczenie zdrowotne finansowana jest z dotacji budżetowej.

^{b)} Za członków rodzin rolników, domowników i świadczących nie jest odprowadzana składka na ubezpieczenie zdrowotne.

^{x)} Dane w kolumnach zostały skorygowane w dniu 27.02.2013 r.

VII. WYPADKI PRZY PRACY I CHOROBY ZAWODOWE ROLNIKÓW

**TABLICA 1.(27). WYPADKI PRZY PRACY ROLNICZEJ I CHOROBY ZAWODOWE ROLNIKÓW
W OKRESIE TRZECH KWARTAŁÓW 2012 R.**

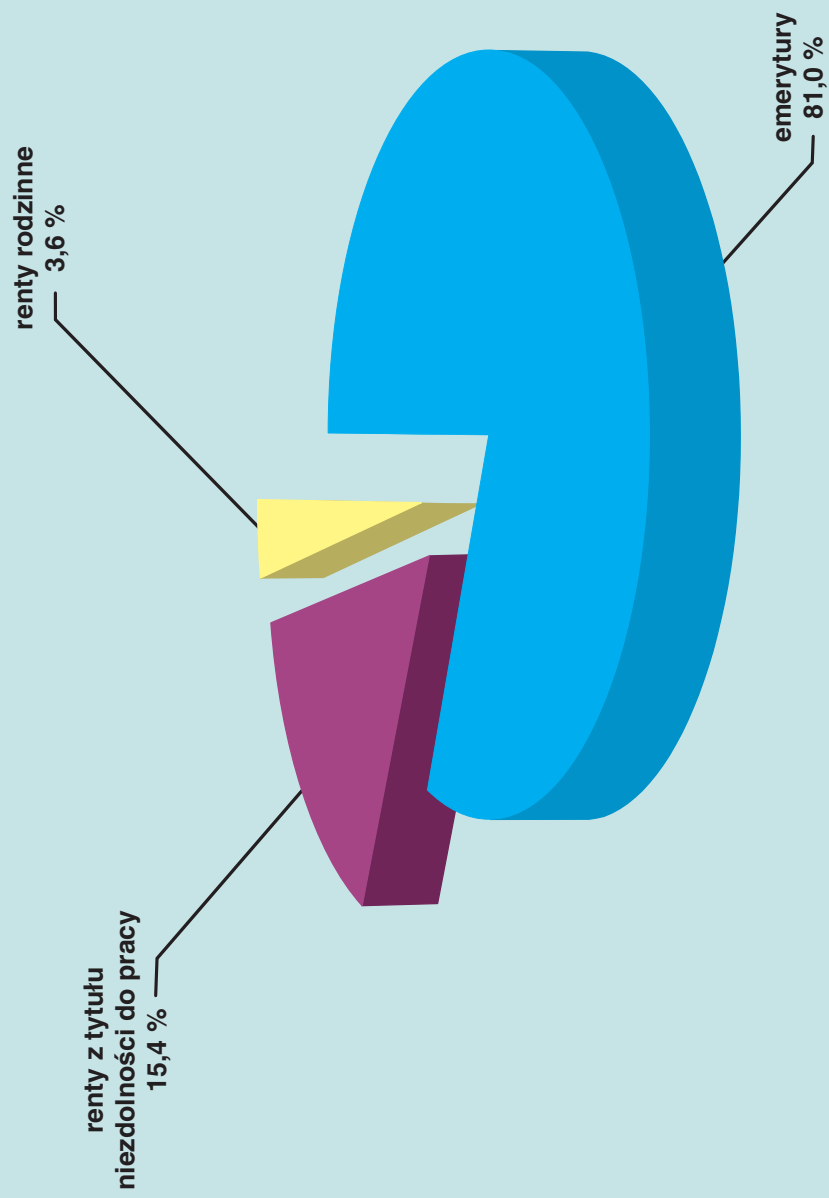
Wyszczególnienie	2011	2012				
	VII-IX	IV-VI	VII-IX	I-IX	VII-IX	
					VII-IX 2011=100	IV-VI 2012=100
WYPADKI PRZY PRACY ROLNICZEJ						
Liczba zdarzeń zgłoszonych w okresie sprawozdawczym jako wypadki przy pracy rolniczej	6 914	5 812	6 708	18 419	97,0	115,4
Liczba zdarzeń uznanych za wypadki przy pracy rolniczej w okresie sprawozdawczym	5 352	6 038	4 870	17 012	91,0	80,7
Liczba decyzji przyznających świadczenia w tym:	3 946	4 437	3 650	12 584	92,5	82,3
śmiertelnych	12	18	19	62	158,3	105,6
Liczba decyzji odmawiających świadczenia	2 050	2 259	1 758	6 431	85,8	77,8
CHOROBY ZAWODOWE						
Liczba zgłoszonych wniosków o jednorazowe odszkodowanie	61	67	71	208	116,4	106,0
Liczba decyzji przyznających świadczenia w tym:	53	49	47	146	88,7	95,9
śmiertelnych	1	–	–	–	X	X
Liczba decyzji odmawiających świadczenia	18	22	24	68	133,3	109,1

VII. WYPADKI PRZY PRACY I CHOROBY ZAWODOWE ROLNIKÓW

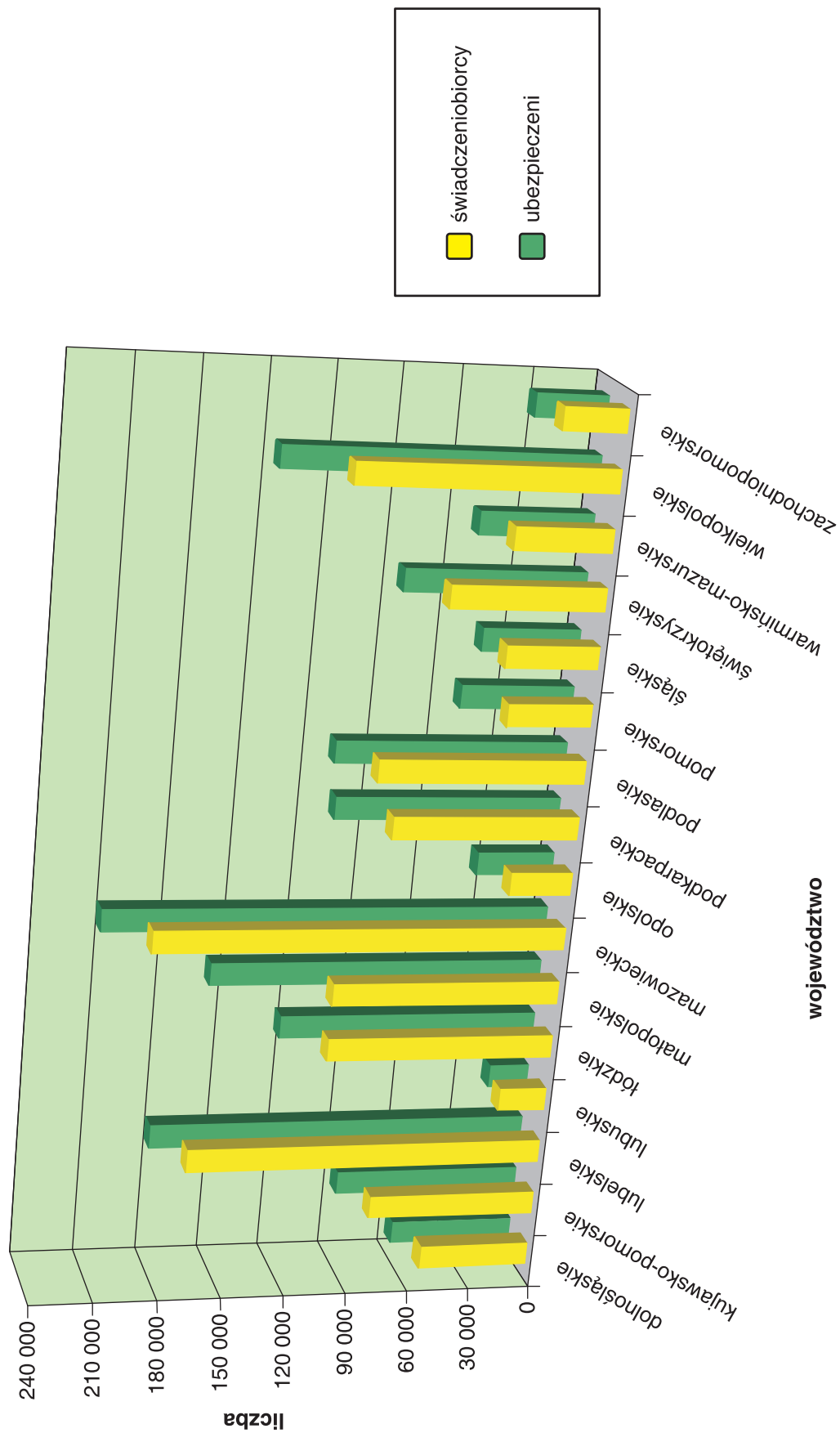
**TABLICA 2.(28). WYPADKI I CHOROBY ZAWODOWE, Z TYTUŁU KTÓRYCH PRZYZNANO JEDNORAZOWE ODSZKODOWANIA
W OKRESIE TRZECH KWARTAŁÓW 2012 R.**

Wyszczególnienie	Liczba wypadków					Liczba wypadków ogółem według rodzajów zdarzeń				
	Ogółem	w tym śmiertelnych	na 1 000 ubezpieczonych (wg decyzji przyznających jednorazowe odszkodowania)	Upadek osób	Upadek przedmiotów	Pochwylenie, uderzenie przez części ruchome maszyn i urządzeń	Uderzenie, przygniecenie, pogryzienie przez zwierzęta	Pozostałe	Liczba chorób zawodowych	
OGÓŁEM	12 584	62	9,1	6 179	1 029	1 731	1 491	2 154	146	
dolnośląskie	454	0	8,2	243	46	72	30	63	9	
kujawsko-pomorskie	781	4	9,8	343	61	84	143	150	2	
lubelskie	1 664	6	9,8	905	141	222	129	267	12	
lubuskie	163	0	9,1	79	12	25	7	40	1	
łódzkie	1 063	8	9,2	531	96	164	131	141	4	
małopolskie	1 033	3	7,0	575	80	160	60	158	7	
mazowieckie	1 612	12	8,2	779	126	230	225	252	21	
opolskie	204	0	6,0	89	20	34	15	46	0	
podkarpackie	947	4	9,7	508	65	126	43	205	2	
podlaskie	1 089	8	11,7	458	91	142	208	190	48	
pomorskie	463	1	10,2	203	31	64	65	100	3	
śląskie	264	1	6,2	143	15	29	26	51	5	
świętokrzyskie	689	6	8,8	372	44	117	59	97	1	
warmińsko-mazurskie	591	5	12,5	256	49	56	118	112	23	
wielkopolskie	1 390	4	10,5	614	135	184	217	240	5	
zachodniopomorskie	177	0	5,7	81	17	22	15	42	3	

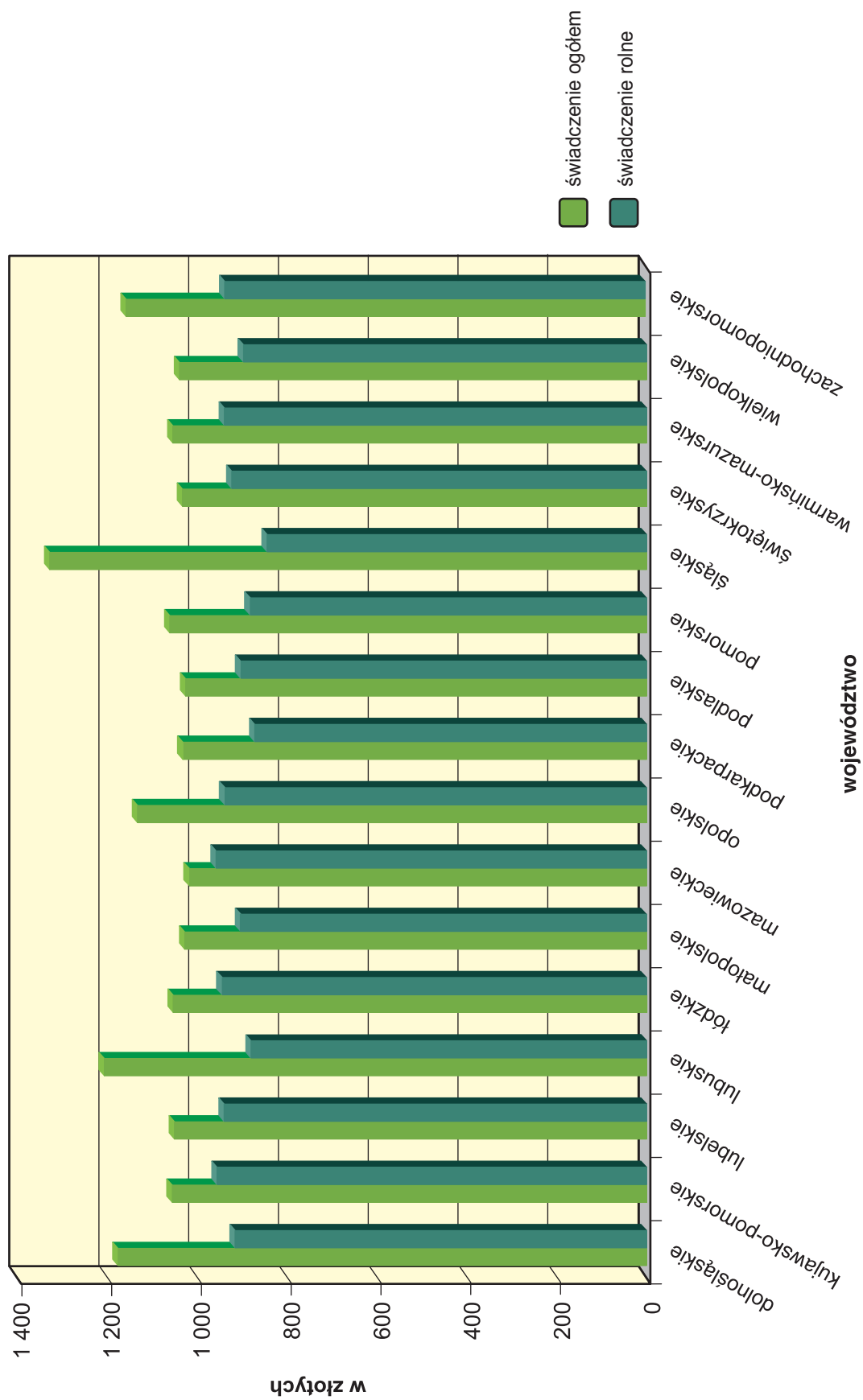
**STRUKTURA WYDATKÓW NA ŚWIADCZENIA FINANSOWANE Z FUNDUSZU EMERYTALNO-RENTOWEGO
W III KWARTALE 2012 R.**



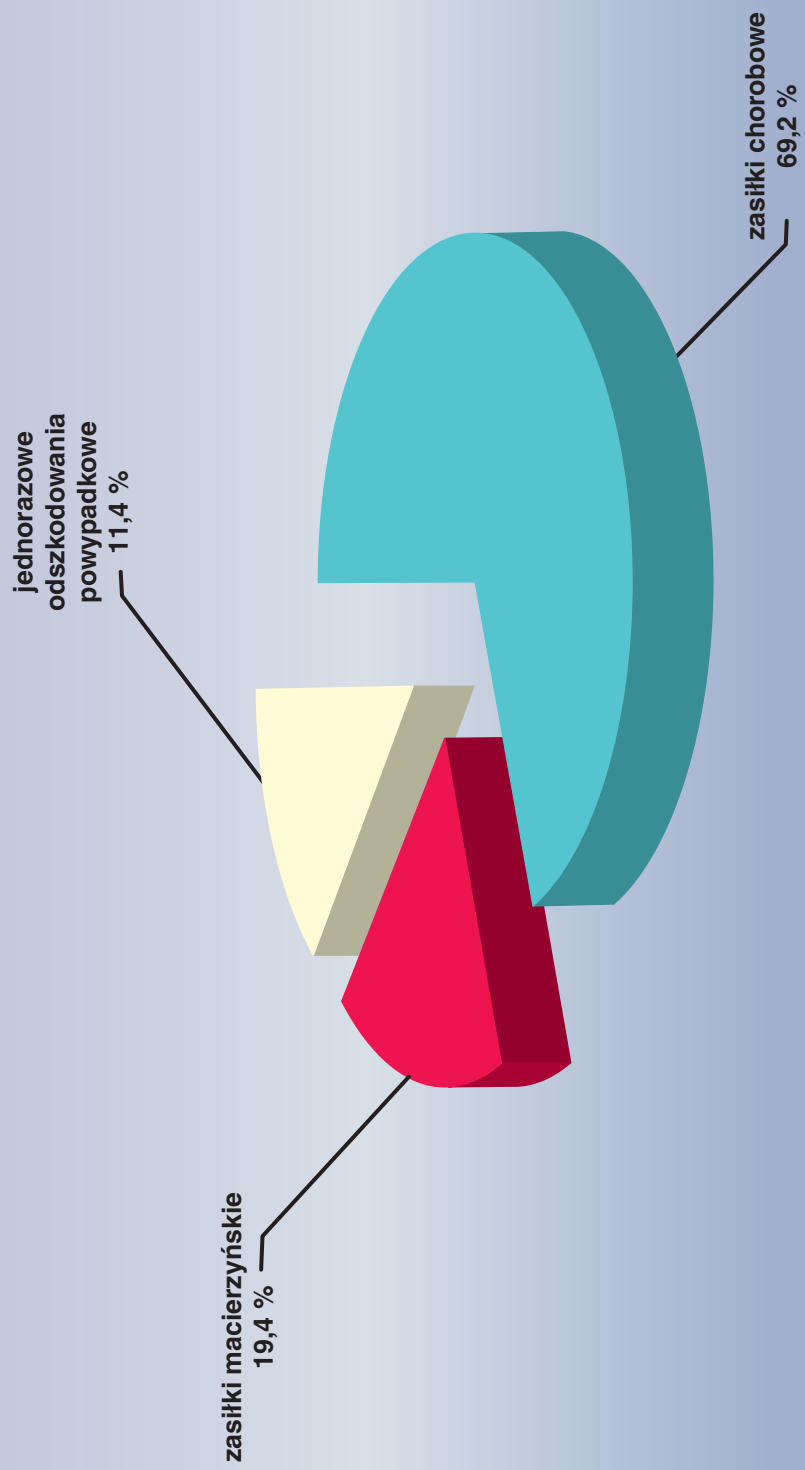
LICZBA ŚWIADCZENIOBIORCÓW NA TLE UBEZPIECZONYCH W III KWARTALE 2012 R.



PRZECIĘTNE ŚWIADCZENIA EMERYTALNO-RENTOWE WYPŁACONE PRZEZ KRUS W III KWARTALE 2012 R.



STRUKTURA WYDATKÓW NA ŚWIADCZENIA FINANSOWANE Z FUNDUSZU SKŁADKOWEGO W III KWARTALE 2012 R.



WYPADKI PRZY PRACY ROLNICZEJ W OKRESIE TRZECH KWARTAŁÓW 2012 R.

