

RYNEK JAJ SPOŻYWCZYCH

NR 49/2024

12.12.2024 r.

Notowania za okres: 02.12–08.12.2024 r.

Biuletyn tygodniowy.

Informacje zamieszczone w niniejszym biuletynie przekazywane są przez podmioty włączone do Zintegrowanego Systemu Rolniczej Informacji Rynkowej (ZSRIR).

Podstawy prawne:

- ustawa z dnia 30 marca 2001 r. o rolniczych badaniach rynkowych (Dz.U. 2015, poz. 1160 – tekst jednolity);
- rozporządzenie Ministra Rolnictwa i Rozwoju Wsi z dnia 8 marca 2021 r. w sprawie zbieranych danych rynkowych (Dz. U. z 2021 r., poz. 589).

Spis treści

1. Ceny sprzedaży w zakładach pakowania jaj	3
1.1 Średnie ceny sprzedaży jaj spożywczych	3
1.2 Graficzna prezentacja średniej krajowej ceny sprzedaży netto (bez VAT) jaj spożywczych klasy A w zakładach pakowania	4
2. Średnie ceny skupu jaj w zakładach przetwórstwa jaj	6
3. Średnie ceny zakupu jaj spożywczych płacone przez podmioty handlu detalicznego	7
4. Polski handel jajami (PCN 0407) w I - IX 2024 r. (dane wstępne*)	10

Dodatkowe informacje

Badanie cen skupu i sprzedaży prowadzone jest na reprezentatywnej grupie.

Średnie ceny liczone są jako średnia ważona.

1. Ceny sprzedaży w zakładach pakowania jaj

1.1 Średnie ceny sprzedaży jaj spożywczych

[zł/100 szt.]

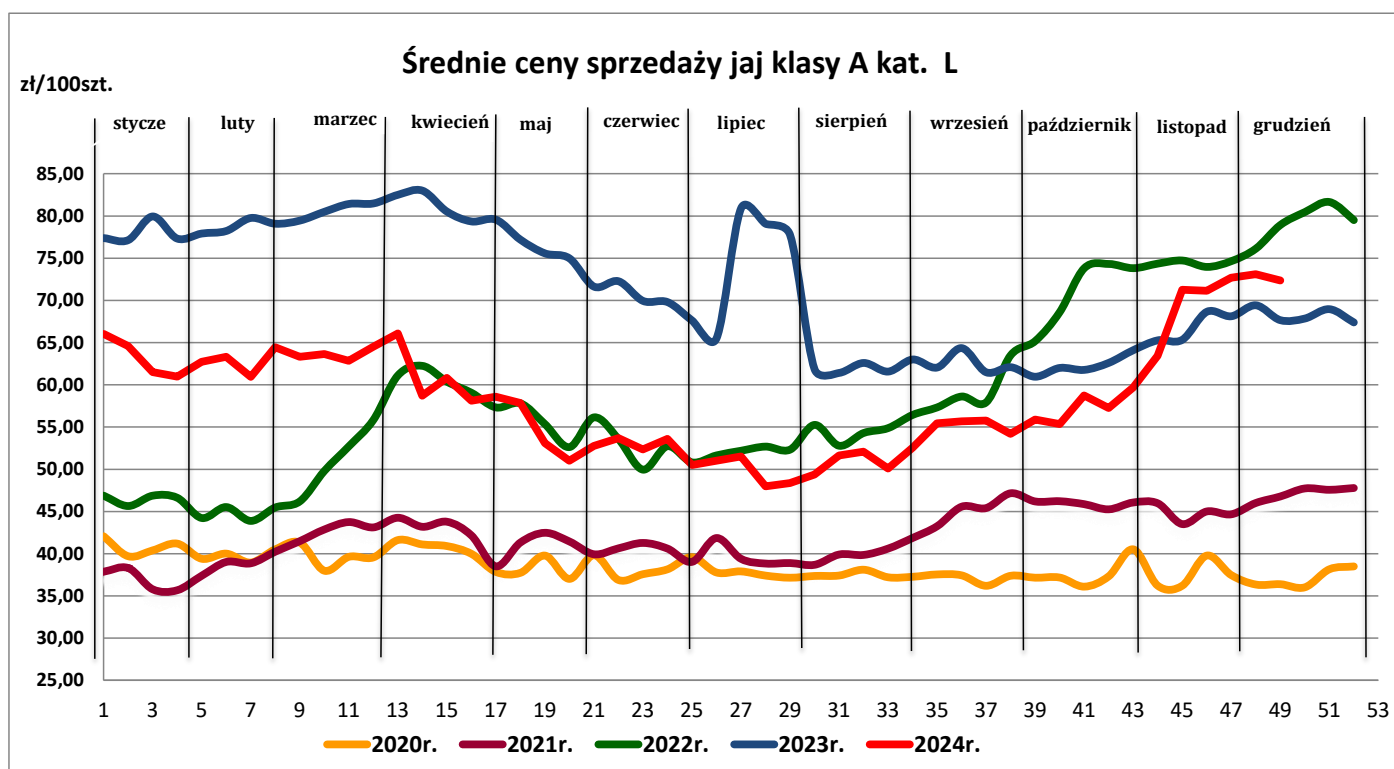
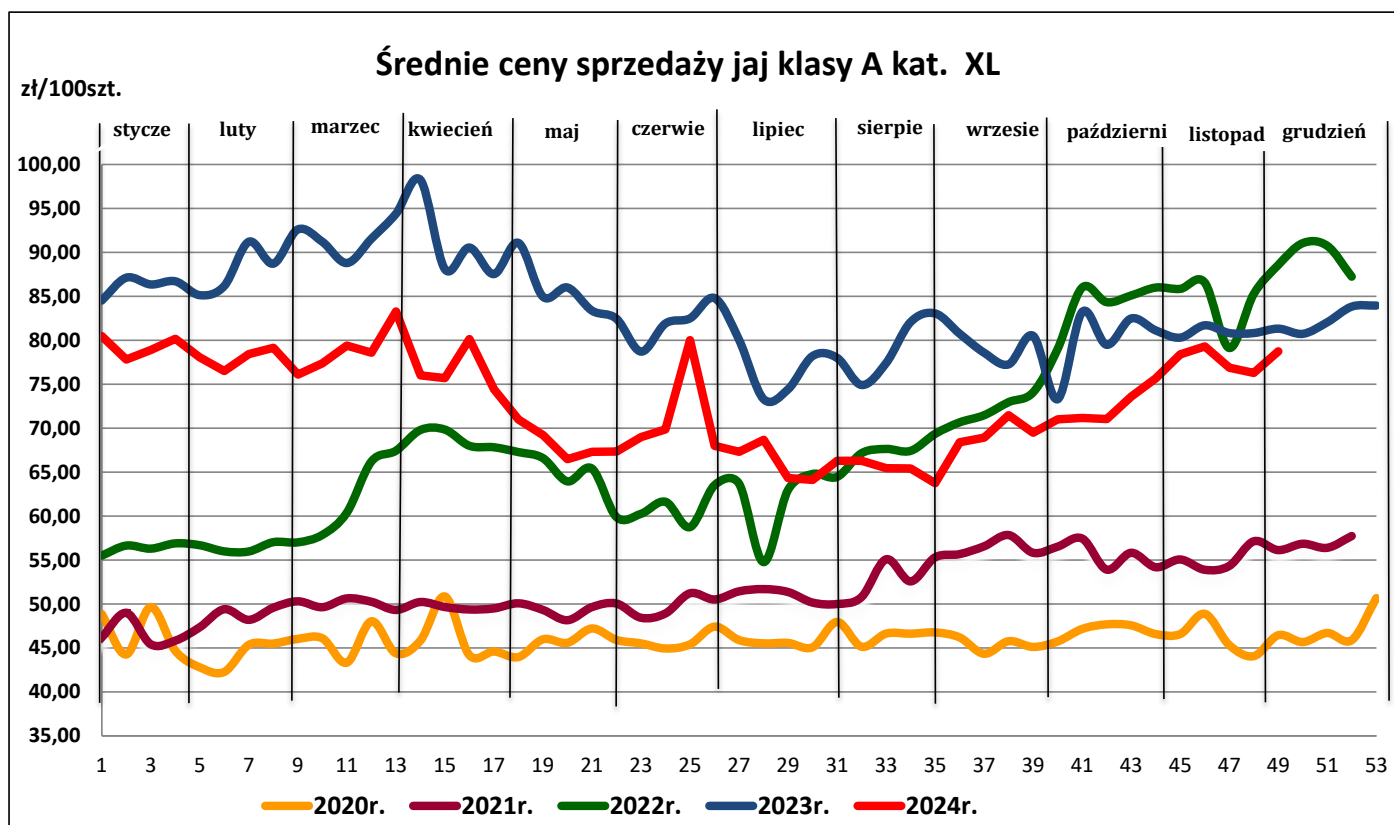
Towar:	Cena w zł/100szt.		Zmiana [%]
	08.12.2024	01.12.2024	
	Jaja klasy XL wg systemów chowu (krajowe):		
klatkowy	78,75	76,29	3,2

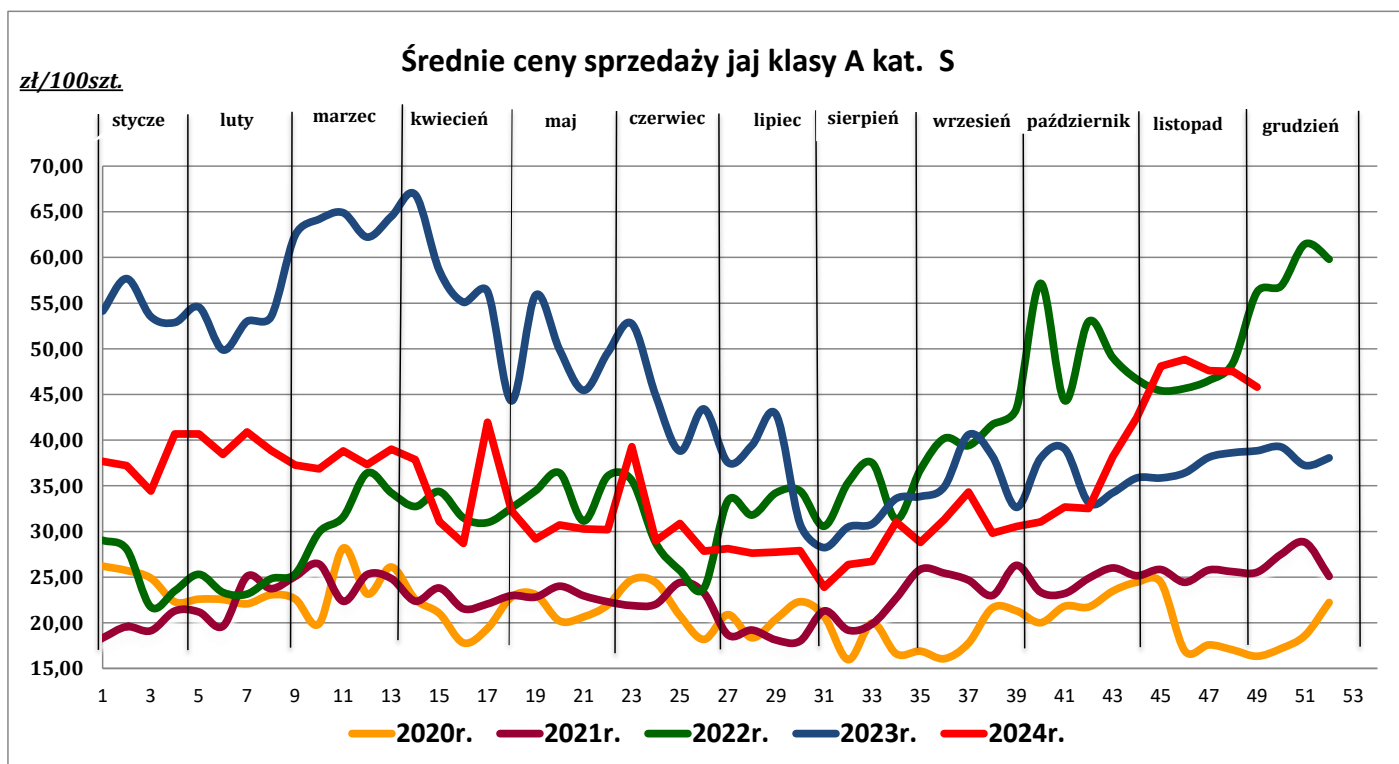
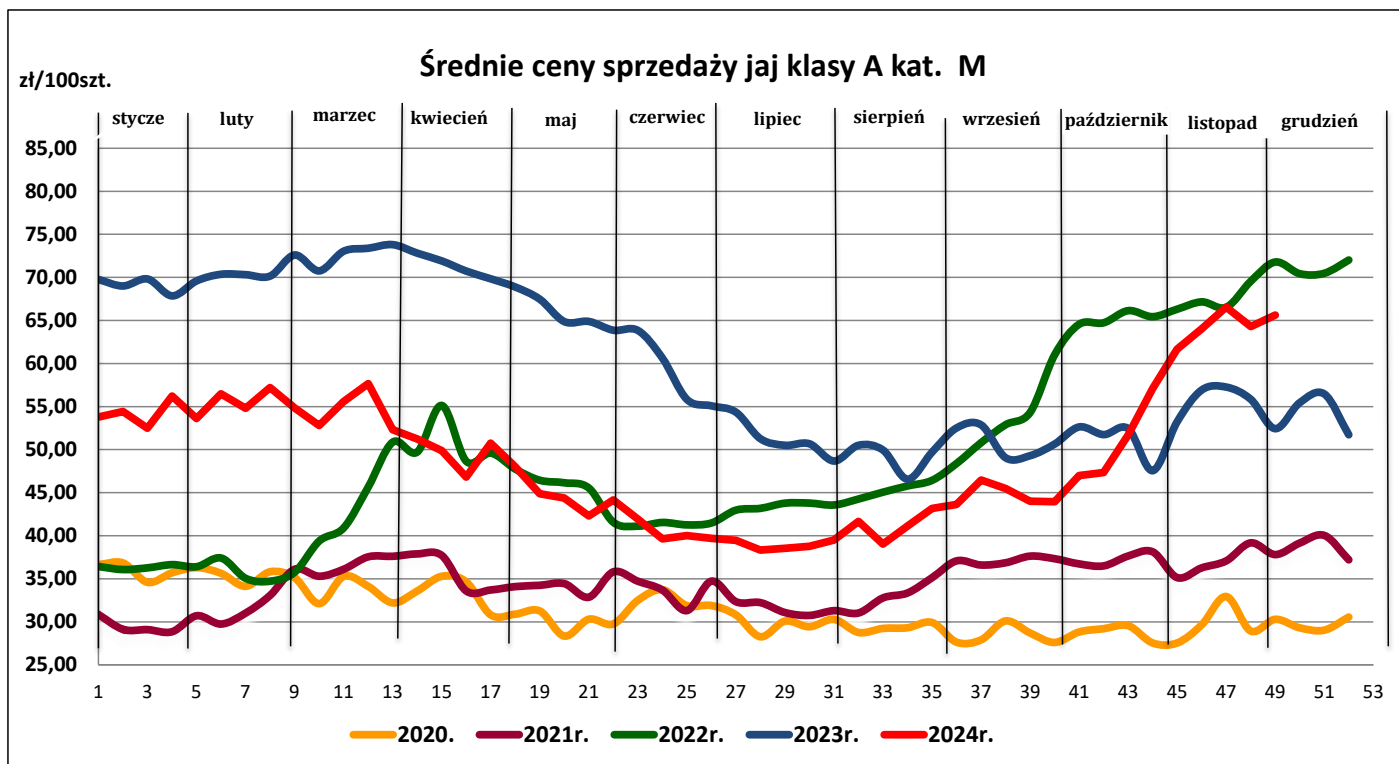
Towar:	Cena w zł/100szt.		Zmiana [%]
	08.12.2024	01.12.2024	
	Jaja klasy L wg systemów chowu (krajowe):		
klatkowy	72,36	73,11	-1,0
ściółkowy	84,65	83,04	1,9
wolny wybieg	87,68	86,50	1,4

Towar:	Cena w zł/100szt.		Zmiana [%]
	08.12.2024	01.12.2024	
	Jaja klasy M wg systemów chowu (krajowe):		
klatkowy	65,62	64,29	2,1
ściółkowy	73,44	72,20	1,7
wolny wybieg	81,06	80,74	0,4
ekologiczny	98,23	95,68	2,7

Towar:	Cena w zł/100szt.		Zmiana [%]
	08.12.2024	01.12.2024	
	Jaja klasy S wg systemów chowu (krajowe):		
klatkowy	45,81	47,52	-3,6

1.2 Graficzna prezentacja średniej krajowej ceny sprzedaży netto (bez VAT) jaj spożywczych klasy A w zakładach pakowania





*wykresy (chów klatkowy)

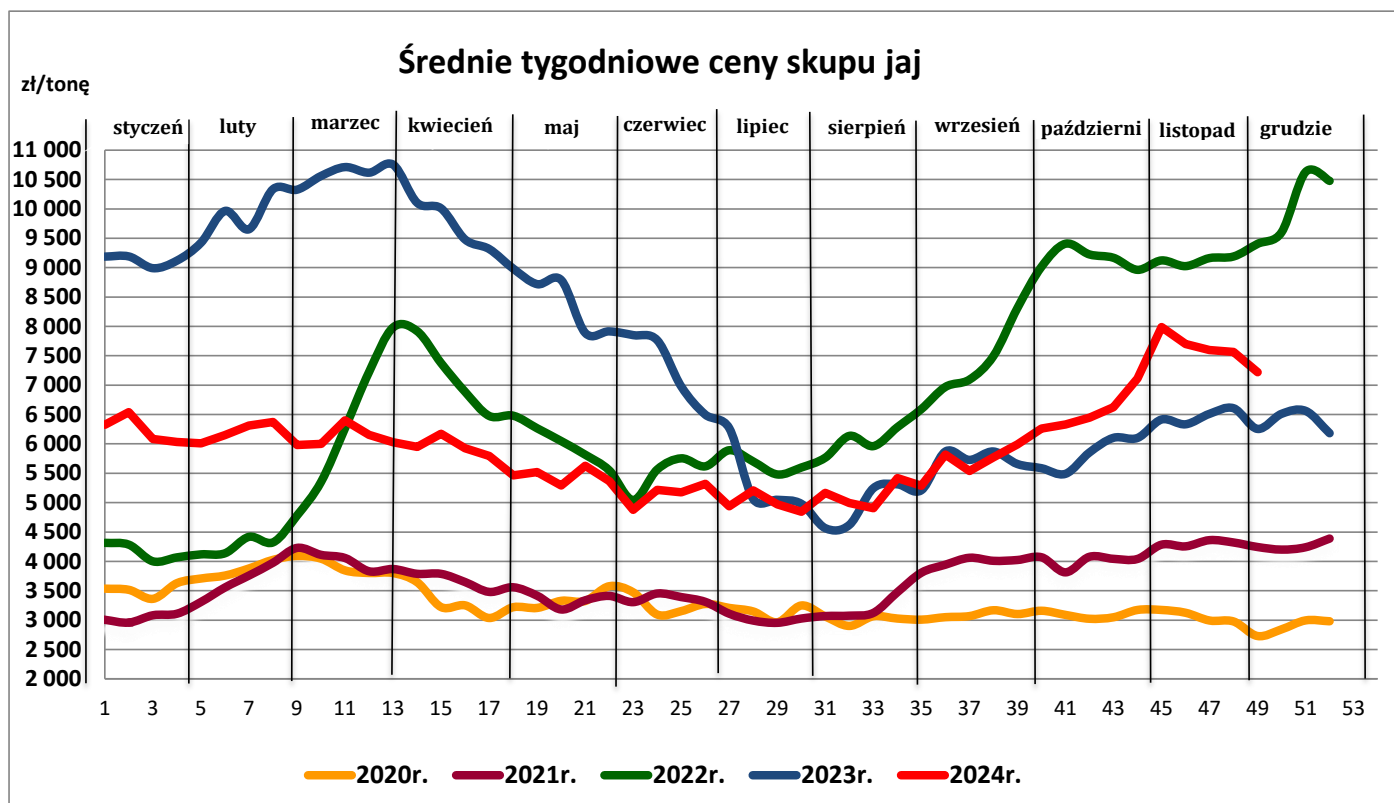
Informacja:

Aktualnie dostępne średnie ceny sprzedaży jaj spożywczych w poszczególnych państwach Unii Europejskiej zostały zamieszczone w wersji EXCEL biuletynu.

Wykorzystanie możliwe wyłącznie z dokładnym podaniem źródła.

2. Średnie ceny skupu jaj w zakładach przetwórstwa jaj

[zł/tona]			
Towar	08.12.2024	01.12.2024	zm. ceny %
Jaja do przetwórstwa	7 220	7 564	-4,5

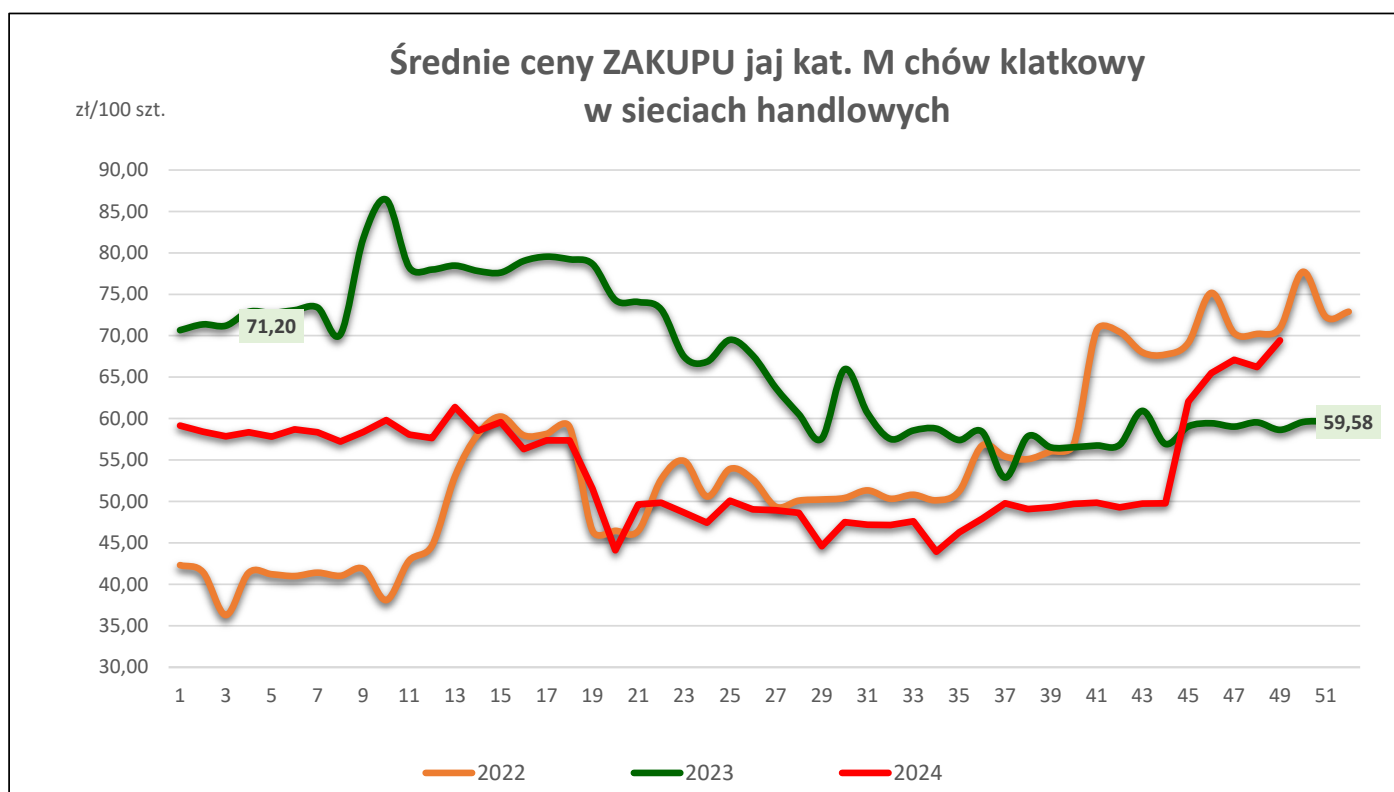


3. Średnie ceny zakupu jaj spożywczych płacone przez podmioty handlu detalicznego

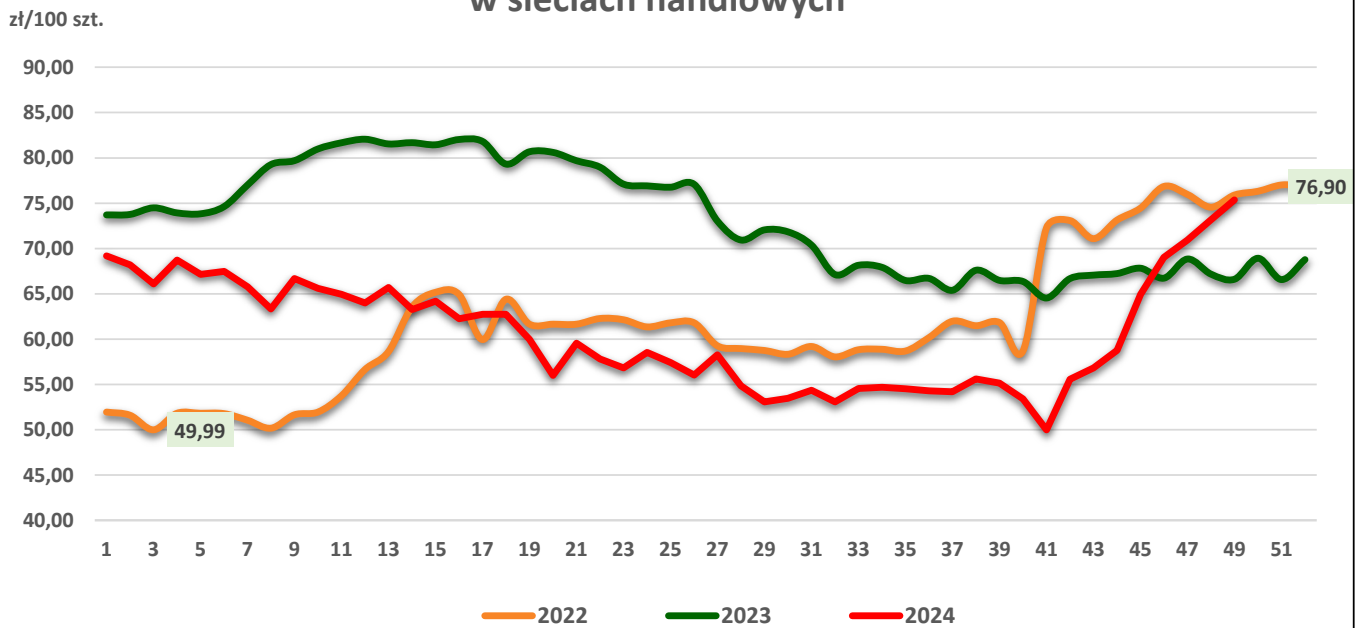
Towar:	Cena w zł/100szt.		Zmiana [%]
	08.12.2024	01.12.2024	
	Jaja klasy L wg systemów chowu (krajowe):		
klatkowy	80,37	76,42	5,2
ściółkowy	86,04	82,94	3,7
wolny wybieg	88,22	87,73	0,6
ekologiczny	nld	nld	--

Towar:	Cena w zł/100szt.		Zmiana [%]
	08.12.2024	01.12.2024	
	Jaja klasy M wg systemów chowu (krajowe):		
klatkowy	69,44	66,22	4,9
ściółkowy	75,36	73,17	3,0
wolny wybieg	84,99	81,91	3,8
ekologiczny	97,56	98,87	-1,3

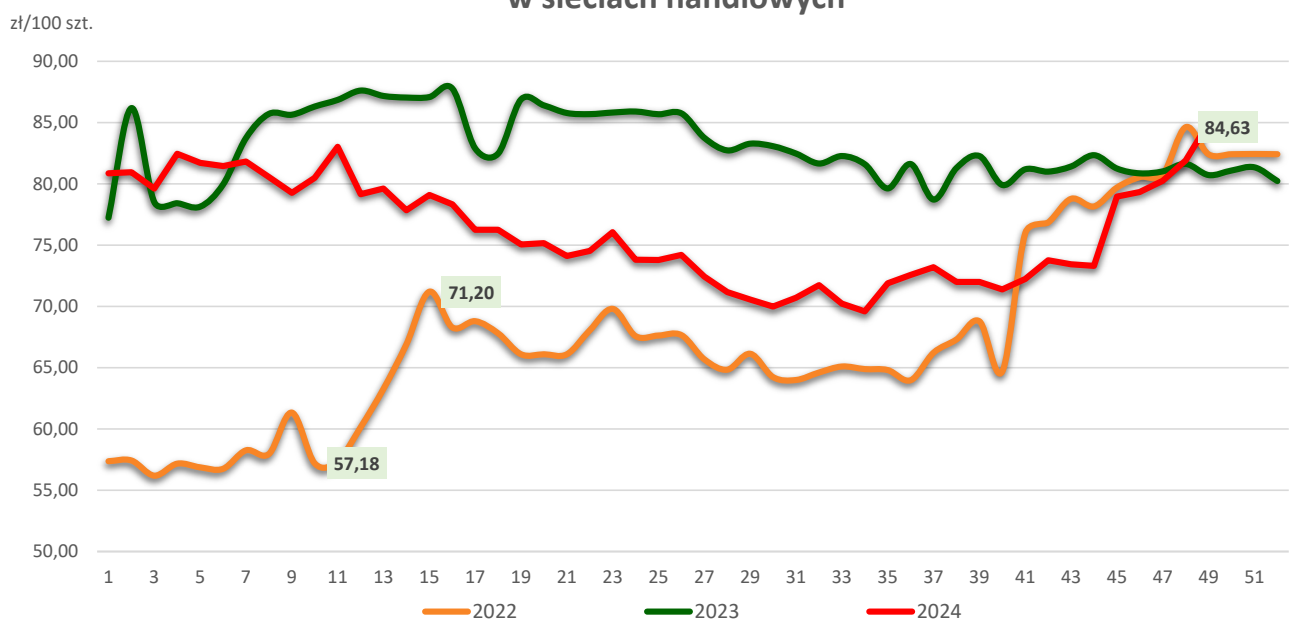
nld - z uwagi na ustawowy wymóg nieidentyfikowalności danych, ceny nie podano



Średnie ceny ZAKUPU jaj kat. M chów ściółkowy w sieciach handlowych

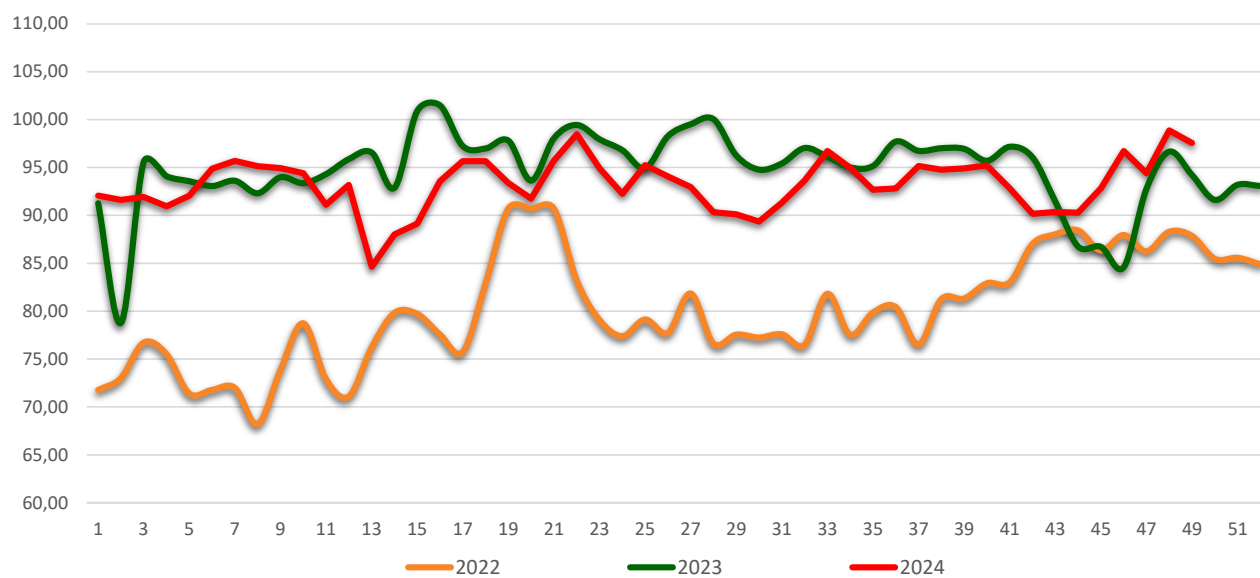


Średnie ceny ZAKUPU jaj kat. M chów wolny wybieg w sieciach handlowych



Ceny ZAKUPU jaj kat. M chów ekologiczny w sieciach handlowych

zł/100 szt.



4. Polski handel jajami (PCN 0407) w I - IX 2024 r. (dane wstępne*)

EKSPORT			IMPORT								
I - IX 2023 r.			I - IX 2024 r.			I - IX 2023 r.			I - IX 2024 r.		
Kraj	Wartość [tys. EUR]	Wolumen [tony]	Kraj	Wartość [tys. EUR]	Wolumen [tony]	Kraj	Wartość [tys. EUR]	Wolumen [tony]	Kraj	Wartość [tys. EUR]	Wolumen [tony]
OGÓŁEM	367 784	162 656	OGÓŁEM	335 767	180 166	OGÓŁEM	67 496	22 889	OGÓŁEM	62 689	21 327
Niemcy	96 721	36 425	Niemcy	84 852	38 773	Ukraina	14 387	8 470	Holandia	18 485	3 974
Wielka Brytania	42 747	17 042	Holandia	66 158	42 482	Holandia	12 756	2 902	Niemcy	7 495	3 404
Holandia	40 686	23 220	Republika Czeska	27 761	15 828	Włochy	7 632	679	Ukraina	6 261	5 587
Francja	37 713	16 551	Wielka Brytania	26 072	13 635	Republika Czeska	6 311	2 198	Włochy	6 219	586
Republika Czeska	36 750	16 234	Francja	22 216	12 610	Niemcy	6 236	2 022	Łotwa	5 015	1 981
Węgry	20 588	10 114	Węgry	18 199	10 455	Łotwa	5 263	2 036	Francja	3 734	452
Włochy	16 971	10 010	Belgia	15 002	8 787	Litwa	4 738	2 121	Litwa	3 631	2 221
Litwa	8 553	3 627	Włochy	12 949	8 117	Francja	2 823	267	Dania	2 971	612
Słowacja	8 187	3 560	Izrael	9 021	4 168	Dania	1 708	283	Słowacja	2 656	707
Izrael	7 782	3 253	Hiszpania	7 009	4 242	Belgia	1 446	376	Republika Czeska	2 571	894
Rumunia	6 912	2 668	Litwa	6 245	2 869	Bułgaria	1 331	732	Belgia	2 272	480
Hiszpania	6 576	3 062	Irak	5 934	1 084	Węgry	1 181	182			
Belgia	6 231	3 018	Bułgaria	4 367	2 392						
Austria	5 449	2 562	Słowacja	3 882	2 273						
Irlandia	4 419	2 149	Austria	3 739	2 095						
Bułgaria	3 685	1 912	Dania	3 591	1 801						
Dania	3 620	1 575	Rumunia	3 524	1 656						
Singapur	3 263	1 556	Irlandia	2 328	1 046						
Chorwacja	2 266	1 313	Chorwacja	2 238	1 408						
Łotwa	1 868	636	Łotwa	2 228	848						
Irak	1 476	438									
Grecja	1 156	502									
Estonia	982	345									
Ukraina	915	225									
Rosja	598	31									

Wykorzystanie możliwe wyłącznie z dokładnym podaniem źródła.

Biuletyn „Rynek jaj spożywczych” ukazuje się w każdy czwartek

Wydawca:

Ministerstwo Rolnictwa i Rozwoju Wsi, ul. Wspólna 30; 00-930 Warszawa

Departament Rynków Rolnych i Transformacji Energetycznej Obszarów Wiejskich

tel. (022) 623-16-33

Internet: [strona ZSRIR](#); E-mail: biuletyn@minrol.gov.pl

Autor:

Anna Pankiewicz, tel. (022) 623-16-33; E-mail: anna.pankiewicz@minrol.gov.pl

Warunki otrzymywania biuletynu:

Biuletyn udostępniany jest wszystkim zainteresowanym bezpłatnie.