

## RYNEK BARANINY



NR 5/2021 r.

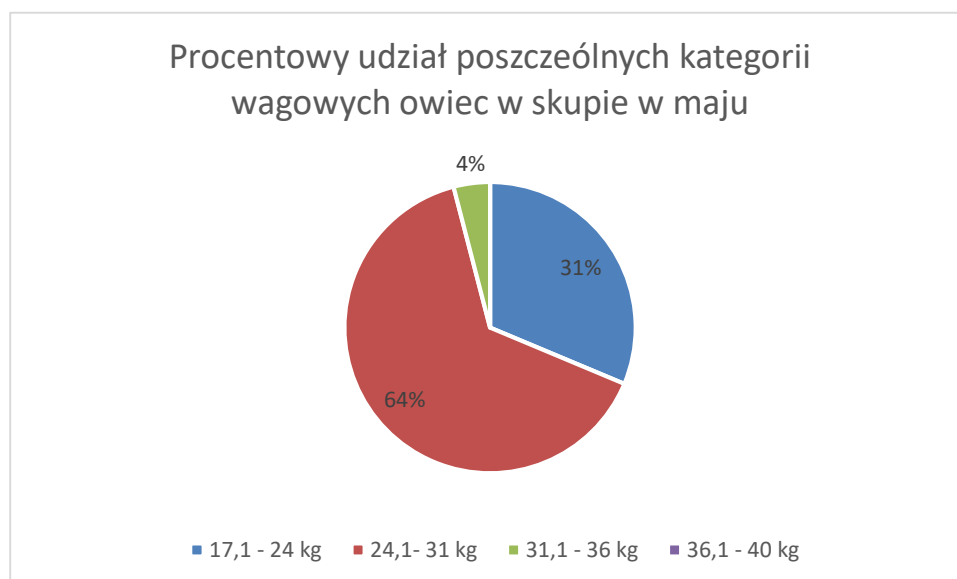
2 lipca 2021

### Notowania za okres maj 2021r.

Średnie ceny liczone są jako średnie ważone.

Tab. 1. Ceny zakupu owiec żywych w Polsce

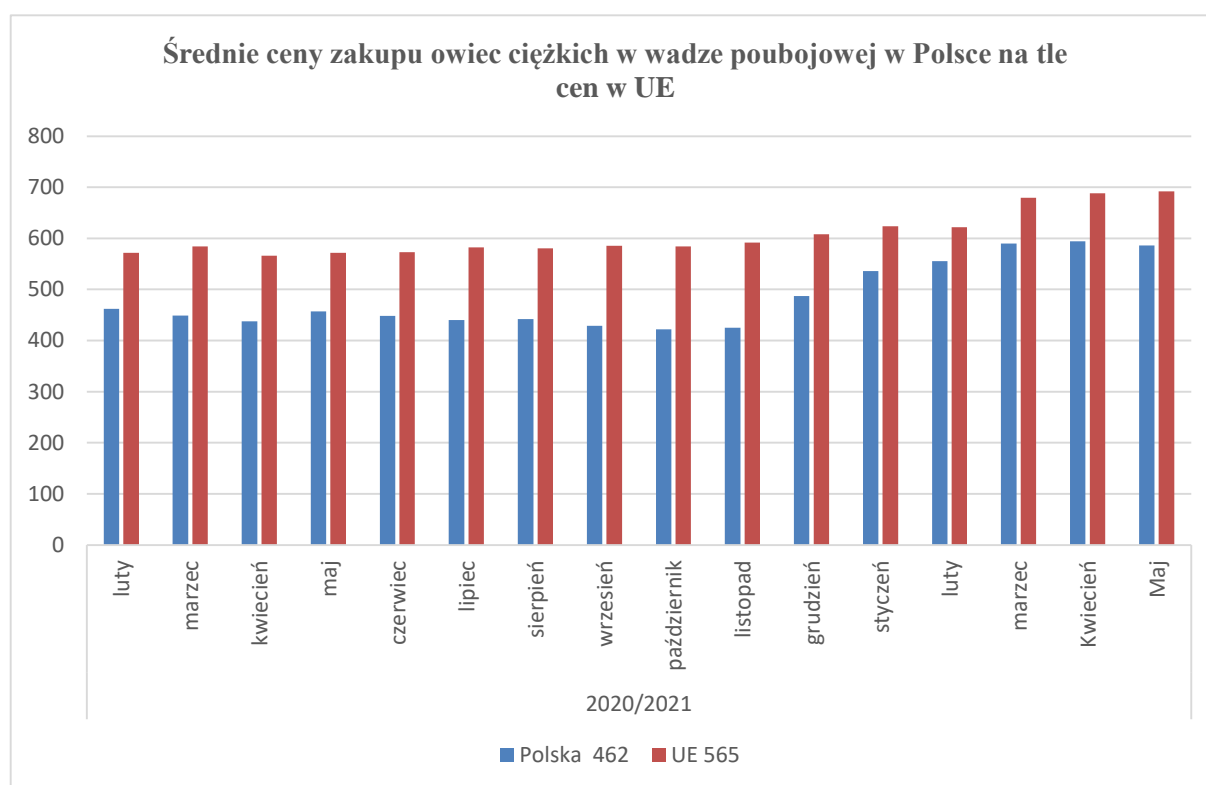
Ceny zakupu jagniąt poniżej 12 miesięcy					
Kategoria wagowa	Cena [zł/t]			Zmiana ceny [%]	
	maj 2021	kwiecień 2021	maj 2020	miesięczna	roczna
12,1 - 17 kg					
17,1 - 24 kg	12 000	12 000	9000	0,0	39,8
24,1 - 31 kg	11 019	10 986	7859	0,3	40,2
31,1 - 36 kg	10 500	10 500	7595	0,0	38,2
36,1 - 40 kg					
<b>Średnia 17,1 - 40 kg</b>	<b>11 233</b>	<b>11 086</b>	<b>7 858</b>	<b>1,3</b>	<b>43,0</b>



Tab. 2. Średnie ceny zakupu owiec ciężkich w wadze poubojowej w Euro/100 kg

Średnie ceny zakupu owiec ciężkich w wadze poubojowej w Polsce na tle cen w UE w 2020/2021 roku

KRAJE	maj	czerwiec	lipiec	sierpień	wrzesień	październik	listopad	grudzień	styczeń	luty	marzec	kwiecień	maj	roczna zmiana %
BE	550,14	536,04	532,58	515,73	501,28	492,14	504,91	525,41	537,88	567,80	604,90	627,82	665,96	+ 21,1%
DK	609,00	605,14	613,96	623,46	626,61	640,90	640,55	638,27	683,50	705,72	765,41	766,72	782,36	+ 28,5%
DE	564,19	526,97	523,90	493,89	502,45	490,34	514,08	537,06	582,12	624,89	723,63	755,86	755,59	+ 33,9%
IE	500,62	550,19	598,87	598,46	593,37	591,10	592,05	609,27	607,67	576,68	627,53	630,66	618,62	+ 23,6%
ES	647,52	658,50	664,87	684,26	697,47	701,77	709,60	725,03	722,39	698,25	765,00	754,70	740,07	+ 14,3%
FR	539,00	538,26	577,33	603,61	660,96	622,09	697,21	682,15	707,18	691,69	557,73	639,29	632,83	+ 17,4%
IT	522,77	499,20	507,52	522,13	519,37	543,81	542,43	546,42	545,10	525,75	539,00	527,10	473,90	- 9,3%
CY	497,65	555,93	582,77	579,23	569,63	562,42	568,57	559,45	592,29	577,75	560,00	559,37	558,77	+ 12,3%
LV	422,99	399,92	424,51	384,54	422,01	407,95	393,47	420,79	423,81	413,76	558,48	442,69	550,61	+ 30,2%
HU	528,70	536,14	570,62	0,00	0,00	0,00	0,00	0,00	704,46	700,33	712,78	712,78	712,91	+ 34,8%
NL	578,06	588,73	588,97	582,94	571,99	552,32	571,89	594,85	615,66	618,52	646,17	673,89	715,96	+ 23,9%
AT	561,74	553,13	549,94	561,55	573,70	579,39	572,60	569,55	569,55	598,75	624,00	609,33	596,90	+ 6,3%
PL	457,26	448,49	439,88	442,08	428,81	421,79	425,34	487,09	535,97	555,23	590,07	594,55	585,98	+ 28,2%
PT	425,55	437,70	459,79	490,82	527,17	539,35	547,63	578,58	601,63	573,00	560,00	559,20	542,69	+ 27,5%
RO	292,91	260,54	318,63	260,43	265,10	279,31	248,33	271,76	261,82	282,31	244,47	305,32	315,21	+ 7,6%
SI	558,83	564,85	551,38	565,58	571,81	579,55	592,49	596,90	600,87	585,73	568,64	585,41	574,64	+ 2,8%
FI	368,20	368,87	380,86	400,50	413,54	398,13	392,06	391,71	382,99	381,35	395,76	400,55	419,64	+ 14,0%
SE	612,02	592,44	557,32	524,74	486,94	456,50	442,99	470,88	564,99	615,32	673,53	690,26	719,04	+ 17,5%
EU	571,63	573,32	582,16	580,47	585,50	584,43	592,07	608,09	623,57	622,13	679,77	688,57	692,01	+ 21,1%



	2020/2021																
	styczeń	luty	marzec	kwiecień	maj	czerwiec	lipiec	sierpień	wrzesień	październik	listopad	grudzień	styczeń	luty	marzec	Kwiecień	Maj
Polska	462	462	449	438	457	448	440	442	429	422	425	487	536	555	590	595	586
UE	565	571	584	566	572	573	582	580	586	584	592	608	624	622	660	689	692

**Wykorzystanie możliwe z dokładnym podaniem źródła**

**Tab. 3. Handel zagraniczny jagniętami żywymi do jednego roku życia (kod CN 01041030)**

EKSPORT					
I-IV 2020			I-IV 2021		
KRAJE	Wartość (w tys. EUR)	Wolumen (tony)	KRAJE	Wartość (w tys. EUR)	Wolumen (tony)
Włochy	309,7	123,1	Włochy	586,1	181,6
<b>Suma końcowa</b>	<b>309,7</b>	<b>123,1</b>	<b>Ogółem</b>	<b>586,1</b>	<b>181,6</b>
IMPORT					
I-IV 2020			I-IV 2021		
KRAJE	Wartość (w tys. EUR)	Wolumen (tony)	KRAJE	Wartość (w tys. EUR)	Wolumen (tony)
	0,0	0,0	Słowacja	0,0	0,0
<b>Ogółem</b>	<b>0,0</b>	<b>0,0</b>	<b>Ogółem</b>	<b>0,0</b>	<b>0,0</b>

*Źródło danych: Ministerstwo Finansów*

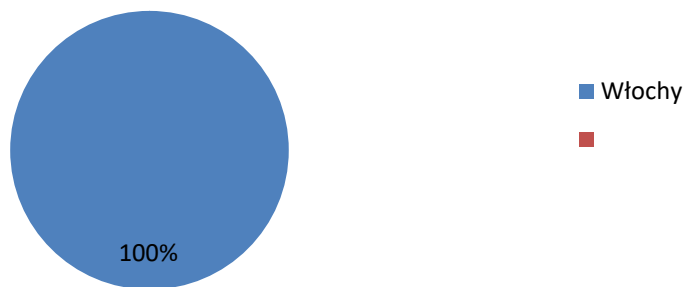
**Dane są w trakcie weryfikacji i mogą być obarczone istotnymi błędami!**

**Tab. 4. Handel zagraniczny mięsem z owiec lub kóz, świeżym, schłodzonym lub zamrożonym (kod CN 0204)**

EKSPORT					
I-IV 2020			I-IV 2021		
KRAJE	Wartość (w tys. EUR)	Wolumen (tony)	KRAJE	Wartość (w tys. EUR)	Wolumen (tony)
<b>Ogółem</b>	<b>902,2</b>	<b>134,9</b>	<b>Ogółem</b>	<b>1878,0</b>	<b>296,4</b>
w tym:			w tym:		
Francja	738,3	104,8	Włochy	903,7	124,5
Belgia	96,7	19,0	Niemcy	355,6	58,2
Finlandia	23,3	4,8	Francja	314,8	65,7
Włochy	20,7	3,8	Szwecja	220,3	35,3
Litwa	12,3	0,5	Dania	78,4	11,6
Dania	6,2	1,4	Finlandia	4,7	1,0
IMPORT					
I-IV 2020			I-IV 2021		
KRAJE	Wartość (w tys. EUR)	Wolumen (tony)	KRAJE	Wartość (w tys. EUR)	Wolumen (tony)
<b>Ogółem</b>	<b>1446,3</b>	<b>185,0</b>	<b>Ogółem</b>	<b>1181,4</b>	<b>192,4</b>
w tym:			w tym:		
Nowa Zelandia	580,0	70,5	Hiszpania	332,4	75,7
Irlandia	260,7	22,4	Nowa Zelandia	255,2	29,5
Niemcy	182,5	39,0	Irlandia	165,5	15,3
Wielka Brytania	159,2	20,3	Niemcy	138,4	17,9
Francja	129,2	9,3	Grecja	96,8	17,1
Grecja	71,1	12,4	Francja	83,9	6,2

**Wykorzystanie możliwe z dokładnym podaniem źródła**

## Eksport jagniąt żywych( do jednego roku życia) I-IV 2021r.-wolumen



Biuletyn „*Rynek baraniny*” ukazuje się co miesiąc, w czwartek o godz. 13<sup>00</sup>.

**Wydawca:**

Ministerstwo Rolnictwa i Rozwoju Wsi, Departament Rynków Rolnych

ul. Wspólna 30 00-930 Warszawa

<http://www.minrol.gov.pl>

**Autor:** Małgorzata Czeczko, tel. 22 623-16-06, E-mail: [Malgorzata.Czeczko@minrol.gov.pl](mailto:Malgorzata.Czeczko@minrol.gov.pl)

**Warunki otrzymywania biuletynu:**

Biuletyn udostępniany jest wszystkim zainteresowanym bezpłatnie.