

INSTRUKCJA DLA UŻYTKOWNIKA PLATFORMY „SZKOLENIE OBRONNE” uczestnika kursu
obronnego (dalej „kurs”)

Zapraszamy na platformę „szkolenie obronne”:

<https://szkolenieobronne.elearning.wp.mil.pl/login/index.php>

Zaloguj do Platforma e-learning Szkolenia Obronnego

[Zapomniałeś hasła?](#)

Polski (pl) ▾

Szkolenie odbywa się w formie asynchronicznego e-learningu, samodzielnie zapoznajesz się z przygotowanymi dla Ciebie materiałami.

1. Dostęp do Twojego kursu uzyskasz po zalogowaniu.
2. Login (nazwę użytkownika) i hasło otrzymasz po zweryfikowaniu Twojego zgłoszenia.
3. Formularz zgłoszeniowy dostępny pod adresem <https://formularz-ko-wko.wp.mil.pl> należy:
 wypełnić i wysłać; w ciągu 7 dni otrzymasz mail z loginem i hasłem.
Pamiętaj: wszystkie pola są obowiązkowe do zaznaczenia i wypełnienia.
4. Po zalogowaniu na platformę, przed rozpoczęciem kursu musisz jednorazowo (czynności nie trzeba powtarzać przy kolejnych logowaniach):
 zmienić hasło

Aby kontynuować, musisz zmienić swoje hasło. ×

Zmień hasło

Nazwa użytkownika

tester

Hasło musi mieć co najmniej 8 znaków, cyfr co najmniej: 1, co najmniej 1 małych liter, co najmniej 1 dużych liter, co najmniej: 1 znaków niestandardowych (takich jak *, - lub #)

Obecne hasło



Nowe hasło



Nowe hasło (ponownie)



wymagane

zaakceptować PESO (regulamin funkcjonowania platformy szkoleniowej) oraz potwierdzić zapoznanie się z instrukcją dla użytkownika platformy „szkolenie obronne”

Potwierdź

Musisz zaakceptować te zasady, żeby używać strony. Czy zgadzasz się?





Nie Tak

4. Twoje konto będzie aktywne przez 60 dni kalendarzowych od momentu otrzymania loginu i hasła (mail z adresu szkolenie.obronne@ron.mil.pl).
W uzasadnionych przypadkach aktywność konta może zostać wydłużona na Twoją prośbę (mail przesłany na adres szkolenie.obronne@ron.mil.pl)

Dodatkowo uzyskujesz dostęp do fakultatywnej kategorii *Zagrożenia w cyberprzestrzeni i prewencja terrorystyczna*. Aby zapoznać się z materiałami skorzystaj z odrębnego loginu i hasła (otrzymujesz go w tym samym mailu).

Rozpocznij realizację kursu

1. Wybierz kategorię Kursy Obronne.

 <p>KURSY OBRONNE</p> <p>Przejdź</p>	 <p>WYŻSZY KURS OBRONNE</p> <p>Przejdź</p>
 <p>ĆWICZENIA OBRONNE</p> <p>Przejdź</p>	 <p>ZAGROŻENIA W CYBERPRZESTRZENI I PREWENCJA TERRORYSTYCZNA</p> <p>Przejdź</p>

UWAGA! otrzymujesz dostęp wyłącznie do zasobów swojej grupy (pozostałe zasoby są dla Ciebie niewidoczne).

2. Twój kurs składa się z zagadnień oraz tematów w ramach każdego z nich. Tematy są podzielone na obowiązkowe i fakultatywne.

3. Aby ukończyć kurs musisz zaliczyć wszystkie obowiązkowe do realizacji dla Twojej grupy zagadnienia, a w ramach każdego zagadnienia – zapoznać się ze wszystkimi obowiązkowymi tematami (w postaci filmu lub prezentacji). **UWAGA!** Pełny wykaz zagadnień znajdziesz w pliku *podział na grupy szkoleniowe i przypisane im nr zagadnień* na stronie <https://www.gov.pl/web/obrona-narodowa/szkolenie-obronne>.

UWAGA! Jeśli wykład nie będzie chciał się uruchomić, musisz zezwolić na wyskakujące okna w swojej przeglądarce internetowej:

- w przeglądarce **Mozilla Firefox**, pod paskiem wpisywania strony internetowej, gdy pojawi się napis „Firefox uniemożliwił tej witrynie otwarcie wyskakującego okna”, należy kliknąć
 - „Opcje” i wybrać „Pozwól ...”. Następnie należy odświeżyć stronę i wykład się uruchomi;
- w **innych przeglądarkach**, w pasku wpisywania strony internetowej, po prawej stronie pojawi się prostokąt z czerwonym iksem. Należy kliknąć na niego, zaznaczyć „Zawsze zezwalaj...” i nacisnąć „Gotowe”. Następnie należy odświeżyć stronę i wykład się uruchomi.

4. Aby otworzyć zagadnienie kliknij w jego tytuł.

REGULACJE PRAWNE BEZPIECZEŃSTWA NARODOWEGO I OBRONNOŚCI

5. Zagadnienia możesz wybierać w dowolnej kolejności.
6. Nie musisz ukończyć zagadnienia (zaliczyć wszystkich obowiązkowych tematów), aby przejść do innego zagadnienia. Jednak aby ostatecznie ukończyć kurs, wszystkie zagadnienia musisz ukończyć/zaliczyć i pomyślnie ukończyć testy.

Tematy obowiązkowe: 1, 2
Tematy fakultatywne: 3, 4, 5

W tym miejscu zostały wypisane tematy obowiązkowe i fakultatywne

Zielone pole oznacza, że materiał został zaliczony.

Szare pole oznacza, że materiał nie został ukończony. tematu obowiązkowego musisz się z nim zapoznać (musi pojawić się zielone pole). W przypadku tematu fakultatywnego możesz go pominąć.

7. Ukończenie tematu powoduje powrót do strony zagadnienia (w ciągu kilku/kilkunastu sekund).
8. Każde zagadnienie kończy się sprawdzianem wiedzy – testem jednokrotnego wyboru, który jest warunkiem zaliczenia zagadnienia. Nie ma limitu podejść do testu. Pytania testowe są każdorazowo losowo wybierane przez system (zestaw pytań jest inny przy każdym podejściu do testu). Test zostanie uruchomiony, jeśli wszystkie obowiązkowe tematy zostaną zrealizowane.

✓ Wykonano: Wyświetl

✓ Wykonano: Otrzymaj ocenę

✓ Wykonano: Otrzymaj ocenę pozytywną

Przed Tobą test składający się z 6 pytań.
Aby go zaliczyć należy prawidłowo odpowiedzieć na **co najmniej 4 pytania**.

Spróbuj ponownie rozwiązać test

Metoda oceniania: Najwyższa ocena

Próg zaliczeniowy: 4,00 na 6,00

9. Zagadnienie 15 *Urząd w działaniu* pozwoli Ci zweryfikować zdobytą wiedzę. Nie jest to test zaliczeniowy, lecz forma quizu – praktycznego ćwiczenia. Zagadnienie nie jest obowiązkowe, można je pominąć lub zrealizować częściowo. Po zakończeniu zagadnienia wyświetlą się prawidłowe odpowiedzi.
10. Po zaliczeniu wszystkich zagadnień kolejnym krokiem jest wypełnienie ankiety oceny kursu (obowiązkowe). Aby przejść do ankiety kliknij KO (**KO** w menu po lewej stronie na górze lub na górnym pasku Strona główna / Moje kursy / Kursy Obronne / **KO**).

> Sekcja ogólna

> Informacje wstępne

11. Po zakończeniu kursu (wypełnieniu ankiety) masz możliwość pobrania kompendium wiedzy w formie PDF – podsumowania najbardziej istotnych informacji w ramach zagadnień dedykowanych Twojej grupie. Kompendium pojawi się pod uzupełnioną ankietą.



Kompendium wiedzy

12. Po zakończeniu kursu otrzymasz z platformy komunikat o treści jak poniżej.

GRATULACJE!

Ukończyłeś Kurs Obronny.

Niedługo, na maila podanego w formularzu, zostanie przesłane do Ciebie Zaświadczenie ukończenia Kursu Obronnego.

Poniżej pojawił się folder "Kompendium wiedzy". Możesz zapoznać się z dodatkowymi materiałami.

13. Imienne zaświadczenie o ukończeniu kursu otrzymasz na adres mailowy, podany w Twoim zgłoszeniu do udziału w kursie.

Jeśli masz pytania dotyczące funkcjonowania platformy i udziału w kursie: napisz na adres

- szkolenie.obronne@ron.mil.pl lub
- zadzwoń (pomoc uzyskasz w godzinach 10.00-14.00 od poniedziałku do piątku z wyłączeniem dni wolnych od pracy):
- 261 814 476
- 261 814 433
- 261 813 990
- 261 813 449