



ZINTEGROWANY SYSTEM ROLNICZEJ INFORMACJI RYNKOWEJ

(podstawa prawna: ustawa z dnia 30 marca 2001 r. o rolniczych badaniach rynkowych -
Dz. U. Nr 42, poz. 471, z późn. zm.)

RYNEK MIĘSA DROBIOWEGO

NR 14/2024

11.04.2024 r.

Notowania za okres: 1-7.04.2024 r.

Biuletyn tygodniowy.

Informacje zamieszczane w niniejszym biuletynie przekazywane są przez podmioty włączone do Zintegrowanego Systemu Rolniczej Informacji Rynkowej (ZSRIR).

Podstawy prawne:

- ustawa z dnia 30 marca 2001 r. o rolniczych badaniach rynkowych (Dz.U. 2015, poz. 1160 – tekst jednolity);
- rozporządzenie Ministra Rolnictwa i Rozwoju Wsi z dnia 8 marca 2021 r. w sprawie zbieranych danych rynkowych (Dz. U. z 2021 r., poz. 589).

Spis treści:

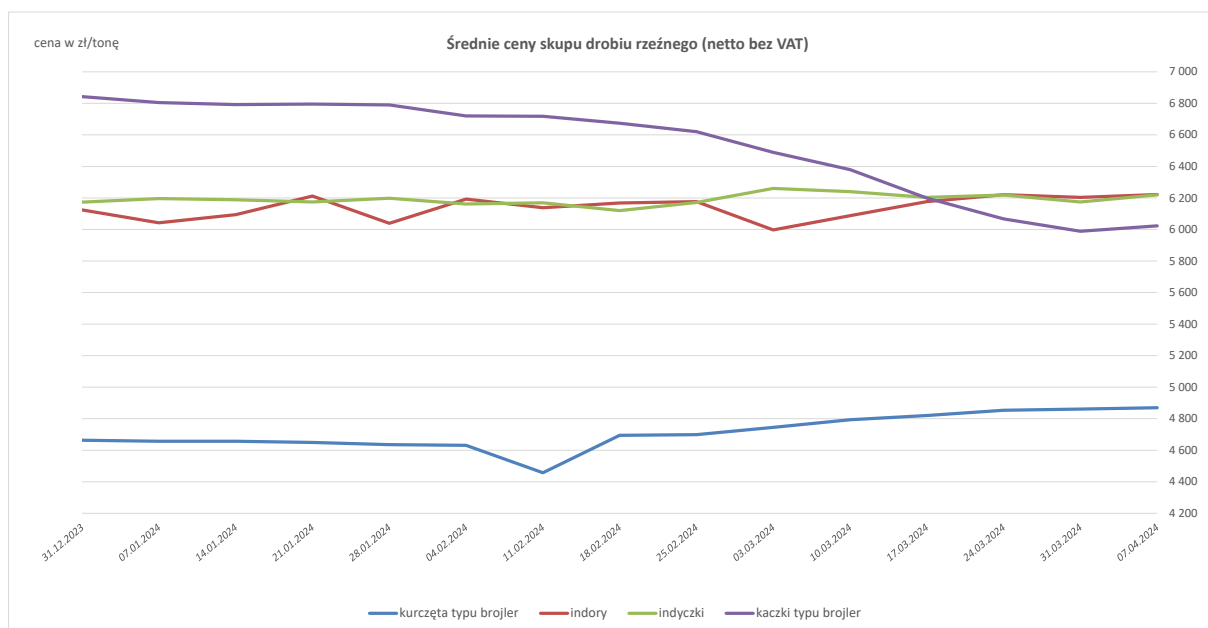
1. Ceny skupu drobiu rzeźnego w rzeźniach i zakładach drobiarskich.....	3
1.1 Ceny skupu w ujęciu tygodniowym.....	3
1.2 Ceny skupu w ujęciu miesięcznym.....	4
2. Ceny zakupu w sieciach handlowych.....	5
3. Ceny sprzedaży mięsa drobiowego z rzeźni i zakładów drobiarskich	6
3.1 Ceny sprzedaży w ujęciu tygodniowym.....	6
3.2 Ceny sprzedaży w ujęciu miesięcznym.....	7,8,9,10,11
4. Ceny sprzedaży tuszki z kurczaka 65% w krajach Unii.....	12
5. Handel zagraniczny mięsem drobiowym i drobiem żywym.....	13,14

1.1 Ceny skupu drobiu rzeźnego w zakładach drobiarskich i rzeźniach

Średnie ceny skupu drobiu rzeźnego za okres:

1-7.04.2024

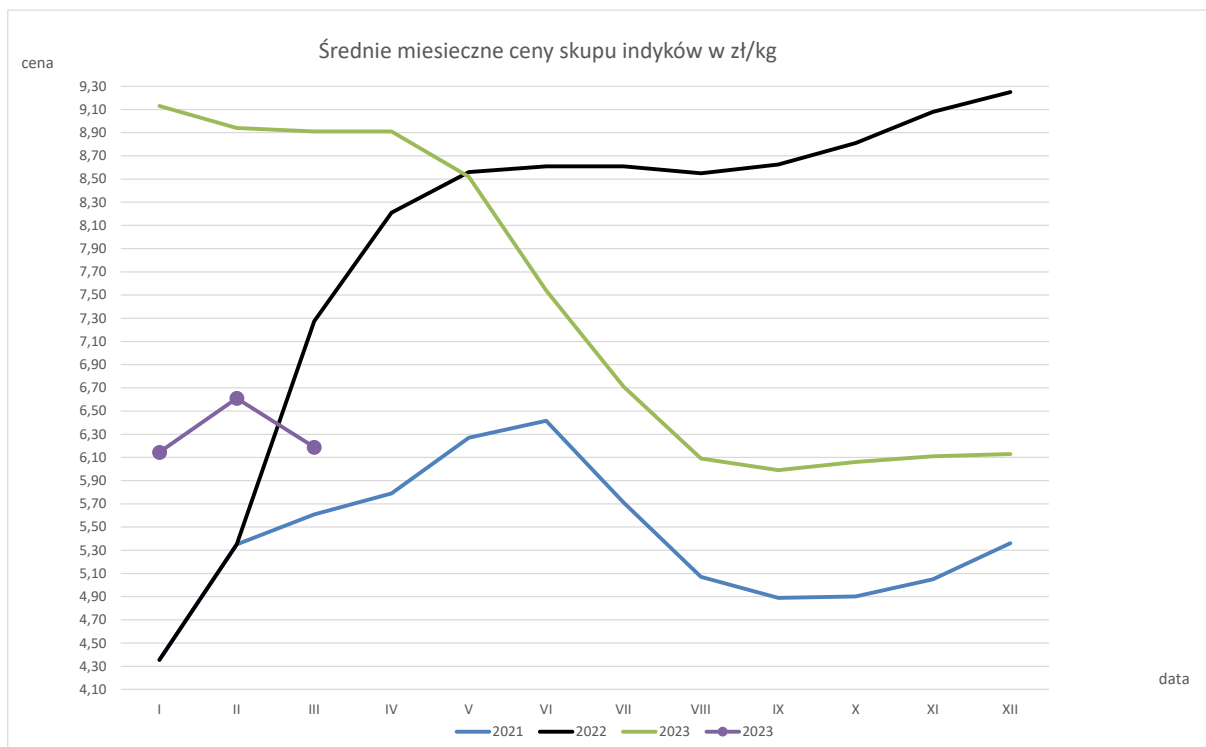
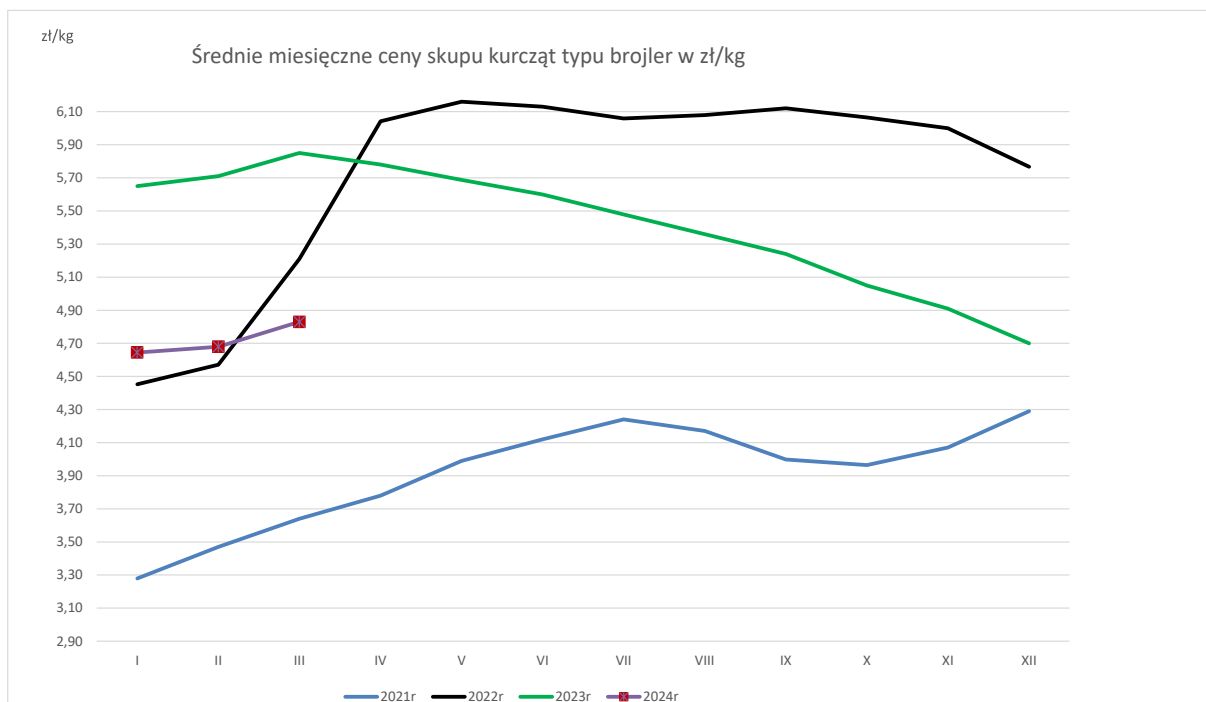
TOWAR	POLSKA			MAKROREGIONY*											
	2024-04-07	31.03.2024	Zmiana ceny [%]	PÓŁNOCNY			CENTRALNY			POŁUD-WSCHOD			ZACHODNI		
				2024-04-07	31.03.2024	Zmiana ceny [%]	2024-04-07	31.03.2024	Zmiana ceny [%]	2024-04-07	31.03.2024	Zmiana ceny [%]	2024-04-07	31.03.2024	Zmiana ceny [%]
kurczęta typu brojler	4 870	4 861	0,2	4 986	4 935	1,0	4 842	4 859	-0,3	5 261	5 365	-1,9	4 869	4 815	1,1
indyory	6 222	6 204	0,3	5 849	5 890	-0,7	nld	nld	--	--	--	--	6 511	6 459	0,8
indycki	6 219	6 175	0,7	5 835	5 920	-1,4	nld	nld	--	nld	nld	--	6 302	6 294	0,1
kaczki typu brojler	6 024	5 989	0,6	--	--	--	--	--	--	--	--	--	--	--	--
geśi typu brojler	--	--	--	--	--	--	--	--	--	--	--	--	--	--	--
geśi tuczone	--	--	--	--	--	--	--	--	--	--	--	--	--	--	--
kury mięsne ze stad reprodukcyjnych,	2 720	2 810	-3,2	--	--	--	--	--	--	--	--	--	--	--	--



Średnie miesięczne ceny skupu kurcząt i indyków (typ brojler, w zł/kg)

egiony	KURCZĘTA				
	POLSKA	Północny	Centralny	Poł-wsch	Zachodni
I 2024	4,65	4,80	4,61	4,73	4,66
II 2024	4,68	4,79	4,64	5,29	4,68
III 2024	4,83	4,93	4,82	5,35	4,80
	INDYKI				
	POLSKA	Północny	Centralny	Poł-wsch	Zachodni
I 2024	6,15	5,95	6,30	6,30	6,31
II 2024	6,16	5,97	6,27	6,30	6,32
III 2024	6,19	5,95	6,32	6,40	6,35

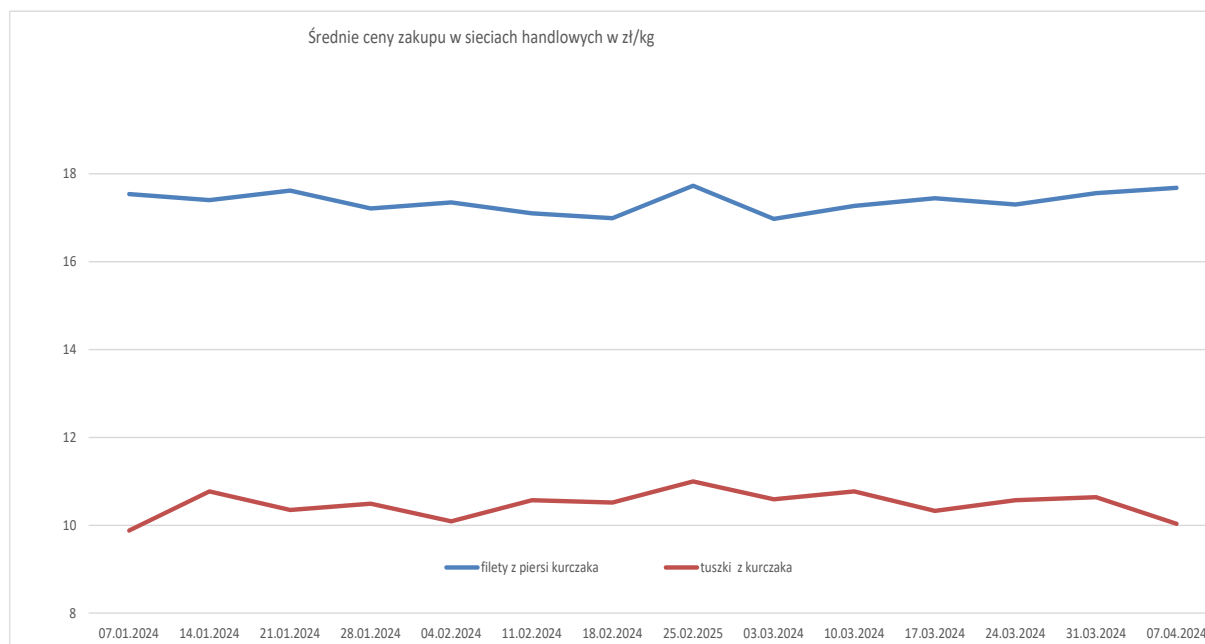
Średnie miesięczne ceny skupu kurcząt i indyków (typ brojler, w zł/kg)



Średnia cena zakupu tuszek i filetów z kurczaka płacone przez podmioty handlu detalicznego w zł/kg
Tydzień 14 (1-7.04.2024)

Towar	CENA [zł/kg]			
	1-7.04.2024	31.03.2024	Zmiana tygodniowa	Zmiana tygodniowa
Tuszki kurcząt patroszonych 65% kl A	10,03	10,64	-5,7%	↓
Filety z kurczaka	17,68	17,56	0,7%	↓

2.Ceny zakupu w sieciach handlowych



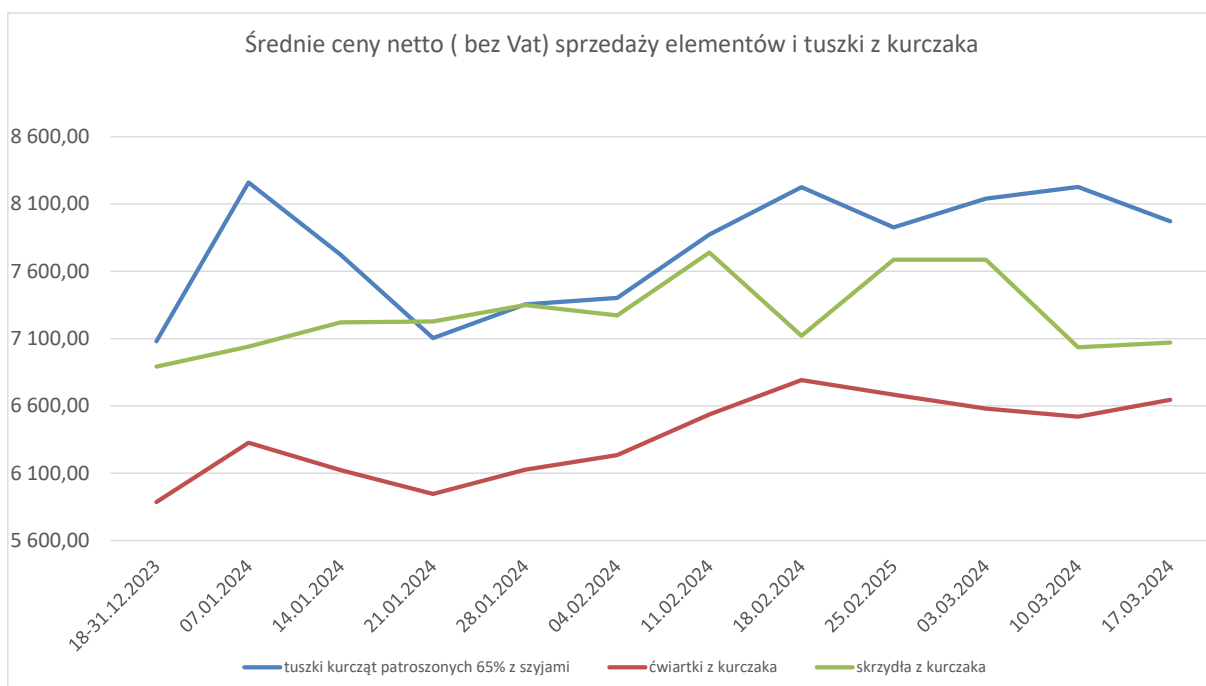
3. Ceny sprzedaży mięsa drobiowego

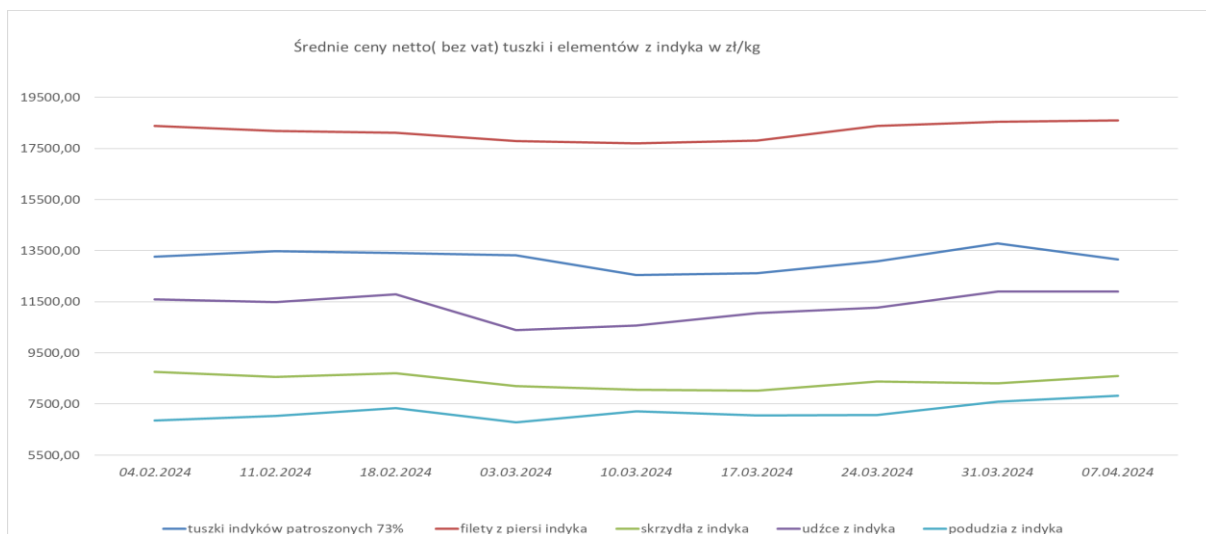
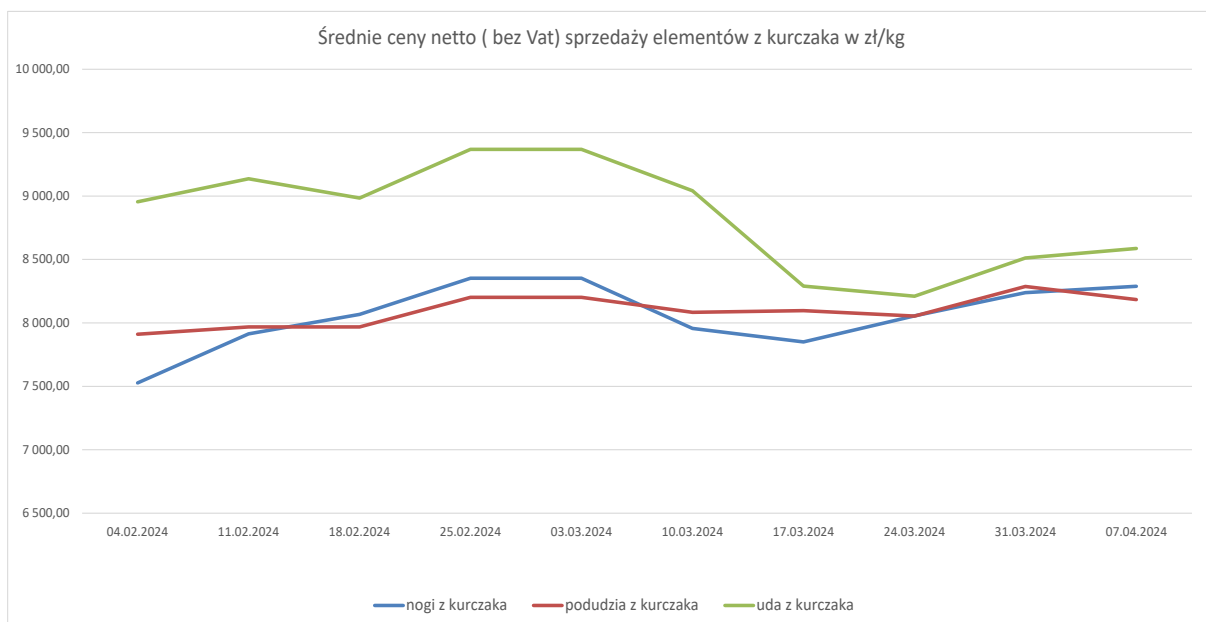
Średnie ceny sprzedaży mięsa drobiowego na rynku KRAJOWYM za okres: 1-7.04.2024															
TOWAR	POLSKA			MAKROREGIONY*											
				PÓŁNOCNY			CENTRALNY			POŁUD-WSCHOD			ZACHODNI		
	2024-04-07	31.03.2024	Zmiana ceny [%]	2024-04-07	31.03.2024	Zmiana ceny [%]	2024-04-07	31.03.2024	Zmiana ceny [%]	2024-04-07	31.03.2024	Zmiana ceny [%]	2024-04-07	31.03.2024	Zmiana ceny [%]
tuszkę kurcząt patroszonych 65% bez szj	9 378	9 690	-3,2	nld	nld	-	9 422	9 794	-3,8	--	--	--	9 184	9 275	-1,0
tuszkę kurcząt patroszonych 65% z szjami	8 421	8 245	2,1	8 432	8 461	-0,3	8 428	8 243	2,2	8 338	8 085	3,1	8 430	8 317	1,4
tuszkę indyków patroszonych 73%	13 154	13 786	-4,6	12 500	13 854	-9,8	nld	nld	--	--	--	--	13 456	13 621	-1,2
ćwiartki z kurczaka	6 814	6 721	1,4	6 875	6 905	-0,4	6 874	6 864	0,1	6 544	6 536	0,1	6 674	6 604	1,1
skrzydła z kurczaka	7 324	7 264	0,8	8 611	8 770	-1,8	6 965	7 032	-1,0	6 516	6 497	0,3	7 461	6 712	11,2
filety z piersi kurczaka	17 999	17 750	1,4	18 263	17 738	3,0	18 063	17 797	1,5	17 577	17 198	2,2	17 503	17 527	-0,1
nogi z kurczaka	8 289	8 238	0,6	8 378	8 280	1,2	8 263	8 190	0,9	9 450	9 480	-0,3	8 658	8 372	3,4
podudzia z kurczaka	8 183	8 288	-1,3	8 153	7 973	2,3	8 190	8 404	-2,5	8 567	8 749	-2,1	8 169	8 045	1,5
uda z kurczaka	8 588	8 512	0,9	9 195	9 624	-4,5	8 768	8 683	1,0	8 663	8 754	-1,0	7 948	7 817	1,7
filety z piersi indyka	18 599	18 543	0,3	18 756	18 779	-0,1	nld	nld	-	nld	nld	-	18 181	17 891	1,6
skrzydła z indyka	8 588	8 302	3,4	9 140	8 517	7,3	--	--	--	nld	nld	-	7 966	7 814	1,9
udźce z indyka	11 896	11 896	0,0	12 233	12 505	-2,2	nld	nld	-	nld	nld	-	10 848	11 243	-3,5
podudzia z indyka	7 824	7 586	3,1	8 003	8 447	-5,3	nld	nld	-	nld	nld	-	6 945	6 667	4,2
wątroby z kurczaka	2 496	2 427	2,8	2 657	2 648	0,4	2 284	2 456	-7,0	6 793	6 801	-0,1	nld	nld	-
wątroby z indyka	7 600	7 447	2,0	8 534	8 387	1,8	nld	nld	-	nld	nld	-	7 011	7 102	-1,3

Średnie ceny sprzedaży mięsa drobiowego (LUZEM) za okres: 1-7.04.2023															
Cena [zł/tonę]															
TOWAR	POLSKA			MAKROREGIONY*											
				PÓŁNOCNY			CENTRALNY			POŁUD-WSCHOD			ZACHODNI		
	2024-04-07	31.03.2024	Zmiana ceny [%]	2024-04-07	31.03.2024	Zmiana ceny [%]	2024-04-07	31.03.2024	Zmiana ceny [%]	2024-04-07	31.03.2024	Zmiana ceny [%]	2024-04-07	31.03.2024	Zmiana ceny [%]
tuszkę kurcząt patroszonych 65% bez szj	9 378	9 928	-5,5	nld	nld	-	9 422	10 152	-7,2	--	--	--	9 184	9 317	-1,4
tuszkę kurcząt patroszonych 65% z szjami	8 421	8 218	2,5	8 432	8 497	-0,8	8 428	8 218	2,6	8 338	8 085	3,1	8 430	8 300	1,6
tuszkę indyków patroszonych 73%	13 154	13 786	-4,6	12 500	13 854	-9,8	nld	nld	-	--	--	--	13 456	13 621	-1,2
ćwiartki z kurczaka	6 814	6 679	2,0	6 875	6 816	0,9	6 874	6 791	1,2	6 544	6 536	0,1	6 674	6 598	1,2
skrzydła z kurczaka	7 324	6 991	4,8	8 611	8 770	-1,8	6 965	6 662	4,5	6 516	6 497	0,3	nld	nld	-
filety z piersi kurczaka	17 999	17 506	2,8	18 263	18 014	1,4	18 063	17 438	3,6	17 577	17 198	2,2	17 503	17 359	0,8
nogi z kurczaka	8 289	8 218	0,9	8 378	8 280	1,2	8 263	8 166	1,2	9 450	9 480	-0,3	8 658	8 316	4,1
podudzia z kurczaka	8 183	8 163	0,3	8 153	8 008	1,8	8 190	8 295	-1,3	8 567	8 749	-2,1	8 169	7 772	5,1
uda z kurczaka	8 588	8 402	2,2	9 195	9 624	-4,5	8 768	8 599	2,0	8 663	8 754	-1,0	7 948	7 626	4,2
filety z piersi indyka	18 599	18 650	-0,3	18 756	18 832	-0,4	nld	nld	-	nld	nld	-	18 181	17 746	2,5
skrzydła z indyka	8 588	8 266	3,9	9 140	8 504	7,5	--	--	--	nld	nld	-	7 966	7 602	4,8
udźce z indyka	11 896	11 889	0,1	12 233	12 452	-1,8	nld	nld	-	nld	nld	-	10 848	11 352	-4,4
podudzia z indyka	7 824	7 549	3,6	8 003	8 413	-4,9	nld	nld	-	nld	nld	-	6 945	6 624	4,8
wątroby z kurczaka	2 496	2 272	9,8	2 657	2 647	0,4	2 284	2 218	3,0	6 793	6 801	-0,1	nld	nld	-
wątroby z indyka	7 600	7 510	1,2	8 534	8 331	2,4	nld	nld	-	nld	nld	-	7 011	7 263	-3,5

Ceny sprzedaży mięsa drobiowego w zł/tonę (KONFEKCIOWANE) za okres: 1-7.04.2024															
TOWAR	POLSKA			MAKROREGIONY*											
				PÓŁNOCNY			CENTRALNY			POŁUD-WSCHOD			ZACHODNI		
	07.04.2024	31.03.2024	Zmiana ceny [%]	31.03.2024	24.03.2024	Zmiana ceny [%]	07.04.2024	31.03.2024	Zmiana ceny [%]	07.04.2024	31.03.2024	Zmiana ceny [%]	07.04.2024	31.03.2024	Zmiana ceny [%]
tuszkę kurcząt patroszonych 65% bez szj	9 458	9 134	3,5	--	--	--	9 526	9 156	4,0	--	--	--	8 413	8 605	-2,2
tuszkę kurcząt patroszonych 65% z szjami	9 114	8 722	4,5	nld	nld	-	9 357	9 177	2,0	--	--	--	nld	nld	-
tuszkę indyków patroszonych 73%	--	--	--	--	--	--	--	--	--	--	--	--	--	--	--
ćwiartki z kurczaka	7 305	7 490	-2,5	--	--	--	7 197	7 425	-3,1	--	--	--	7 590	7 649	-0,8
skrzydła z kurczaka	8 616	8 848	-2,6	--	--	--	8 706	9 083	-4,1	--	--	--	8 275	8 299	-0,3
filety z piersi kurczaka	18 561	18 245	1,7	18 664	16 926	10,3	18 622	18 433	1,0	--	--	--	18 029	17 981	0,3
nogi z kurczaka	8 865	8 706	1,8	--	--	--	9 353	9 361	-0,1	--	--	--	8 645	8 408	2,8
podudzia z kurczaka	8 820	9 048	-2,5	nld	--	--	8 818	9 046	-2,5	--	--	--	8 938	9 273	-3,6
uda z kurczaka	8 958	9 037	-0,9	--	--	--	8 966	9 015	-0,5	--	--	--	8 904	9 137	-2,5
filety z piersi indyka	18 473	18 187	1,6	nld	nld	--	--	--	--	--	--	--	nld	nld	-
skrzydła z indyka	8 684	8 722	-0,4	nld	nld	--	--	--	--	--	--	--	nld	nld	-
udźce z indyka	10 601	12 034	-11,9	nld	nld	--	--	--	--	--	--	--	nld	nld	-
podudzia z indyka	8 417	8 752	-3,8	nld	nld	--	--	--	--	--	--	--	nld	nld	-
wątroby z kurczaka	4 540	4 609	-1,5	--	--	--	4 820	4 768	1,1	--	--	--	4 061	3 853	5,4
wątroby z indyka	6 882	7 233	-4,9	nld	nld	--	--	--	--	--	--	--	nld	nld	-

Średnie ceny sprzedaży mięsa drobiowego ogółem (bez obsypki) za okres:1-7.04.2024 r			
Cena [zł/tonę]			
TOWAR	POLSKA		
	07.04.2024	17.03.2024	Zmiana ceny [%]
tuszki kurcząt patroszonych 65% bez szyj	9 242	9 193	0,5
tuszki kurcząt patroszonych 65% z szyjami	8 421	7 972	5,6
tuszki indyków patroszonych 73%	13 154	12 625	4,2
ćwiartki z kurczaka	6 814	6 645	2,6
skrzydła z kurczaka	7 324	7 071	3,6
filety z piersi kurczaka	17 999	17 496	2,9
nogi z kurczaka	8 289	7 850	5,6
podudzia z kurczaka	8 183	8 096	1,1
uda z kurczaka	8 580	8 291	3,5
filety z piersi indyka	18 599	17 815	4,4
skrzydła z indyka	8 588	8 020	7,1
udźce z indyka	11 896	11 054	7,6
podudzia z indyka	7 824	7 045	11,1
wątroby z kurczaka	2 496	2 579	-3,2
wątroby z indyka	7 600	7 518	1,1

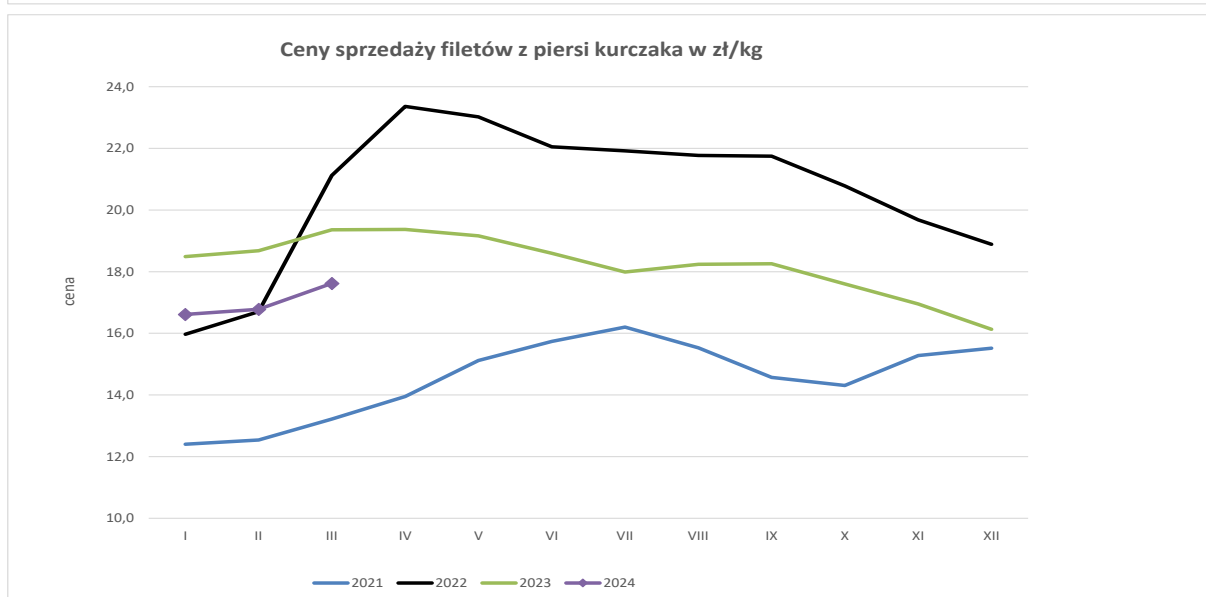
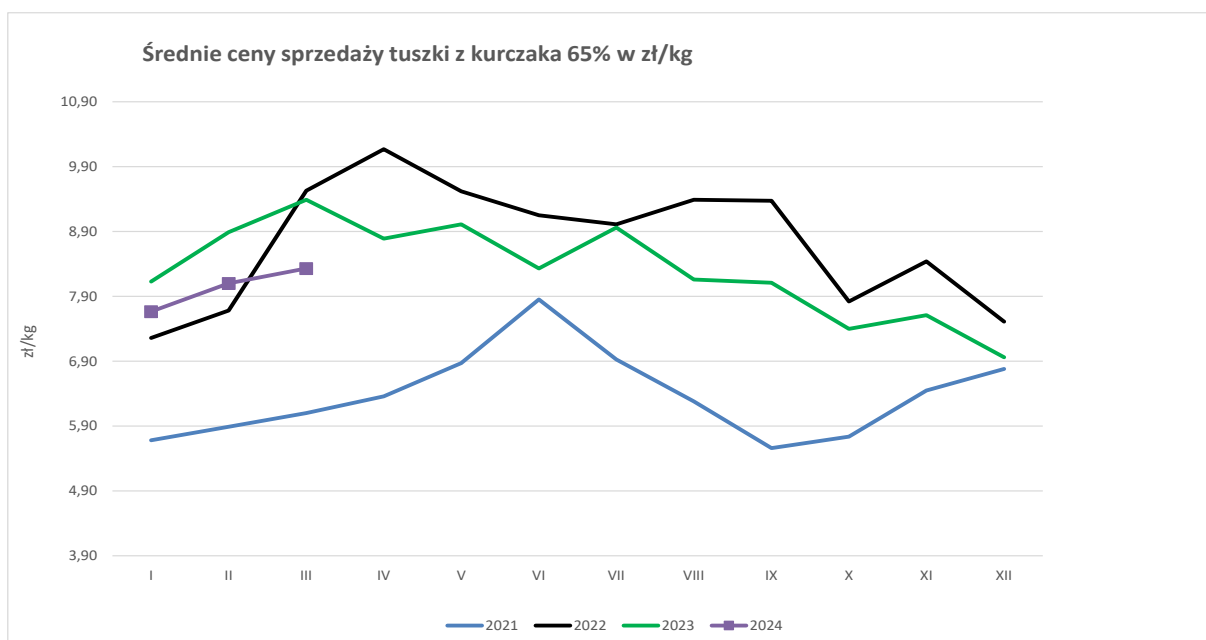


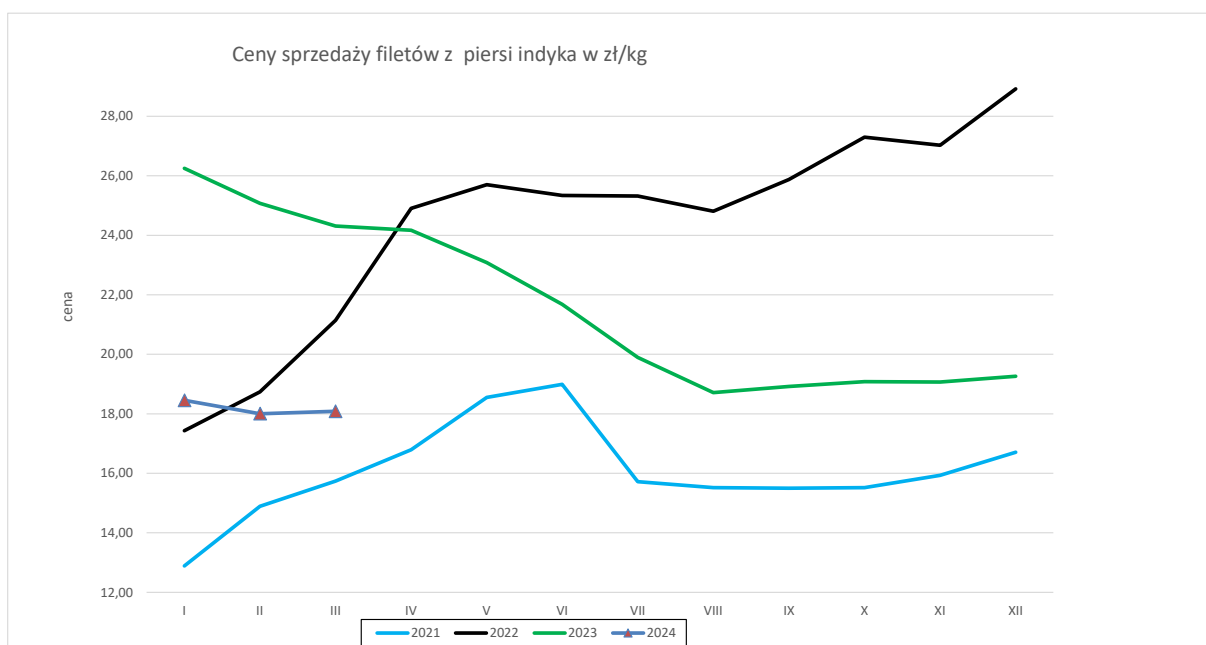
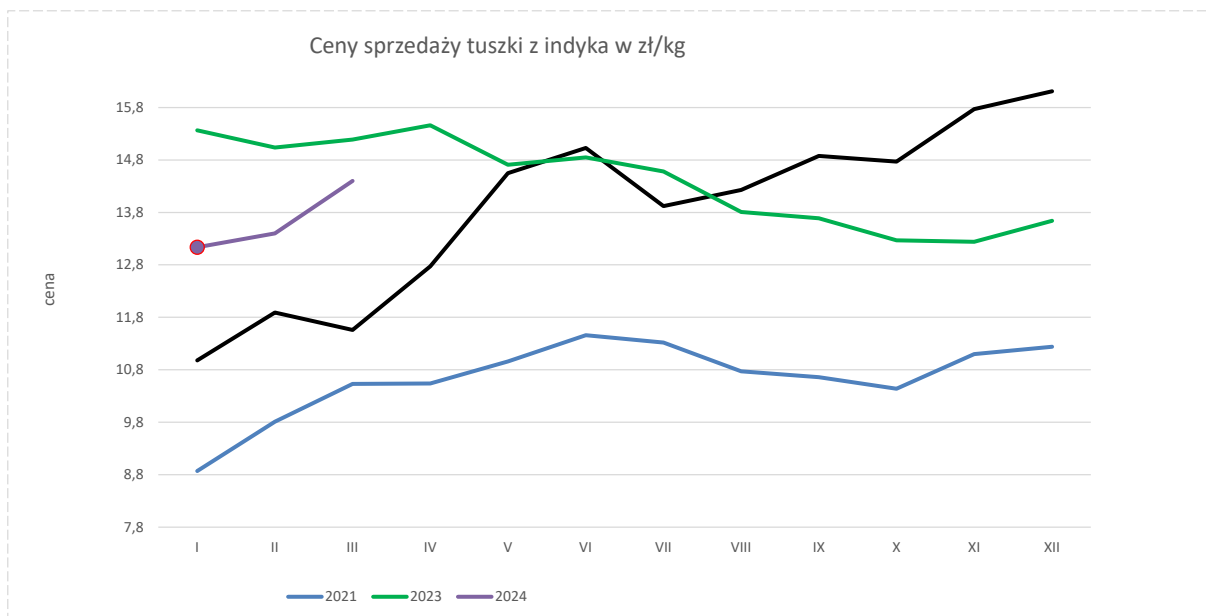


Średnie miesięczne ceny sprzedaży kurczaków i indyków (w zł/kg)

KURCZAKI

Miesiące/ Regiony	POLSKA	Północny	Centralny	Poł-wsch	Zachodni
I 2024	7,67	8,28	7,64	7,26	7,96
II 2024	8,10	8,33	8,07	7,88	8,52
III 2024	8,33	8,33	8,07	7,88	8,52
	POLSKA	Północny	Centralny	Poł-wsch	Zachodni
I 2024	13,14	n	n	n	n
II 2024	13,40	n	n	n	n
III 2024	14,40	n	n	n	n





Wydział Informacji Rynkowej

ZINTEGROWANY SYSTEM ROLNICZEJ INFORMACJI RYNKOWEJ

Porównanie aktualnych cen skupu i sprzedaży drobiu z zakładów drobiarskich (1-7.04.2024r) z cenami w analogicznym okresie 2023 i ubiegłym tygodniem i miesiącem

Towar	CENA [zł/kg]						
	7-4-2024	31-3-2024	9-4-2023	3-4-2024	Zmiana miesięczna	Zmiana tygodniowa	Zmiana roczna
Kurczęta typu brojler	4,87	4,86	5,87	4,75	2,6%	0,2%	-17,1%
Indory	6,22	6,20	8,84	6,00	3,7%	0,3%	-29,6%
Indyczki	6,22	6,17	8,94	6,26	-0,6%	0,7%	-30,4%
Kaczki typu brojler	6,02	5,99	7,72	6,49	-7,2%	0,5%	-22,0%
Tuszki kurcząt patroszonych 65% bez szyji	9,38	9,69	9,65	9,06	3,5%	-3,2%	-2,8%
Tuszki kurcząt patroszonych 65% z szyjami	8,42	8,24	8,97	8,14	3,5%	2,1%	-6,1%
Ćwiartki z kurczaka	6,81	6,72	7,57	6,58	3,5%	1,3%	-10,0%
Filety z piersi kurczaka	18,00	17,75	19,36	16,91	6,4%	1,4%	-7,0%
Filety z piersi indyka	18,60	18,54	24,25	17,70	5,1%	0,3%	-23,3%
Skrzydła z indyka	8,59	8,30	10,67	8,20	4,7%	3,5%	-19,5%
Udźce z indyka	11,90	11,90	16,85	10,95	8,7%	0,0%	-29,4%
Podudzia z indyka	7,82	7,59	10,22	6,92	13,1%	3,1%	-23,4%

ŚREDNIE CENA SPRZEDAŻY (zł/tonę)

ROK	STYCZEŃ	LUTY	MARZEC	KWIECIEŃ	MAJ	CZERWIEC	LIPIEC	SIERPIEŃ	WRZESIEŃ	PAŹDZIERNIK	LISTOPAD	GRUDZIEŃ
Ćwiartki z kurczaka												
2017	3365,8	3379,0	3519,6	3491,2	3475,5	3626,0	3654,8	3626,4	3563,3	3450,8	3436,7	3250,4
2018	3236,1	3323,0	3442,3	3302,7	3320,9	3407,5	3528,8	3625,9	3690,4	3475,4	3406,8	3187,8
2019	3271,5	3415,3	3658,8	3954,4	4026,7	4126,3	4261,4	4194,9	4128,2	3897,0	3801,0	3948,8
2020	3927,7	3875,9	4085,7	3172,6	3221,1	3563,6	3790,3	3330,5	3503,9	3064,5	3033,5	2962,5
2021	3621,0	3955,8	4202,4	4519,9	4880,2	5030,8	5047,0	4618,0	4188,9	4103,0	4802,2	5259,1
2022	5344,1	5776,6	7395,1	8085,0	7581,8	7352,2	7252,2	6958,4	6963,5	6424,7	6930,7	6479,9
2023	6507,9	7402,0	7707,8	7434,4	7664,7	7627,9	7107,4	6788,6	6509,0	6391,0	6611,6	6128,0
2024	6507,9	6686,6	6682,8									
Filety z piersi kurczaka												
2018	13739,5	13984,2	14179,7	14506,9	15034,5	15693,5	15993,9	15799,3	15492,7	14249,3	13516,3	12881,8
2019	13156,5	13666,2	13976,1	14041,6	14092,2	13756,5	13844,4	13643,6	13445,4	12578,3	12284,0	12635,5
2020	12560,9	12841,9	13507,3	11613,3	11690,3	12053,0	12131,3	12132,4	12151,2	11234,9	10645,3	10633,9
2021	12398,9	12537,6	13223,0	13954,9	15123,5	15742,4	16200,9	15525,1	14570,2	14314,9	15284,3	15518,4
2022	15965,2	16695,6	21125,1	23363,2	23017,1	22048,5	21919,5	21774,5	21748,1	20776,6	19679,9	18887,0
2023	18485,1	18675,9	19352,9	19368,7	19151,6	18599,9	17987,3	18237,2	18263,5	17599,9	16945,7	16125,2
2024	18485,1	16775,4	17623,9									
Nogi z kurczaka												
2018	5153,2	5160,1	5262,8	5072,9	5125,2	5805,7	5399,8	5433,5	5835,1	5574,5	5735,1	5576,3
2019	5617,1	5788,1	5972,0	5763,6	5989,8	6281,3	6252,9	5983,8	5897,1	5745,3	5457,0	5667,4
2020	5869,8	5469,2	5930,2	5130,2	4947,0	4854,8	5463,6	5022,0	5069,4	4822,4	5007,4	5120,6
2021	5592,4	5877,9	6399,8	7054,4	7244,5	7356,8	7728,7	7506,8	7097,3	6623,5	7010,3	7235,7
2022	7457,1	7998,4	9837,7	10838,3	10719,2	10310,9	10998,1	10898,1	10530,9	10182,7	9320,6	9149,0
2023	8764,6	8821,6	9472,2	8921,3	9660,7	9227,6	8535,33	8294,90	8412,60	7833,70	8004,88	7501,0
2024	7910,2	8320,9	8415,7									
Podudzia z kurczaka												
2018	5015,8	5000,8	4938,1	5150,2	5331,6	5436,6	5282,5	5530,5	5399,4	5199,7	5140,1	5033,8
2019	4961,7	5117,3	5248,5	5395,4	5283,9	5454,2	5510,2	5542,3	5373,0	5253,5	5198,9	5305,2
2020	5356,8	5329,9	5583,9	4916,4	4772,1	5162,7	5206,1	4890,0	4862,9	4713,4	4703,2	4736,7
2021	5229,3	5622,4	5739,5	6095,4	6543,5	6764,5	6758,2	6257,6	6257,6	5629,4	6089,2	6336,3
2022	6721,5	6833,9	8301,2	9502,5	9253,9	8966,8	9560,5	8984,0	8925,8	8443,2	8458,4	8223,5
2023	8475,0	8720,8	9280,7	9215,7	9070,0	8831,7	8834,1	8723,0	8392,5	8212,1	8248,7	8169,0
2024	8275,3	8145,4	8264,1									
Uda z kurczaka												
2018	5405,1	5357,4	5391,8	5513,5	5563,3	5597,9	5718,8	5841,3	5959,3	5635,6	5663,9	5630,7
2019	5416,8	5572,8	5706,1	5744,9	5715,8	5736,8	5748,4	5791,9	5776,4	5594,4	5481,3	5556,6
2020	5637,9	5545,5	5686,5	5033,9	4995,4	5270,3	5393,5	5485,7	5198,3	4913,1	4788,9	4978,0
2021	5263,7	5295,6	5520,9	6312,1	6910,7	7035,9	7032,0	6952,5	6782,3	6637,5	6895,8	7012,4
2022	7136,3	7698,7	9358,7	10733,5	10799,3	10337,1	10134,4	10137,2	10137,2	10025,9	9633,2	9541,9
2023	9499,2	9585,1	9337,0	9769,4	9319,4	10161,8	10142,0	9921,4	9908,7	9689,8	9567,2	9225,8
2024	9163,5	9195,5	8748,5									
Filety z piersi indyka												
2018	16041,1	15026,6	14804,7	14741,7	15421,0	16528,6	16502,1	16394,6	17543,7	18032,3	17792,9	17789,6
2019	17100,2	16872,6	17434,4	18087,6	18712,8	19354,5	19781,5	20602,5	21365,9	21217,0	20679,7	20254,7
2020	19616,4	18801,5	18583,0	16001,0	13974,6	13390,9	13025,9	12249,9	12391,1	12197,5	12006,6	12271,4
2021	12891,3	14899,2	15743,3	16789,8	18554,7	18986,1	17101,9	15723,8	14928,6	15520,7	15927,4	16708,1
2022	17434,1	18736,2	21147,2	24909,8	25698,6	25339,9	25316,1	24813,1	25877,6	27302,5	27032,6	28920,1
2023	26250,2	25077,9	24276,4	24172,4	23084,7	21679,0	19893,6	18705,9	18922,3	19083,7	19072,0	19261,3
2024	18452,8	18004,6	18083,0									
Udźce z indyka												
2018	8900,2	8649,6	8886,4	8750,6	8873,1	8730,3	8332,8	8290,3	9008,9	9286,7	9250,8	9414,9
2019	9346,8	9680,9	9898,5	10076,7	10018,1	9894,7	10062,5	9461,2	10280,3	10299,0	10419,0	10426,8
2020	10313,6	10126,9	10425,2	8902,5	7618,7	7488,6	7222,8	6847,9	7019,0	7717,8	7710,2	7538,2
2021	8343,6	10043,2	10759,7	11109,4	12174,0	12034,3	10981,9	10317,2	9531,7	10302,4	10972,4	11347,9
2022	12357,4	14476,0	16590,7	18448,1	18338,6	17672,3	17109,0	16776,6	17018,1	17600,0	17639,0	17772,6
2023	17761,4	17114,6	16862,3	17176,1	16044,5	14317,1	11623,7	10033,8	10209,0	10590,2	10684,7	10438,3
2024	11201,4	11290,0	11166,9									
Podudzia z indyka												
2018	4694,7	4484,7	4499,5	4478,4	4553,7	4593,5	4627,0	4529,0	4968,1	5157,6	5046,3	4971,1
2019	5176,5	5236,1	5306,0	5436,6	5606,2	5592,9	5572,4	5591,3	5748,6	5772,6	5679,0	5706,1
2020	5562,3	5579,7	5753,7	5457,3	5014,7	4826,4	4513,5	4113,1	4237,0	4339,4	4505,8	4386,4
2021	4887,6	5749,0	6048,7	6224,2	6880,7	6835,5	6273,0	5937,2	5560,6	5667,0	6021,5	5964,8
2022	6899,4	7870,4	8963,8	9696,8	9874,4	9671,1	10134,4	10492,7	9801,3	10206,2	10469,7	10415,6
2023	10416,5	10369,1	10459,4	10272,8	9718,9	8884,2	7465,6	8723,0	8343,4	6677,8	6878,9	6606,8
2024	6681,4	6930,3	7365,1									

Miesięczne ceny tuszek z kurcząt (65%) w UE (za 100kg)

Miesięczne ceny tuszek z kurcząt (65%) w UE (za 100kg)

MN/100 KG		2023			2024									change - 1 year	
		marzec	kwiecień	maj	czerwiec	lipiec	sierpień	wrzesień	październik	listopad	grudzień	styczeń	lutyc		marzec
Belgium	EUR	242,65	244,54	244,54	241,90	235,49	232,57	238,85	238,17	228,44	223,72	225,59	229,67	235,24	-3,1%
Bulgaria	EUR	218,63	219,35	217,67	217,61	213,40	210,58	206,51	197,26	195,36	195,33	200,43	196,33	211,30	-3,4%
Bulgaria	BGN	427,60	429,01	425,73	425,60	417,36	411,84	403,89	385,80	382,09	382,03	391,99	383,99	413,26	-3,4%
Czechia	EUR	257,21	258,45	248,46	244,71	241,12	236,27	234,04	231,36	232,04	234,80	233,06	229,01	231,16	-10,1%
Czechia	CZK	6091,89	6060,87	5860,21	5799,46	5760,32	5695,34	5702,02	5685,39	5681,80	5747,70	5760,29	5771,88	5847,40	-4,0%
Germany	EUR	403,94	407,00	410,10	409,73	409,00	409,58	410,87	417,19	419,00	419,00	421,32	422,00	422,90	4,7%
Ireland	EUR	254,98	251,35	250,88	250,43	250,43	249,72	248,56	246,37	240,49	250,90	260,80	260,59	262,09	2,8%
Greece	EUR	310,57	311,31	309,01	278,00	310,33	310,95	313,62	315,23	313,35	331,08	327,61	318,11	317,40	2,2%
Spain	EUR	210,40	239,54	249,46	259,70	250,08	236,09	238,77	241,58	240,83	242,00	237,77	222,18	214,87	+2,1%
France	EUR	300,00	300,00	300,00	300,00	300,00	300,00	300,00	300,00	300,00	300,00	300,00	300,00	300,00	+0,0%
Croatia	EUR	256,45	255,90	256,19	256,93	255,74	254,81	253,95	252,24	254,52	256,17	255,25	254,65	254,89	-0,6%
Croatia	HRK	1932,75	1928,59	1930,80	1936,38	1927,40	1920,35	1913,91	1901,02	1918,18	1930,64	1923,72	1919,20	1921,01	-0,6%
Italy	EUR	297,10	314,23	333,45	339,37	335,58	331,26	331,90	319,06	314,10	313,00	283,06	268,52	272,32	-8,3%
Cyprus	EUR	247,67	251,44	245,26	244,36	245,24	251,08	245,37	246,10	245,68	245,85	245,81	245,81	245,81	-0,7%
Lithuania	EUR	228,34	231,33	229,89	235,74	236,59	233,49	224,20	222,57	201,97	226,15	223,01	227,39	228,22	-0,1%
Hungary	EUR	251,05	258,63	262,71	263,63	254,48	245,52	241,62	240,26	244,31	238,97	238,86	231,00	228,34	-9,0%
Hungary	HUF	96691,50	97228,12	97895,13	97727,02	96394,43	94549,17	93201,96	92650,93	92652,44	91211,51	91150,78	89622,74	90112,69	-6,8%
Malta	EUR	282,79	280,78	283,33	283,33	284,19	286,24	283,33	283,33	283,33	283,33	283,98	290,00	280,97	-0,6%
Austria	EUR	371,68	372,12	364,89	357,23	350,39	348,38	353,60	342,15	344,78	348,15	344,92	342,49	341,03	-8,2%
Poland	EUR	200,69	190,68	202,79	190,26	198,74	183,28	176,89	165,82	173,17	163,92	176,82	186,11	193,49	-3,6%
Poland	PLN	941,74	885,18	920,30	849,69	883,79	816,66	811,65	749,82	763,05	710,59	771,20	805,51	833,51	-11,5%
Portugal	EUR	228,79	235,83	249,11	251,67	248,06	247,50	247,50	247,50	247,50	247,50	242,50	239,66	235,00	+2,7%
Romania	EUR	213,85	214,07	213,26	213,89	214,88	212,06	210,74	208,93	208,88	210,49	215,42	210,84	210,36	-1,6%
Romania	RON	1053,11	1057,11	1054,89	1060,85	1062,32	1047,96	1045,99	1038,08	1038,13	1046,31	1071,69	1048,95	1045,67	-0,7%
Slovenia	EUR	317,51	313,92	307,07	305,69	305,22	299,29	305,63	303,37	295,74	305,70	299,46	294,63	290,77	-8,4%
Slovakia	EUR	247,51	247,86	246,43	252,55	248,84	246,87	245,95	250,63	244,26	238,91	236,29	235,88	237,06	-4,2%
Finland	EUR	339,43	338,30	336,56	336,97	337,10	336,53	335,27	337,57	339,34	338,90	338,31	336,10	308,57	-9,1%
Sweden	EUR	316,99	322,46	327,27	306,62	309,50	299,86	289,14	298,62	309,33	324,44	314,35	326,86	313,60	-1,1%
Sweden	SEK	3556,55	3655,73	3716,84	3574,03	3605,35	3540,55	3426,77	3475,23	3578,03	3634,23	3543,52	3678,48	3544,90	-0,3%
EU	EUR	269,61	274,38	281,10	279,48	278,33	271,29	270,35	267,51	268,36	267,26	266,30	264,07	264,77	-1,8%

6. Polski eksport, import mięsa drobiowego i podrobów (0207) i drobiu żywego (0105) za I 2024r

Mięso drobiowe - kod CN 0207

WAŻNIEJSZE KRAJE

EKSPORT							
I 2023r				I 2024r			
Kraj	Wartość [tys. EUR]	Wartość [tys. PLN]	Wolumen [tony]	Kraj	Wartość [tys. EUR]	Wartość [tys. PLN]	Wolumen [tony]
OGÓŁEM	332 522	1 551 150	128 582	OGÓŁEM	327 245	1 418 314	141 776
Niemcy	67 756	316 070	22 158	Niemcy	61 458	266 363	23 021
Wielka Brytania	46 474	216 791	13 103	Francja	46 680	202 317	15 955
Francja	43 318	202 070	13 776	Wielka Brytania	44 950	194 818	13 958
Holandia	35 733	166 687	15 598	Holandia	32 289	139 943	14 645
Republika Czeska	17 959	83 773	6 519	Republika Czeska	20 468	88 712	7 741
Hiszpania	16 521	77 065	4 490	Hiszpania	13 184	57 141	4 777
Słowacja	12 090	56 396	5 257	Słowacja	9 978	43 244	4 028
Belgia	10 203	47 594	3 139	Belgia	9 040	39 181	3 101
Węgry	9 952	46 424	3 817	Włochy	6 745	29 234	2 709
Irlandia	6 813	31 780	1 718	Kongo (d.Zair)	6 476	28 068	6 506
Litwa	6 067	28 300	2 448	Irlandia	6 024	26 107	1 664
Kongo (d.Zair)	5 691	26 548	4 317	Litwa	5 922	25 667	2 876
Dania	5 224	24 367	1 641	Austria	5 705	24 728	1 762
Austria	4 537	21 165	1 442	Węgry	5 250	22 754	2 380
Włochy	4 509	21 036	1 760	Dania	4 708	20 406	1 678
Rumunia	3 952	18 434	1 641	Wietnam	4 680	20 285	3 805

dane wstępne

Mięso drobiowe - kod CN 0207

WAŻNIEJSZE KRAJE

IMPORT							
I 2023r				I 2024r			
Kraj	Wartość [tys. EUR]	Wartość [tys. PLN]	Wolumen [tony]	Kraj	Wartość [tys. EUR]	Wartość [tys. PLN]	Wolumen [tony]
OGÓŁEM	11 322	6 316	52 813	OGÓŁEM	7 750	3 752	33 591
Ukraina	5 297	3 046	24 708	Niemcy	1 867	1 406	8 090
Niemcy	2 405	1 875	11 219	Węgry	1 485	758	6 436
Holandia	1 177	444	5 488	Holandia	1 153	349	4 998
Włochy	553	280	2 581	Słowacja	1 099	381	4 762
Francja	542	104	2 529	Brazylia	636	173	2 756
Brazylia	519	108	2 422	Ukraina	565	273	2 447
Słowacja	293	76	1 365	Włochy	539	290	2 337
Tajlandia	210	48	981	Republika Czeska	186	38	805
Hiszpania	87	45	406	Francja	98	17	427
Węgry	71	113	332	Rumunia	51	21	219
Cypr	45	41	211	Irlandia	37	21	160
Belgia	35	63	164	Chiny	18	2	79
Chiny	31	3	142	Belgia	10	21	45
Dania	27	41	127	Litwa	5	1	23
Republika Czeska	15	9	68	Hiszpania	2	0	7
Rumunia	8	20	39	Finlandia	0	2	0

dane wstępne

drób żywy - kod CN 0105

WAŻNIEJSZE KRAJE

EKSPORT							
I 2023r				I 2024r			
Kraj	Wartość [tys. EUR]	Wartość [tys. PLN]	Wolumen [tony]	Kraj	Wartość [tys. EUR]	Wartość [tys. PLN]	Wolumen [tony]
OGÓŁEM	6 085	28 383	2 503	OGÓŁEM	4 661	20 201	1 439
Niemcy	4 438	20 704	2 316	Niemcy	2 256	9 778	1 264
Ukraina	716	3 341	65	Ukraina	1 150	4 986	96
Litwa	542	2 526	50	Litwa	782	3 388	51
Białoruś	319	1 486	21	Białoruś	359	1 554	23
Holandia	56	262	50	Słowacja	68	295	3
Estonia	14	64	1	Republika Cze	25	108	1
				Estonia	16	70	1
				Wietnam	5	21	0

dane wstępne

drób żywy - kod CN 0105

WAŻNIEJSZE KRAJE

IMPORT							
I 2023r				I 2024r			
Kraj	Wartość [tys. EUR]	Wartość [tys. PLN]	Wolumen [tony]	Kraj	Wartość [tys. EUR]	Wartość [tys. PLN]	Wolumen [tony]
OGÓŁEM	21 141	15 428	98 621	OGÓŁEM	20 927	11 258	90 700
Litwa	3 313	2 682	15 456	Republika Cze	3 495	2 864	15 147
Niemcy	3 252	1 247	15 171	Niemcy	3 473	1 403	15 054
Republika Cze	3 019	2 415	14 084	Litwa	2 781	2 459	12 055
Holandia	2 624	737	12 238	Holandia	2 203	338	9 550
Węgry	2 599	1 543	12 123	Dania	2 091	160	9 061
Dania	1 577	162	7 356	Wielka Brytan	1 849	2	8 016
Austria	1 408	634	6 569	Węgry	1 813	1 719	7 856
Słowacja	1 196	1 830	5 580	Słowacja	1 032	1 656	4 473
Francja	665	85	3 101	Francja	850	118	3 682
Rumunia	461	2 855	2 150	Austria	784	266	3 399
Belgia	362	18	1 690	Belgia	504	24	2 182
Łotwa	284	640	1 324	Włochy	27	73	118
Włochy	194	207	907	Rumunia	25	176	108
Szwecja	108	210	502				

Polski eksport, import mięsa drobiowego i podrobów (0207) i drobiu żywego (0105) za 2022r
dane ostateczne

Mięso drobiowe - kod CN 0207

WAŻNIEJSZE KRAJE

EKSPORT							
2021r				2022r			
Kraj	Wartość [tys. EUR]	Wartość [tys. PLN]	Wolumen [tony]	Kraj	Wartość [tys. EUR]	Wartość [tys. PLN]	Wolumen [tony]
OGÓLEM	2 731 953	12 484 092	1 481 531	OGÓLEM	4 296 892	20 108 479	1 592 257
Niemcy	595 598	2 722 703	247 329	Niemcy	999 974	4 684 094	287 663
Wielka Brytania	378 880	1 733 082	141 132	Wielka Brytania	605 562	2 833 927	159 562
Francja	294 783	1 346 436	122 091	Francja	492 961	2 305 605	147 553
Holandia	271 533	1 239 955	141 476	Holandia	431 833	2 018 181	157 076
Republika Czeska	149 311	681 995	70 702	Republika Czeska	215 683	1 008 939	73 310
Hiszpania	101 849	465 069	42 921	Hiszpania	196 266	918 891	56 359
Słowacja	86 563	395 160	45 610	Belgia	128 562	600 933	45 321
Belgia	84 122	384 251	43 361	Słowacja	123 857	578 749	47 262
Ghana	71 680	327 183	73 948	Irlandia	97 515	456 229	23 250
Węgry	64 407	294 399	28 622	Litwa	82 279	384 577	33 343
Irlandia	61 835	282 777	19 999	Włochy	78 491	366 601	26 997
Rumunia	60 662	277 049	35 938	Kongo (d.Zair)	76 933	362 702	59 167
Litwa	58 740	268 150	34 581	Węgry	76 639	357 639	29 426
Kongo (d.Zair)	49 684	227 488	54 750	Rumunia	68 342	318 675	27 238
Austria	37 719	172 310	14 535	Dania	56 513	265 586	16 987
Ukraina	36 000	164 461	98 842	Austria	53 689	250 942	16 114

Mięso drobiowe - kod CN 0207

WAŻNIEJSZE KRAJE

IMPORT							
2021r				2022r			
Kraj	Wartość [tys. EUR]	Wartość [tys. PLN]	Wolumen [tony]	Kraj	Wartość [tys. EUR]	Wartość [tys. PLN]	Wolumen [tony]
OGÓLEM	106 485	486 452	77 632	OGÓLEM	120 851	565 166	71 480
Niemcy	39 469	179 948	30 751	Ukraina	44 620	209 981	21 320
Ukraina	25 594	117 246	13 225	Niemcy	30 699	142 846	26 227
Włochy	6 108	27 899	4 740	Holandia	8 516	39 801	3 799
Holandia	5 287	24 096	3 932	Węgry	7 816	36 561	5 874
Węgry	4 553	20 847	5 616	Włochy	6 926	32 436	3 227
Francja	4 416	20 199	2 504	Francja	4 338	20 053	1 611
Dania	4 294	19 645	5 088	Tajlandia	3 250	15 050	984
Hiszpania	3 484	15 900	1 851	Brazylia	2 703	12 665	708
Republika Czeska	3 324	15 169	2 140	Słowacja	2 645	12 295	718
Tajlandia	3 087	14 127	1 393	Dania	2 046	9 519	2 348
Belgia	1 346	6 136	1 916	Hiszpania	1 834	8 569	1 013
Słowacja	1 081	4 948	769	Belgia	1 320	6 081	1 214
Brazylia	1 009	4 599	416	Republika Czeska	1 138	5 288	440
Szwecja	561	2 571	553	Litwa	652	3 048	514
Wielka Brytania	529	2 410	626	Wielka Brytania	632	2 921	420
Cypr	515	2 358	560	Luksemburg	526	2 467	141

drób żywy - kod CN 0105

WAŻNIEJSZE KRAJE

EKSPORT							
2021r				2022r			
Kraj	Wartość [tys. EUR]	Wartość [tys. PLN]	Wolumen [tony]	Kraj	Wartość [tys. EUR]	Wartość [tys. PLN]	Wolumen [tony]
OGÓLEM	70 463	321 870	37 682	OGÓLEM	74 931	349 627	32 126
Niemcy	45 755	209 071	30 479	Niemcy	48 490	225 731	27 400
Ukraina	12 184	55 640	1 535	Ukraina	9 476	44 370	988
Litwa	4 881	22 365	1 079	Litwa	8 529	39 952	1 441
Holandia	3 723	16 949	3 829	Węgry	2 166	10 116	129
Łotwa	1 352	6 149	461	Białoruś	1 981	9 274	176
Słowacja	943	4 287	137	Holandia	1 378	6 458	1 640
Rumunia	596	2 725	71	Łotwa	859	4 047	241
Węgry	592	2 697	68	Francja	768	3 653	31
Republika Czeska	348	1 586	17	Republika Czeska	347	1 626	24
Białoruś	30	135	1	Portugalia	246	1 163	7
Austria	26	118	1	Włochy	195	919	24
Francja	17	78	1	Słowacja	182	855	11
Estonia	15	68	4	Albania	109	512	5

drób żywy - kod CN 0105

WAŻNIEJSZE KRAJE

IMPORT							
2021r				2022r			
Kraj	Wartość [tys. EUR]	Wartość [tys. PLN]	Wolumen [tony]	Kraj	Wartość [tys. EUR]	Wartość [tys. PLN]	Wolumen [tony]
OGÓLEM	163 922	748 123	129 429	OGÓLEM	236 846	1 108 860	166 550
Holandia	38 280	174 670	32 325	Holandia	43 869	205 111	29 443
Niemcy	29 542	134 796	14 457	Węgry	31 316	146 403	22 768
Węgry	22 712	103 707	23 151	Republika Czeska	31 172	146 189	25 686
Republika Czeska	18 332	83 629	17 656	Niemcy	28 989	135 220	16 788
Słowacja	10 646	48 697	17 857	Litwa	22 619	106 438	26 489
Dania	10 544	48 101	1 277	Słowacja	20 214	94 564	22 665
Francja	10 272	46 908	3 250	Dania	16 235	76 074	1 603
Wielka Brytania	6 615	30 178	336	Austria	14 483	68 418	6 116
Litwa	6 107	27 781	8 463	Wielka Brytania	10 214	47 541	114
Austria	4 921	22 509	330	Francja	6 631	30 991	2 320
Belgia	1 756	8 009	858	Hiszpania	2 649	12 315	1 011
Szwecja	1 088	4 959	2 899	Belgia	2 010	9 354	704
Portugalia	1 021	4 658	1 425	Portugalia	1 888	8 794	1 802
Łotwa	785	3 587	3 148	Włochy	1 204	5 637	1 751

REGIONY:

Północny :Woj.: pomorskie, warmińsko – mazurskie, podlaskie, kujawsko – pomorskie.

Centralny : Woj.: mazowieckie, łódzkie.

Południowo-Wschodni: Woj.: lubelskie, świętokrzyskie, podkarpackie, małopolskie, śląskie.

Zachodni: Woj.: opolskie, dolnośląskie, wielkopolskie, lubuskie, zachodnio-pomorskie.