


ZINTEGROWANY SYSTEM ROLNICZEJ INFORMACJI RYNKOWEJ-(ZSRIR)

(podstawa prawna: ustawa o rolniczych badaniach rynkowych z dnia 30 marca 2001 r.)

WYDZIAŁ INFORMACJI RYNKOWEJ I STATYSTYKI ROLNEJ



RYNEK MIĘSA DROBIOWEGO

Nr 8/2019

28 lutego 2019 r.

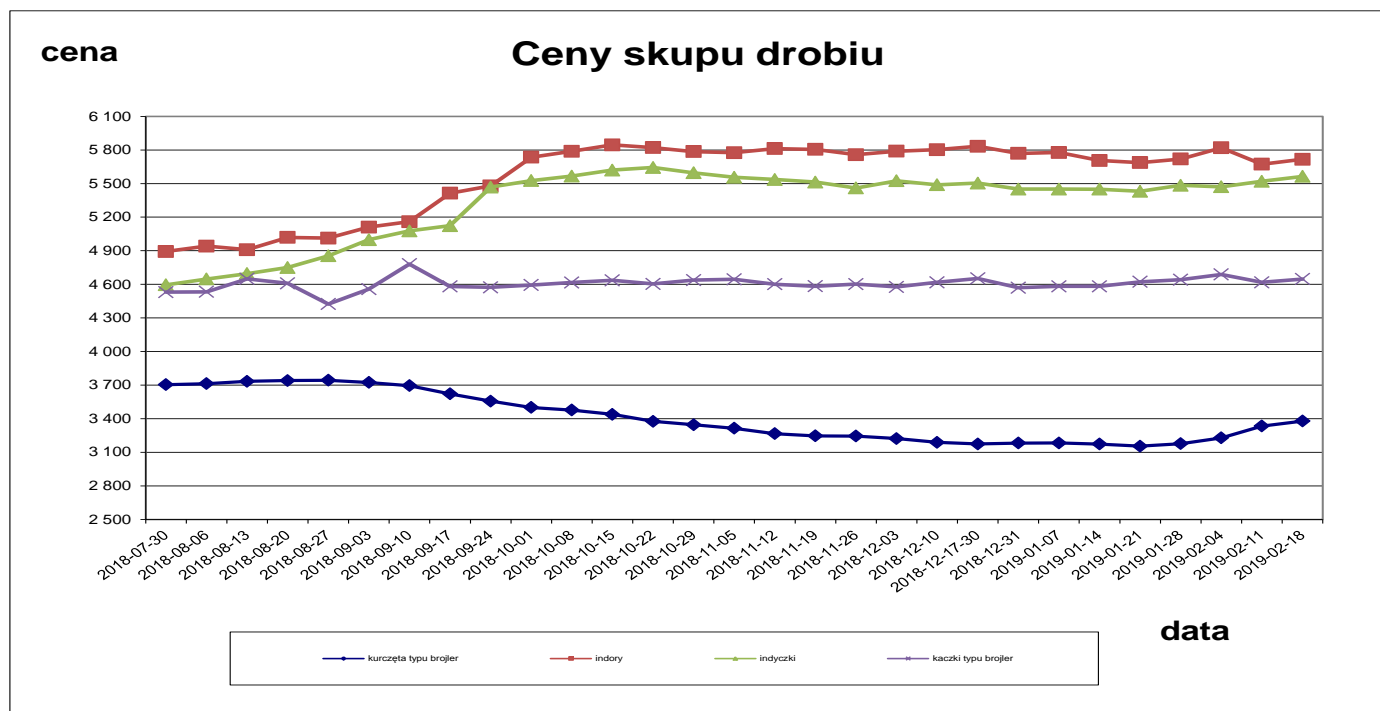
NOTOWANIA Z OKRESU:18-24.02.19r

Badanie cen skupu i sprzedaży prowadzone jest na reprezentatywnej próbie, natomiast cen giełdowych na wybranych giełdach towarowych. Średnie ceny netto liczone są jako średnia ważona.

Średnie ceny skupu w zakładach drobiarskich

Z uwagi na zbyt małą ilość podmiotów przysyłających dane nie prezentujemy cen towarów we wszystkich regionach

TOWAR	POLSKA		MAKROREGIONY*							
			PÓŁNOCNY		CENTRALNY		POŁUD-WSCHOD		ZACHODNI	
	cena w zł/tonę	Zmiana ceny [%]	cena w zł/tonę	Zmiana ceny [%]	cena w zł/tonę	Zmiana ceny [%]	cena w zł/tonę	Zmiana ceny [%]	cena w zł/tonę	Zmiana ceny [%]
kurczęta typu brojler	3 379	1,4	3 422	3,4	3 375	1,3	3 524	-1,8	3 327	1,4
indyory	5 717	0,8	5 631	-0,2	5 850				5 922	3,0
indyczki	5 564	0,8	5 463	0,7			5 600	0,1	5 611	1,4
kaczki typu brojler	4 648	0,6								
gęsi tuczone										
kury mięsne ze stad reprodukcyjnych,	2559	-2,0								



Makroregiony skupu i sprzedaży drobiu

Północny :Woj.: pomorskie, warmińsko – mazurskie, podlaskie, kujawsko – pomorskie.

Centralny : Woj.: mazowieckie, łódzkie.

Południowo-Wschodni: Woj.: lubelskie, świętokrzyskie, podkarpackie, małopolskie, śląskie.

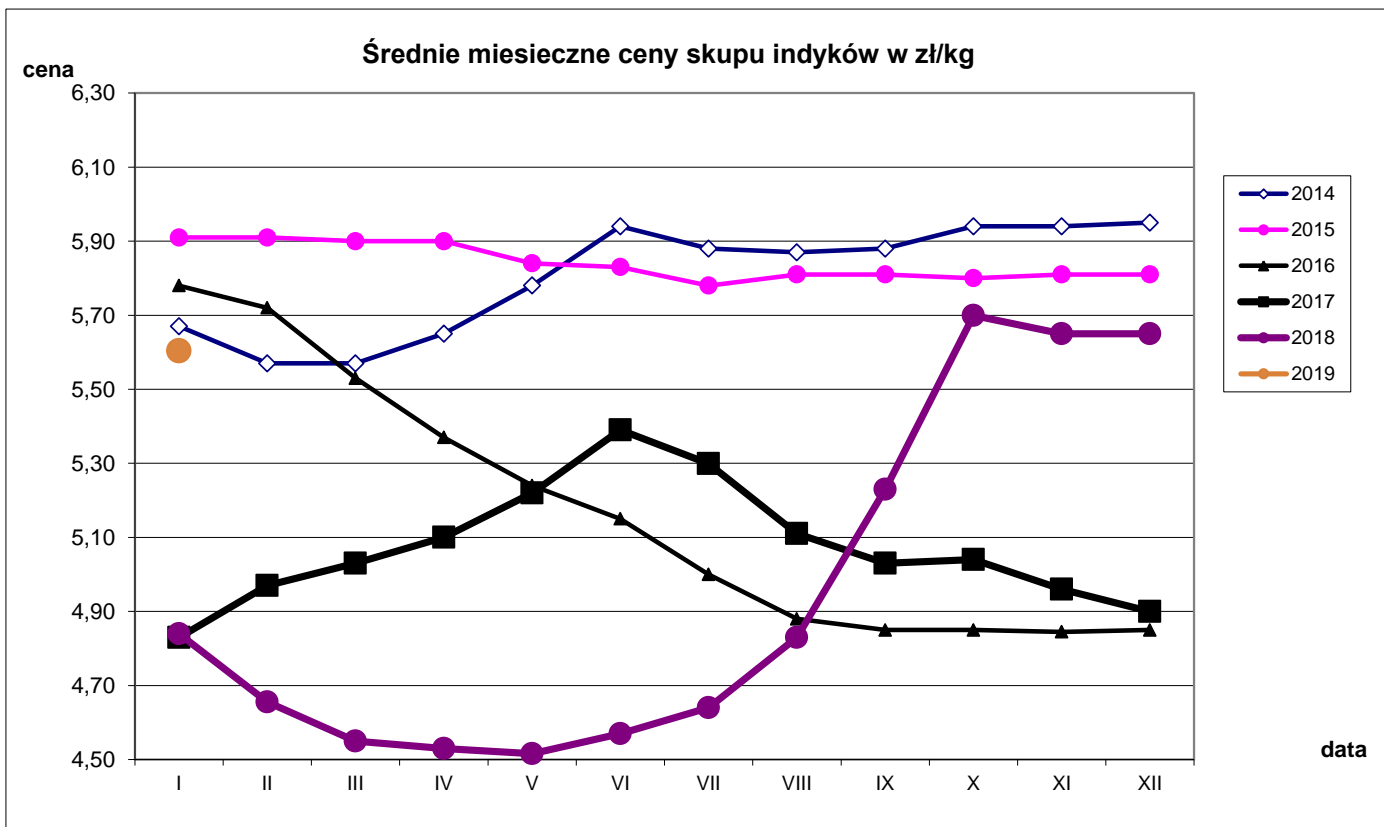
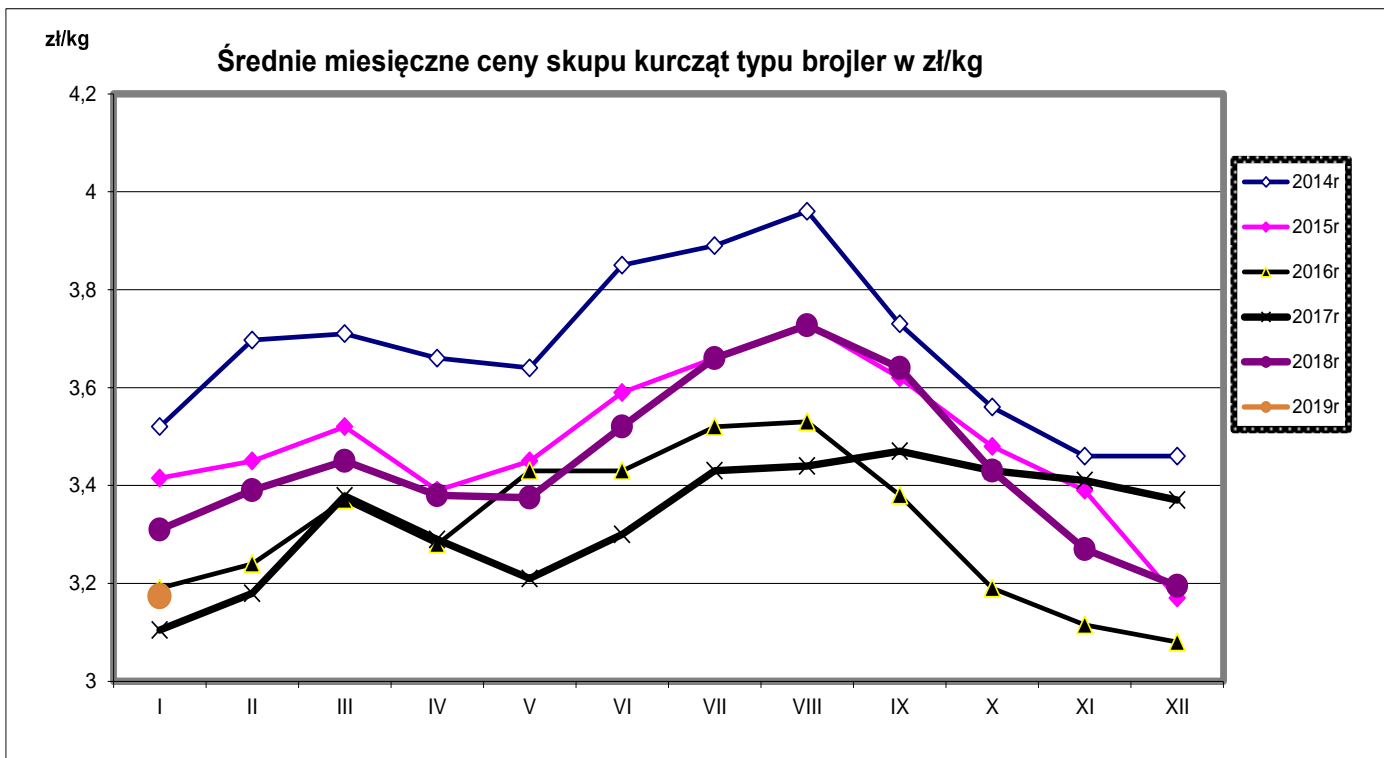
Zachodni: Woj.: opolskie, dolnośląskie, wielkopolskie, lubuskie, zachodnio-pomorskie.

Średnie miesięczne ceny skupu kurcząt i indyków (typ brojler, w zł/kg)

Miesiące/ Regiony	KURCZĘTA				
	POLSKA	Północny	Centralny	Poł-wsch	Zachodni
I 2019	3,17	3,18	3,15	3,16	3,23
Miesiące/ Regiony	INDYKI				
	POLSKA	Północny	Centralny	Poł-wsch	Zachodni
I 2019	5,60	5,60	5,52	5,66	5,68

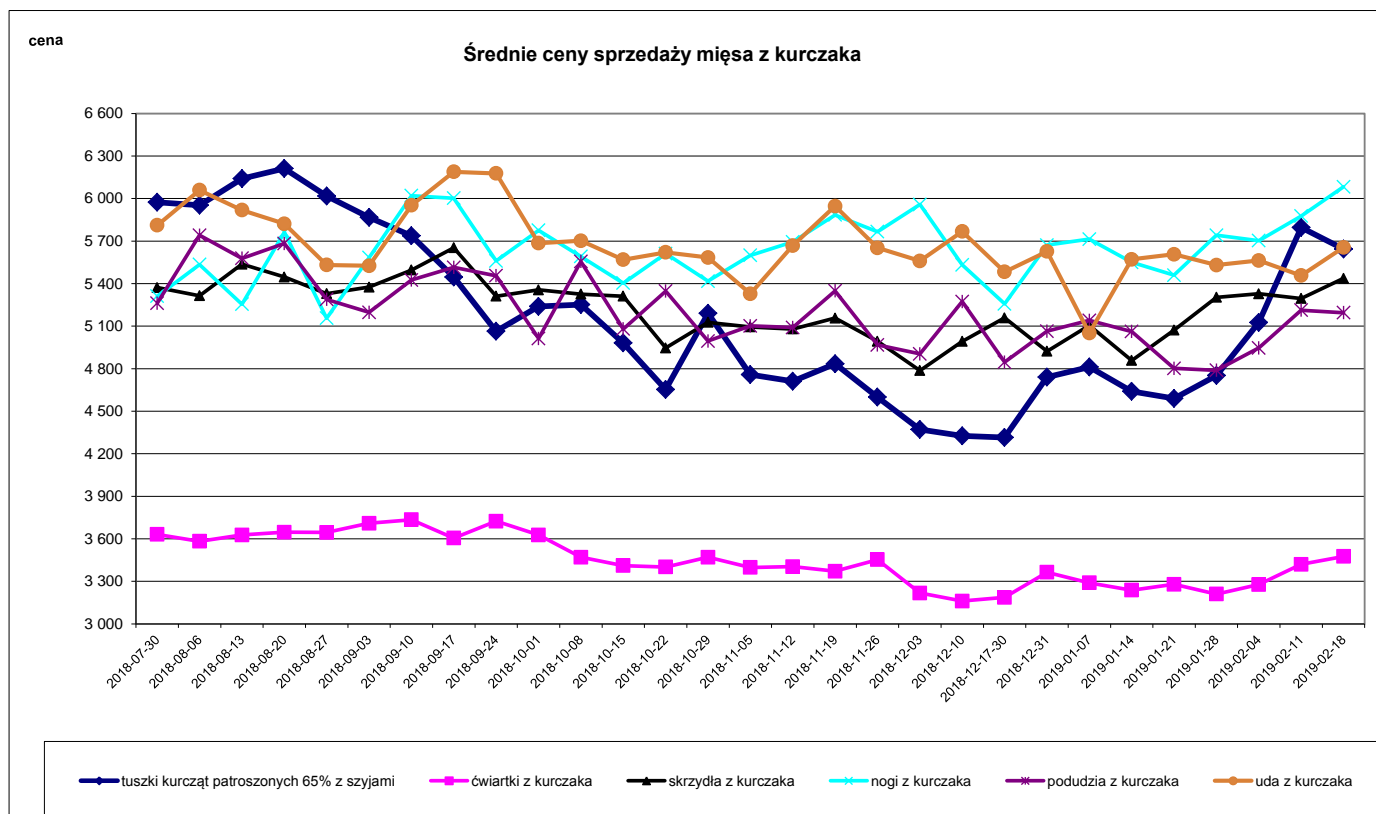
Porównanie aktualnych cen skupu i sprzedaży drobiu (18-24.02.2019r) z cenami w analogicznym okresie roku 2018 i ubiegłym tygodniem.

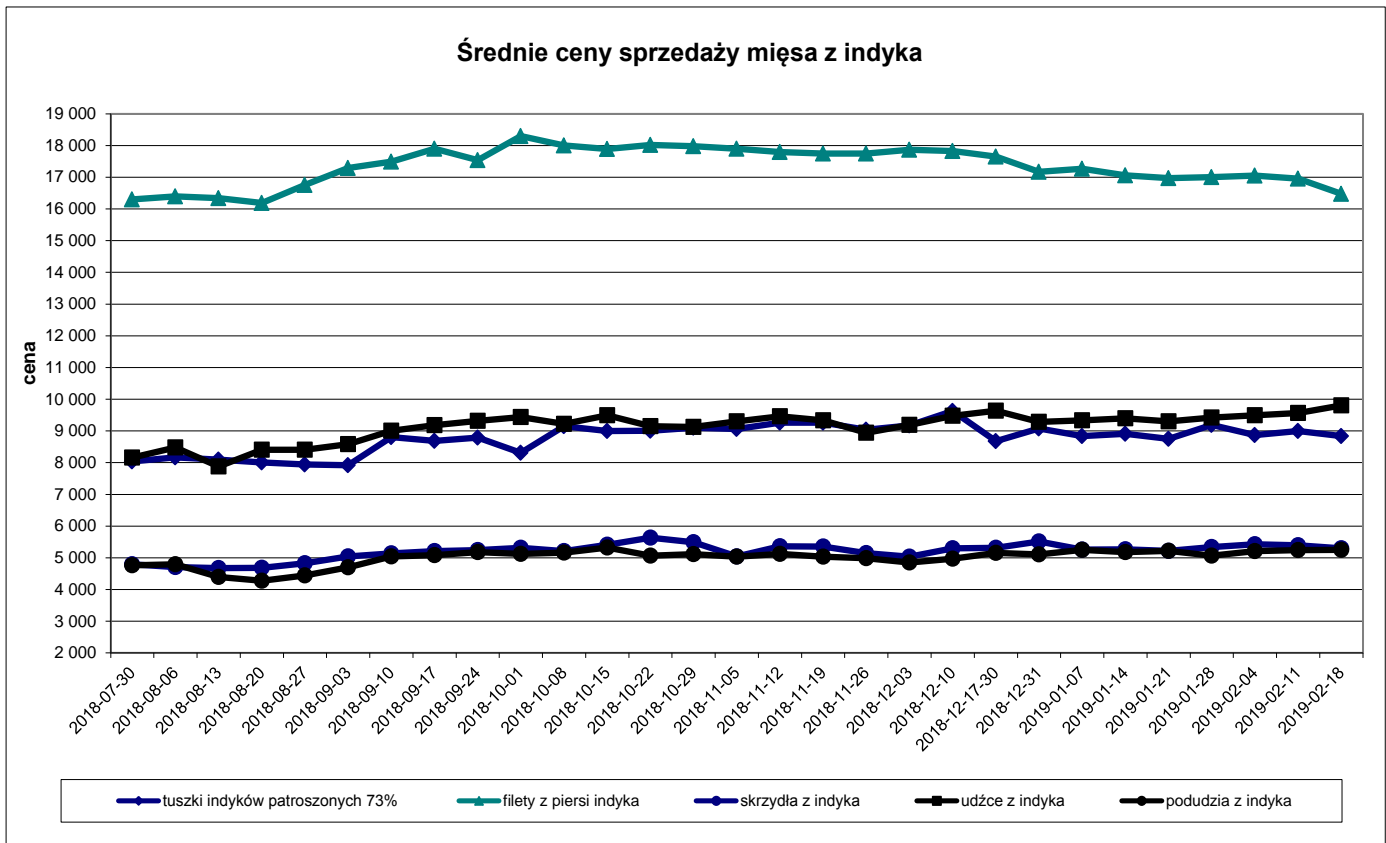
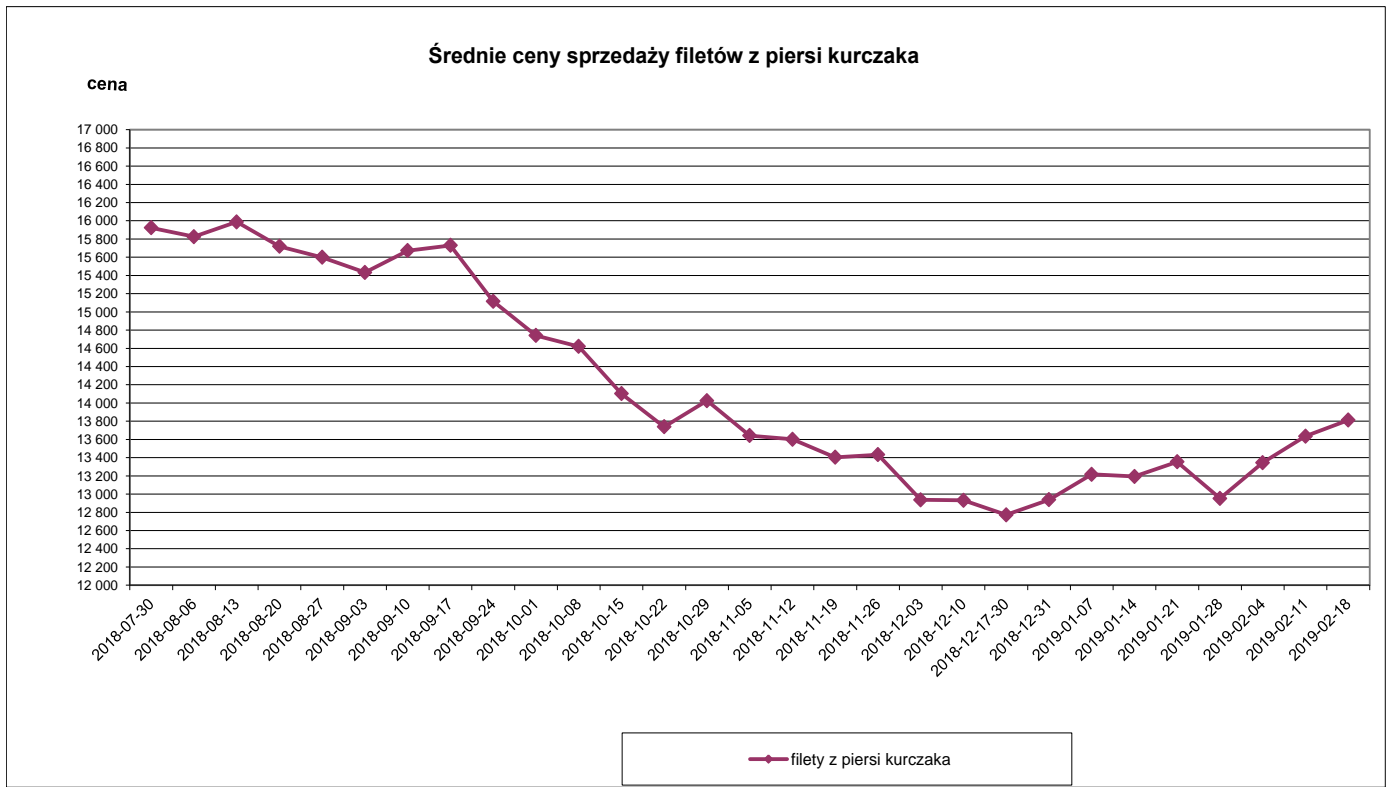
Towar	CENA [zł/kg]					OBROTY	
	24.02.2019	17.02.2019	25.02.2018	Zmiana tygodniowa	Zmiana roczna	Zmiana tygodniowa	Zmiana roczna
Kurczęta typu brojler	3,38	3,33	3,39	1,4%	-0,3%	↓	↑
Indory	5,72	5,67	4,89	0,8%	16,9%	↓	↑
Indyczki	5,56	5,52	4,46	0,8%	24,7%	↑	↓
Kaczki typu brojler	4,65	4,62	4,65	0,6%	0,0%	↓	↑
Tuszki kurcząt patroszonych 65%	5,69	5,82	5,45	-2,3%	4,3%	↓	↓
Ćwiartki z kurczaka	3,48	3,42	3,35	1,6%	3,8%	↓	↑
Filety z piersi kurczaka	13,81	13,64	14,04	1,3%	-1,6%	↓	↓
Filety z piersi indyka	16,48	16,95	15,24	-2,8%	8,1%	↑	↓
Skrzydła z indyka	5,30	5,39	4,99	-1,8%	6,2%	↑	↓
Udźce z indyka	9,80	9,56	8,76	2,5%	11,9%	↑	↓
Podudzia z indyka	5,25	5,24	4,32	0,2%	21,6%	↑	↓



Średnie ceny sprzedaży netto w zakładach drobiarskich (na rynek UE- w tym kraj)

Ceny sprzedaży mięsa drobiowego za okres:		18-24.02.2019									
TOWAR	POLSKA		MAKROREGIONY*								
	cena w zł/tonę	Zmiana ceny [%]	PÓLNOCNY		CENTRALNY		POŁUD-WSCHOD		ZACHODNI		
cena w zł/tonę			Zmiana ceny [%]	cena w zł/tonę	Zmiana ceny [%]	cena w zł/tonę	Zmiana ceny [%]	cena w zł/tonę	Zmiana ceny [%]		
tuszki kurcząt patroszonych 65% bez szyj	6 215	2,9	6 667	1,6	5 999	2,6			6 446	3,1	
tuszki kurcząt patroszonych 65% z szyjami	5 643	-2,6	5 617	1,8	5 616	-3,7	5 617	-2,1	6 061	4,4	
tuszki indyków patroszonych 73%	8 838	-1,8	10 576	-0,2	8 300	-5,4			9 879	1,3	
ćwiartki z kurczaka	3 476	1,6	3 668	1,3	3 472	1,8	3 519	7,3	3 442	0,6	
skrzydła z kurczaka	5 437	2,7	6 238	0,1	5 348	5,7	5 081	13,2	5 326	-2,2	
filety z piersi kurczaka	13 812	1,3	13 793	3,6	13 266	-0,1	13 469	3,7	14 508	0,3	
nogi z kurczaka	6 083	3,5	4 731	6,5	6 853	6,1	6 050	1,9	4 962	-2,1	
podudzia z kurczaka	5 195	-0,3	4 988	-1,3	5 140	1,5	6 568	0,6	5 345	-3,8	
uda z kurczaka	5 655	3,6	5 373	7,5	5 581	2,4	5 937	-0,3	5 888	4,5	
filety z piersi indyka	16 477	-2,8	17 086	0,6	15 550	-8,0	16 937	2,9	17 264	1,4	
skrzydła z indyka	5 299	-1,8	5 351	2,2	5 100	-8,6	5 055	-2,5	5 567	3,0	
udźce z indyka	9 802	2,5	9 643	-3,0	9 892	13,1	9 838	4,8	10 326	2,6	
podudzia z indyka	5 251	0,2	5 293	-0,5	5 133	-1,4	4 145	-5,7	6 148	7,2	
wątroby z kurczaka	2 701	-2,0	3 012	4,7	2 558	-0,3	5 499	0,7	2 583	-6,0	
wątroby z indyka	4 429	-1,4	4 232	-2,8	4 640	0,2			4 721	2,1	

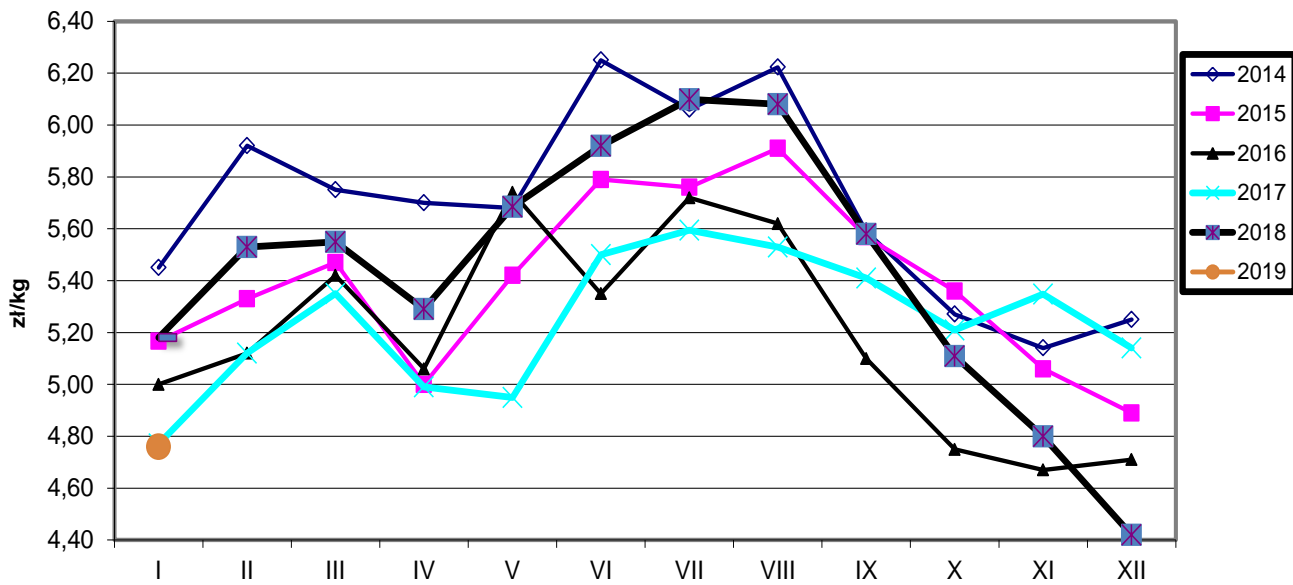




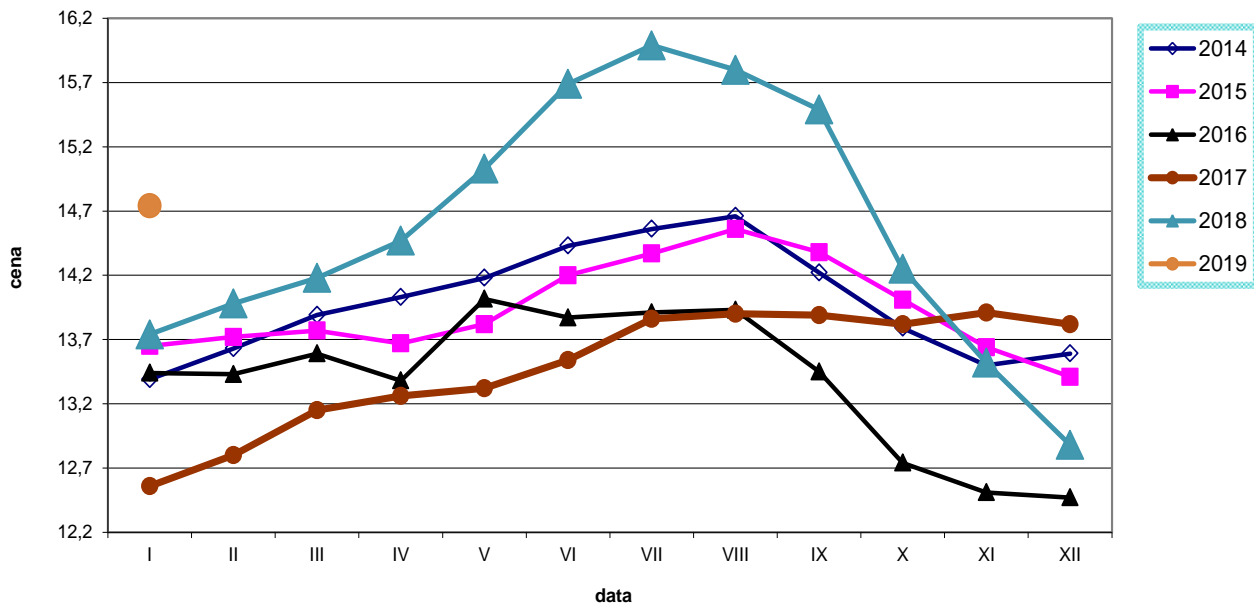
Ceny sprzedaży mięsa drobiowego (LUZEM) za okres:			2019-02-18 - 2019-02-24							
TOWAR			MAKROREGIONY*							
			PÓLNOCNY		CENTRALNY		POŁUD-WSCHOD		ZACHODNI	
	cena w zł/tonę	Zmiana ceny [%]	cena w zł/tonę	Zmiana ceny [%]	cena w zł/tonę	Zmiana ceny [%]	cena w zł/tonę	Zmiana ceny [%]	cena w zł/tonę	Zmiana ceny [%]
tuszki kurcząt patroszonych 65% bez szyj	6215	2,9	6667	1,6	5999	2,6			6446	3,1
tuszki kurcząt patroszonych 65% z szyjami	5581	-3,2	5785	-0,2	5556	-3,9	5595	-3,1	5783	6,7
tuszki indyków patroszonych 73%	8838	-1,8	10576	-0,2	8300	-5,4			9879	1,3
ćwiartki z kurczaka	3354	1,7	3450	0,3	3306	1,1	3510	7,4	3388	1,6
skrzydła z kurczaka	5377	7,9	6310	-0,3	5350	13,8	5196	13,6	5094	11,3
filety z piersi kurczaka	13652	2,6	13422	4,8	12903	3,2	13469	3,7	14656	1,3
nogi z kurczaka	6152	4,6	4731	6,5	6906	6,9	6050	1,9	4742	-5,2
podudzia z kurczaka	4490	-1,1	4819	0,2	4272	-1,9	6545	-1,0	4708	-0,6
uda z kurczaka	5002	3,9	5053	10,6	4659	2,0	6014	-1,4	5443	4,6
filety z piersi indyka	16890	0,5	16700	0,0	16970	0,4	16937	2,9	17109	1,0
skrzydła z indyka	5265	-2,1	5293	2,1	5100	-8,6	5055	-2,5	5585	3,5
udźce z indyka	9788	3,1	9592	-2,2	9890	13,2	9838	4,8	10423	-1,1
podudzia z indyka	5141	-0,4	5174	0,1	5130	-1,3	4145	-5,7	5909	4,2
wątroby z kurczaka	2628	-1,5	3009	4,1	2482	0,0	5953	1,0	2511	-3,4
wątroby z indyka	4272	-2,0	3923	-3,1	4640	0,2			4719	2,7

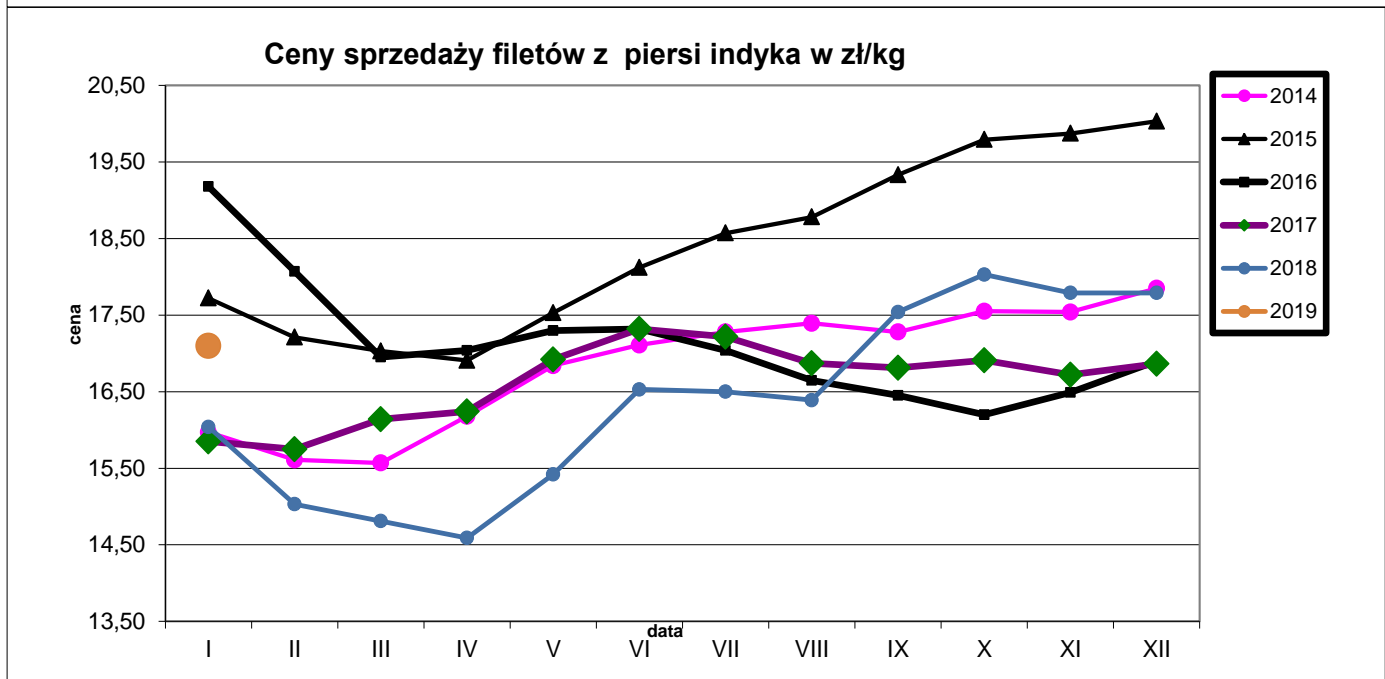
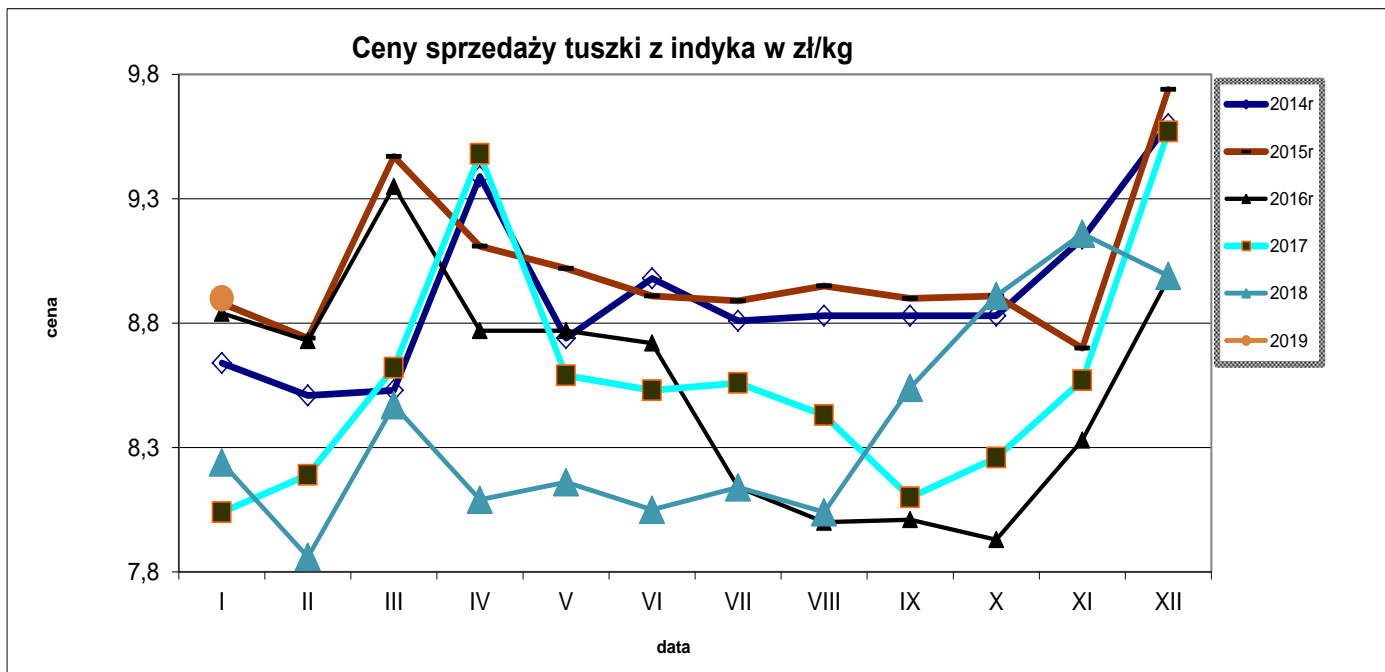
Ceny sprzedaży mięsa drobiowego (KONFEKCJONOWANE) za okres:			2019-02-18 - 2019-02-24							
TOWAR	POLSKA		MAKROREGIONY*							
			PÓLNOCNY		CENTRALNY		POŁUD-WSCHOD		ZACHODNI	
	cena w zł/tonę	Zmiana ceny [%]	cena w zł/tonę	Zmiana ceny [%]	cena w zł/tonę	Zmiana ceny [%]	cena w zł/tonę	Zmiana ceny [%]	cena w zł/tonę	Zmiana ceny [%]
tuszki kurcząt patroszonych 65% bez szyj										
tuszki kurcząt patroszonych 65% z szyjami	6 172,4	2,3	5 291,3	2,0	6 690,7	-0,5	5 703,0	2,0	6 528,9	0,1
tuszki indyków patroszonych 73%										
ćwiartki z kurczaka	5 098,3	0,9	4 538,4	1,0	5 582,8	-6,3	4 058,0	1,2	4 452,3	3,0
skrzydła z kurczaka	5 707,9	-9,4	5 306,7	-0,5			3 060,0	4,4	6 259,4	-2,7
filety z piersi kurczaka	14 161,1	0,1	14 555,6	2,3	13 934,2	-0,6	13 497,0	2,0	14 215,8	-1,5
nogi z kurczaka	5 400,4	-6,3							5 345,5	0,1
podudzia z kurczaka	6 424,7	-2,9	6 352,9	-0,8	6 585,6	-1,0	6 683,0	8,5	6 169,4	-6,7
uda z kurczaka	6 126,2	-0,5	6 495,7	-0,1	6 042,0	-0,7	5 330,0	0,4	6 360,0	1,2
filety z piersi indyka	16 034,5	-7,0	17 620,0	1,7	14 409,0				17 416,8	1,7
skrzydła z indyka	5 746,0	1,1	6 410,0	-1,8					5 504,6	-0,3
udźce z indyka	10 080,2	-2,8							8 736,0	2,6
podudzia z indyka	6 853,7	-9,6							6 509,9	8,5
wątroby z kurczaka	3 984,5	-1,4	3 034,1	14,2	4 363,9	5,2	3 694,9	-1,4	4 007,6	-8,4
wątroby z indyka	4 968,5	2,8	5 160,0	2,8					4 722,8	1,7

Średnie ceny sprzedaży tuszki z kurczaka 65% w zł/kg



Ceny sprzedaży filetów z piersi kurczaka w zł/kg





Średnie miesięczne ceny sprzedaży kurczaków i indyków (w zł/kg)

KURCZAKI

Miesiące/Regiony	POLSKA	Północny	Centralny	Poł-wsch	Zachodni
I 2019	4,76	4,94	4,67	4,54	5,32

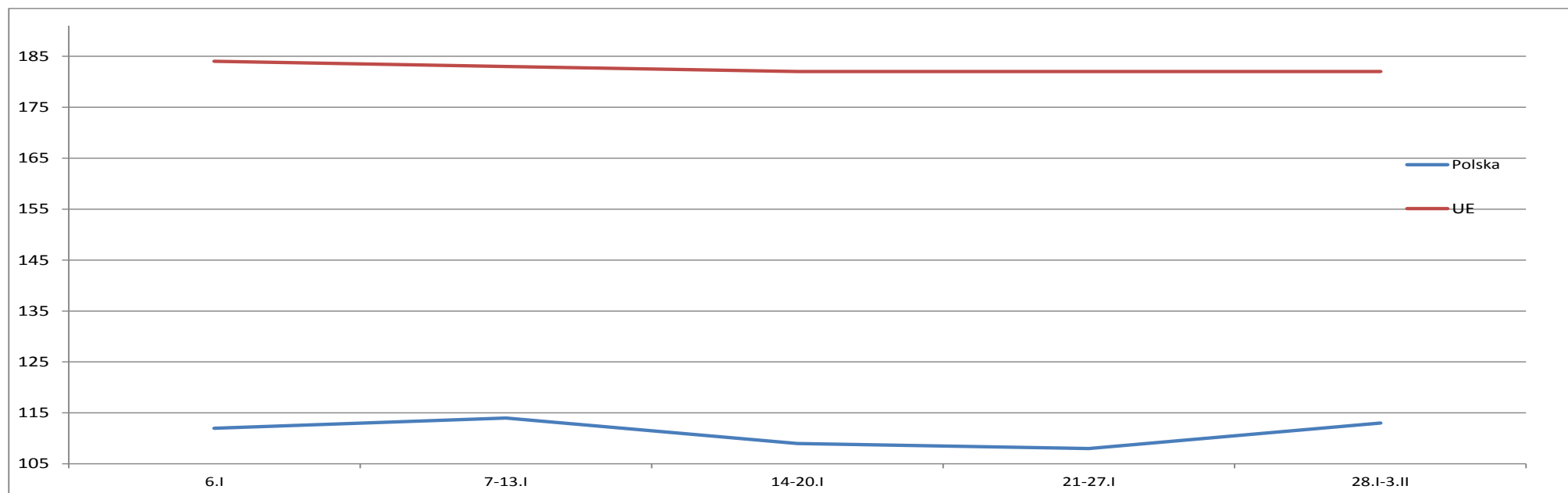
INDYKI

	POLSKA	Północny	Centralny	Poł-wsch	Zachodni
I 2019	8,90	n	n	n	n

Średnie ceny TUSZEK Z KURCZAKÓW (65%) w Polsce i w UE w okresie I-II 2019 r.
wg danych Komisji Europejskiej

		Tygodniowe ceny tuszki z kurczaka 65% w krajach UE (za 100kg)																												
data	tydzień	Belgia	Bulgaria	Czechy	Dania	Niemcy	Estonia	Grecja	Hiszpania	Francja	Chorwacja	Irlandia	Włochy	Cypr	Litwa	Łotwa	Węgry	Malta	Holandia	Austria	Polska	Portugalia	Rumunia	Słowenia	Słowacja	Finlandia	Szwecja	Anglia	UE_27	tygodniowa zmiana cen
2018-12-31	1	147,00	157,68	212,66	242,39	282,00	c	(*)	156,17	230,00	180,14	209,18	206,25	248,16	c	158,11	151,48	(*)	c	229,61	111,87	139,00	141,51	214,17	175,86	296,45	271,62	(*)	184,26	↑ +0,8%
2019-01-07	2	150,00	154,09	210,59	254,76	282,00	c	(*)	156,64	230,00	183,04	209,18	186,25	247,97	c	149,80	151,89	(*)	176,00	224,45	113,67	149,00	141,04	213,07	162,59	299,96	271,28	(*)	182,99	↓ -0,7%
2019-01-14	3	150,00	140,62	211,16	265,66	282,00	c	(*)	156,17	230,00	182,93	210,51	186,26	249,26	c	156,20	150,12	(*)	176,00	226,91	109,09	149,00	140,58	216,45	166,29	296,66	249,52	(*)	182,29	↓ -0,4%
2019-01-21	4	152,00	139,31	212,57	239,21	282,00	c	(*)	156,51	230,00	181,40	210,51	182,50	249,26	c	154,77	153,62	(*)	176,00	226,41	107,71	149,00	138,92	206,69	160,12	299,12	235,27	(*)	181,75	👉 -0,3%
2019-01-28	5	157,00	163,20	210,54	229,32	282,00	c	(*)	155,85	230,00	181,06	210,51	171,25	249,26	c	154,12	152,17	(*)	176,00	223,79	112,72	145,00	138,60	215,44	166,82	296,94	(*)	181,50	👉 -0,1%	

Średnie ceny TUSZEK Z KURCZAKÓW (65%) w Polsce i w UE w okresie I-II.2019r.
wg danych Komisji Europejskiej



		Miesięczne ceny tuszek z kurcząt (65%) w UE (za 100kg)													
		2018						2019							
MN/100 KG		sty-18	lut-18	mar-18	kwi-18	maj-18	cze-18	lip-18	sie-18	wrz-18	paź-18	lis-18	gru-18	sty-19	change -1 year
Belgia	EUR	158,74	164,64	167,00	166,37	172,52	177,60	180,00	180,79	179,37	165,84	151,33	147,00	150,77	-5,0%
Bulgaria	EUR	153,85	156,53	160,69	156,63	156,97	154,22	152,17	156,41	153,35	140,41	143,73	151,15	149,58	-2,8%
Bulgaria	BGN	300,90	306,15	314,28	306,33	306,99	301,63	297,61	305,90	299,92	274,61	281,11	295,61	292,55	-2,8%
Czechy	EUR	192,54	194,12	194,83	195,11	195,32	193,98	195,84	198,14	200,82	204,25	207,44	210,81	211,56	9,9%
Czechy	CZK	4902,75	4914,55	4953,42	4949,44	5002,79	5001,19	5061,34	5091,05	5145,59	5271,80	5378,87	5449,19	5426,10	10,7%
Dania	EUR	239,30	243,62	242,12	239,08	242,98	247,57	244,86	234,01	234,68	245,67	240,72	236,76	248,03	3,7%
Dania	DKK	1781,71	1813,86	1803,55	1780,70	1809,84	1844,20	1824,80	1744,77	1750,27	1832,65	1796,07	1767,42	1851,77	3,9%
Niemcy	EUR	271,00	271,00	271,00	271,73	273,61	274,00	276,35	277,76	279,87	281,32	282,00	282,00	282,00	4,1%
Irlandia	EUR	96,21	96,29	96,64	96,35	96,42	96,99	97,02	97,25	97,04	133,47	211,44	211,24	209,95	118,2%
Grecja	EUR	202,17	202,77	202,44	200,18	198,97	200,04	200,93	198,51	197,70	198,77	199,77	198,88	200,14	-1,0%
Hiszpania	EUR	165,87	161,63	159,80	159,52	163,54	170,33	175,59	178,66	168,96	161,49	156,90	156,09	156,31	-5,8%
Francja	EUR	230,00	230,00	230,00	230,00	230,00	230,00	230,00	230,00	230,00	230,00	230,00	230,00	230,00	+0,0%
Chorwacja	EUR	191,26	196,37	192,83	194,26	193,75	193,92	192,55	189,83	180,10	177,52	179,52	179,92	181,83	-4,9%
Chorwacja	HRK	1422,29	1460,64	1434,23	1441,70	1432,32	1431,63	1424,60	1409,35	1338,23	1318,06	1333,63	1332,55	1350,55	-5,0%
Włochy	EUR	207,74	200,76	207,58	212,17	214,76	208,50	188,82	189,55	199,29	213,79	222,17	212,94	187,34	-9,8%
Cypr	EUR	253,95	253,95	253,95	254,01	254,27	251,10	252,54	250,88	250,81	247,28	249,34	248,69	248,76	-2,0%
Litwa	EUR	145,31	145,55	151,75	143,93	149,68	155,88	158,15	157,30	153,37	149,10	146,52	153,53	154,53	+6,3%
Węgry	EUR	148,68	146,41	148,41	151,61	152,07	148,47	149,35	151,86	149,98	149,97	152,20	151,82	152,04	+2,3%
Węgry	HUF	45980,72	45613,93	46344,66	47265,60	48133,53	47860,63	48513,30	49119,41	48703,03	48555,51	49057,46	49000,06	48649,48	+5,8%
Malta	EUR	222,50	222,50	222,50	222,50	222,50	222,50	224,93	225,00	225,00	222,50	222,50	223,63	222,50	+0,0%
Holandia	EUR	0,00	0,00	0,00	0,00	0,00	0,00	0,00	0,00	0,00	176,00	176,00	0,00	0,00	
Austria	EUR	181,43	177,81	179,46	221,24	223,01	224,92	228,80	228,09	234,55	226,23	224,77	228,82	226,36	+24,8%
Polska	EUR	123,71	131,80	132,62	125,19	129,85	137,62	140,81	142,77	130,68	118,47	113,42	103,58	110,82	-10,4%
Polska	PLN	515,15	549,05	557,91	525,11	555,69	592,16	609,13	612,51	561,82	509,76	488,17	444,40	475,71	-7,7%
Portugalia	EUR	145,84	144,00	147,26	145,07	162,45	173,83	165,69	168,90	158,13	145,84	134,50	130,19	146,55	+0,5%
Rumunia	EUR	150,13	150,99	154,72	156,10	158,13	159,58	162,11	163,79	157,33	152,42	146,68	144,04	140,23	-6,6%
Rumunia	RON	697,97	702,96	721,16	727,20	734,06	743,80	753,75	760,54	731,20	711,13	683,70	670,16	659,19	-5,6%
Slovenia	EUR	215,00	211,69	209,24	213,67	210,43	210,59	210,26	208,29	209,49	210,52	217,98	216,65	212,91	-1,0%
Słowacja	EUR	156,74	155,56	147,04	149,86	152,15	156,88	160,59	160,41	160,93	162,72	162,33	161,48	165,98	+5,9%
Finlandia	EUR	266,60	267,07	267,95	268,40	272,30	270,83	270,05	271,19	270,80	269,98	271,81	273,24	297,96	+11,8%
Szwecja	EUR	242,81	230,62	237,43	234,28	226,56	228,68	233,60	255,13	262,39	236,15	236,51	236,53	254,04	+4,6%
Szwecja	SEK	2385,71	2289,39	2411,77	2427,73	2345,29	2350,47	2410,28	2672,94	2745,67	2450,52	2435,77	2432,06	2607,16	+9,3%
Anglia	EUR	149,66	149,90	150,08	161,69	168,76	172,06	171,07	169,29	169,83	172,04	172,17	169,11	170,94	+14,2%
Anglia	GBP	132,28	132,52	132,45	141,05	148,09	151,07	151,72	151,72	151,72	151,72	151,72	151,72	151,72	+14,7%
EURO	EUR	183,04	183,18	184,18	185,29	188,42	190,57	189,09	190,05	187,86	186,14	185,77	182,70	182,61	-0,2%

Wykorzystanie możliwe wyłącznie z podaniem źródła

Średnie ceny TUSZEK Z KURCZAKÓW (65%) w latach 2015 – 2019(układ miesięczny)

		I	II	III	IV	V	VI	VII	VIII	IX	X	XI	XII
2015r.	Polska	121	128	132	125	132	139	139	143	133	125	119	115
	UE	186	186	188	188	188	192	193	194	190	187	182	180
2016r.	Polska	115	117	126	118	129	122	129	132	119	110	108	106
	UE	180	178	179	178	183	182	179	177	176	175	174	174
2017r.	Polska	110	120	125	118	117	129	132	131	127	122	127	123
	UE	176	178	178	181	182	185	178	184	184	182	183	183
2018r.	Polska	124	132	133	125	130	138	140	142	131	118	114	104
	UE	183	183	185	185	187	191	189	190	188	186	186	183
2019	Polska	111											
	UE	183											

HANDEL ZAGRANICZNY

Polski eksport, import mięsa drobiowego i podrobów (0207) i drobiu żywego (0105) za 2018r
(dane wstępne w trakcie weryfikacji-mogą być obarczone błędami)

Mięso drobiowe - kod CN 0207							
WAŻNIEJSZE KRAJE							
EKSPORT							
I-XII 2017r				I-XII 2018r			
Kraj	Wartość [tys. EUR]	Wartość [tys. PLN]	Wolumen [tony]	Kraj	Wartość [tys. EUR]	Wartość [tys. PLN]	Wolumen [tony]
OGÓLEM	2 002 469	8 545 711	1 156 317	OGÓLEM	2 359 230	10 042 346	1 310 795
Niemcy	452 138	1 928 558	172 107	Niemcy	559 401	2 382 911	214 587
Wielka Brytania	251 074	1 071 498	98 315	Wielka Brytania	314 519	1 338 929	109 276
Francja	186 729	798 031	83 503	Francja	202 853	863 133	86 877
Holandia	152 117	648 999	83 039	Holandia	191 060	813 044	96 847
Republika Czeska	143 423	611 640	78 221	Republika Czeska	163 037	693 651	79 508
Hiszpania	74 293	316 859	29 937	Słowacja	97 372	414 382	59 000
Belgia	73 464	312 975	36 642	Belgia	82 778	352 075	40 681
Słowacja	62 382	266 873	37 811	Hiszpania	79 224	336 876	32 072
Hongkong	56 768	242 740	40 190	Hongkong	58 560	249 553	44 772
Bulgaria	52 407	223 842	53 919	Węgry	55 095	234 202	30 337
Litwa	49 533	211 433	37 662	Litwa	49 167	209 135	32 489
Węgry	48 443	207 045	28 006	Bulgaria	48 225	204 895	47 154
Irlandia	40 519	172 881	13 266	Irlandia	47 829	203 644	14 636
Rumunia	39 947	170 485	34 947	Austria	39 445	167 755	14 220
Austria	32 992	140 587	11 749	Rumunia	33 733	143 350	23 806
Dania	31 810	135 749	21 604	Dania	31 122	132 629	20 239
<i>dane wstępne</i>							

Mięso drobiowe - kod CN 0207							
WAŻNIEJSZE KRAJE							
IMPORT							
I-XII 2017r				I-XII 2018r			
Kraj	Wartość [tys. EUR]	Wartość [tys. PLN]	Wolumen [tony]	Kraj	Wartość [tys. EUR]	Wartość [tys. PLN]	Wolumen [tony]
OGÓLEM	88 757	379 365	58 775	OGÓLEM	121 254	516 379	77 687
Niemcy	32 867	140 221	22 618	Ukraina	42 641	181 690	24 456
Wielka Brytania	16 535	70 677	10 543	Niemcy	30 364	129 243	17 832
Słowacja	9 924	42 836	3 590	Wielka Brytania	16 466	70 038	9 124
Ukraina	5 333	22 630	3 213	Słowacja	8 430	35 955	6 193
Węgry	4 848	20 721	4 799	Węgry	5 179	22 046	5 890
Włochy	3 355	14 336	3 437	Włochy	4 830	20 577	4 641
Holandia	3 274	13 965	2 055	Holandia	3 433	14 684	2 712
Republika Czeska	2 651	11 456	977	Francja	3 115	13 229	1 830
Francja	2 363	10 084	1 617	Hiszpania	1 477	6 299	1 192
Rumunia	2 130	9 084	1 096	Austria	969	4 125	184
Hiszpania	1 420	6 079	785	Rumunia	826	3 481	307
<i>dane wstępne</i>							

drób żywy - kod CN 0105							
WAŻNIEJSZE KRAJE							
EKSPORT							
I-XII 2017r				I-XII 2018r			
Kraj	Wartość [tys. EUR]	Wartość [tys. PLN]	Wolumen [tony]	Kraj	Wartość [tys. EUR]	Wartość [tys. PLN]	Wolumen [tony]
OGÓLEM	47 657	203 378	24 666	OGÓLEM	58 530	248 769	25 981
Niemcy	28 493	121 467	22 529	Niemcy	30 241	128 531	22 583
Ukraina	10 951	46 805	1 262	Ukraina	14 559	61 928	1 811
Litwa	2 355	10 032	612	Białoruś	3 971	16 929	400
Białoruś	2 200	9 400	152	Chiny	3 715	15 735	10
India	1 413	5 976	7	Litwa	2 933	12 494	941
Chiny	758	3 348	2	Rosja	999	4 230	26
Rosja	418	1 794	15	Sri Lanka	443	1 869	5
Sri Lanka	356	1 504	4	Węgry	317	1 335	17

dane wstępne

drób żywy - kod CN 0105							
WAŻNIEJSZE KRAJE							
IMPORT							
I-XII 2017r				I-XII 2018r			
Kraj	Wartość [tys. EUR]	Wartość [tys. PLN]	Wolumen [tony]	Kraj	Wartość [tys. EUR]	Wartość [tys. PLN]	Wolumen [tony]
OGÓLEM	155 031	661 916	115 401	OGÓLEM	150 788	640 996	106 417
Holandia	39 302	167 812	30 150	Holandia	34 464	146 430	24 653
Niemcy	30 410	129 557	14 150	Niemcy	31 215	132 875	11 586
Słowacja	21 659	92 480	31 836	Węgry	21 584	92 006	20 939
Republika Czeska	20 239	86 355	16 711	Republika Czeska	21 571	91 740	16 124
Węgry	14 975	63 808	14 985	Słowacja	14 093	59 639	21 242
Wielka Brytania	6 061	26 043	120	Dania	7 319	31 166	981
Francja	5 790	24 835	645	Francja	4 683	19 923	838
Austria	5 222	22 291	191	Austria	4 375	18 560	328
Dania	4 620	19 764	483	Wielka Brytania	3 483	14 609	41
Litwa	2 755	11 824	3 858	Litwa	2 934	12 459	5 305

dane wstępne

Wydawca:

Ministerstwo Rolnictwa i Rozwoju Wsi, Departament Promocji i Jakości Żywności
 ul. Wspólna 30
 00-930 Warszawa
 tel. (022) 623-16-06
 fax (022) 623-27-06
 Internet: [strona ZSRiR](#)

Autor:

Małgorzata Czeżko, tel. (022) 623-16-06; E-mail: [Małgorzata.Czeżko@minrol.gov.pl](mailto:Malgorzata.Czeżko@minrol.gov.pl)

Warunki otrzymywania biuletynu:

Biuletyn udostępniany jest wszystkim zainteresowanym bezpłatnie.