



**ZINTEGROWANY SYSTEM ROLNICZEJ INFORMACJI RYNKOWEJ**

# RYNEK JAJ SPOŻYWCZYCH

**NR 19/2023**

**19.05.2023 r.**

---

***Notowania za okres: 08.05.2023 – 14.05.2023 r.***

---

Biuletyn tygodniowy.

Informacje zamieszczane w niniejszym biuletynie przekazywane są przez podmioty włączone do Zintegrowanego Systemu Rolniczej Informacji Rynkowej (ZSRIR).

Podstawy prawne:

- ustawa z dnia 30 marca 2001 r. o rolniczych badaniach rynkowych (Dz.U. 2015, poz. 1160 – tekst jednolity);
- rozporządzenie Ministra Rolnictwa i Rozwoju Wsi z dnia 8 marca 2021 r. w sprawie zbieranych danych rynkowych (Dz. U. z 2021 r., poz. 589).

# Spis treści

<b>1. Ceny sprzedaży w zakładach pakowania jaj</b> .....	3
1.1 Średnie ceny sprzedaży jaj spożywczych .....	3
1.2. Graficzna prezentacja średniej krajowej ceny sprzedaży netto (bez VAT) jaj spożywczych klasy A w zakładach pakowania .....	3
<b>2. Ceny skupu jaj w zakładach przetwórstwa jaj</b> .....	6
<b>3. Średnie ceny zakupu jaj spożywczych płacone przez podmioty handlu detalicznego</b> .....	7
<b>4. Polski handel jajami (PCN 0407) w I - III 2022 r. (dane wstępne*)</b> .....	9

## Dodatkowe informacje

Badanie cen skupu i sprzedaży prowadzone jest na reprezentatywnej grupie.

Średnie ceny liczone są jako średnia ważona.

# 1. Ceny sprzedaży w zakładach pakowania jaj

1.1 Średnie ceny sprzedaży jaj spożywczych

1.2. Graficzna prezentacja średniej krajowej ceny sprzedaży netto (bez VAT) jaj spożywczych klasy A w zakładach pakowania

**\* korekta cen sprzedaży jaj klatkowych za poprzedni**

## CENY SPRZEDAŻY JAJ SPOŻYWCZYCH

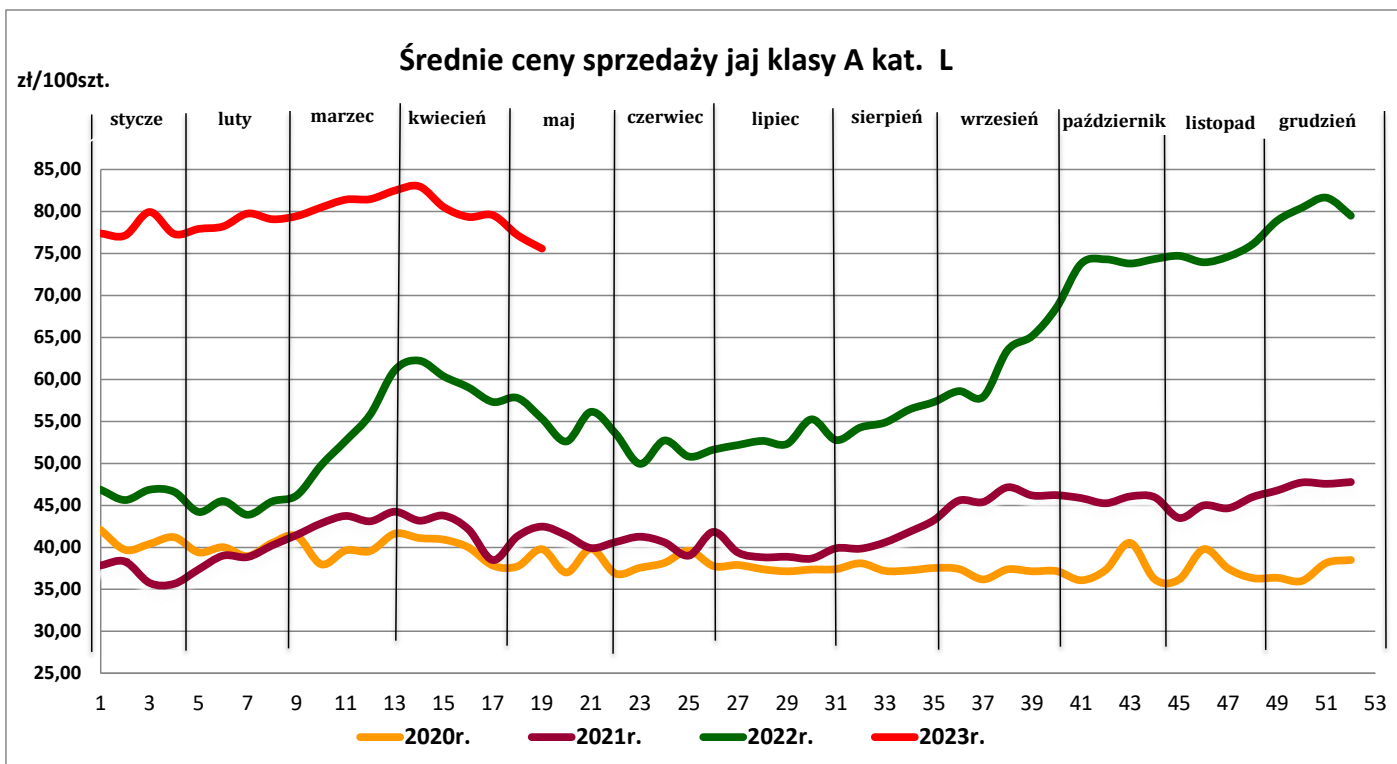
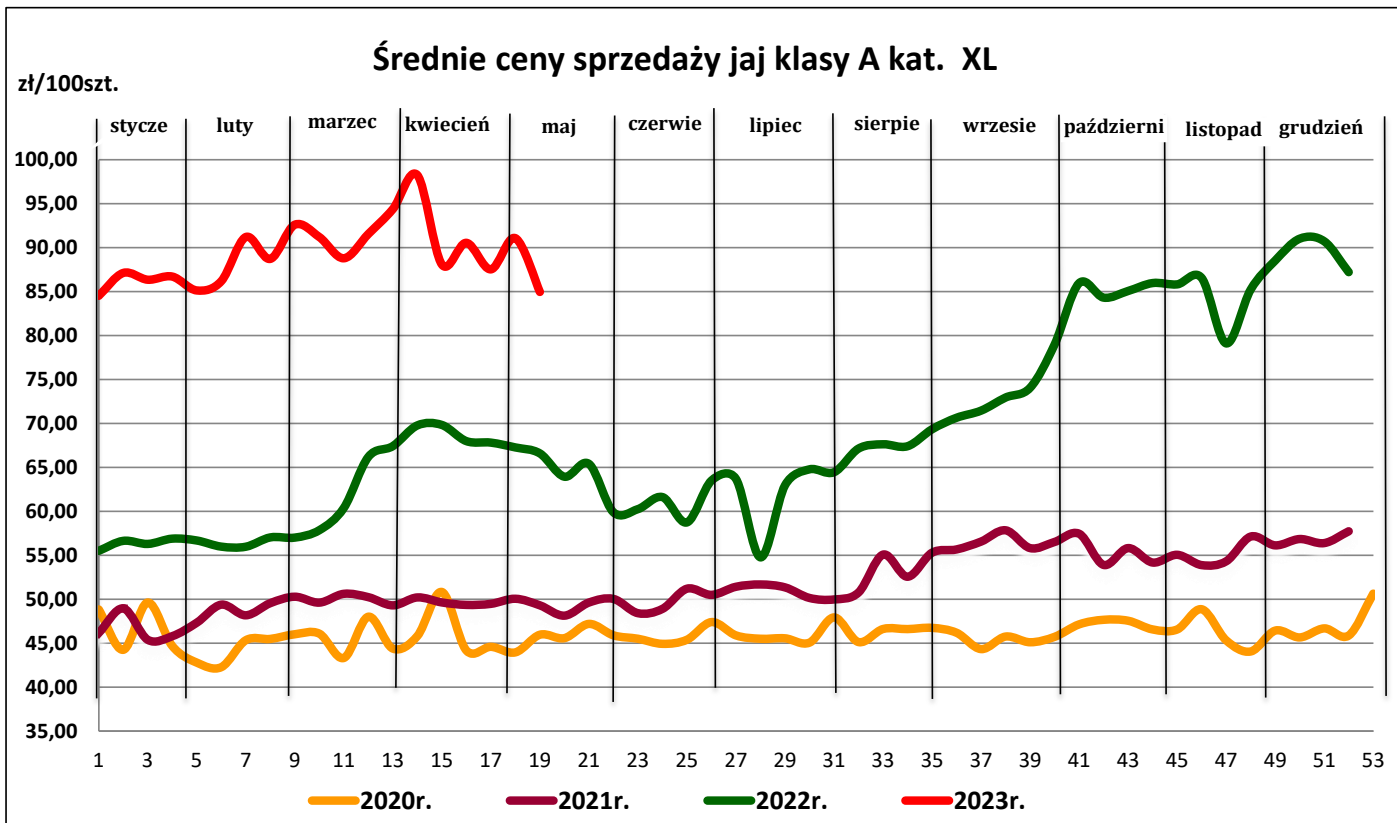
[zł/100 szt.]

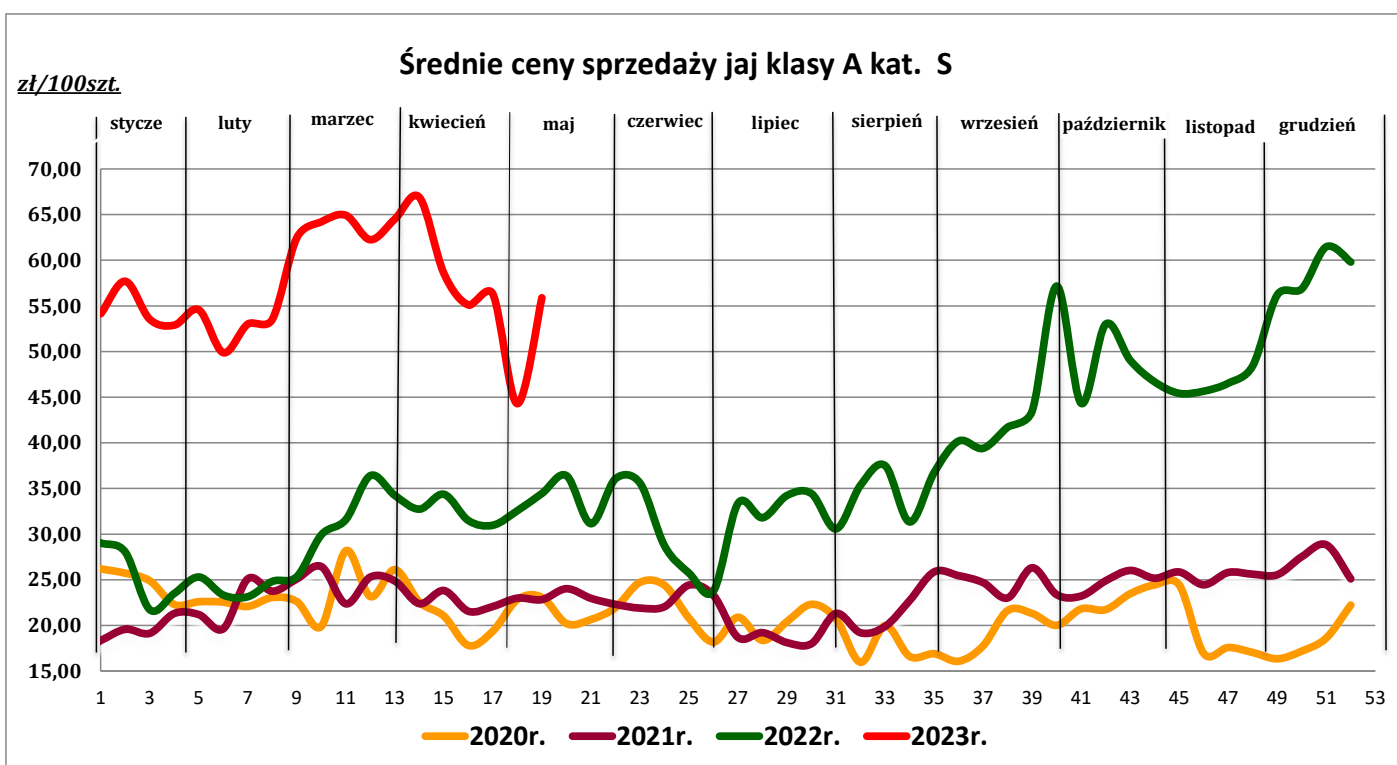
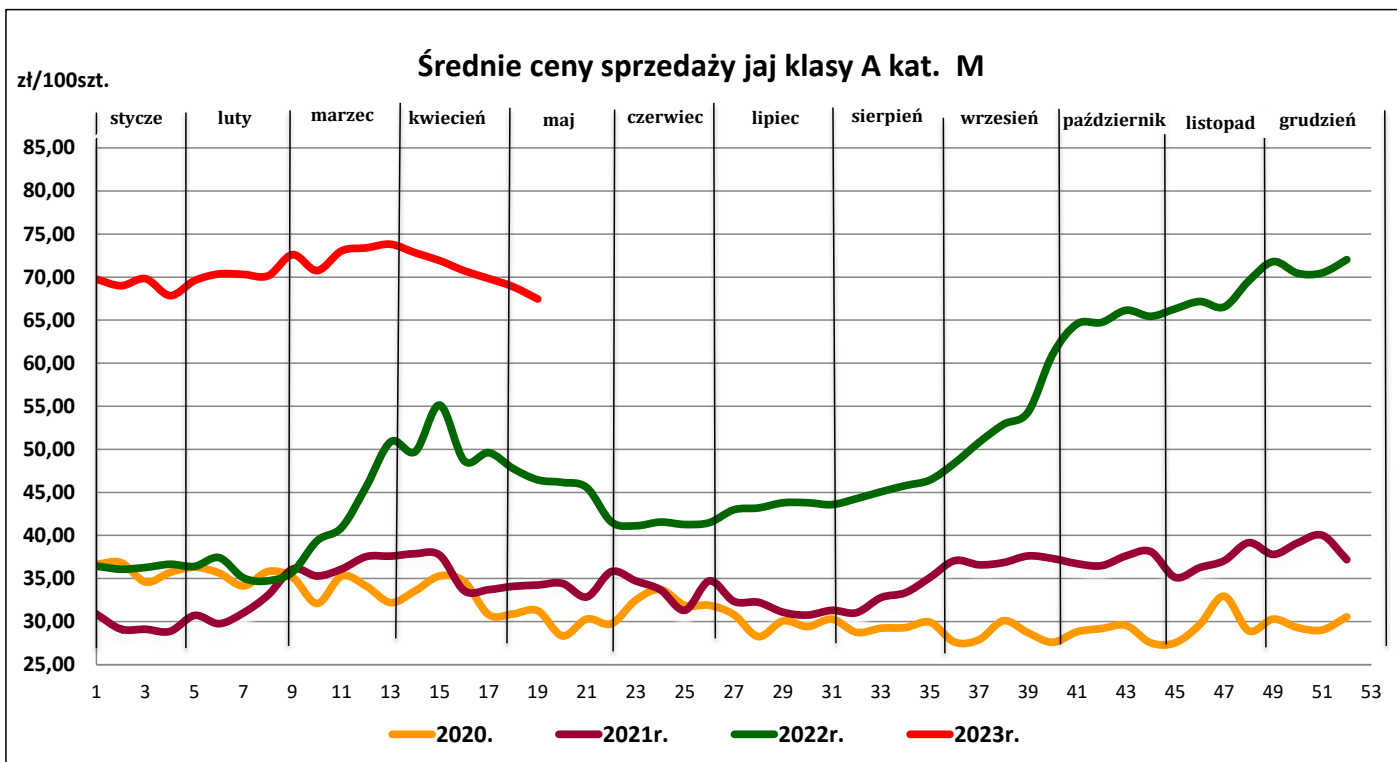
Towar:	Cena w zł/100szt.		Zmiana [%]
	14.05.2023	07.05.2023	
	Jaja klasy XL wg systemów chowu (krajowe):		
klatkowy	84,95	91,07	-6,7

Towar:	Cena w zł/100szt.		Zmiana [%]
	14.05.2023	07.05.2023	
	Jaja klasy L wg systemów chowu (krajowe):		
klatkowy	75,57	77,19	-2,1
ściółkowy	89,57	90,09	-0,6
wolny wybieg	92,85	93,41	-0,6

Towar:	Cena w zł/100szt.		Zmiana [%]
	14.05.2023	07.05.2023	
	Jaja klasy M wg systemów chowu (krajowe):		
klatkowy	67,47	68,89	-2,1
ściółkowy	79,56	78,49	1,4
wolny wybieg	86,12	86,50	-0,4
ekologiczny	97,47	98,49	-1,0

Towar:	Cena w zł/100szt.		Zmiana [%]
	14.05.2023	07.05.2023	
	Jaja klasy S wg systemów chowu (krajowe):		
klatkowy	55,88	44,30	26,1





\*wykresy (chów klatkowy)

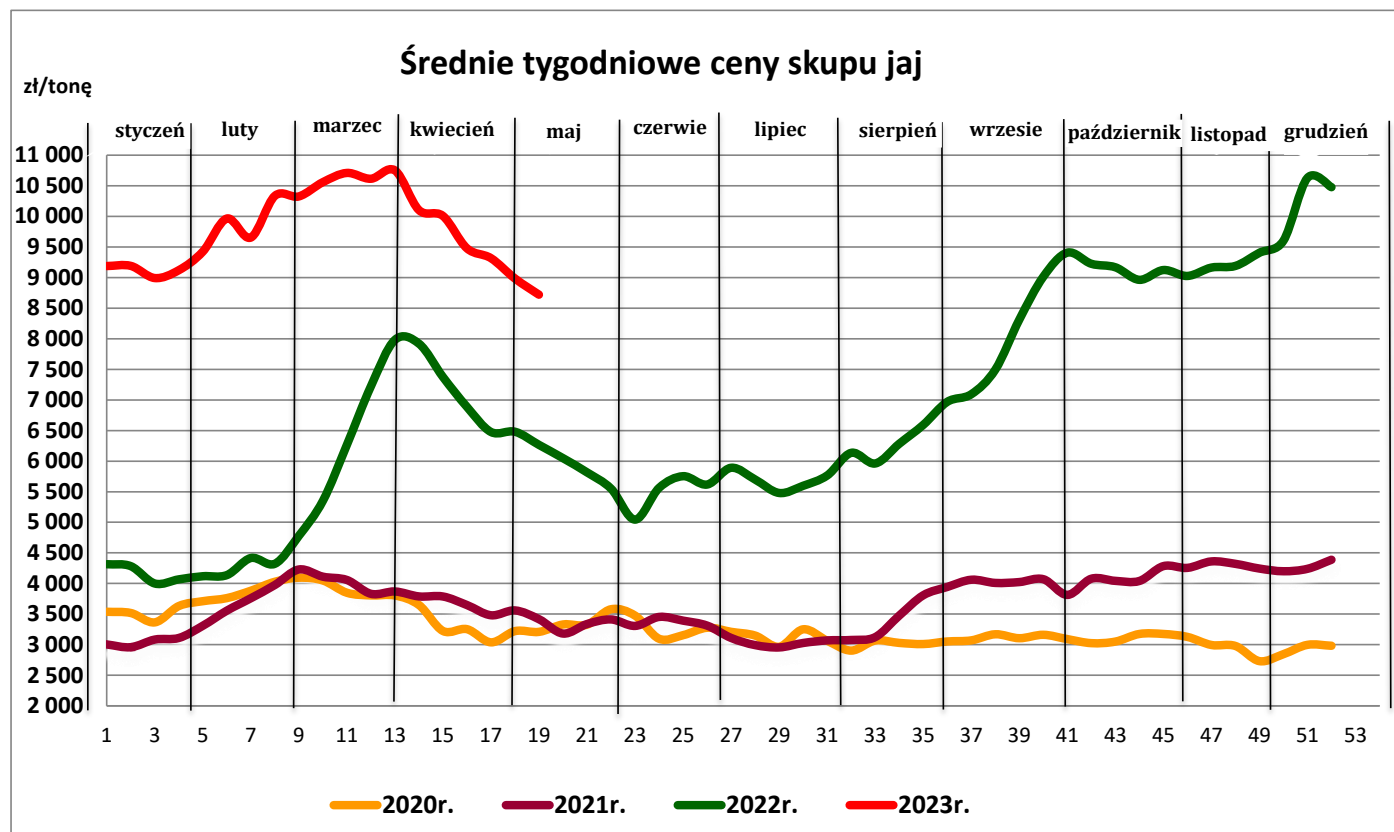
#### Informacja:

Aktualnie dostępne średnie ceny sprzedaży jaj spożywczych w poszczególnych państwach Unii Europejskiej zostały zamieszczone w wersji EXCEL biuletynu.

## 2. Ceny skupu jaj w zakładach przetwórstwa jaj

Ceny w okresie: 08.05.2023 – 14.05.2023 r.

[zł/tona]			
Towar	14.05.2023	07.05.2023	zm. ceny %
Jaja do przetwórstwa	8 718	8 983	-3,0

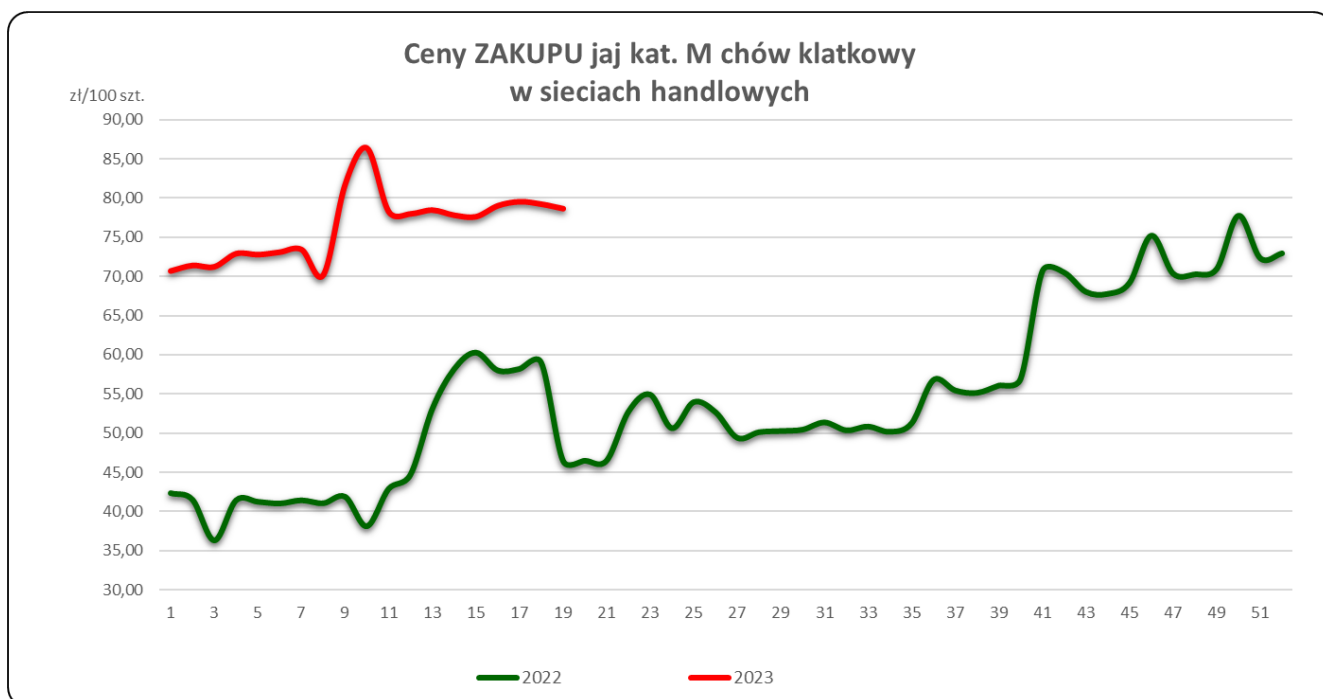


### 3. Średnie ceny zakupu jaj spożywczych płacone przez podmioty handlu detalicznego

Towar:	Cena w zł/100szt.		Zmiana [%]
	14.05.2023	07.05.2023	
	<b>Jaja klasy L wg systemów chowu (krajowe):</b>		
klatkowy	82,10	83,79	-2,0
ściółkowy	90,11	87,72	2,7
wolny wybieg	92,00	89,95	2,3
ekologiczny	*	*	--

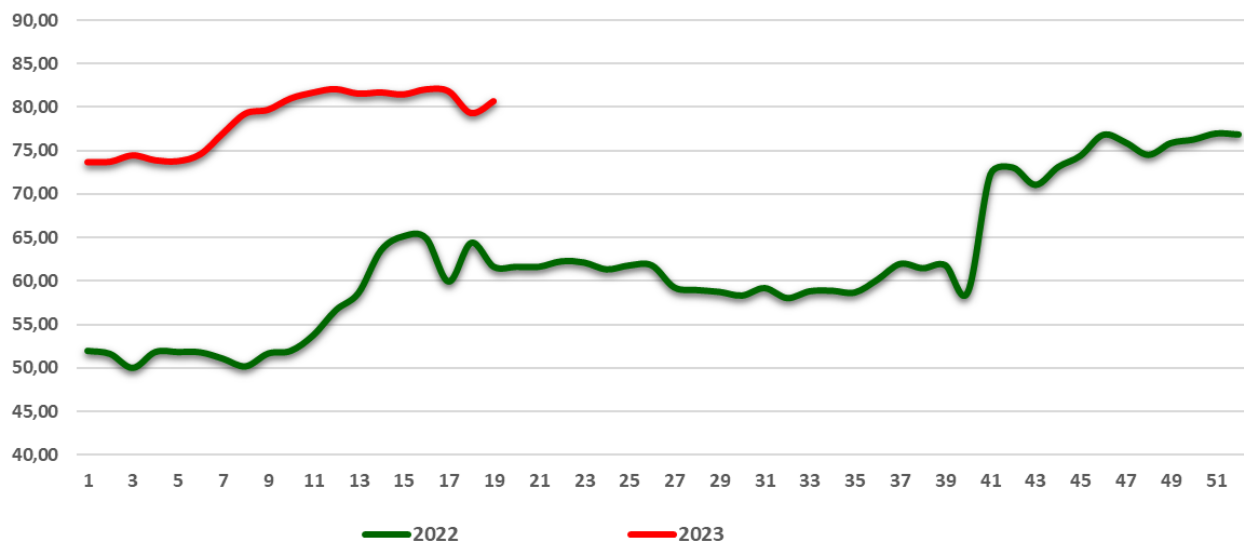
Towar:	Cena w zł/100szt.		Zmiana [%]
	14.05.2023	07.05.2023	
	<b>Jaja klasy M wg systemów chowu (krajowe):</b>		
klatkowy	78,64	79,21	-0,7
ściółkowy	80,67	79,31	1,7
wolny wybieg	86,88	82,46	5,4
ekologiczny	97,80	96,98	0,8

\* - z uwagi na ustawowy wymóg nieidentyfikowalności danych, ceny nie podano



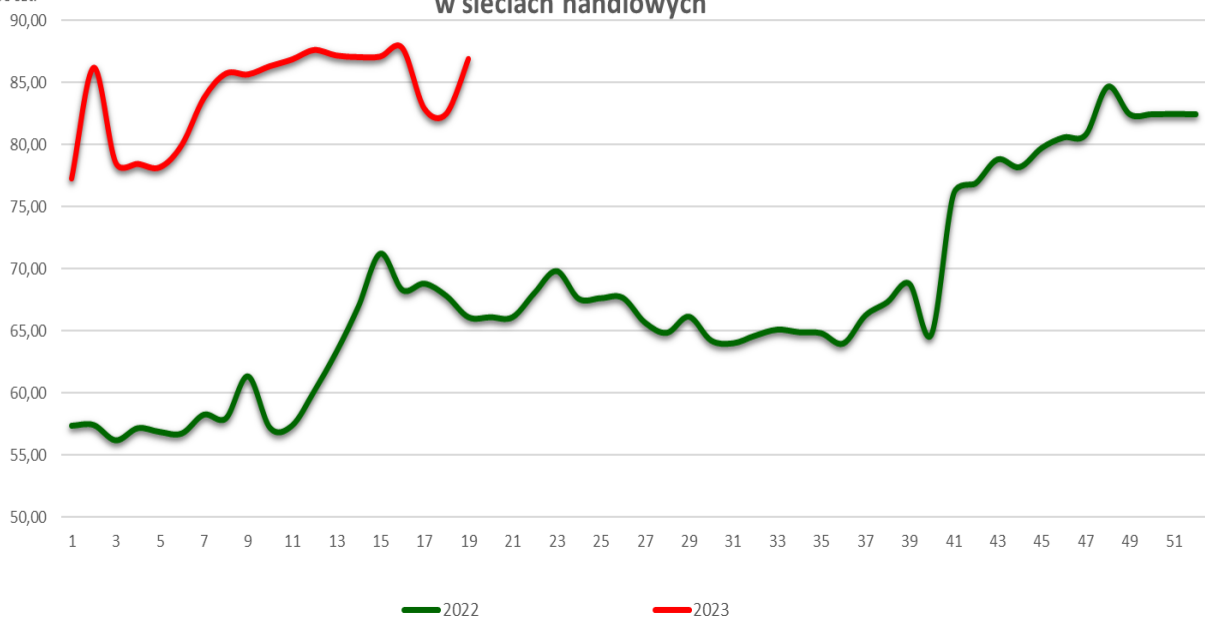
### Ceny ZAKUPU jaj kat. M chów ściółkowy w sieciach handlowych

zł/100 szt.



### Ceny ZAKUPU jaj kat. M chów wolny wybieg w sieciach handlowych

zł/100 szt.





#### 4. Polski handel jajami (PCN 0407) w I - III 2023 r. (dane wstępne\*)

EKSPORT						IMPORT					
I - III 2022 r.			I - III 2023 r.			I - III 2022 r.			I - III 2023 r.		
Kraj	Wartość [tys. EUR]	Wolumen [tony]	Kraj	Wartość [tys. EUR]	Wolumen [tony]	Kraj	Wartość [tys. EUR]	Wolumen [tony]	Kraj	Wartość [tys. EUR]	Wolumen [tony]
<b>OGÓŁEM</b>	<b>78 319</b>	<b>52 739</b>	<b>OGÓŁEM</b>	<b>147 758</b>	<b>58 641</b>	<b>OGÓŁEM</b>	<b>11 808</b>	<b>4 453</b>	<b>OGÓŁEM</b>	<b>25 198</b>	<b>8 759</b>
Niemcy	20 534	11 724	Niemcy	33 296	11 907	Holandia	2 594	651	Ukraina	8 302	4 479
Holandia	16 913	13 098	Francja	20 963	8 433	Niemcy	2 123	1 005	Holandia	4 475	853
Singapur	7 764	4 862	Holandia	18 784	9 173	Włochy	1 755	159	Niemcy	2 620	803
Francja	4 571	3 391	Republika Czeska	18 291	7 128	Litwa	1 378	938	Litwa	2 607	1 098
Republika Czeska	4 019	3 088	Wielka Brytania	15 452	5 571	Francja	1 115	110	Włochy	2 071	187
Węgry	3 883	2 591	Węgry	8 437	3 493	Łotwa	1 109	786	Łotwa	1 568	531
Wielka Brytania	3 864	2 239	Słowacja	4 681	1 880	Belgia	650	180	Republika Czeska	1 058	302
Włochy	2 911	2 417	Izrael	4 630	1 743	Dania	422	67	Dania	897	147
Rumunia	2 589	2 101	Rumunia	4 223	1 565	Republika Czeska	281	215	Belgia	543	90
Belgia	2 218	1 630	Austria	3 499	1 467	Szwecja	108	148	Francja	489	38
Gambia	1 099	754	Litwa	2 384	829						
Austria	802	616	Hiszpania	2 232	817						
Grecja	789	452	Włochy	2 053	1 248						
			Belgia	1 588	675						
			Bułgaria	1 362	598						
			Irlandia	1 128	452						
			Singapur	873	414						
			Dania	646	198						
			Łotwa	634	201						

Wykorzystanie możliwe wyłącznie z dokładnym podaniem źródła.

Biuletyn „**Rynek jaj spożywczych**” ukazuje się w każdy czwartek

**Wydawca:**

Ministerstwo Rolnictwa i Rozwoju Wsi, ul. Wspólna 30; 00-930 Warszawa

Departament Rynków Rolnych i Transformacji Energetycznej Obszarów Wiejskich

tel. (022) 623-16-33

Internet: [strona ZSRIR](#); E-mail: [biuletyn@minrol.gov.pl](mailto:biuletyn@minrol.gov.pl)

**Autor:**

Anna Pankiewicz, tel. (022) 623-16-33; E-mail: [anna.pankiewicz@minrol.gov.pl](mailto:anna.pankiewicz@minrol.gov.pl)

**Warunki otrzymywania biuletynu:**

Biuletyn udostępniany jest wszystkim zainteresowanym bezpłatnie.