



KRAJOWA RADA  
RADIOFONII I TELEWIZJI

## Informacja o widowni najpopularniejszych audycjach i dobowej oglądalności programów w 2022 roku

ZESTAWIENIA DANYCH POCHODZĄ Z BADANIA  
FIRMY AGB NIELSEN MEDIA RESEARCH

OPRACOWANIE  
JUSTYNA REISNER  
DEPARTAMENT MONITORINGU  
WARSZAWA 2023

## WSTĘP

Zestawienia pochodzą z badania realizowanego przez AGB Nielsen Media Research na próbie ludności Polski powyżej 4 roku życia. Badanie to jest obecnie jedynym dostępnym na polskim rynku ciągłym pomiarem telemetrycznym telewizji.

Struktura panelu badawczego konstruowana jest na podstawie danych GUS oraz wyników tzw. badania założycielskiego realizowanego każdego roku w dwóch falach na łącznej próbie 8 000 gospodarstw domowych.

Liczba określająca obecny wymiar panelu badawczego powstała przez stopniowe jego zwiększanie z powodu zmian zachodzących na rynku. Obecnie, tj. od 1 stycznia 2022 panel badawczy liczy 3 500 gospodarstw domowych (ponad 9000 osób powyżej 4. roku życia) usytuowanych w: 1104 wsiach, 164 miastach liczących do 10 tys. mieszkańców, 129 miastach liczących od 10 do 19 tys. mieszkańców, 122 miastach liczących od 20 do 49 tys. mieszkańców, 46 miastach liczących od 50 do 99 tys. mieszkańców, 23 miastach liczących od 100 do 199 tys. mieszkańców, 9 miastach liczących od 200 do 499 tys. mieszkańców oraz 5 miastach powyżej 500 tys. mieszkańców

## WSKAŹNIKI

**AMR** (ang. AVERAGE MINUTE RATING) - średnia oglądalność minutowa - wskaźnik opisujący średnią wielkość widowni oglądającej konkretną audycję lub program telewizyjny

## RAPORT

Do najpopularniejszych audycji w 2022 roku należały audycje emitowane przez programy ogólnopolskie telewizji publicznej (TVP 1 i TVP2) oraz koncesjonowanej (Polsat, TVN) – por. Tab.1.

Szczegółowe zestawienia dla każdego z 4 programów, zawierające tytuł, liczbę emisji oraz rating poszczególnych audycji, zamieszczono poniżej. Na wykresach przedstawiono rozkłady dobowej oglądalności dla każdego z programów w 2022 r.

**Tab.1. Najpopularniejsze audycje w 2022 roku<sup>1</sup>**

Lp.	Tytuł audycji	Program	Liczba emisji	Wielkość widowni (AMR)
1.	ELIMINACJE MISTRZOSTW SWIATA W PILCE NOZNEJ /PILKA NOZNA/	TVP1	1	4 547 886
2.	MISTRZOSTWA SWIATA W PILCE NOZNEJ - KATAR 2022 /PILKA NOZNA/	TVP1	38	3 106 870
3.	M JAK MILOSC /TELENOW.POL./	TVP2	75	3 019 312
4.	LIGA NARODOW /PILKA NOZNA/	TVP1	6	2 902 775
5.	MISTRZOSTWA SWIATA W SIATKOWCE MEZCZYZN /SIATKOWKA/	TVP1	7	2 881 572
6.	RAZEM Z UKRAINA! /KONCERT/	TVN	1	2 710 218
7.	MECZ TOWARZYSKI PILKI NOZNEJ /PILKA NOZNA/	TVP1	2	2 599 361
8.	KEVIN SAM W DOMU /FILM FAM.USA/	Polsat	2	2 567 279
9.	KEVIN SAM W NOWYM JORKU /FILM FAM.USA/	Polsat	1	2 534 339
10.	EUROWIZJA 2022 /TRANSMISJA/	TVP1	3	2 517 585
11.	THE VOICE SENIOR WYNIKI /PROG.ROZR.POL./	TVP2	1	2 428 200
12.	SYLWESTROWA MOC PRZEBOJOW /KONCERT/	Polsat	4	2 422 955
13.	SANATORIUM MILOSCI /REALITY SHOW POL./	TVP1	10	2 306 551
14.	OREDZIE PREZYDENTA RP	TVP1	3	2 291 470
15.	PALAC PUTINA HISTORIA NAJWIEKSZEJ LAPOWKI /FILM DOK.ROS./	TVP1	1	2 277 447
16.	FAKTY	TVN	365	2 215 845
17.	ROLNIK SZUKA ZONY /REALITY SHOW POL./	TVP1	19	2 200 877
18.	70 LAT TELEWIZJI POLSKIEJ GALA JUBILEUSZOWA /KONCERT/	TVP1	1	2 177 464
19.	NEO-NOWKA XX LECIE /KABARET/	Polsat	1	2 132 704
20.	THE VOICE KIDS FINAL /PROG.ROZR./	TVP2	2	2 057 369

<sup>1</sup> średni AMR (Average Minute Rating) dla wydań audycji w prime time

**Tab. 2. TVP 1 - najpopularniejsze audycje w 2022 r.**

Lp.	Tytuł audycji	Liczba emisji	Wielkość widowni (AMR)
1.	ELIMINACJE MISTRZOSTW SWIATA W PILCE NOZNEJ /PILKA NOZNA/	1	4 547 886
2.	MISTRZOSTWA SWIATA W PILCE NOZNEJ - KATAR 2022 /PILKA NOZNA/	38	3 106 870
3.	LIGA NARODOW /PILKA NOZNA/	6	2 902 775
4.	MISTRZOSTWA SWIATA W SIATKOWCE MEZCZYZN /SIATKOWKA/	7	2 881 572
5.	MECZ TOWARZYSKI PILKI NOZNEJ /PILKA NOZNA/	2	2 599 361
6.	EUROWIZJA 2022 /TRANSMISJA/	3	2 517 585
7.	SANATORIUM MILOSCI /REALITY SHOW POL./	10	2 306 551
8.	OREDZIE PREZYDENTA RP	3	2 291 470
9.	PALAC PUTINA HISTORIA NAJWIEKSZEJ LAPOWKI /FILM DOK.ROS./	1	2 277 447
10.	ROLNIK SZUKA ZONY /REALITY SHOW POL./	19	2 200 877
11.	70 LAT TELEWIZJI POLSKIEJ GALA JUBILEUSZOWA /KONCERT/	1	2 177 464
12.	OREDZIE ABPA STANISLAWA GADECKIEGO	1	1 937 891
13.	WIADOMOSCI WYDANIE SPECJALNE	8	1 932 612
14.	PUTIN HISTORIA ROSYJSKIEGO SZPIEGA /SER.DOK.W.BRYT./	3	1 924 685
15.	MISZ MASZ CZYLI KOGEL MOGEL 3 /FILM KOM.POL./	3	1 911 959
16.	MISTRZOSTWA SWIATA W SIATKOWCE KOBIET /SIATKOWKA/	1	1 825 451
17.	WIADOMOSCI	357	1 792 071
18.	JESTES MECHANIZMEM NISZCZACYM... /FILM DOK.POL./	1	1 769 029
19.	ELIMINACJE MISTRZOSTW SWIATA W PILCE NOZNEJ /STUDIO SPORT/	1	1 712 988
20.	12. ROCZNICA KATASTROFY SMOLENSKIEJ /RELACJA/	1	1 708 922

**Tab. 3. TVP 2 - najpopularniejsze audycje w 2022 r.**

Lp.	Tytuł audycji	Liczba emisji	Wielkość widowni (AMR)
1.	M JAK MIŁOSC /TELENOW.POL./	75	3 019 312
2.	THE VOICE SENIOR WYNIKI /PROG.ROZR.POL./	1	2 428 200
3.	THE VOICE KIDS FINAL /PROG.ROZR./	2	2 057 369
4.	NA DOBRE I NA ZLE /SER.OBYCZ.POL./	39	2 038 672
5.	THE VOICE OF POLAND FINAL /PROG.ROZR.POL./	2	1 828 155
6.	SYLWESTER MARZEN Z DWOJKA	8	1 810 816
7.	THE VOICE SENIOR POLFINAL /PROG.ROZR.POL./	3	1 780 732
8.	THE VOICE SENIOR PRZESLUCHANIA W CIEMNO /PROG.ROZR.POL./	11	1 766 959
9.	TU BIJE SERCE EUROPY! WYBIERAMY HIT NA EUROWIZJE! /KONCERT/	2	1 672 688
10.	THE VOICE KIDS THE SING OFF /PROG.ROZR./	3	1 668 683
11.	DLA CIEBIE MAMO /KONCERT/	1	1 604 471
12.	THE VOICE OF POLAND LIVE /PROG.ROZR./	6	1 572 308
13.	THE VOICE SENIOR FINAL /PROG.ROZR.POL./	2	1 533 857
14.	PUTIN HISTORIA ROSYJSKIEGO SZPIEGA /SER.DOK.W.BRYT./	3	1 466 215
15.	THE VOICE KIDS PRZESLUCHANIA W CIEMNO /PROG.ROZR./	14	1 458 713
16.	KOZACKA MIŁOSC /SER.KOSTIUM.ROS./	16	1 428 023
17.	MISS POLONIA /RELACJA/	2	1 411 824
18.	THE VOICE OF POLAND PRZESLUCHANIA W CIEMNO /PROG.ROZR./	13	1 386 552
19.	WALENTYNKOWY KONCERT ZYCZEN /KONCERT/	2	1 373 232
20.	STEPOWA MIŁOSC /SER.KOSTIUM.ROS.UKR./	21	1 349 642

**Tab. 4. TVN - najpopularniejsze audycje w 2022 r.**

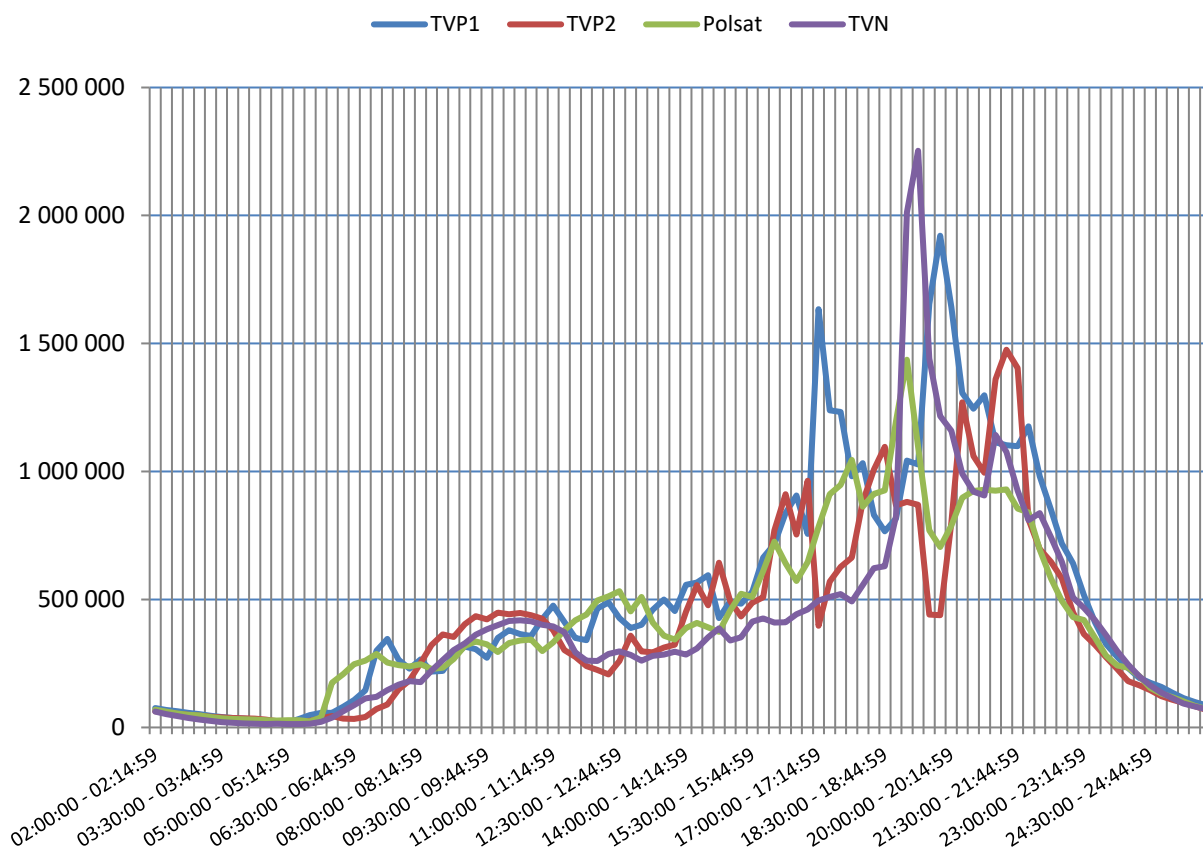
Lp.	Tytuł audycji	Liczba emisji	Wielkość widowni (AMR)
1.	RAZEM Z UKRAINA! /KONCERT/	1	2 710 218
2.	FAKTY	365	2 215 845
3.	KLER /FILM DRAM.POL./	1	1 839 073
4.	LISTY DO M. 4 /FILM KOM.POL./	1	1 757 906
5.	PUCHAR SWIATA W SKOKACH NARCIARSKICH /SKOKI NARCIARSKIE/	6	1 739 357
6.	US OPEN 2022 /TENIS ZIEMNY/	1	1 595 907
7.	TOP MODEL PRZED FINALEM /RELACJA/	1	1 564 968
8.	MAM TALENT! /PROG.ROZR.POL./	14	1 552 203
9.	MOJ AGENT PREMIERA /RELACJA/	2	1 443 738
10.	SKOKI NARCIARSKIE PUCHAR SWIATA /MAG.SPORT.POL./	19	1 427 610
11.	PROGNOZA POGODY	364	1 424 756
12.	TOP OF THE TOP SOPOT FESTIVAL 2022 /KONCERT/	6	1 370 050
13.	SPORT /SERWIS SPORT./	364	1 358 517
14.	LISTY DO M.5 PREMIERA /REP.POL./	2	1 349 787
15.	1800 GRAMOW /FILM KOM.DRAM.POL./	1	1 320 378
16.	MILIONERZY /TELETURNIEJ/	210	1 300 528
17.	UWAGA! /MAG.INTERW.POL./	358	1 272 025
18.	LISTY DO M. 3 /FILM KOM.POL./	2	1 253 014
19.	MASTERCHEF /REALITY SHOW POL./	14	1 237 004
20.	LISTY DO M. /FILM KOM.POL./	1	1 232 510

**Tab.5. Polsat - najpopularniejsze audycje w 2022 r.**

Lp.	Tytuł audycji	Liczba emisji	Wielkość widowni (AMR)
1.	KEVIN SAM W DOMU /FILM FAM.USA/	2	2 567 279
2.	KEVIN SAM W NOWYM JORKU /FILM FAM.USA/	1	2 534 339
3.	SYLWESTROWA MOC PRZEBOJOW /KONCERT/	4	2 422 955
4.	NEO-NOWKA XX LECIE /KABARET/	1	2 132 704
5.	SWIETOKRZYSKA GALA KABARETOWA /KABARET/	2	1 783 575
6.	POLSAT SUPERHIT FESTIWAL 2022 /KONCERT/	7	1 741 304
7.	30 LAT TELEWIZJI POLSAT WIELKA GALA JUBILEUSZOWA /KONCERT/	1	1 689 823
8.	26. RYBNICKA JESIEN KABARETOWA RYJEK /KABARET/	1	1 628 163
9.	KABARET NA ZYWO RYJEK PREZENTUJE PREMIERY NOWEGO SKLADU /KABARET/	1	1 610 836
10.	XXVII FESTIWAL KABARETU KOSZALIN 2022 WAKACJE ALL INCLUSYF /KABARET/	1	1 591 959
11.	KABARET NA ZYWO DWIE DEKADY Z CZESUAFEM /KABARET/	1	1 538 824
12.	LETNIA KLINIKA SKECZOW MECZACYCH /KABARET/	1	1 507 326
13.	TWOJA TWARZ BRZMI ZNAJOMO /PROG.ROZR.POL./	20	1 447 401
14.	KABARET NA ZYWO /KABARET/	11	1 423 895
15.	KABARET NA ZYWO NOWY SKLAD /KABARET/	9	1 408 810
16.	WYDARZENIA	365	1 405 719
17.	KABARET NA ZYWO MLODZI I MORALNI /KABARET/	21	1 385 743
18.	WIELKIE KOLEDOWANIE Z POLSATEM 2022 /KONCERT/	1	1 375 801
19.	UPROWADZONA 3 /FILM THR.FR.USA/	2	1 354 486
20.	STRZELEC WYBOROWY /FILM SENS.RUM.USA/	1	1 333 646

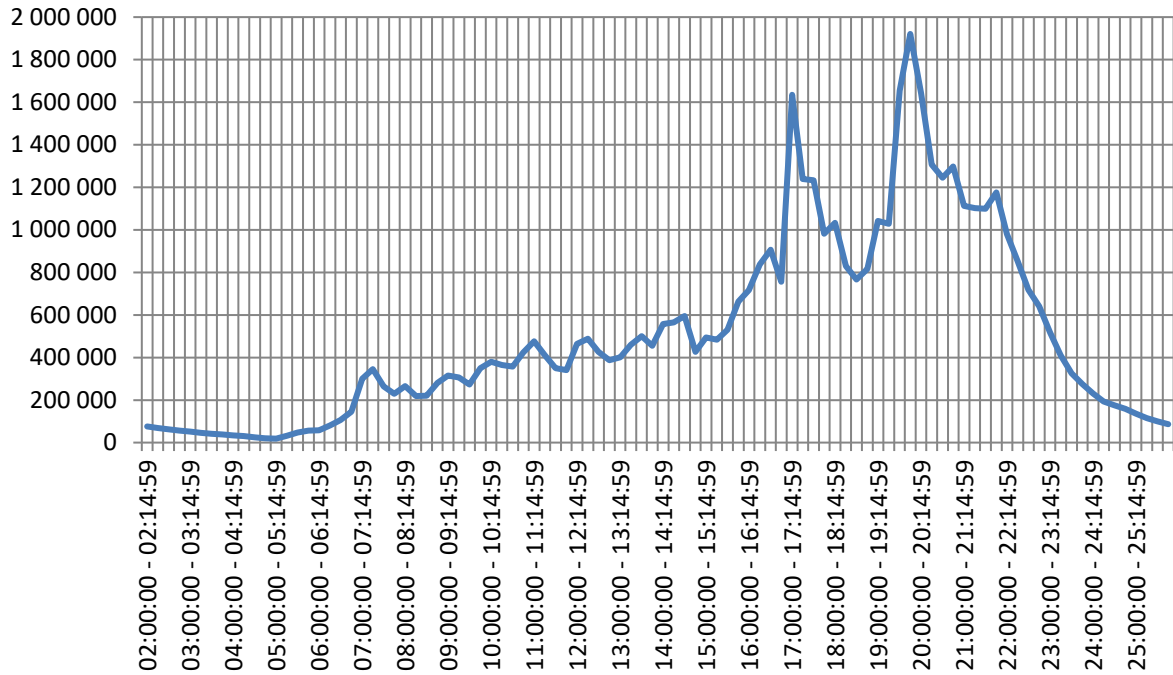
Jak wynika z analizy danych telemetrycznych, pory największej oglądalności czterech głównych programów telewizyjnych nie uległy znaczącej zmianie w 2021 roku i mieściły się w podobnym przedziale czasowym, tj. między 18.00 a 23.00, jednak dla poszczególnych programów ulegały indywidualnym przesunięciom, co zobrazowano na załączonych wykresach.

### Wykres dobowej oglądalności programów TVP1, TVP2, Polsat, TVN w 2022 roku

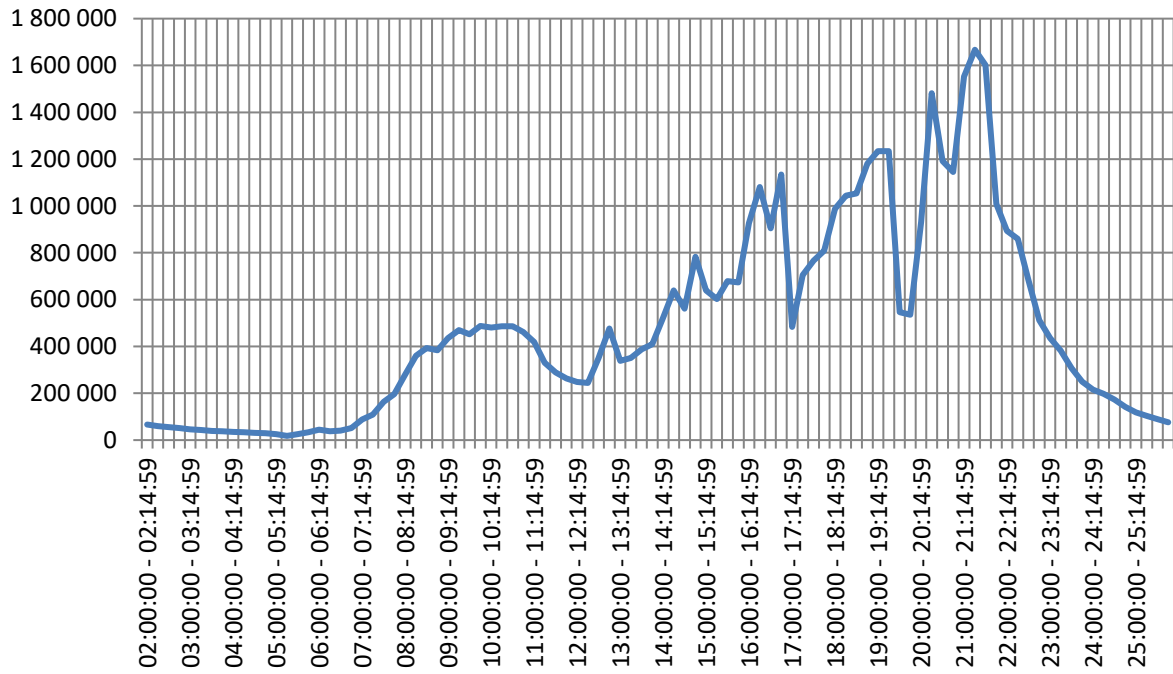




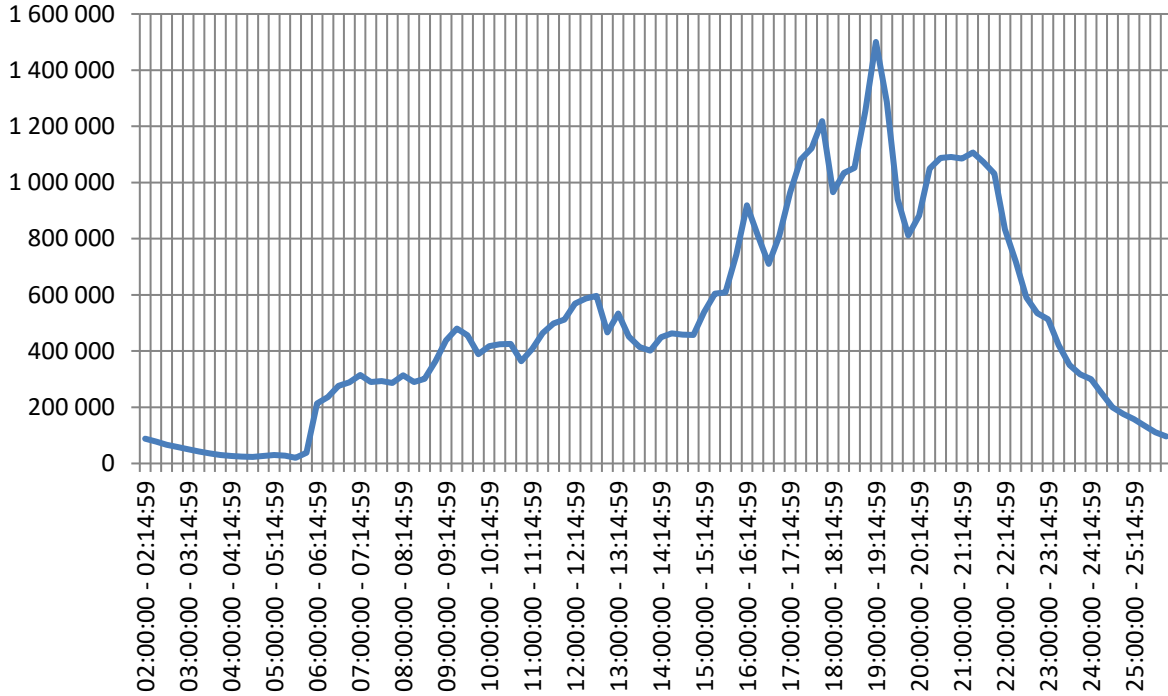
**Wykres dobowej oglądalności programu TVP1 w 2022 r.**



**Wykres dobowej oglądalności programu TVP2 w 2022 r.**



**Wykres dobowej oglądalności programu Polsat w 2022 r.**



**Wykres dobowej oglądalności programu TVN w 2022 r.**

