


ZINTEGROWANY SYSTEM ROLNICZEJ INFORMACJI RYNKOWEJ

(podstawa prawna: ustawa o rolniczych badaniach rynkowych z dnia 30 marca 2001 r.)

RYNEK MIĘSA DROBIOWEGO



Nr 37/2021
23 września 2021 r.

NOTOWANIA Z OKRESU:13-19.09.2021r.

Badanie cen skupu i sprzedaży prowadzone jest na reprezentatywnej próbie, natomiast cen giełdowa na wybranych giełdach towarowych. Średnie ceny netto liczone są jako średnia ważona.

Średnie ceny skupu w zakładach drobiarskich

Z uwagi na zbyt małą ilość podmiotów przysyłających dane nie prezentujemy cen towarów we wszystkich regionach (nie identyfikowalność danych rynkowych).

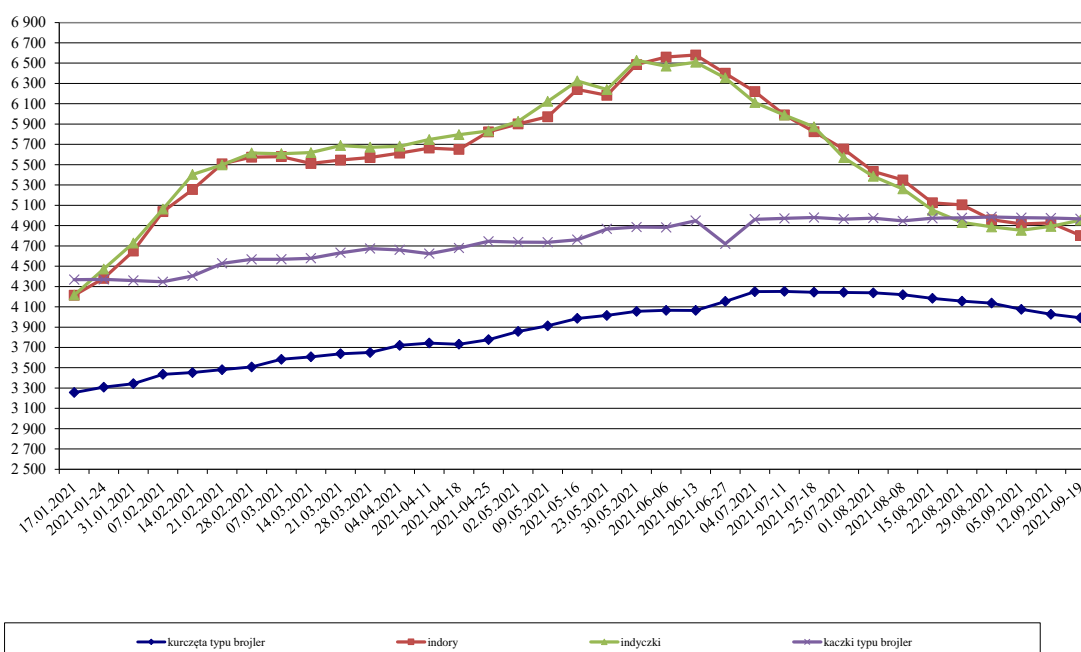
Ceny skupu drobiu rzeźnego za okres:

13-19.09.2021

TOWAR	POLSKA			MAKROREGIONY*											
			Zmiana ceny [%]	PÓLNOCNY			CENTRALNY			POLUD-WSCHOD			ZACHODNI		
	2021-09-19	2021-09-12		2021-09-19	2021-09-12	Zmiana ceny [%]	2021-09-19	2021-09-12	Zmiana ceny [%]	2021-09-19	2021-09-12	Zmiana ceny [%]	2021-09-19	2021-09-12	Zmiana ceny [%]
kurczęta typu brojler	3 991	4 027	-0,9	4 028	4 065	-0,9	3 975	3 986	-0,3	3 676	3 775	-2,6	4 056	4 091	-0,9
indory	4 802	4 926	-2,5	4 726	4 817	-1,9	5 100	--	--	--	--	--	5 069	5 123	-1,1
indyckzi	4 953	4 892	1,2	4 676	4 614	1,4	4 960	--	--	nld	nkl	-	5 069	5 073	-0,1
kaczki typu brojler	4 966	4 974	-0,2	--	--	--	nld	nkl	-	--	--	--	nld	nkl	-
gęsi tuczone	9 715	10 122	-4,0	nld	nkl	-	nld	nkl	-	--	--	--	nld	nkl	-
kury mięsne ze stad reprodukcyjnych	nld	nkl	-	--	--	--	--	--	--	--	--	--	--	--	--

cena w zł/tonę

Ceny skupu drobiu rzeźnego (netto bez VAT)



Porównanie aktualnych cen skupu i sprzedaży drobiu z zakładów drobiarskich (13-19.09.2021r) z cenami w analogicznym okresie 2020 i ubiegłym tygodniem i miesiącem

Towar	CENA [zł/kg]				OBROTY		
	19-9-2021	12-9-2021	13-9-2020	22-8-2021	Zmiana miesięczna	Zmiana tygodniowa	Zmiana roczna
Kurczęta typu brojler	3,99	4,03	3,23	4,16	-4,0%	-1,0%	23,5%
Indory	4,80	4,93	4,23	5,10	-5,9%	-2,6%	13,5%
Indyczki	4,95	4,89	4,07	4,93	0,4%	1,2%	21,6%
Kaczki typu brojler	4,97	4,97	4,25	4,98	-0,2%	0,0%	16,9%
Tuszki kurcząt patroszonych 65% bez szyji	6,20	6,25	5,52	6,81	-9,0%	-0,8%	12,2%
Tuszki kurcząt patroszonych 65% z szyjami	5,30	5,73	5,84	6,04	-12,3%	-7,5%	-9,2%
Ćwiartki z kurczaka	4,14	4,16	3,68	4,41	-6,1%	-0,5%	12,5%
Filety z piersi kurczaka	14,16	14,63	12,34	14,93	-5,2%	-3,2%	14,7%
Filety z piersi indyka	14,92	14,67	12,10	15,44	-3,4%	1,7%	20,9%
Skrzydła z indyka	7,04	6,64	4,36	6,57	7,2%	6,0%	-41,8%
Udźce z indyka	9,14	9,74	6,72	9,85	-7,2%	-6,2%	109,6%
Podudzia z indyka	5,75	5,62	4,06	6,12	-6,0%	2,3%	-14,4%

Średnie miesięczne ceny skupu kurcząt i indyków (typ brojler, w zł/kg)					
Miesiące/Regiony	KURCZĘTA				
	POLSKA	Północny	Centralny	Poł-wsch	Zachodni
I 2021	3,28	3,33	3,30	3,86	3,16
II 2021	3,47	3,49	3,47	3,92	3,45
III 2021	3,64	3,67	3,61	4,04	3,65
IV 2021	3,78	3,79	3,75	4,23	3,80
V 2021	3,99	4,05	3,96	4,42	4,00
VI 2021	4,12	4,11	4,11	4,44	4,12
VII 2021	4,24	4,28	4,27	4,25	4,24
VIII 2021	4,17	4,20	4,14	4,19	4,23
INDYKI					
Miesiące/Regiony	POLSKA	Północny	Centralny	Poł-wsch	Zachodni
I 2021	4,35	4,25	4,53	4,57	4,43
II 2021	5,35	5,15	5,58	5,61	5,54
III 2021	5,61	5,50	5,70	5,86	5,69
IV 2021	5,79	5,69	5,83	5,95	5,88
V 2021	6,27	6,17	6,42	6,52	6,28
VI 2021	6,42	6,42	6,37	6,50	6,44
VII 2021	5,71	5,67	5,68	5,56	5,80
VIII 2021	5,07	4,89	5,00	5,12	5,34

Ceny sprzedaży mięsa drobiowego na rynku KRAJOWYM za okres: 13-19.09.2021															
TOWAR	POLSKA			MAKROREGIONY*											
	2021-09-19	2021-09-12	Zmiana ceny [%]	PÓLNOCNY			CENTRALNY			POŁUD-WSCHOD			ZACHODNI		
				2021-09-19	2021-09-12	Zmiana ceny [%]	2021-09-19	2021-09-12	Zmiana ceny [%]	2021-09-19	2021-09-12	Zmiana ceny [%]	2021-09-19	2021-09-12	Zmiana ceny [%]
tuszki kurecząt patroszonych 65% bez szczy	6 196	6 248	-0,8	6 071	6 054	0,3	5 826	5 900	-1,2	--	--	--	7 230	7 296	-0,9
tuszki kurecząt patroszonych 65% z szypkami	5 303	5 731	-7,5	5 530	5 662	-2,3	5 250	5 747	-8,6	5 302	5 479	-3,2	6 464	6 329	2,1
tuszki indyków patroszonych 73%	10 713	10 636	0,7	11 157	10 737	3,9	9 880	--	--	--	--	--	10 701	10 630	0,7
ćwiartki z karczaka	4 138	4 159	-0,5	4 323	3 938	9,8	3 978	4 077	-2,4	4 368	4 374	-0,1	4 340	4 318	0,5
skrzydła z karczaka	6 035	6 141	-1,7	6 025	6 048	-0,4	6 312	6 519	-3,2	5 064	5 129	-1,3	5 759	5 809	-0,9
filety z piersi karczaka	14 160	14 634	-3,2	13 307	13 486	-1,3	14 463	15 306	-5,5	13 606	13 866	-1,9	14 269	14 227	0,3
nogi z karczaka	6 887	7 439	-7,4	5 617	5 655	-0,7	7 152	7 882	-9,3	6 370	6 530	-2,3	6 009	6 104	-1,6
podudzia z karczaka	5 647	5 401	4,6	5 949	5 252	13,3	5 446	5 274	3,3	6 617	6 500	1,8	6 141	5 743	6,9
uda z karczaka	6 595	6 389	3,2	5 609	5 930	-5,4	6 825	6 758	1,0	7 283	6 954	4,7	6 067	5 810	4,4
filety z piersi indyka	14 922	14 667	1,7	15 011	14 648	2,5	nld	nld	-	nld	nld	-	14 696	14 672	0,2
skrzydła z indyka	7 040	6 635	6,1	6 732	6 556	2,7	nld	nld	-	nld	nld	-	7 380	6 830	8,1
udźce z indyka	9 140	9 743	-6,2	8 838	9 186	-3,8	nld	nld	-	nld	nld	-	11 247	11 399	-1,3
podudzia z indyka	5 754	5 565	3,4	5 629	5 530	1,8	nld	nld	-	nld	nld	-	6 361	6 316	0,7
wątroby z karczaka	2 978	3 003	-0,8	2 712	2 705	0,3	2 902	2 957	-1,9	6 319	6 379	-0,9	2 870	2 839	1,1
wątroby z indyka	5 383	5 006	7,5	5 427	5 177	4,8	nld	nld	-	nld	nld	-	4 879	4 839	0,8

Ceny sprzedaży mięsa drobiowego (LUZEM) za okres: 13-19.09.2021

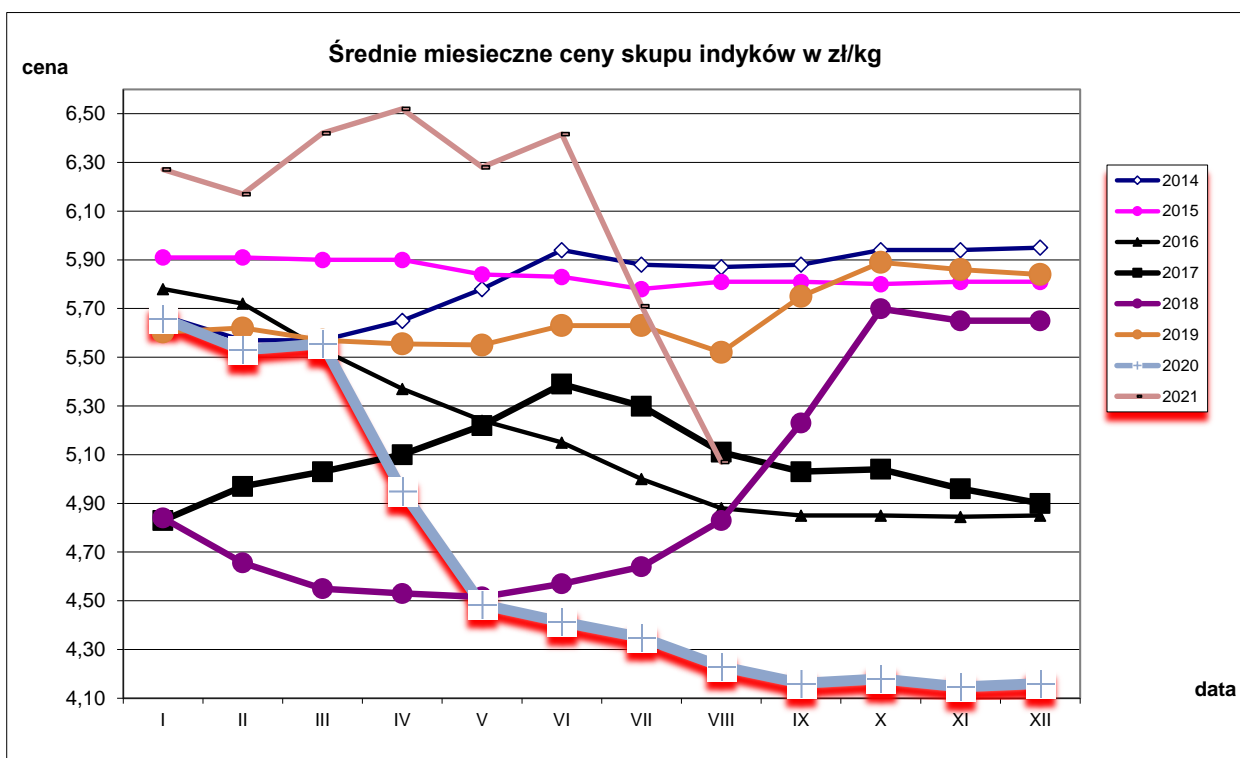
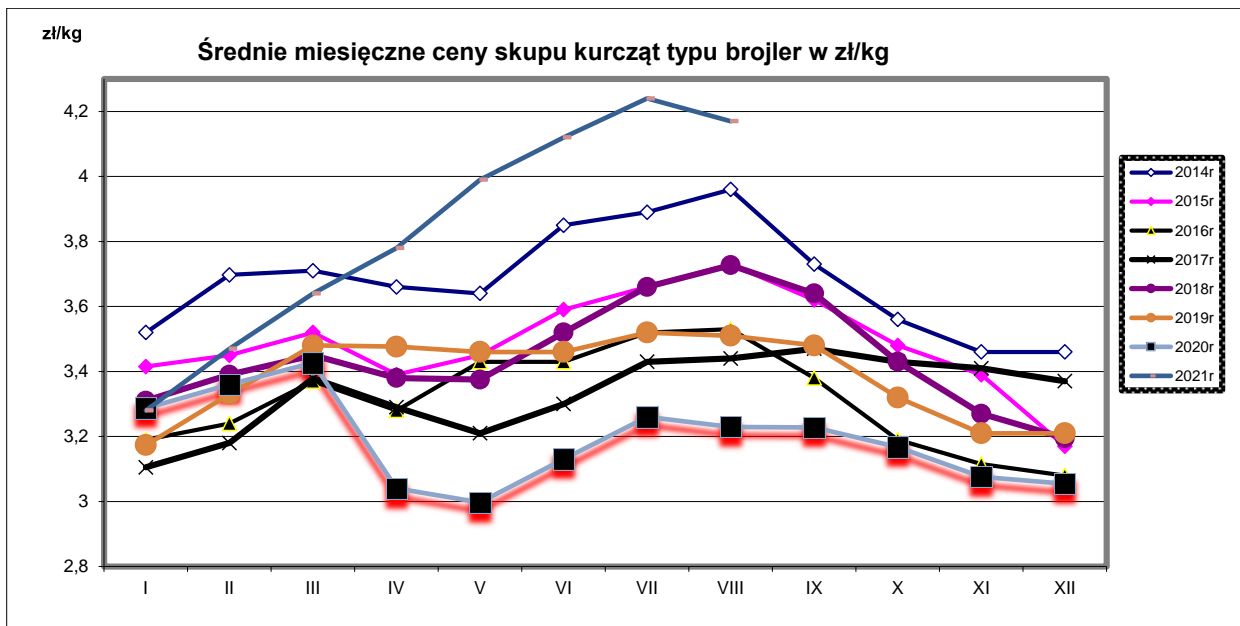
Cena [zł/tonę]															
TOWAR	POLSKA			MAKROREGIONY*											
	2021-09-19	12.09.2021	Zmiana ceny [%]	PÓLNOCNY			CENTRALNY			POŁUD-WSCHOD			ZACHODNI		
				2021-09-19	12.09.2021	Zmiana ceny [%]	2021-09-19	12.09.2021	Zmiana ceny [%]	2021-09-19	12.09.2021	Zmiana ceny [%]	2021-09-19	12.09.2021	Zmiana ceny [%]
tuszki kurecząt patroszonych 65% bez szczy	6 196	6 248	-0,8	6 071	6 054	0,3	5 826	5 900	-1,2	--	--	--	7 230	7 296	-0,9
tuszki kurecząt patroszonych 65% z szypkami	5 263	5 469	-3,8	5 477	5 427	0,9	5 232	5 454	-4,1	5 304	5 487	-3,3	6 243	5 932	5,2
tuszki indyków patroszonych 73%	10 713	10 705	0,1	11 157	10 737	3,9	nld	nld	-	--	--	--	10 701	10 699	0,0
ćwiartki z karczaka	3 992	4 071	-2,0	4 062	3 930	3,4	3 822	3 955	-3,4	4 361	4 364	-0,1	4 237	4 263	-0,6
skrzydła z karczaka	5 910	6 077	-2,7	6 031	6 053	-0,4	nld	nld	-	5 100	5 151	-1,0	4 942	5 264	-6,1
filety z piersi karczaka	13 823	14 371	-3,8	13 225	13 276	-0,4	14 138	15 116	-6,3	13 618	13 879	-1,9	13 132	12 337	6,4
nogi z karczaka	6 887	7 468	-7,8	5 617	5 653	-0,6	7 121	7 863	-9,4	6 370	6 530	-2,5	6 072	6 000	1,2
podudzia z karczaka	4 961	4 959	0,0	5 336	5 114	4,3	4 886	4 853	0,7	6 708	6 638	1,0	5 158	5 181	-0,4
uda z karczaka	5 780	5 778	0,0	5 581	5 934	-5,9	5 896	5 990	-1,6	6 140	5 959	3,0	5 392	5 308	1,6
filety z piersi indyka	15 000	14 762	1,6	14 961	14 491	3,2	nld	nld	-	nld	nld	-	14 942	15 248	-2,0
skrzydła z indyka	7 039	6 574	7,1	6 718	6 525	3,0	nld	nld	-	nld	nld	-	7 434	6 730	10,3
udźce z indyka	9 111	9 663	-5,7	8 755	8 949	-2,2	nld	nld	-	nld	nld	-	11 346	11 699	-3,0
podudzia z indyka	5 691	5 467	4,1	5 555	5 384	3,2	nld	nld	-	nld	nld	-	6 208	6 294	-1,4
wątroby z karczaka	2 917	2 955	-1,3	2 712	2 705	0,3	2 859	2 914	-1,9	6 757	6 707	0,8	2 715	2 753	-1,4
wątroby z indyka	5 519	5 078	8,7	5 376	5 176	3,9	nld	nld	-	nld	nld	-	4 880	4 930	-1,0

Ceny sprzedaży mięsa drobiowego KONFEKCJA na rynku KRAJOWYM za okres: 13-19.09.2021

Cena [zł/tonę]															
TOWAR	POLSKA			MAKROREGIONY*											
	2021-09-19	12.09.2021	Zmiana ceny [%]	PÓLNOCNY			CENTRALNY			POŁUD-WSCHOD			ZACHODNI		
				2021-09-19	12.09.2021	Zmiana ceny [%]	2021-09-19	12.09.2021	Zmiana ceny [%]	2021-09-19	12.09.2021	Zmiana ceny [%]	2021-09-19	12.09.2021	Zmiana ceny [%]
tuszki kurecząt patroszonych 65% bez szczy	--	--	--	--	--	--	nld	nld	-	--	--	--	--	--	--
tuszki kurecząt patroszonych 65% z szypkami	nld	nld	-	nld	nld	-	7 176	8 395	-14,3	nld	nld	-	7 004	7 376	-5,0
tuszki indyków patroszonych 73%	nld	nld	-	--	--	--	--	--	--	--	--	--	nld	nld	-
ćwiartki z karczaka	5 442	5 301	2,7	nld	nld	-	5 639	5 667	-0,5	nld	nld	-	5 340	4 919	8,6
skrzydła z karczaka	6 602	6 406	3,1	nld	nld	-	6 778	6 611	2,5	nld	nld	-	6 503	6 235	4,3
filety z piersi karczaka	15 204	15 145	0,4	13 882	14 256	-2,6	15 454	15 720	-1,7	nld	nld	-	15 129	14 669	3,1
nogi z karczaka	6 890	6 987	-1,4	nld	nld	-	8 737	8 591	1,7	--	--	--	6 005	6 107	-1,7
podudzia z karczaka	6 651	6 595	0,9	nld	nld	-	6 787	6 984	-2,8	nld	nld	-	6 524	6 309	3,4
uda z karczaka	7 396	7 249	2,0	nld	nld	-	7 881	8 175	-3,6	nld	nld	-	6 478	6 260	3,5
filety z piersi indyka	14 744	14 500	1,7	nld	nld	-	--	--	--	--	--	--	nld	nld	-
skrzydła z indyka	7 057	7 259	-2,8	nld	nld	-	--	--	--	--	--	--	nld	nld	-
udźce z indyka	9 529	10 296	-7,4	nld	nld	-	--	--	--	--	--	--	nld	nld	-
podudzia z indyka	7 912	6 831	15,8	--	--	--	--	--	--	--	--	--	nld	nld	-
wątroby z karczaka	4 376	4 281	2,2	--	--	--	4 719	4 602	2,6	4 300	4 399	-2,3	4 148	3 885	6,8
wątroby z indyka	5 031	4 906	2,5	5 660	5 180	9,3	--	--	--	--	--	--	4 879	4 805	1,5

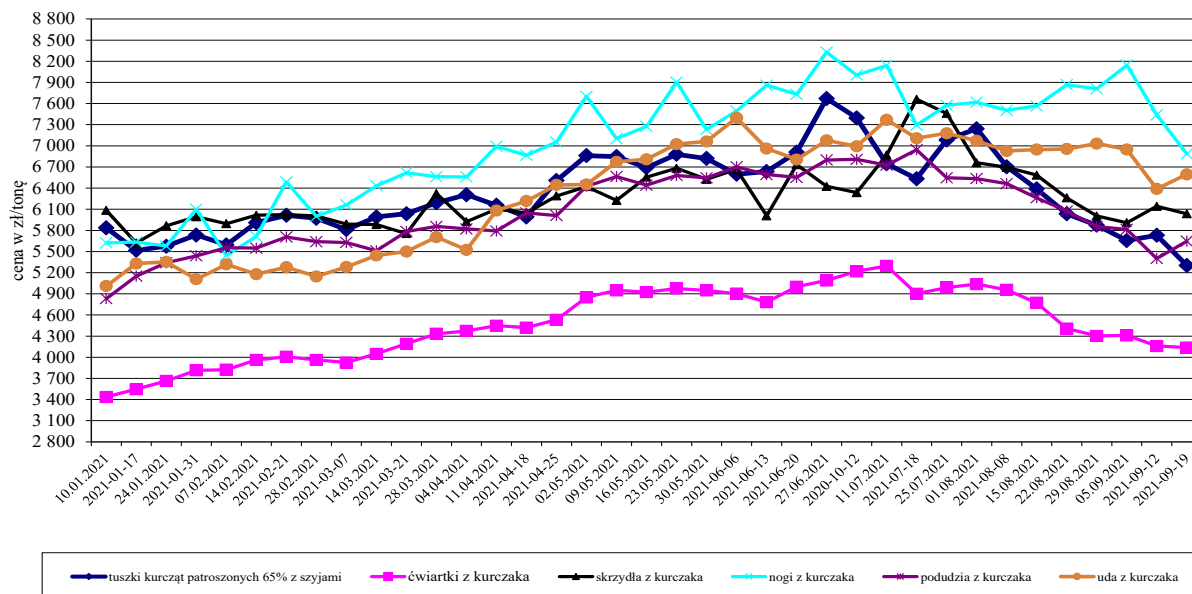
Średnia cena zakupu tuszek i filetów z kurczaka płacone przez podmioty handlu detalicznego w zł/
Tydzień 37 (13-19.09.2021)

Towar	CENA [zł/kg]			
	19.09.2021	12.09.2021	Zmiana tygodniowa	Zmiana tygodniowa
Tuszki kurcząt patroszonych 65% kl A	7,92	8,10	-2,2%	↓
Filety z kurczaka	14,50	14,81	-2,1%	↓

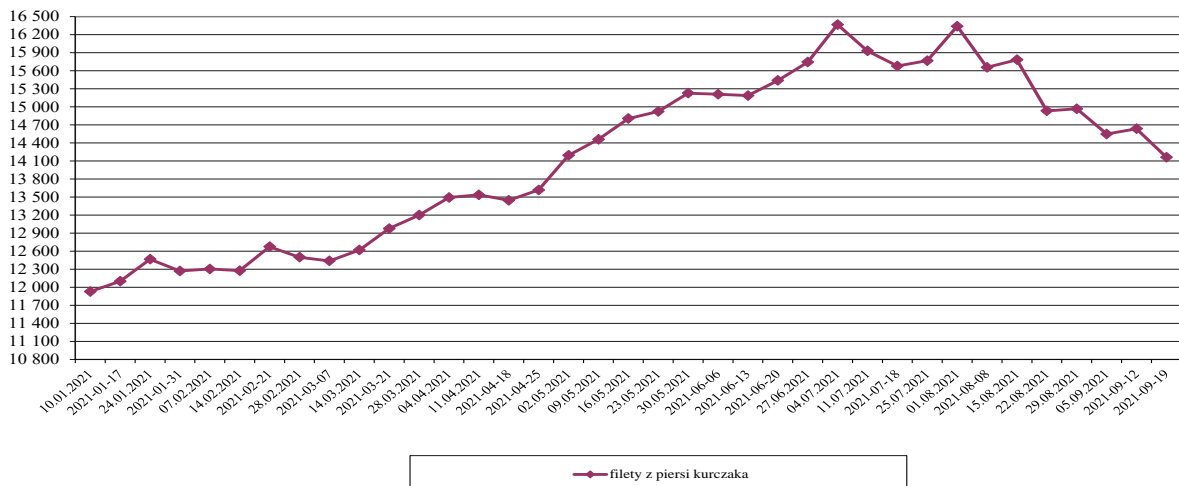


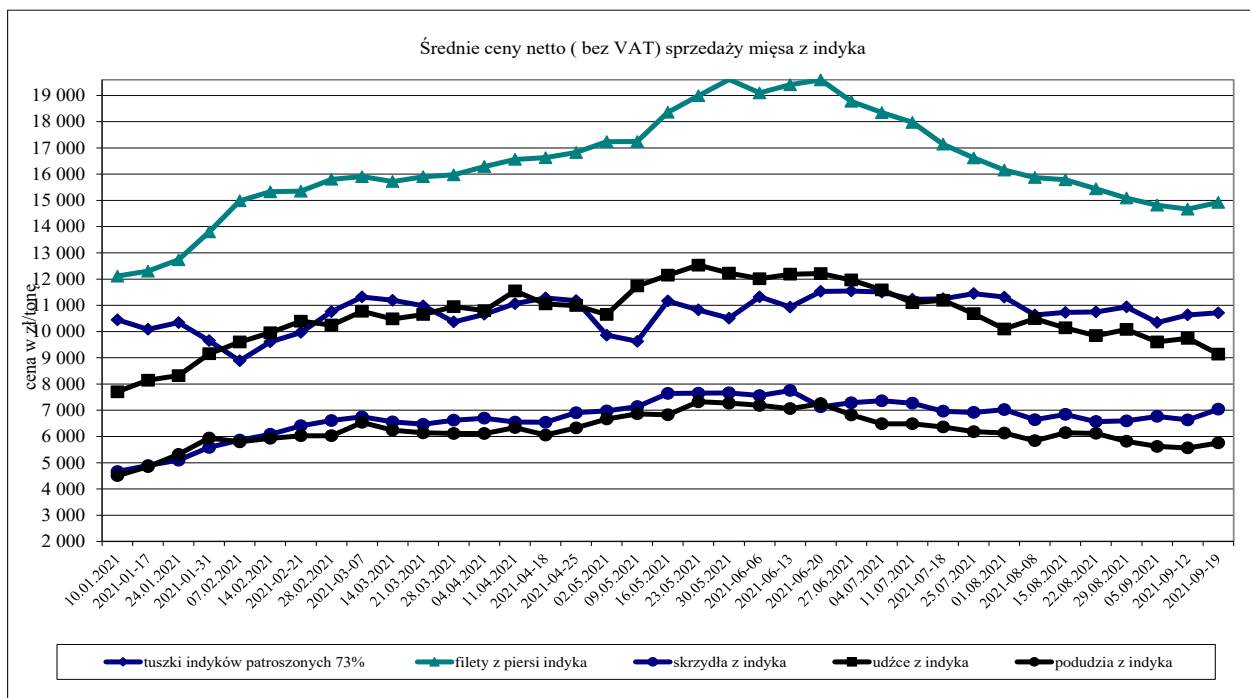
MN/100 KG	2020						2021						change - 1 year		
	sierpień	wrzesień	październik	listopad	grudzień	styczeń	luty	marzec	kwiecień	maj	czerwiec	lipiec		sierpień	
Belgium	EUR	155,42	158,57	142,52	129,87	146,16	173,58	177,42	174,80	172,07	179,22	182,72	180,25	172,62	+11,1%
Bulgaria	EUR	137,86	139,02	145,34	143,44	142,79	134,60	148,73	151,81	142,59	150,44	152,30	159,80	159,60	+15,8%
Bulgaria	BGN	269,63	271,89	284,26	280,54	279,27	263,25	290,88	296,92	278,87	294,23	297,87	312,53	312,14	+15,8%
Czechia	EUR	192,47	186,99	185,27	189,68	191,83	178,19	170,30	171,34	173,91	175,22	181,54	181,58	180,71	-6,1%
Czechia	CZK	5037,92	4990,36	5039,67	5030,18	5046,15	4661,03	4406,64	4485,08	4513,34	4482,00	4620,97	4653,41	4602,62	-8,6%
Denmark	EUR	243,40	242,83	241,05	231,97	237,24	231,17	230,75	227,22	246,00	248,19	243,99	240,94	233,37	-4,1%
Denmark	DKK	1812,32	1807,07	1794,06	1727,33	1765,35	1719,65	1716,00	1689,68	1829,47	1845,58	1814,43	1791,97	1735,59	-4,2%
Germany	EUR	288,00	288,00	287,13	287,00	285,39	285,00	285,00	285,00	289,00	297,68	302,70	307,45	309,00	+7,3%
Estonia	EUR	140,03	146,63	147,13	148,70	149,87	149,53	149,75	147,94	154,00	167,32	168,10	171,97	165,79	+18,4%
Ireland	EUR	212,20	210,18	209,98	211,49	213,37	211,90	213,18	214,74	214,52	214,68	214,96	214,62	212,40	0,1%
Greece	EUR	197,65	197,52	197,20	194,33	195,13	194,76	195,71	184,24	199,82	199,83	201,84	203,00	203,00	+2,7%
Spain	EUR	175,70	164,12	150,14	138,43	129,66	139,90	163,36	173,96	179,61	175,65	171,74	163,08	143,50	-18,3%
France	EUR	220,00	220,00	220,00	220,00	220,00	220,00	227,50	235,00	235,00	235,00	235,00	235,00	235,00	+6,8%
Croatia	EUR	181,89	180,28	175,93	175,14	180,16	177,66	174,85	177,58	181,56	183,19	188,48	189,66	191,82	+5,5%
Croatia	HRK	1365,42	1359,57	1332,35	1324,67	1358,77	1343,55	1324,00	1345,84	1374,20	1378,55	1413,30	1422,94	1438,10	+5,3%
Italy	EUR	209,03	216,92	231,52	235,92	223,21	217,61	215,50	216,16	221,73	239,13	252,47	250,97	251,52	+20,3%
Cyprus	EUR	228,99	228,99	229,62	230,03	229,35	228,77	228,82	229,01	229,03	228,85	228,94	228,94	228,94	-0,0%
Latvia	EUR	166,93	161,58	170,77	182,33	180,00	180,48	183,00	186,23	190,20	191,32	194,03	199,61	201,86	+20,9%
Lithuania	EUR	145,11	143,90	148,26	138,28	142,41	142,73	143,52	149,12	150,65	159,52	161,88	174,23	169,21	+16,6%
Hungary	EUR	147,74	139,99	138,29	141,08	142,24	141,21	141,12	145,03	146,78	151,09	156,43	156,86	158,41	+7,2%
Hungary	HUF	51505,04	50377,17	50119,25	50790,00	51038,96	50796,02	50551,89	53028,54	52963,65	53508,36	54729,66	55974,99	#####	+8,4%
Malta	EUR	221,25	221,25	221,01	220,00	218,97	211,15	210,81	218,45	218,00	222,83	218,16	216,67	216,67	-2,1%
Netherlands	EUR	174,00	174,00	174,00	174,00	174,00	174,00	174,00	174,00	174,00	174,00	174,00	174,00	174,00	+0,0%
Austria	EUR	270,29	271,29	273,23	269,70	272,54	268,72	265,64	281,32	281,88	282,98	285,40	290,62	288,88	+6,9%
Poland	EUR	109,05	111,68	98,62	88,79	107,82	124,55	130,56	132,20	139,25	151,52	157,18	154,14	139,09	+27,6%
Poland	PLN	479,89	498,62	447,77	399,98	482,90	564,64	587,28	607,58	636,37	686,37	707,53	702,59	635,80	+32,5%
Portugal	EUR	166,16	160,17	157,19	149,27	144,00	145,35	149,75	174,45	188,00	182,55	179,50	170,89	159,36	-4,1%
Romania	EUR	128,35	125,64	124,64	124,71	122,77	128,19	142,14	145,15	144,47	145,73	149,39	150,94	155,54	+21,2%
Romania	RON	620,87	610,47	607,55	607,43	597,97	624,65	692,91	709,27	710,91	717,77	735,50	743,52	765,57	+23,3%
Slovenia	EUR	206,24	201,59	207,74	211,25	212,43	213,40	220,93	210,59	207,90	214,56	224,16	243,27	238,65	+15,7%
Slovakia	EUR	181,80	189,67	188,76	179,95	186,74	185,51	181,58	181,17	182,76	177,85	185,60	191,69	189,91	+4,5%
Finland	EUR	303,16	302,72	302,26	301,90	302,22	306,21	305,65	306,26	307,30	309,66	310,06	309,32	310,28	+2,3%
Sweden	EUR	264,50	267,86	247,94	238,50	262,10	266,63	270,46	266,85	276,22	267,55	273,96	273,67	285,10	+7,8%
Sweden	SEK	2726,81	2789,57	2580,87	2443,77	2667,13	2690,06	2728,75	2713,77	2810,23	2713,32	2772,93	2789,97	2914,24	+6,9%
EU	EUR	186,31	185,65	181,86	178,08	180,09	184,82	190,47	193,89	197,89	202,97	206,18	204,87	199,31	+7,0%

Średnie ceny netto (bez VAT) sprzedaży mięsa z kurczaka



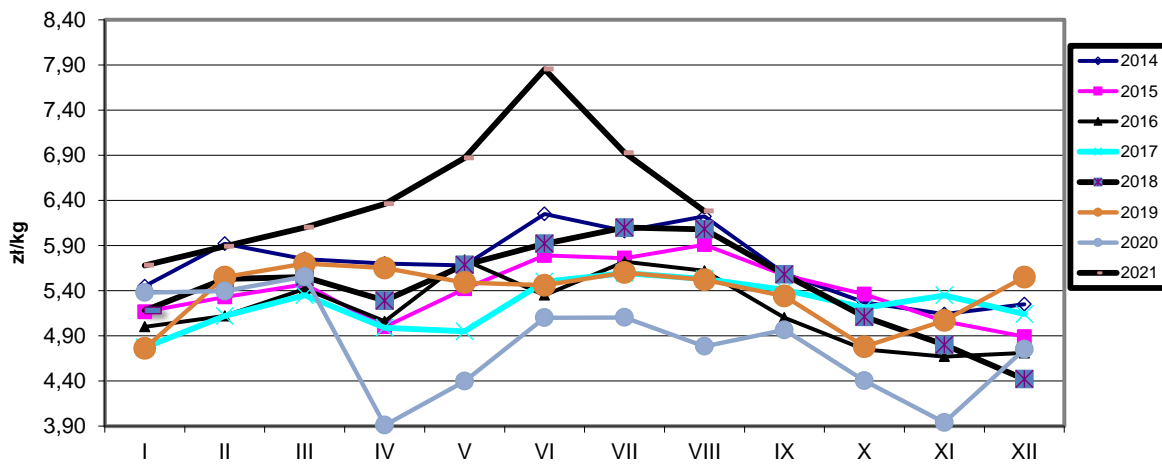
Średnie ceny netto (bez VAT) sprzedaży filetów z piersi kurczaka



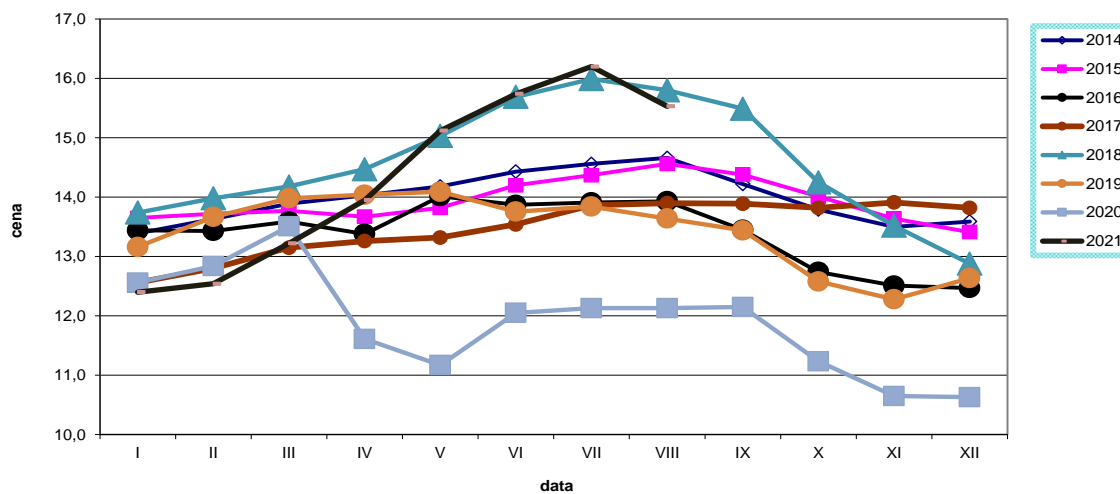


Średnie miesięczne ceny sprzedaży kurczaków i indyków (w zł/kg)					
KURCZAKI					
Miesiące/Regiony	POLSKA	Północny	Centralny	Poł-wsch	Zachodni
I 2021	5,68	4,99	5,75	5,67	5,62
II 2021	5,89	5,79	5,90	5,83	5,90
III 2021	6,10	5,46	6,16	5,96	6,20
IV 2021	6,36	5,93	6,41	6,50	6,30
V 2021	6,87	6,62	6,87	6,78	7,05
VI 2021	7,09	6,88	7,08	6,96	7,31
VII 2021	6,93	6,80	6,89	6,83	7,28
VIII 2021	6,28	6,57	6,20	6,11	7,18
INDYKI					
	POLSKA	Północny	Centralny	Poł-wsch	Zachodni
I 2021	8,87	n	n	n	n
II 2021	9,81	n	n	n	n
III 2021	10,53	n	n	n	n
IV 2021	10,54	n	n	n	n
V 2021	10,96	n	n	n	n
VI 2021	11,46	n	n	n	n
VII 2021	11,32	n	n	n	n
VIII 2021	10,77	n	n	n	n

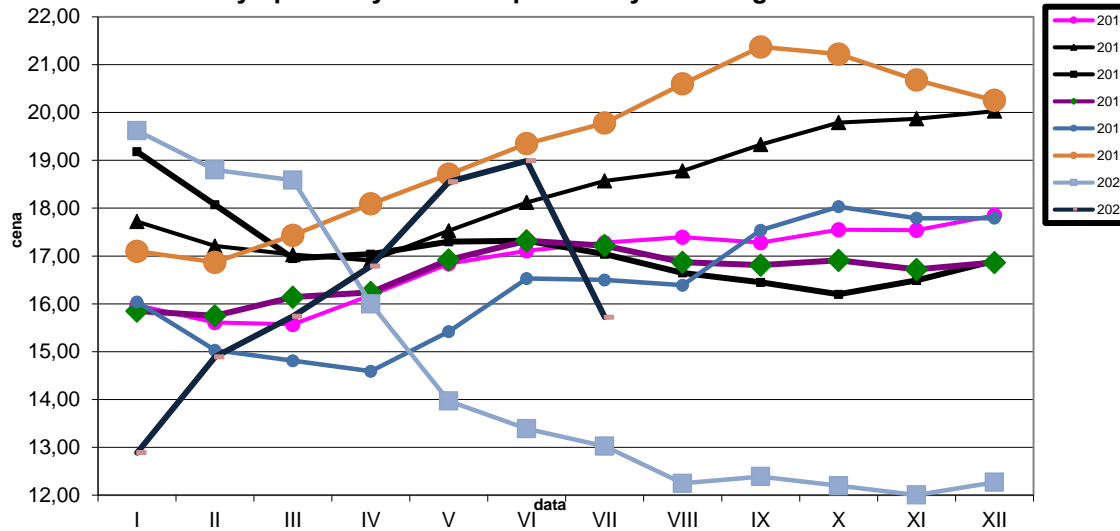
Średnie ceny sprzedaży tuszki z kurczaka 65% w zł/kg

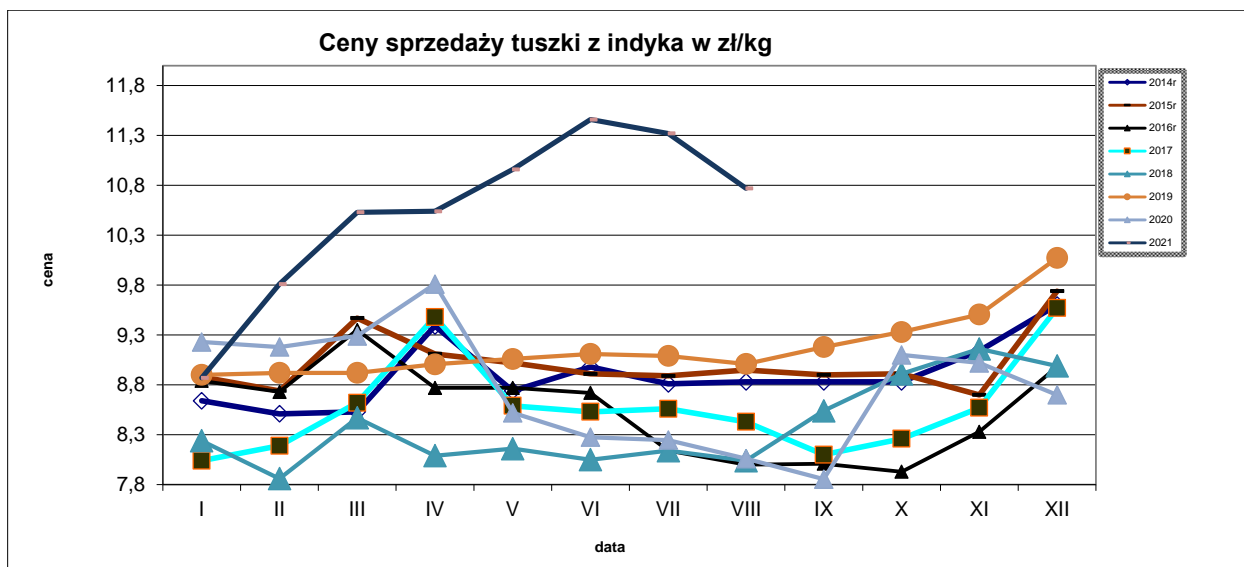


Ceny sprzedaży filetów z piersi kurczaka w zł/kg



Ceny sprzedaży filetów z piersi indyka w zł/kg





HANDEL ZAGRANICZNY

Polski eksport, import mięsa drobiowego i podrobów (0207), drobiu żywego (0105) za I-VII 2020i (dane wstępne w trakcie weryfikacji-mogą być obarczone błędami)

Mięso drobiowe - kod CN 0207

WAŻNIEJSZE KRAJE

EKSPORT							
I-VII 2020r				I-VII 2021r			
Kraj	Wartość [tys. EUR]	Wartość [tys. PLN]	Wolumen [tony]	Kraj	Wartość [tys. EUR]	Wartość [tys. PLN]	Wolumen [tony]
OGÓLEM	1 376 874	6 039 387	840 255	OGÓLEM	1 421 690	6 450 676	809 008
Niemcy	299 071	1 309 901	140 716	Niemcy	292 174	1 325 991	131 067
Wielka Brytania	187 310	822 279	74 519	Wielka Brytania	185 921	844 122	70 336
Francja	126 444	555 360	59 033	Francja	161 432	732 410	68 088
Holandia	100 004	438 430	72 105	Holandia	155 336	704 946	82 894
Republika Czeska	87 277	382 628	49 370	Republika Czeska	82 011	372 067	40 939
Hiszpania	69 427	303 728	25 788	Hiszpania	62 485	283 481	26 219
Słowacja	55 782	244 617	32 585	Słowacja	46 719	211 913	24 802
Belgia	39 461	172 650	19 517	Belgia	46 006	208 758	23 757
Rumunia	36 694	161 378	28 669	Ghana	42 930	194 691	46 910
Litwa	31 672	138 724	22 679	Litwa	33 970	154 118	20 871
Węgry	29 990	131 549	18 602	Irlandia	30 994	140 712	10 199
Hongkong	28 640	125 770	21 269	Rumunia	30 622	138 919	19 641
Irlandia	20 930	91 747	7 739	Węgry	28 640	129 785	13 298
Austria	20 626	90 158	8 616	Kongo (d.Zair)	21 390	96 988	23 819
Ghana	20 470	90 147	28 191	Austria	19 003	86 183	7 334
Bulgaria	19 090	83 918	16 280	Ukraina	18 792	85 209	55 341
<i>dane wstępne</i>							

Mięso drobiowe - kod CN 0207							
WAŻNIEJSZE KRAJE							
IMPORT							
I-VII 2020r				I-VII 2021r			
Kraj	Wartość [tys. EUR]	Wartość [tys. PLN]	Wolumen [tony]	Kraj	Wartość [tys. EUR]	Wartość [tys. PLN]	Wolumen [tony]
OGÓLEM	40 561	177 666	33 387	OGÓLEM	53 731	243 843	38 683
Niemcy	16 334	71 281	14 555	Niemcy	23 369	105 923	17 998
Wielka Brytania	6 840	30 062	4 058	Ukraina	9 571	43 507	5 005
Ukraina	3 853	16 924	2 083	Włochy	3 195	14 494	2 693
Włochy	2 822	12 423	2 620	Holandia	2 733	12 392	1 830
Holandia	2 274	10 038	2 246	Republika Cz	2 541	11 574	1 581
Szwecja	2 132	9 337	1 972	Węgry	2 456	11 165	2 627
Francja	1 966	8 599	937	Hiszpania	1 890	8 577	885
Węgry	1 612	7 053	1 891	Dania	1 858	8 422	1 840
Dania	1 102	4 854	1 188	Francja	1 727	7 844	1 136
Belgia	369	1 626	626	Brazylia	1 043	4 750	426
Irlandia	277	1 185	176	Belgia	860	3 902	1 052
Słowacja	183	805	447	Słowacja	704	3 205	271
Republika Czesk	171	742	140	Tajlandia	351	1 586	135
Litwa	128	553	75	Wielka Brytan	304	1 382	355
Tajlandia	123	526	39	Szwecja	294	1 331	197
Brazylia	71	319	41	Irlandia	266	1 205	236

dane wstępne

* - Dane wstępne

Źródło: Ministerstwo Finansów

wykonała: M. Czecko

drób żywy - kod CN 0105							
WAŻNIEJSZE KRAJE							
EKSPORT							
I-VII 2020r				I-VII 2021r			
Kraj	Wartość [tys. EUR]	Wartość [tys. PLN]	Wolumen [tony]	Kraj	Wartość [tys. EUR]	Wartość [tys. PLN]	Wolumen [tony]
OGÓLEM	42 326	186 327	20 604	OGÓLEM	34 287	155 571	18 860
Niemcy	23 701	104 321	16 989	Niemcy	19 801	89 796	14 382
Ukraina	11 214	49 356	1 385	Ukraina	8 109	36 845	1 056
Białoruś	1 595	7 021	176	Holandia	2 487	11 282	2 743
Holandia	1 389	6 108	1 273	Litwa	1 244	5 636	230
Litwa	1 029	4 559	353	Słowacja	943	4 288	137
Słowacja	886	3 858	117	Łotwa	620	2 801	205
Rosja	813	3 535	19	Węgry	592	2 697	68
Łotwa	513	2 297	158	Rumunia	211	953	29
Rumunia	459	2 046	60	Republika Czes	198	900	7
Republika Czes	318	1 391	21	Francja	35	155	1
Grecja	305	1 374	49	Austria	26	118	1
Egipt	103	459	3	Białoruś	21	98	1
Wietnam	1	3	0	Wietnam	0	0	0

dane wstępne

drób żywy - kod CN 0105							
WAŻNIEJSZE KRAJE							
IMPORT							
I-VII 2020r				I-VII 2021r			
Kraj	Wartość [tys. EUR]	Wartość [tys. PLN]	Wolumen [tony]	Kraj	Wartość [tys. EUR]	Wartość [tys. PLN]	Wolumen [tony]
OGÓLEM	93 479	410 883	67 613	OGÓLEM	89 146	404 388	67 386
Niemcy	20 450	89 782	7 324	Holandia	20 565	93 387	17 037
Holandia	18 762	83 012	11 782	Niemcy	18 108	82 121	7 073
Węgry	12 655	55 657	13 369	Węgry	12 224	55 496	12 085
Republika Czeska	10 954	48 189	8 956	Republika Cz	9 642	43 693	9 634
Słowacja	7 866	34 603	14 021	Dania	6 049	27 404	711
Dania	6 182	27 071	597	Francja	5 709	25 925	1 506
Austria	5 069	22 214	343	Słowacja	4 726	21 391	9 157
Wielka Brytania	3 559	15 416	355	Litwa	4 049	18 344	4 684
Włochy	2 650	11 575	3 994	Wielka Brytan	2 985	13 500	186
Francja	2 504	10 981	1 428	Austria	2 795	12 713	144
Litwa	1 755	7 705	2 329	Włochy	534	2 423	188
Łotwa	544	2 396	1 847	Szwecja	511	2 314	1 384
Szwecja	264	1 138	188	Łotwa	391	1 778	1 597
Kanada	118	503	8	Portugalia	384	1 746	566
<i>dane wstępne</i>							

Biuletyn „*Rynek mięsa drobiowego*” ukazuje się w każdy czwartek o godz. 13⁰⁰.

Wydawca:

Ministerstwo Rolnictwa i Rozwoju Wsi, Departament Rynków Rolnych

ul. Wspólna 30

00-930 Warszawa

tel. (022) 623-16-06

fax (022) 623-27-06

Internet: [strona ZSRiR](#)

Autor:

Małgorzata Czeżko, tel. (022) 623-16-06; E-mail: [Małgorzata.Czeżko@minrol.gov.pl](mailto:Malgorzata.Czeżko@minrol.gov.pl)

Warunki otrzymywania biuletynu:

Biuletyn udostępniany jest wszystkim zainteresowanym bezpłatnie.