



ZINTEGROWANY SYSTEM ROLNICZEJ INFORMACJI RYNKOWEJ

RYNEK OWOCÓW I WARZYW ŚWIEŻYCH

NR 11/2023

23.03.2023 r.

Notowania za okres: 12.03 – 22.03.2023 r.

Biuletyn tygodniowy.

Informacje zamieszczane w niniejszym biuletynie przekazywane są przez podmioty włączone do Zintegrowanego Systemu Rolniczej Informacji Rynkowej (ZSRIR).

Podstawy prawne:

- ustawa z dnia 30 marca 2001 r. o rolniczych badaniach rynkowych (Dz.U. 2015, poz. 1160 – tekst jednolity);
- rozporządzenie Ministra Rolnictwa i Rozwoju Wsi z dnia 8 marca 2021 r. w sprawie zbieranych danych rynkowych (Dz. U. z 2021 r., poz. 589).

Spis treści

1. Ceny skupu – Instytut Ekonomiki Rolnictwa i Gospodarki Żywnościowej	3
1.1. Ceny skupu netto w zakładach przetwórczych i chłodniach (zł/kg)	3
1.2. Ceny skupu netto warzyw i owoców w spółdzielniach ogrodnich (zł/kg)	5
2. Średnie tygodniowe ceny producenta – Krajowa Rada Izb Rolniczych	6
3. Rynek hurtowy	7
3.1. Cena warzyw na rynkach hurtowych	7
3.2. Cena owoców na rynkach hurtowych	8
3.3. Zmiana cen hurtowych dla wybranego asortymentu owoców i warzyw	9
4. Ceny jabłek – organizacje producentów	10
4.1. Ceny jabłek w skupie	10
4.2. Ceny jabłek w sprzedaży	10
5. Średnie ceny zakupu owoców i warzyw płacone przez sieci handlowe	11
6. Wykresy – średnie ceny na rynkach hurtowych	12
7. Wykres – średnie ceny jabłek w Polsce w 2022 r.	13

Dodatkowe informacje.

1. Informacje dot. cen skupu dostarczane są przez IERiGŻ Zakład Ekonomiki Gospodarstw Rolnych i Ogrodnich

2. Informacje dot. cen producenta dostarczane są przez KRIR MRiRW

3. Informacje dot. cen hurtowych dostarczone są przez przedstawicieli niżej wymienionych rynków hurtowych i ośrodków doradztwa rolniczego.

Warszawski Rolno-Spożywczy Rynek Hurtowy S.A. – **Bronisze** – www.bronisze.com.pl; **Gięda** - Białystok
Podlaskie Centrum Rolno Towarowe S.A. - <https://www.podlaskiecentrum.pl/>; **Lubelski Rynek Hurtowy S.A.**
– **Lublin** – www.elizowka.pl, **Wielkopolska Gildia Rolno-Ogrodnicza S.A.** – **Poznań** – www.wgro.com.pl;
Podkarpackie Centrum Hurtowe Agrohurt S.A. – **Rzeszów** – www.mgrt.rzeszow.pl; **Zachodniopomorskie**
Centrum Hurtowe Rolhurt- www.rolhurt.pl, **Mewat Bydgoszcz** - www.targowisko.mewat.pl, **Rolno-**
spożywczy rynek hurtowy- <http://www.targapiast.com.pl/>, **Łódzki Rynek Hurtowy ZJAZDOWA S.A.**
<https://zjazdowa.com.pl/>, **Radomska Gięda Rolna** - <https://rsrh-radom.pl/>, **Targowisko Miejskie**
Sandomierz - <http://targowiskasandomierz.pl/>, **Kompleks Handlowy RYBITWY** - <https://khrybitwy.pl/>.

4. Informacje dot. cen targowiskowych ziemniaków i cebuli dostarczone są przez pracowników ośrodków doradztwa rolniczego.

1. Ceny skupu – Instytut Ekonomiki Rolnictwa i Gospodarki Żywnościowej

1.1. Ceny skupu netto w zakładach przetwórczych i chłodniach (zł/kg)

Ceny skupu netto w zakładach przetwórczych i chłodniach zbierane 20-21-III 2023 r. (zł/kg)

Województwa	Cebula obrana	Buraki ćwikłowe	Marchew paski	Jabłka przemysłowe
dolnośląskie				
kujawsko-pomor.		0,75-0,77z		
kujawsko-pomor.	5,00z-5,20z			
kujawsko-pomor.	5,10z-5,30z	0,75-0,78z	0,42-0,50z	
kujawsko-pomor.				
lubelskie	4,80-5,10z			0,47-0,55z
lubelskie				
lubelskie				
lubelskie		0,75-0,78z		
lubuskie				
łódzkie				
łódzkie				
małopolskie				0,46-0,56z
mazowieckie				
mazowieckie				0,56z
podkarpackie	4,85-5,20z	0,78z		
podkarpackie			0,50z	
podlaskie			0,43-0,50z	0,47-0,55z
podlaskie				
śląskie				
świętokrzyskie				
wielkopolskie				
wielkopolskie				
zachodnio-pomor.				
średnio	4,82-5,15z	0,75-0,78z	0,43-0,50z	0,47-0,56z
tydzień temu	3,91z-4,20z	0,75-0,78z	0,45-0,51z	0,48-0,55z
rok temu	1,49z	0,54z	0,44z	0,62z

Ceny zbierane w dniach 20-21.03.2023 r.

Ceny skupu netto warzyw i owoców w spółdzielniach ogrodniczych zbierane 20-21 III 2023 r.

Województwo	Buraki ćwikłowe	Cebula	Czosnek/głóвка	Kapusta biała	Kiszona kapusta	Ogórki kiszone
lubelskie				1,50	3,70	
lubelskie	1,35	3,15	1,45			6,15
łódzkie		3,15	1,45	1,51	3,65	
łódzkie	1,34			1,50		6,12
małopol.	1,35		1,45		3,60	
małopol.		3,15			3,55	
małopol.	1,32			1,55	3,60	
małopol.	1,35	3,17	1,46	1,55		6,10
mazowiec.	1,34	3,15	1,45	1,50	3,60	6,15
podkarp.	1,32			1,48		
podkarp.	1,34	3,17	1,47			6,15
Cena średnia	1,34	3,16	1,46	1,51	3,62	6,13
tydzień temu	1,33	3,13	1,44	1,50	3,59	6,10
rok temu	1,33	1,34	1,11	1,39	2,65	5,60
Województwo	Rzodkiewka/b	Marchew	Pieczarki	3,45	Pory	Selery
lubelskie			6,80	3,45	4,40	3,35
małopol.	2,10	1,85	6,70	3,45	4,45	3,40
małopol.	2,15			3,50		
małopol.		1,80	6,80	3,45	4,25	3,40
mazowiec.	2,20	1,80	6,75	3,50	4,35	3,30
podkarp.	2,15	1,78	6,50	3,45		3,25
podkarp.	2,15	1,80	6,55		4,35	3,30
Cena średnia	2,15	1,81	6,68	3,47	4,36	3,33
tydzień temu	2,33	1,74	7,50	3,52	4,19	3,21
rok temu	-	1,11	7,35	3,37	1,20^a	2,50

^a/sztuka,b/peczek

1.2. Ceny skupu warzyw i owoców w spółdzielniach ogrodniczych (zł/kg)

Ceny zbierane w dniach: **20-21.03.2023 r.**

Województwo	Gruszki	Jabłka deserowe*	Idared	Jonagold	Szampion	Golden Delicious	Gala	Jabłka przemysłowe
lubelskie		1,00-1,40	1,00	1,10	1,20-1,30	1,40	1,40	0,44
łódzkie								0,44
łódzkie	4,20-4,80							0,45
łódzkie	4,10-4,70	1,00-1,40	1,00-1,10		1,10-1,30	1,30	1,40	0,45
małopolskie								0,44
małopolskie		1,00-1,25	1,00		1,15-1,25			
małopolskie		1,10-1,30	1,10-1,15				1,30	
małopolskie								0,43
małopolskie		1,15-1,40	1,15				1,40	0,45
mazowiec.	4,40-4,75	1,00-1,18	1,00-1,10	1,18				0,46
mazowiec.	4,30-4,80	1,10-1,50		1,20	1,10-1,20	1,50-1,50	1,30	0,44
podkarp.								
podkarp.		1,00-1,20	1,00				1,20	0,42
Cena średnia	4,10-4,80	1,00-1,50	1,00-1,15	1,10-1,20	1,10-1,30	1,30-1,50	1,20-1,40	0,44
tydzień temu	4,20-4,90	0,90-1,35	0,90-1,15	1,20-1,25	1,10-1,30	1,25-1,35	1,25-1,35	0,45
rok temu	4,14	1,27	1,13	1,29	1,24	1,44	-	0,43

s/"suchy" przemysł, */jabłka w kal. 65+ i do średniej nie wliczana jest odmiana Antonówka

2. Średnie tygodniowe ceny producenta – Krajowa Rada Izb Rolniczych

Województwo/Towar	Mazowieckie			Świętokrzyskie			Wielkopolskie		
	13.03 - 19.03.2023r. cena w zł/kg (szt*)	06.03 - 12.03.2023r. cena w zł/kg (szt*)	tygodniowa zmiana ceny w %	13.03 - 19.03.2023r. cena w zł/kg (szt*)	06.03 - 12.03.2023r. cena w zł/kg (szt*)	tygodniowa zmiana ceny w %	13.03 - 19.03.2023r. cena w zł/kg (szt*)	06.03 - 12.03.2023r. cena w zł/kg (szt*)	tygodniowa zmiana ceny w %
Jabłka (op.5-20 kg) Golden delicious (70/80mm)	1,50	1,50	0,0	--	--	--	--	--	--
Jabłka (op.5-20 kg) Jonagold+Jonagored (70/80mm)	1,00	1,00	0,0	1,05	1,00	5,0	--	--	--
Jabłka (op.5-20 kg) Idared (70/80mm)	1,00	1,00	0,0	1,00	1,05	-4,8	--	--	--
Jabłka (op.5-20 kg) Shampion (70/80mm)	1,00	1,00	0,0	1,15	1,25	-8,0	--	--	--
Jabłka (op.5-20 kg) Boskoop (70/80mm)	2,50	2,50	0,0	--	--	--	--	--	--
Jabłka (op.5-20 kg) Gala (65/70mm)	--	--	--	--	--	--	--	--	--
Gruszki (op.5-20 kg) Lukaszówka (65/70 mm)	4,50	4,50	0,0	3,12	3,12	0,0	--	--	--
Cebula żółta 40-80 mm; op.5-25 kg	--	--	--	--	--	--	--	--	--
Cebula biała 40-80 mm op.5-25 kg	4,05	4,20	-3,6	4,90	5,50	-10,9	4,31	4,71	-8,4
Marchew wszystkie odmiany pakowane luzem	2,30	2,20	4,5	2,35	2,35	0,0	2,92	2,90	0,5
Pietruszka korzeń op. 10 kg	--	--	--	4,50	4,50	0,0	4,95	5,07	-2,3
Pomidory, typ okrągły; op. 5-6-kg	--	--	--	--	--	--	--	--	--
Ogórki, typ gładkie; op. 5-6 kg	--	--	--	--	--	--	--	--	--
Seler	--	--	--	3,30	3,30	--	3,33	3,32	0,2
Sałata masłowa za główkę	--	--	--	--	--	--	--	--	--
Szparagi biało/fioletowe >16mm	--	--	--	--	--	--	--	--	--
Burak ćwikłowy op. 10-15 kg	--	--	--	1,15	1,22	-5,7	1,59	1,51	5,3
Kalafior 12-20 cm	--	--	--	--	--	--	--	--	--
Kapusta biała zł/kg	--	--	--	1,05	1,05	0,0	1,21	1,21	0,0
Rzodkiewka za pęczek 10 szt	--	--	--	--	--	--	--	--	--
Ziemniaki (op. 15 kg)	--	--	--	1,10	1,10	0,0	--	--	--
Pieczarki 30-65 mm	--	--	--	12,00	12,00	0,0	7,60	7,85	-3,1

Wykorzystanie możliwe wyłącznie z dokładnym podaniem źródła.

3. Rynek hurtowy

3.1. Cena warzyw na rynkach hurtowych

Ceny **WARZYW** na rynkach hurtowych w dniach: 17.03- 22.03.2023r

		Bronisze		Kalisz		Lublin		Łódź		Poznań		Radom		Rzeszów		Wrocław	
Data notowania		2023-03-21		2023-03-22		2023-03-17		2023-03-20		2023-03-20		2023-03-22		2023-03-21		2023-03-21	
Owoce		Max	Min	Max	Min	Max	Min	Max	Min	Max	Min	Max	Min	Max	Min	Max	Min
KRAJOWE																	
Buraki ćwiktowe	kg	0,90	1,50	1,50	1,70	1,50	1,80	1,00	1,80	2,60	3,20	1,40	1,60	1,50	2,00	1,60	1,60
Cebula biała	kg	3,85	4,66	4,00	4,20	5,00	6,00	4,00	5,33	4,50	5,50	4,00	6,00	5,00	5,50	5,00	6,50
Kapusta biała	kg	1,50	1,85	1,20	1,80	1,40	1,50	1,00	1,75	1,60	2,00	1,40	2,20	1,40	1,80	1,50	1,80
Marchew	kg	2,60	3,00	3,00	3,40	2,50	3,20	2,80	3,60	3,40	4,00	2,60	3,50	3,80	4,00	2,50	3,50
Ogórki długie	kg			9,00	10,00					10,00	12,00			11,00	13,00		
Ogórki gruntowe	kg	14,00	16,00	12,00	14,00											10,00	12,00
Ogórki krótkie	kg	8,50	11,00									20,00	22,00			9,50	12,00
Pietruszka	kg	5,00	6,50	6,00	6,50	5,80	6,00	5,00	7,00	5,40	6,00	6,00	7,00	6,00	7,00	6,60	7,00
Pomidory	kg	21,00	23,00	21,67	21,67							20,00	23,00				
Pomidory malinowe	kg	25,00	30,00	23,33	25,00	15,84	26,00	26,67	30,00	28,33	32,50			26,00	30,00	10,00	27,00
Pory	szt.			4,00	4,00	7,00	8,00	2,50	3,50	2,50	2,80			3,00	4,00	3,00	3,00
Rzodkiewka	pęczek					2,00	2,80	1,80	2,70			2,00	3,00				
Salata	szt.			3,00	3,00	3,60	4,00	4,00	4,00			3,00	4,00			3,00	4,00
Selery	kg	3,50	4,00	3,60	3,60	3,20	3,40	2,40	4,00	4,40	5,00	3,50	4,50	4,00	4,50	4,00	4,00
Ziemniaki	kg	0,90	1,55	1,00	1,33	1,46	1,47	1,00	1,40	1,20	1,53	1,40	1,60	1,20	1,80	1,20	1,40
Boczniki	kg	13,50	20,00			18,00	18,67									20,00	25,00
Pieczarki	kg	8,00	10,00	8,00	9,00	9,67	10,00	8,00	10,00	10,00	11,67	9,00	10,00	9,00	10,00	8,00	11,00
IMPORTOWANE																	
Czosnek	kg	9,00	13,00	12,00	14,00	14,00	16,00										
Kalafiory	szt.	7,90	9,00	8,00	8,00	8,00	10,00	6,00	10,00	7,50	8,33					10,00	11,00
Ogórki długie	kg	9,00	11,00			12,00	16,00	9,00	10,00			18,00	20,00				
Papryka czerwona	kg	12,00	14,00	18,00	18,00	18,00	19,00	13,00	16,00	18,00	19,00					16,00	20,00
Papryka zielona	kg	13,00	15,00	15,00	15,00					14,00	15,00					14,00	16,00
Papryka żółta	kg	12,00	14,00	18,00	15,00	20,00	22,00	14,00	18,00	16,00	18,00					16,00	18,00
Pomidory	kg	7,00	15,00	15,00	16,67	11,50	19,00			10,00	10,83	12,00	14,00			10,00	17,00
Pomidory malinowe	kg			15,00	20,00			17,00	20,00	14,17	15,83						
Rzodkiewka	pęczek	1,50	2,00							2,30	2,80					1,60	2,00
Salata	szt.	4,50	5,75	2,81	2,81			3,50	4,00	3,50	4,00						
Ziemniaki młode	kg	2,50	3,75			3,50	4,00	3,20	4,00								

3.2. Cena owoców na rynkach hurtowych

Ceny **OWOCÓW** na rynkach hurtowych w dniach: 17.03- 22.03.2023r

Miejscowość			Bronisze		Kalisz		Lublin		Łódź		Poznań		Radom		Rzeszów		Wrocław	
Data notowania			2023-03-21		2023-03-22		2023-03-17		2023-03-20		2023-03-20		2023-03-22		2023-03-21		2023-03-21	
Owoce	Odm.	Jedn.	Min	Max	Min	Max	Min	Max	Min	Max	Min	Max	Min	Max	Min	Max	Min	Max
KRAJOWE																		
Gruszki		kg	5,00	6,50	5,00	5,00	1,75	7,00	4,00	6,00	5,75	6,00	4,00	5,00	5,00	6,00	3,00	6,00
Jabłka																		
	<i>Boskoop</i>	kg					1,33	2,33			2,67	2,67						
	<i>Cortland</i>	kg	2,00	3,25	2,67	3,33			1,00	2,33	2,33	2,67						
	<i>Gala</i>	kg	1,33	2,33	2,00	2,00			1,00	2,00	2,33	2,67						
	<i>Gloster</i>	kg	1,33	2,00														
	<i>Golden</i>	kg	1,33	3,00														
	<i>Jonagold</i>	kg	1,33	2,00														
	<i>Jonagored</i>	kg	1,33	2,00	2,00	2,00			1,00	2,00								
	<i>Ligol</i>	kg	1,25	2,33	2,00	2,00	1,33	2,33	1,00	2,33	2,33	2,67						
	<i>Lobo</i>	kg	1,50	3,00	2,00	2,67	1,33	2,33	1,00	2,33	2,33	2,67						
	<i>Szampion</i>	kg	1,33	2,33	2,00	2,00	1,33	2,33	1,00	2,00	2,67	2,67						
	<i>Szara Reneta</i>	kg	1,50	2,66	2,00	2,33			1,33	2,33								
IMPORTOWANE																		
Ananasy		szt.	4,80	9,00	6,00	10,00	6,00	7,00	9,00	11,00			4,00	6,00	6,50	6,80	6,00	8,00
Banany		kg	5,85	6,38	6,67	6,67	6,50	7,00	6,39	6,94	5,67	7,22	6,30	7,00	5,56	6,39	6,50	7,20
Cytryny		kg	5,00	7,50	8,00	9,00	6,00	7,50	7,50	8,50	6,00	8,50	6,00	7,50	5,50	6,50	5,50	7,50
Grejpfruty		kg	5,00	22,00	5,00	5,00	6,00	6,50	6,47	7,06	7,14	10,00	5,00	6,00	5,50	6,00	7,00	17,00
Gruszki		kg	6,75	7,50	5,00	5,00			6,67	7,50	6,50	7,08	5,00	6,00			6,00	9,00
Mandarynki		kg	5,00	13,00	6,00	8,00	6,00	7,50	7,00	11,00	7,00	14,00	7,00	8,00	6,30	7,50	6,00	11,00
Pomarańcze		kg	4,00	9,00	5,00	7,50	5,00	7,00	6,50	8,00	6,50	7,50	5,00	6,00	4,50	5,50	7,00	11,00
Śliwki		kg	10,00	15,00							12,00	13,00					13,00	13,00
Truskawki		kg	14,00	18,00	15,00	18,00	20,00	22,00	18,00	20,00	17,27	18,18			18,00	20,00	12,00	18,00
Winogrona		kg	15,00	22,50	17,00	22,00	16,00	17,78	17,68	19,51	13,33	18,89	18,00	20,00	15,00	18,00	13,00	18,00

Wykorzystanie możliwe wyłącznie z dokładnym podaniem źródła.

3.3. Zmiana cen hurtowych dla wybranego asortymentu owoców i warzyw

Produkt	Jedn.	Cena zł/jedn				Zmiany ceny (%)							
		2023-03-23		2023-03-16		w stosunku do poprzedniego notowania*)		2 tyg.		3 tyg.		4 tyg.	
		Min	Max	Min	Max	Min	Max	Min	Max	Min	Max	Min	Max
1	2	3	4	5	6	7	8	9	10	11	12	13	14
Warzywa krajowe													
Boczniki	kg	17,17	21,22	17,17	21,22	0,0	0,0	27,2	6,1	27,2	9,8	9,0	9,8
Buraki ćwikłowe	kg	1,50	1,90	1,46	1,81	2,9	4,7	6,1	7,3	6,1	3,1	8,2	4,7
Cebula biała	kg	4,42	5,46	4,57	5,55	-3,3	-1,7	-3,0	5,8	-3,0	20,0	35,5	44,4
Kapusta biała	kg	1,38	1,84	1,36	1,81	0,8	1,3	-1,3	5,4	-1,3	14,8	8,6	16,1
Marchew	kg	2,90	3,53	2,74	3,37	6,0	4,6	5,5	10,4	5,5	14,8	26,1	24,0
Ogórki długie	kg	10,00	11,67	12,00	12,00	-16,7	-2,8	-47,4	-43,1	-47,4	-50,4	-48,5	-44,4
Ogórki krótkie	kg	12,67	15,00	13,17	15,33	-3,8	-2,2	-12,6	-11,8	-12,6	-28,6		
Pietruszka	kg	5,73	6,63	5,29	6,43	8,3	3,1	20,9	13,1	20,9	11,7	17,7	12,3
Pomidory malinowe	kg	22,17	28,64	22,91	27,88	-3,2	2,7	-4,8	0,4	-4,8	2,6	-0,7	9,0
Pory	szt.	3,67	4,22	3,70	4,12	-0,9	2,3	33,3	31,8	33,3	25,5	46,7	31,8
Rzodkiewka	peczęk	1,93	2,83	2,03	2,63	-4,5	7,9	-7,9	3,7	-7,9	-4,5	-9,4	-1,2
Sałata	szt.	3,32	3,80	3,03	4,13	9,8	-7,9	4,8	-5,0	4,8	-5,0	2,7	-4,2
Selery	kg	3,58	4,13	3,31	3,96	7,9	4,2	3,0	1,0	3,0	0,3	4,3	2,4
Ziemniaki	kg	1,17	1,51	1,16	1,51	0,9	0,2	-3,6	-1,9	-3,6	-3,0	-0,8	-1,7
Owoce krajowe													
Gruszki	kg	4,19	5,94	4,00	5,50	4,7	8,0	-2,0	7,6	-2,0	10,5	11,7	21,2
Jabłka:													
<i>Boskoop</i>	kg	2,00	2,50	2,00	2,50	0,0	0,0	-25,1	-6,3	-25,1	0,0	-25,0	-21,1
<i>Cortland</i>	kg	2,00	2,90	1,92	2,83	4,4	2,2	4,4	2,2	4,4	5,3	0,1	4,3
<i>Golden</i>	kg	1,33	3,00	1,25	3,00	6,4	0,0	6,4	0,0	6,4	0,0	6,4	0,0
<i>Jonagold</i>	kg	1,33	2,00	1,00	2,00	33,0	0,0	33,0	0,0	33,0	0,0	33,0	0,0
<i>Jonagored</i>	kg	1,44	2,00	1,33	2,00	8,3	0,0	8,3	5,9	8,3	5,9	-3,8	0,0
<i>Ligol</i>	kg	1,58	2,33	1,58	2,33	0,0	0,0	-4,5	12,5	-4,5	6,1	-8,4	0,0
<i>Lobo</i>	kg	1,63	2,60	1,63	2,60	0,0	0,0	-4,4	0,6	-4,4	2,6	-8,8	0,7
<i>Szara Reneta</i>	kg	1,61	2,44	1,61	2,44	0,0	0,0	-5,7	3,6	-5,7	3,6	-12,1	8,3
<i>Szampion</i>	kg	1,67	2,27	1,58	2,27	5,2	0,0	0,5	9,3	0,5	3,0	1,2	-2,8
Warzywa importowane													
Czosnek	kg	11,67	14,33	11,33	13,67	3,0	4,9	16,7	10,3	6,1	2,4	6,1	4,9
Kalafior	szt.	7,90	9,39	8,54	10,08	-7,5	-6,8	-7,1	3,6	-10,4	-11,4	-25,8	-27,0
Ogórki długie	kg	12,00	14,25	12,47	16,09	-3,8	-11,4	-12,0	-12,5	-24,6	-25,4	-21,3	-22,8
Papryka czerwona	kg	15,83	17,67	18,20	22,20	-13,0	-20,4	-6,9	-14,9	-27,2	-25,6	-14,4	-15,9
Papryka zielona	kg	14,00	15,25	14,25	14,75	-1,8	3,4	3,7	8,9	0,0	4,0	6,6	8,9
Papryka żółta	kg	16,00	17,50	18,00	20,60	-11,1	-15,0	-13,5	-13,6	-22,9	-23,1	-19,0	-20,5
Pomidory	kg	10,92	15,42	12,46	15,96	-12,4	-3,4	-14,6	5,1	-9,0	-4,6	0,8	0,1
Rzodkiewka	peczęk	1,80	2,27	2,17	2,67	-16,9	-15,0	-20,6	-18,1	-34,1	-24,4	-28,0	-21,8
Sałata	szt.	3,58	4,14	3,44	3,94	4,1	5,2	4,1	0,9	-9,5	-6,8	-10,5	-7,7
Ziemniaki młode	kg	3,07	3,92	3,00	3,88	2,2	1,1	22,7	4,4	-5,6	-2,1	-5,6	-2,1
Owoce importowane													
Ananasy	szt.	6,04	8,26	6,22	8,33	-2,8	-0,9	2,4	-2,9	2,4	7,7	14,4	18,0
Banany	kg	6,18	6,85	6,38	7,00	-3,1	-2,2	0,0	0,5	-0,8	-1,4	1,4	-1,1
Cytryny	kg	6,19	7,81	6,36	8,00	-2,7	-2,3	-3,5	-2,5	-7,3	-2,5	-1,6	1,1
Grejpfruty	kg	5,89	9,94	5,94	11,01	-0,9	-9,7	1,5	4,6	5,4	7,0	7,2	5,8
Gruszki	kg	5,99	7,01	5,99	7,01	0,0	0,0	7,5	5,0	-7,6	-1,6	-6,7	0,2
Mandarynki	kg	6,13	9,41	6,29	10,09	0,0	-0,8	10,0	-2,8	2,4	-2,8	-5,3	-3,8
Śliwki	kg	11,67	13,67	11,67	13,67	0,0	0,0	45,8	30,2	45,8	30,2	29,6	11,4
Truskawki	kg	16,32	19,17	18,52	20,83	-11,8	-8,0	-22,0	-19,7	-28,9	-25,5	-28,1	-34,7
Winogrona	kg	15,63	19,59	15,70	19,97	-0,5	-1,9	-0,5	-1,3	-7,1	-2,3	5,7	4,8

4. Ceny jabłek – organizacje producentów

4.1. Ceny jabłek w skupie

Odmiana	13.03 -19.03.2023	06.03 -12.03.2023	Zmiana [%]
Gala	188,5	195,6	-3,6
Golden	123,1	128,7	-4,3
Idared	84,3	96,3	-12,5
Jonagored	98,7	115,9	-14,8
Ligol*)	112,4	116,5	-3,5
Szampion	100,7	106,2	-5,2

* - odmiana nie uwzględniona w zgłoszeniu

PLN/100kg

Odmiana	13.03 -19.03.2023	06.03 -12.03.2023	Zmiana [%]
Średnia ważona (wszystkie odmiany)	112,3	139,2	-19,4

4.2. Ceny jabłek w sprzedaży

Odmiana	13.03 -19.03.2023	06.03 -12.03.2023	Zmiana [%]
Boskoop	290,8	290,2	0,2
Gala	303,0	227,8	33,0
Golden	226,6	251,4	-9,9
Idared	203,5	169,9	19,8
Jonagold/Jonagored	204,0	208,2	-2,0
Ligol*)	208,4	232,0	-10,2
Szampion	208,0	212,9	-2,3

* - odmiana nie uwzględniona w zgłoszeniu

PLN/100kg

Odmiana	06.03 -12.03.2023	27.02 -05.03.2023	Zmiana [%]
Średnia ważona (wszystkie odmiany)	230,8	215,0	7,4

5. Średnie ceny zakupu owoców i warzyw płacone przez sieci handlowe

OWOCE - luzem

Towar	Cena w zł/kg		Zmiana [%]
	2022-03-19	2022-03-12	
Jabłka wg odmian (krajowe):			
Gala	2,59	2,53	2,4
Golden delicious	2,67	2,67	0,0
Jonagold/jonagored	2,18	2,13	2,3
Ligol	2,42	2,34	3,4
Szampion	2,33	2,23	0,4

WARZYWA - luzem

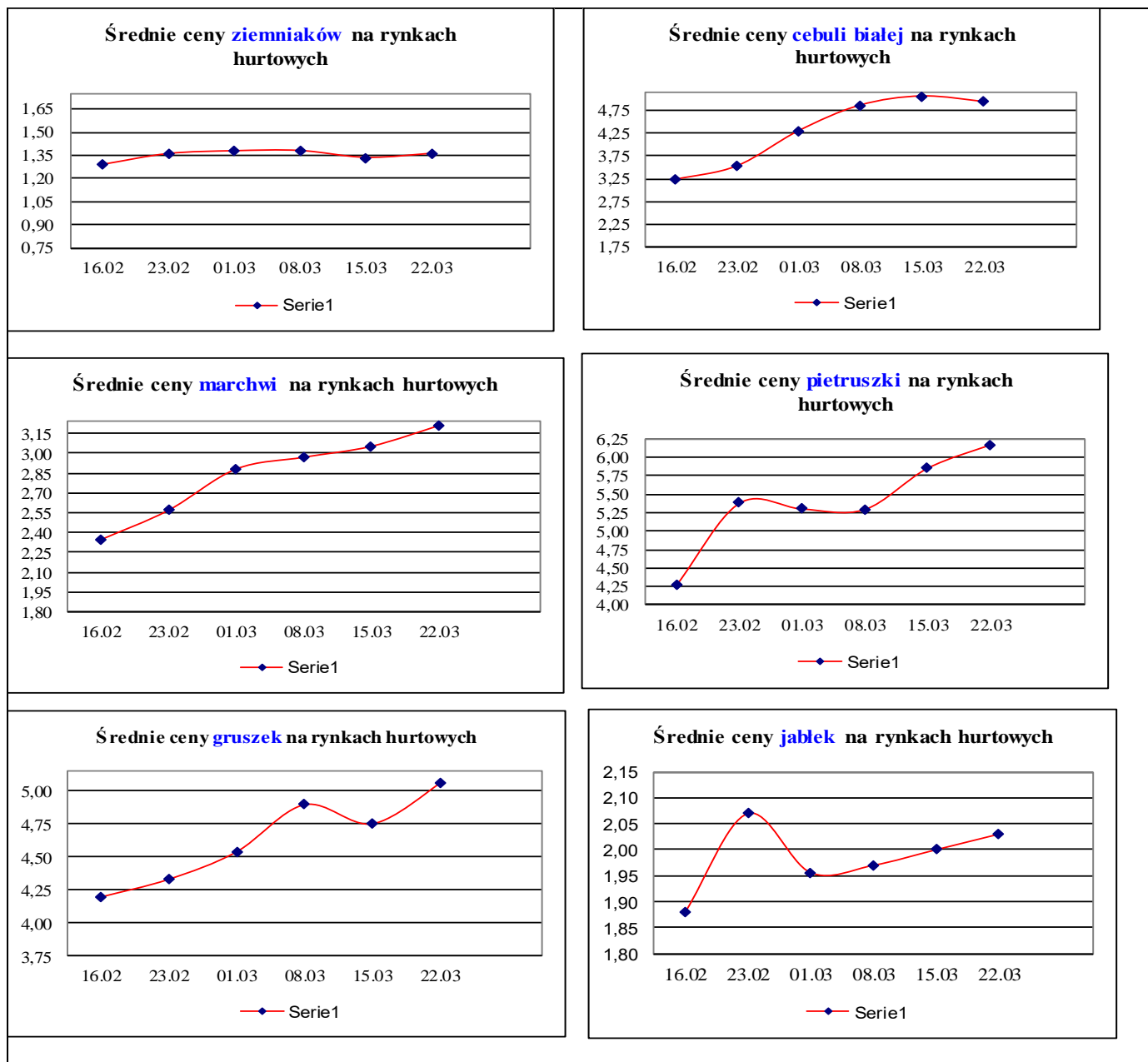
Towar	Cena w zł/kg		Zmiana [%]
	2022-03-19	2022-03-12	
krajowe			
Marchew	3,55	2,86	24,1
Pomidory okrągłe	15,22	15,06	1,1
Ziemniaki	1,74	1,67	4,2
z importu			
Pomidory okrągłe	10,88	10,46	4,0
Pomidory typu cherry	11,07	12,16	-9,0

WARZYWA - opakowania do 2 kg

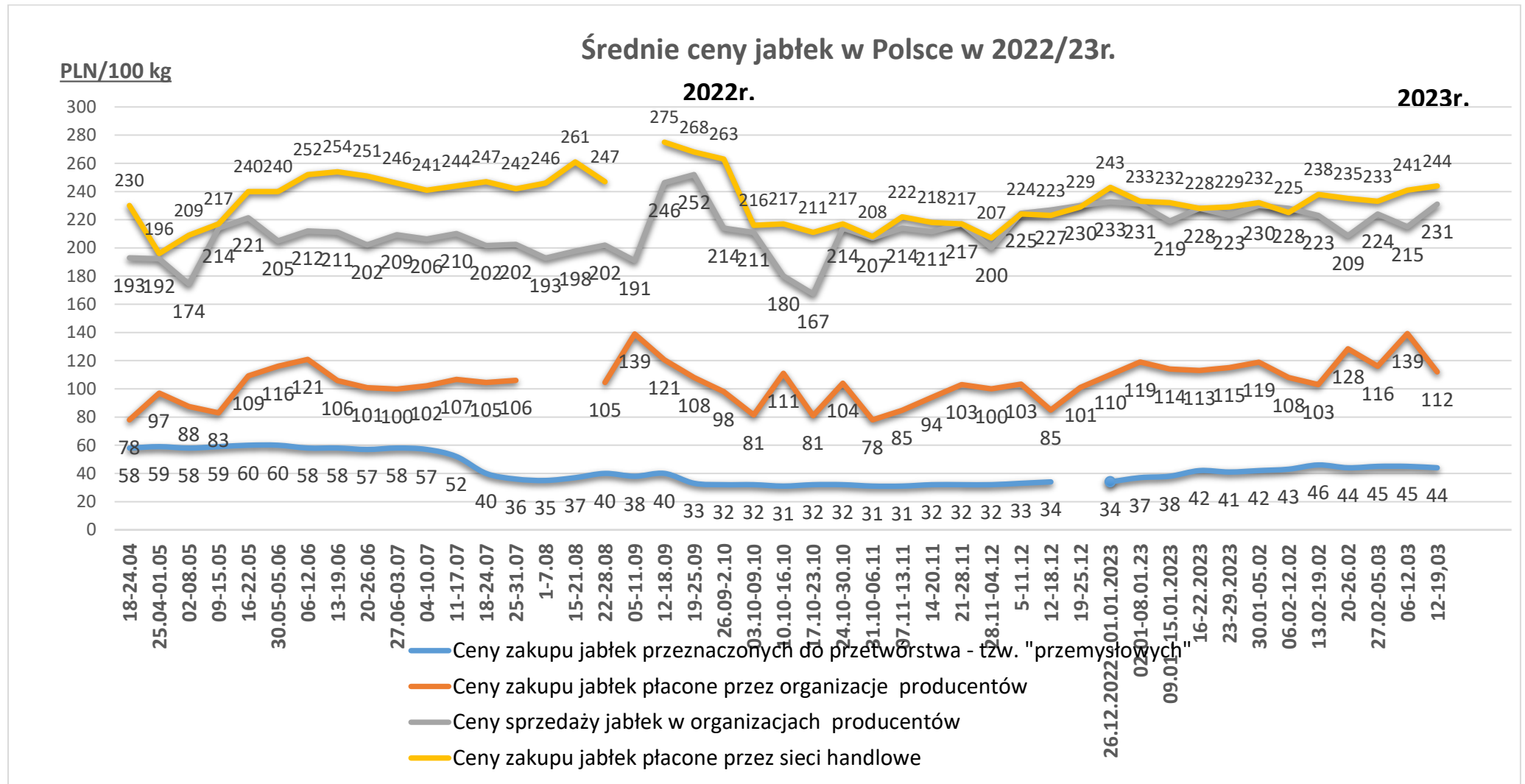
Towar	Cena w zł/kg		Zmiana [%]
	2022-03-19	2022-03-12	
krajowe			
Marchew	4,41	3,71	18,9
Pomidory typu cherry	15,39	21,49	-28,4
Ziemniaki	2,60	2,56	1,6
z importu			
Pomidory na gałązkach	12,79	12,46	2,6
Pomidory typu cherry	16,96	24,79	-31,6

Dane podane w tabelach oznaczają ostatni dzień analizowanego tygodnia.

6. Wykresy – średnie ceny na rynkach hurtowych 2023r.

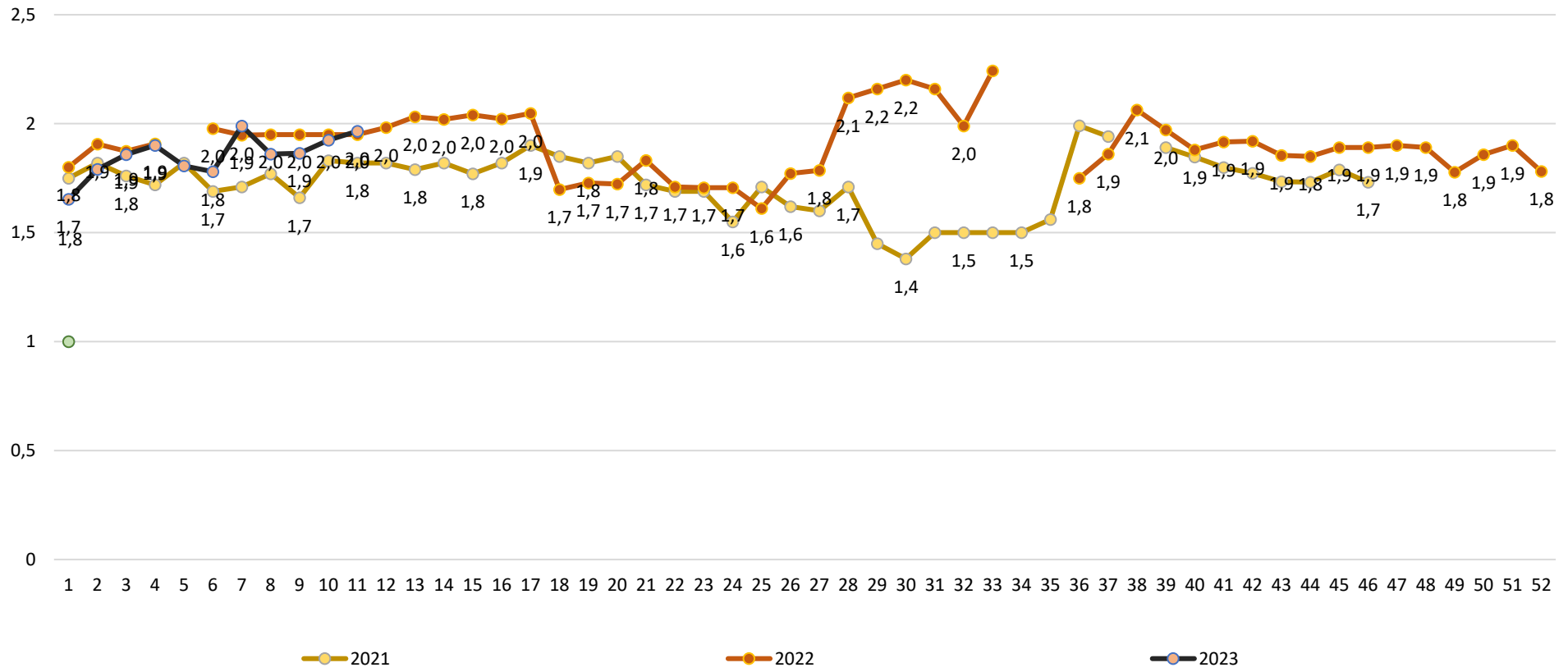


7. Wykres – średnie ceny jabłek w Polsce w 2022/23 r.



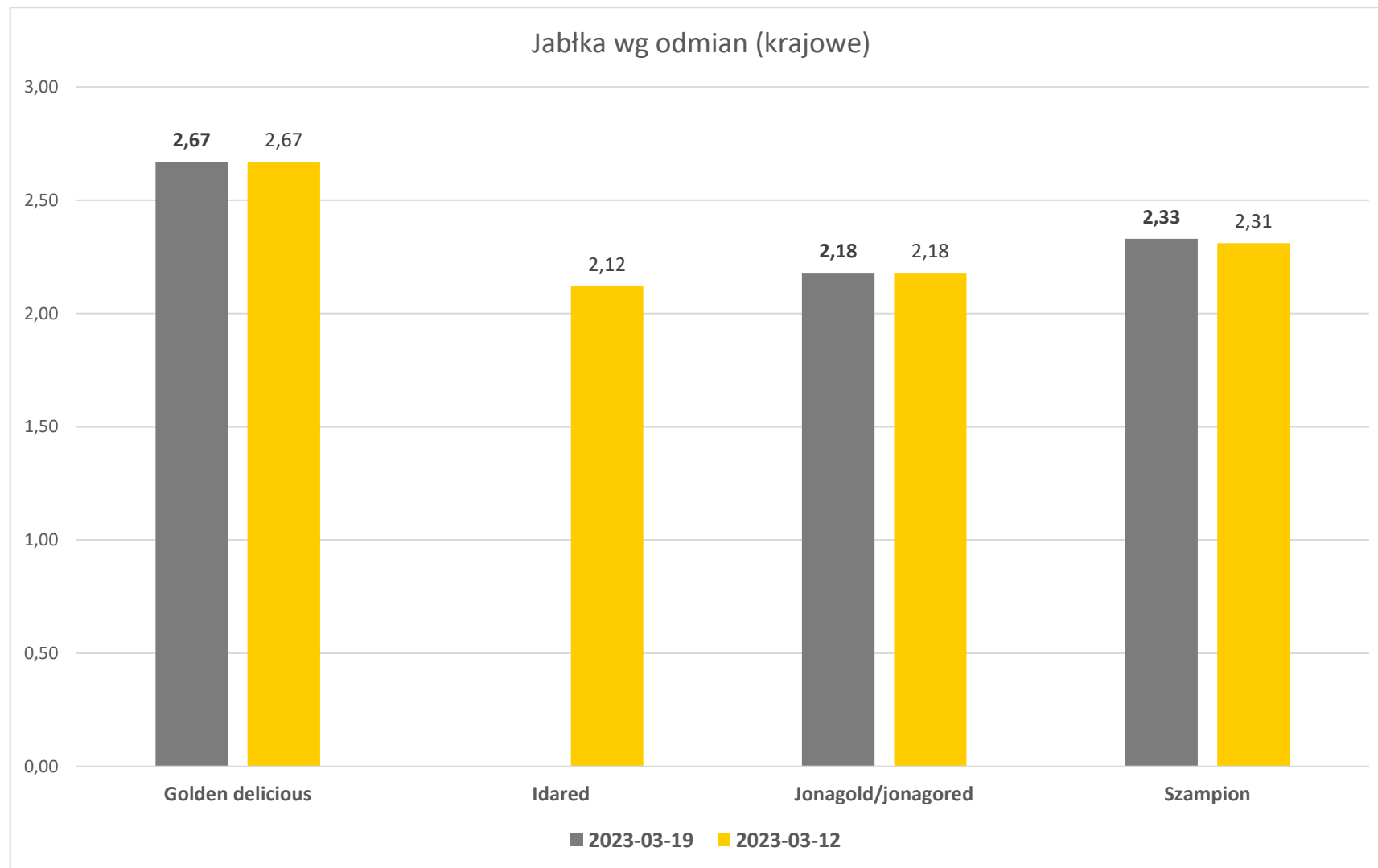
Wykorzystanie możliwe wyłącznie z dokładnym podaniem źródła.

Ceny jabłek odmiany *Shampion* na rynkach hurtowych



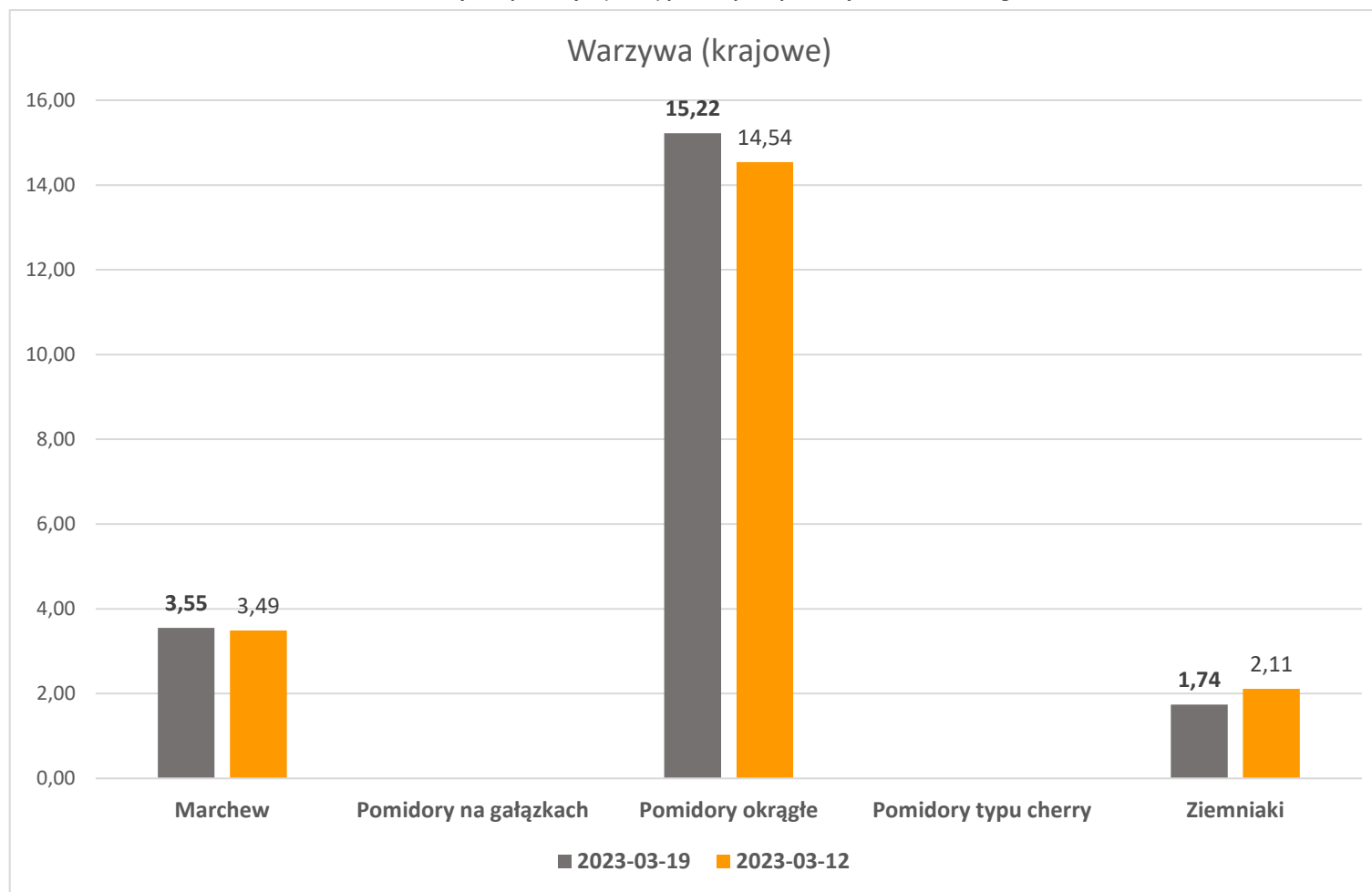
Wykorzystanie możliwe wyłącznie z dokładnym podaniem źródła.

Średnie ceny zakupu jabłek (luzem) płacone przez podmioty handlu detalicznego



Wykorzystanie możliwe wyłącznie z dokładnym podaniem źródła.

Średnie ceny zakupu warzyw (luzem) płacone przez podmioty handlu detalicznego



Wykorzystanie możliwe wyłącznie z dokładnym podaniem źródła.

Wydawca: Ministerstwo Rolnictwa i Rozwoju Wsi; 00-930 Warszawa ul. Wspólna 30

tel. (022) 623 27 67; fax (022) 623 27 06, 623 27 07

Adres internetowy: [strona ZSRIR](#); **E-mail:** Biuletyn@minrol.gov.pl

Autor: Tomasz Chruśliński tel. (022) 623-27-67; E-mail: Tomasz.Chruslinski@minrol.gov.pl,

Warunki dostępu do publikacji:

Tygodnik jest udostępniany zainteresowanym osobom bezpłatnie.

Rynek owoców i warzyw świeżych - ukazuje się w każdy czwartek.