



ZINTEGROWANY SYSTEM ROLNICZEJ INFORMACJI RYNKOWEJ

(podstawa prawna: ustawa z dnia 30 marca 2001 r. o rolniczych badaniach rynkowych
Dz. U. Nr 42, poz. 471, z późn. zm.)

PRZEGLĄD RYNKÓW ROLNYCH - informacja syntetyczna -

NR 24/2023

26.06.2023 r.

Notowania za okres: 12.06.2023 r.- 18.06.2023 r.

Informacja tygodniowa dotycząca aktualnych cen na podstawowych rynkach rolnych.

Informacje zamieszczane w niniejszym raporcie przekazywane są przez podmioty włączone do Zintegrowanego Systemu Rolniczej Informacji Rynkowej (ZSRIR).

Podstawy prawne:

- ustawa z dnia 30 marca 2001 r. o rolniczych badaniach rynkowych (Dz.U. 2015, poz. 1160 – tekst jednolity);
- rozporządzenie Ministra Rolnictwa i Rozwoju Wsi z dnia 8 marca 2021 r. w sprawie zbieranych danych rynkowych (Dz. U. z 2021 r., poz. 589).

RYNEK MIĘSA WIEPRZOWEGO

Sygnaly z rynku:

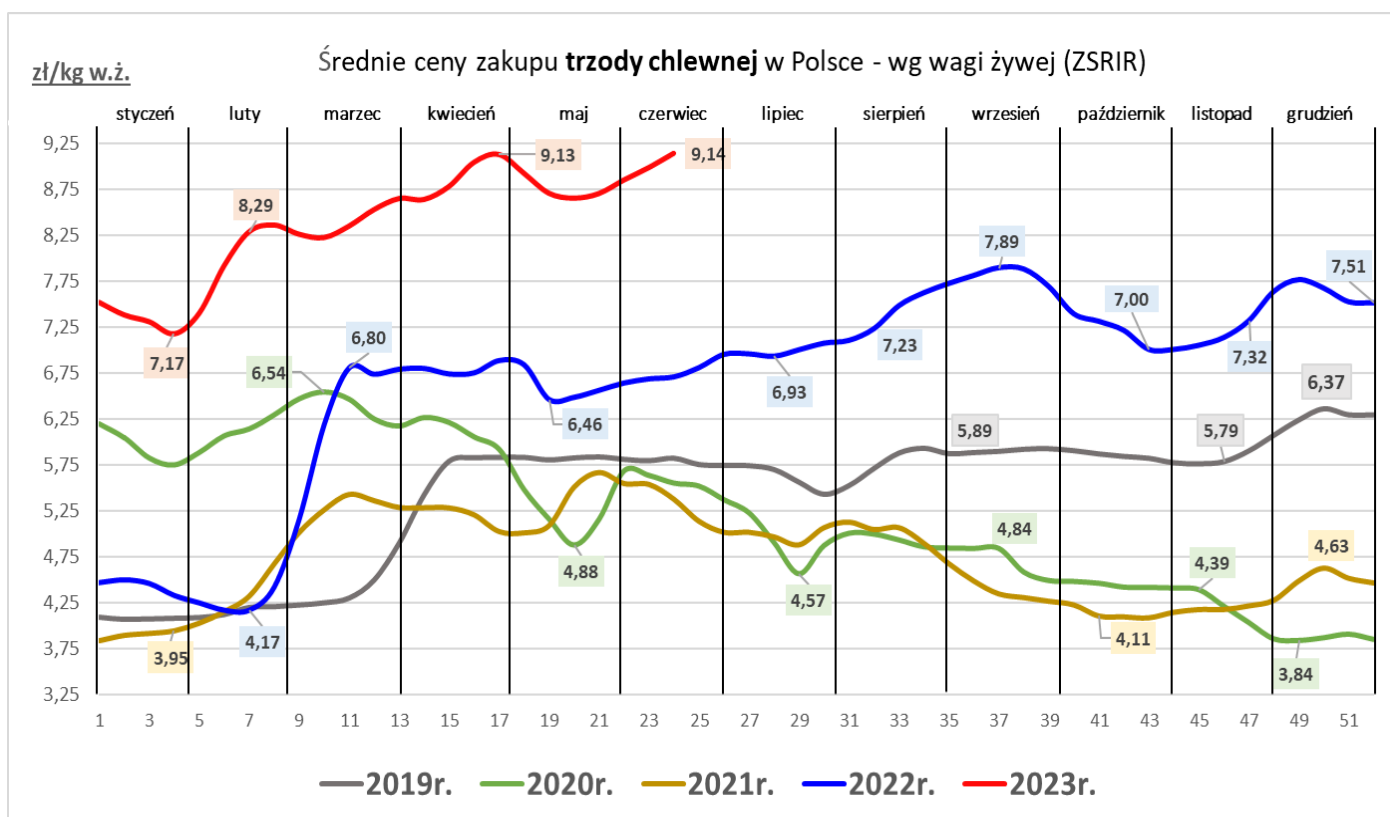
... dalszy wzrost cen zakupu żywca wieprzowego w porównaniu do poprzedniego tygodnia ...

...dalszy wzrost cen sprzedaży półtuszy wieprzowych w zakładach mięsnych w porównaniu do poprzedniego tygodnia ...

Średnie ceny zakupu tuczników wg klasyfikacji EUROP [wg mpc]

Towar	CENA [zł/tonę]					OBROTY	
	18.06.2023	11.06.2023	19.06.2022	Zmiana tyg.	Zmiana roczna	Zmiana tyg.	Zmiana roczna
Klasa S	11 802	11 614	8 690	1,6%	35,8%	↑	↑
Klasa E	11 727	11 521	8 607	1,8%	36,2%	↑	↓
Klasa U	11 435	11 201	8 266	2,1%	38,3%	↑	↑
Klasa R	11 167	10 873	7 905	2,7%	41,3%	↑	↑
Klasa O	10 361	10 094	7 036	2,6%	47,3%	↑	↓
Klasa P	*	*	*	*	*	↔	↔
Klasa S-P	11 720	11 520	8 598	1,7%	36,3%	↑	↑

mpc - masa poubojowa ciepła; * - niewystarczająca ilość danych do prezentacji



RYNEK MIĘSA WOŁOWEGO

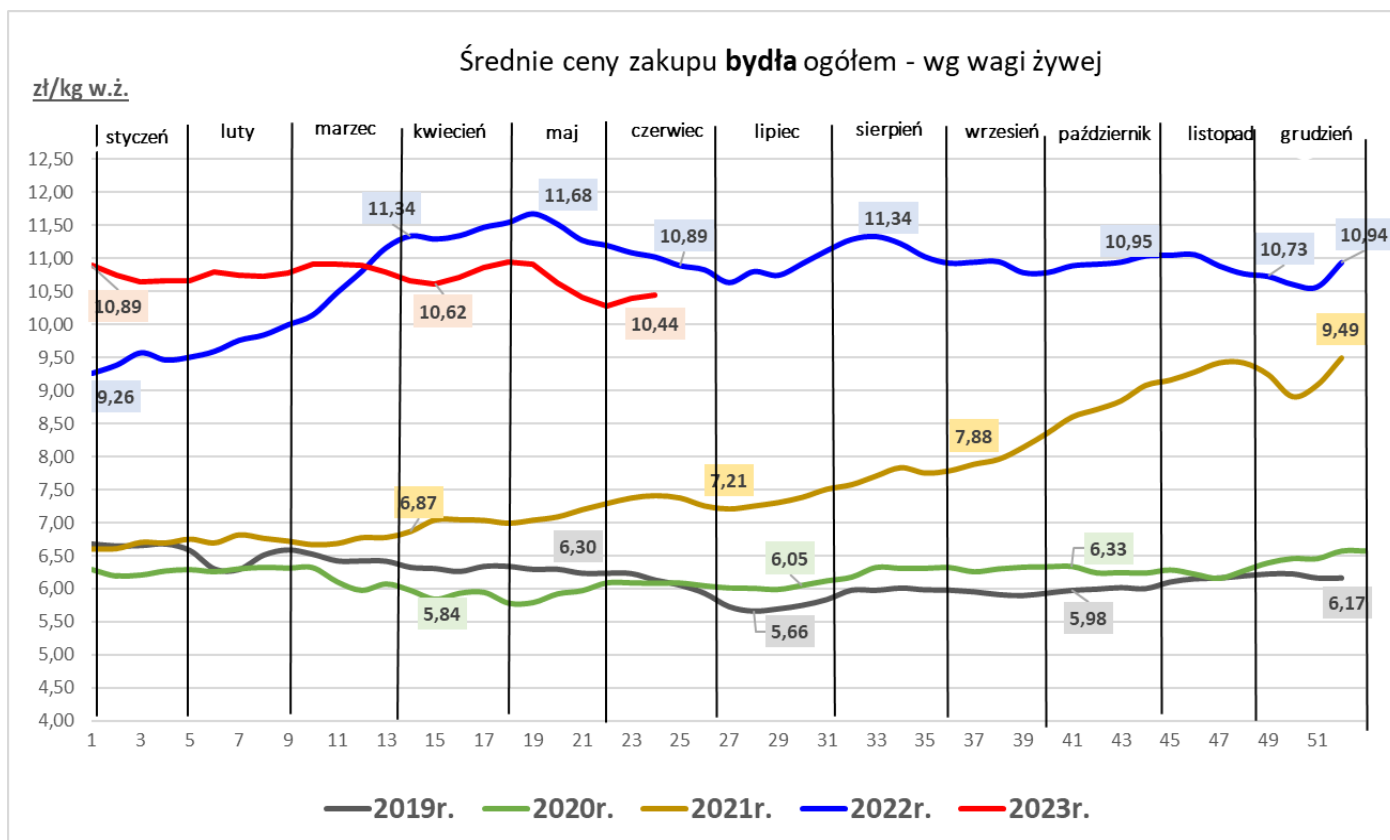
Sygnaty z rynku:

... dalszy wzrost cen zakupu bydła w ubojniach połączony ze wzrostem ubojów ...

Średnie ceny zakupu bydła rzeźnego w ubojniach [wg mpc*]

Towar	CENA [zł/kg]					OBROTY	
	18.06.2023	11.06.2023	19.06.2022	Zmiana tyg.	Zmiana roczna	Zmiana tyg.	Zmiana roczna
Bydło ogółem	20,15	20,06	21,28	0,5%	-5,3%	↑	↓
Bydło 8-12 m-cy [Z]	19,68	20,36	19,62	-3,3%	0,3%	↑	↓
Byki 12-24 m-ce [A]	20,84	20,77	21,92	0,3%	-4,9%	↑	↓
Byki >24 m-cy [B]	20,68	20,46	21,64	1,1%	-4,4%	↑	↓
Krowy [D]	17,54	17,59	19,80	-0,2%	-11,4%	↑	↓
Jałówki > 12 m-cy [E]	21,50	21,36	21,79	0,6%	-1,3%	↑	↓

mpc - masa poubojowa ciepła;



RYNEK MIĘSA DROBIOWEGO

Sygnaly z rynku:

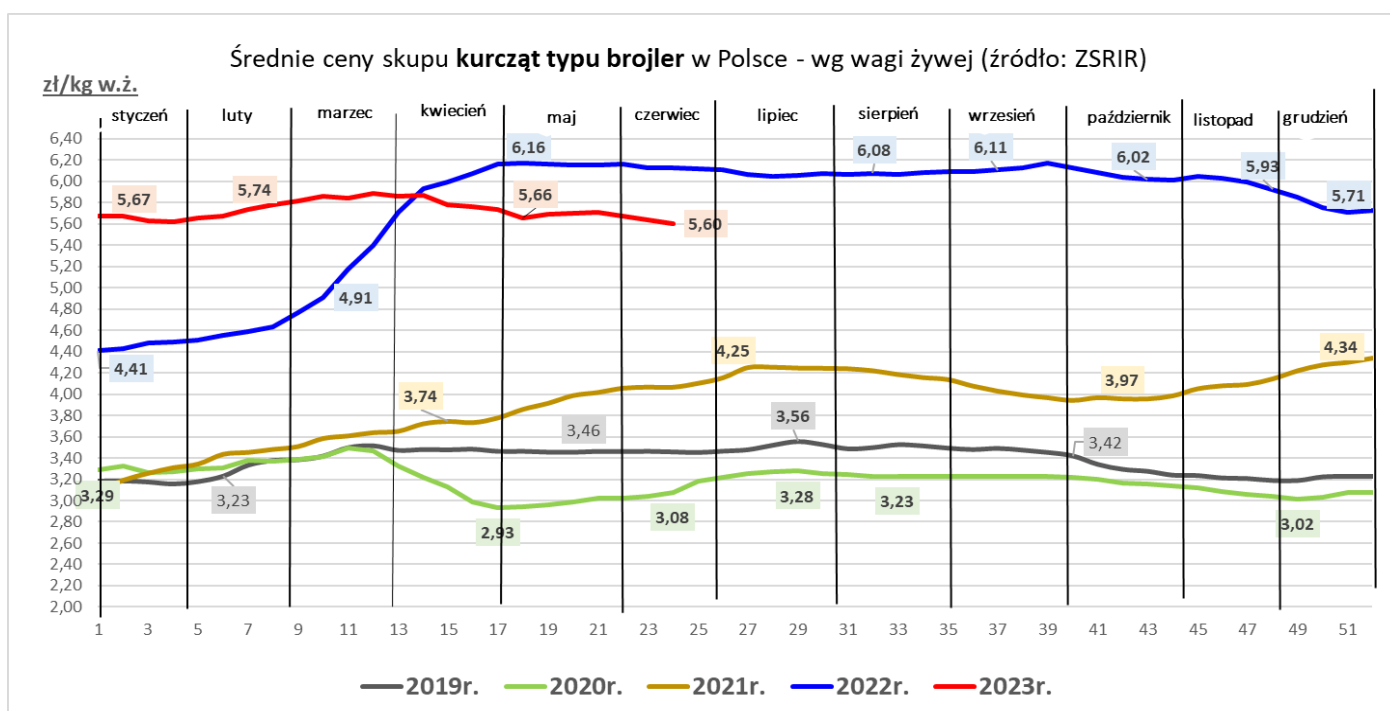
...spadek ceny skupu drobiu...

...spadek cen sprzedaży mięsa z kurczaka.....

...spadek cen sprzedaży mięsa z indyka...

Średnia cena skupu drobiu rzeźnego i sprzedaży mięsa

Towar	CENA [zł/kg]					OBROTY	
	18.06.2023	11.06.2023	19.06.2022	Zmiana tyg.	Zmiana roczna	Zmiana tyg.	Zmiana roczna
skup							
Kurczęta typu brojler	5,60	5,64	6,13	-0,6%	-8,6%	↑	↑
Indory	7,71	7,87	8,63	-2,1%	-10,6%	↓	↑
Indyczki	7,70	7,96	8,75	-3,3%	-12,0%	↓	↑
Kaczki typu brojler	7,70	7,71	7,31	-0,1%	5,3%	↑	↑
sprzedaż							
Tuszki kurcząt patroszonych 65% bez szyji	9,73	9,86	10,37	-1,3%	-6,2%	↑	↑
Tuszki kurcząt patroszonych 65% z szyjami	8,88	9,05	9,05	-1,9%	-1,9%	↓	↑
Ćwiartki z kurczaka	7,76	7,76	7,21	-0,1%	7,6%	↓	↑
Filety z piersi kurczaka	18,57	18,47	21,31	0,6%	-12,9%	↓	↑
Filety z piersi indyka	22,09	22,40	24,84	-1,4%	-11,1%	↓	↓
Skrzydła z indyka	10,17	10,46	10,84	-2,8%	-6,2%	↓	↓
Udźce z indyka	14,76	15,27	17,59	-3,3%	-16,1%	↓	↓
Podudzia z indyka	8,97	9,14	9,83	-1,8%	-8,7%	↓	↑



RYNEK JAJ SPOŻYWCZYCH

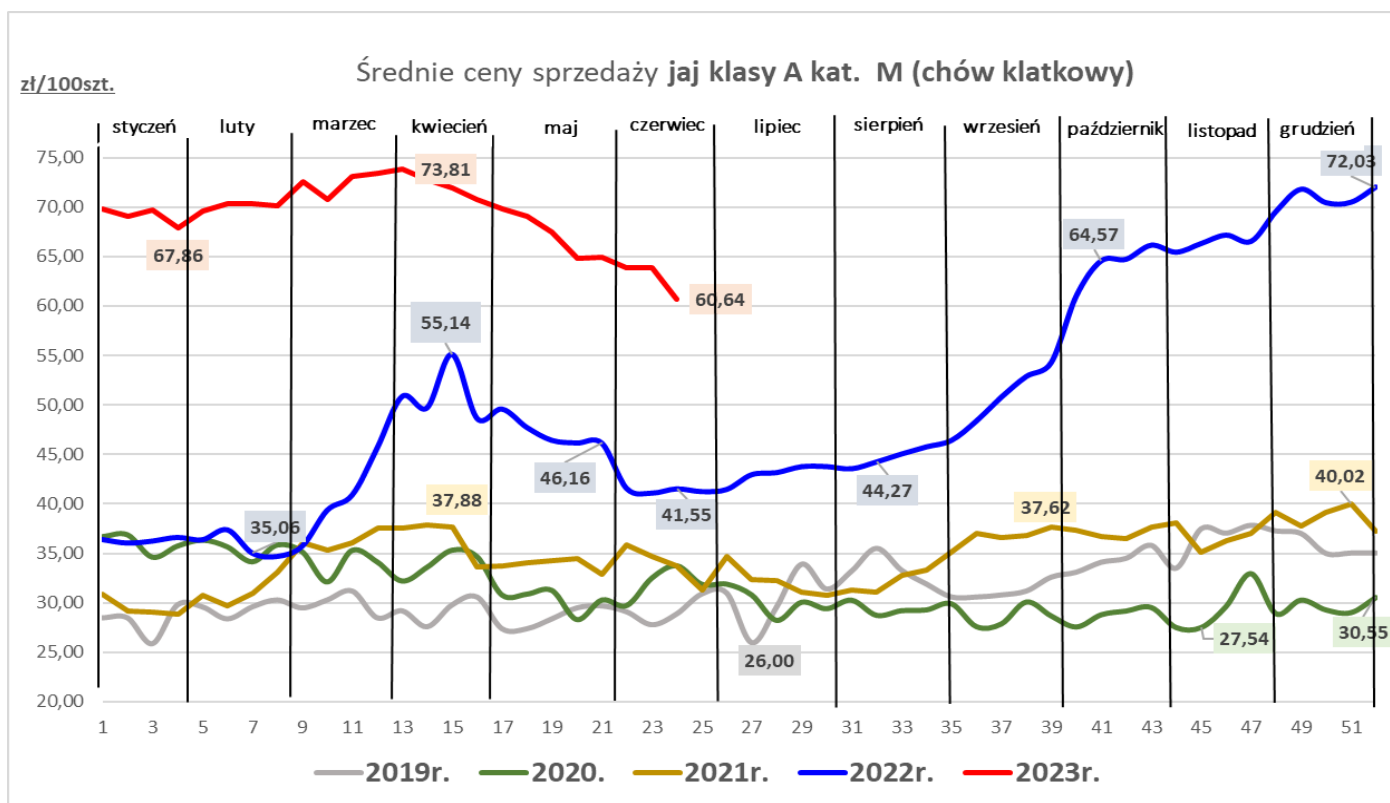
Sygnaly z rynku:

... spadek ceny sprzedaży jaj w klasie wagowej M ...

... znaczny wzrost cen jaj w obu klasach wagowych w porównaniu do ubiegłego roku ...

Średnie ceny sprzedaży jaj spożywczych w klasie A (chów klatkowy)

Kategorie	CENA [zł/100szt.]					OBROTY	
	18.06.2023	11.06.2023	19.06.2022	Zmiana tyg.	Zmiana roczna	Zmiana tyg.	Zmiana roczna
L	69,80	69,94	52,73	-0,2%	32,4%	↑	↓
M	60,64	63,85	41,55	-5,0%	45,9%	↑	↓



RYNEK PRODUKTÓW MLECZARSKICH

Sygnaty z rynku:

...dalszy spadek ceny skupu mleka w maju...

...wzrost cen sprzedaży masła i odtłuszczonego mleka w proszku...

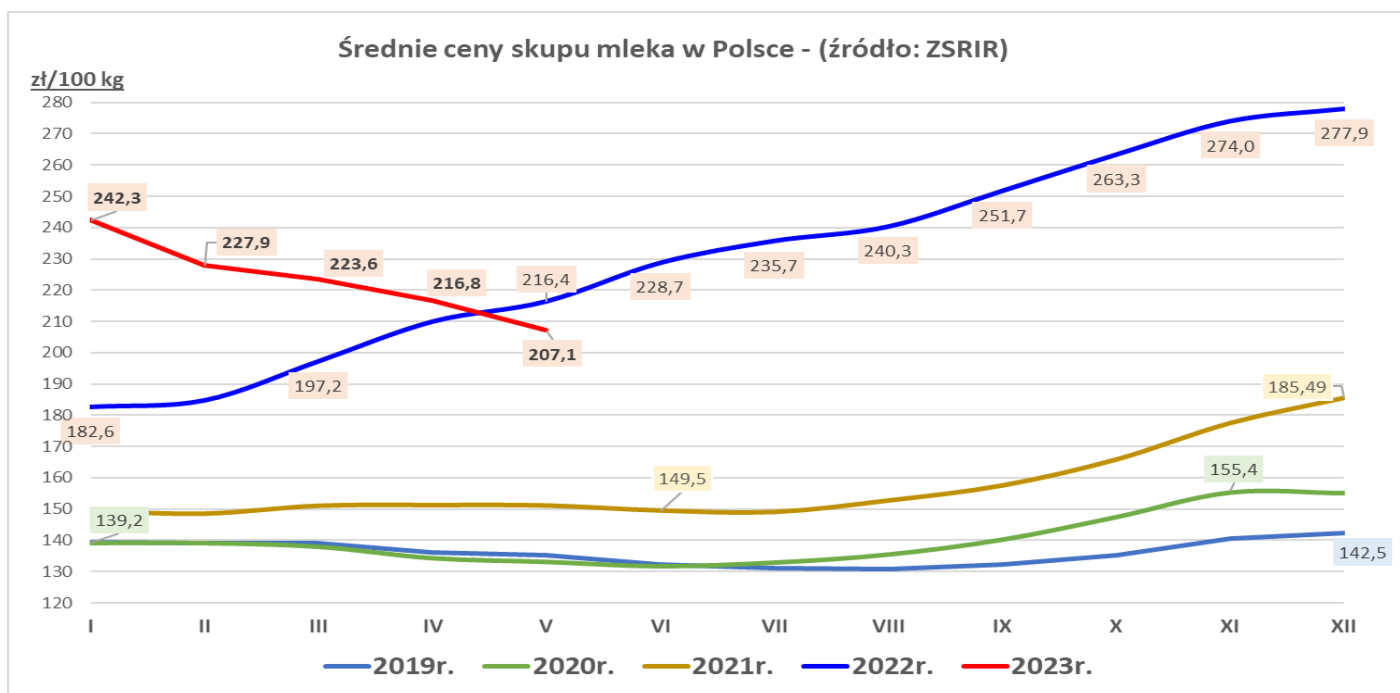
...wzrost ceny sprzedaży sera Edamskiego, spadek ceny sera Gouda...

Średnia cena skupu mleka surowego o standardowych parametrach

Towar	CENA [zł/100kg]					OBROTY	
	maj 2023	kwiecień 2023	maj 2022	Zmiana miesięczna	Zmiana roczna	Zmiana miesięczna	Zmiana roczna
Mleko surowe	207,1	216,8	216,4	-4,5%	-4,3%	↑	↑

Średnie ceny sprzedaży wybranych produktów mleczarskich

Towar	CENA [zł/100kg]					OBROTY	
	18.06.2023	11.06.2023	19.06.2022	Zmiana tyg.	Zmiana roczna	Zmiana tyg.	Zmiana roczna
Odtłuszczone mleko w proszku	1150	1133	1 808	1,5%	-36,4%	↑	↑
Masło w blokach	2 028	1 996	3 177	1,6%	-36,2%	↓	↓
Masło konfekcjonowane	2 260	2 203	3 221	2,6%	-29,8%	↑	↑
Ser EDAMSKI	1 875	1 824	2 303	2,8%	-18,6%	↓	↑
Ser GOUDA	2 151	2 168	2 287	-0,8%	-5,9%	↓	↑



RYNEK ZBÓŻ

Sygnaly z rynku:

...dalszy spadek cen zakupu kukurydzy w przedsiębiorstwach...

...spadek cen sprzedaży mąki piekarniczej typ 550 w przedsiębiorstwach...

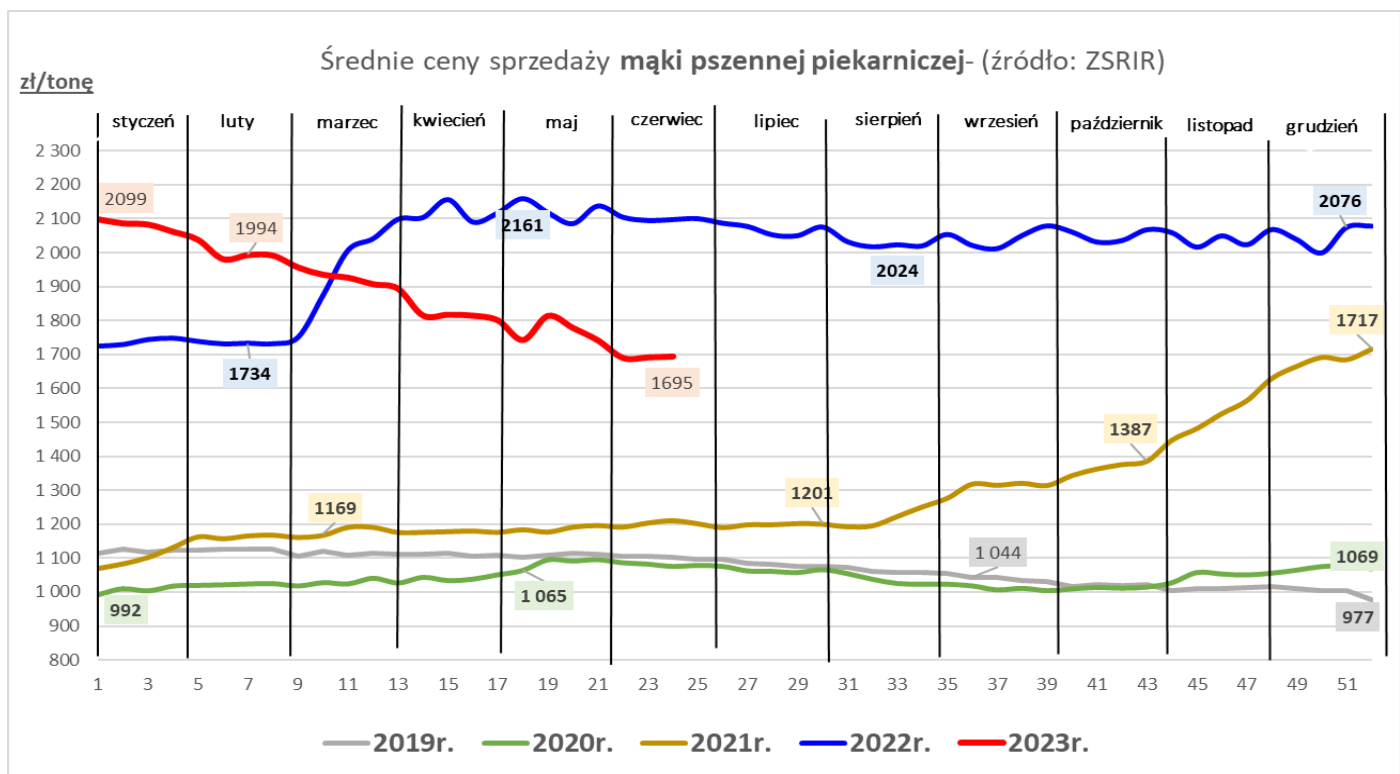
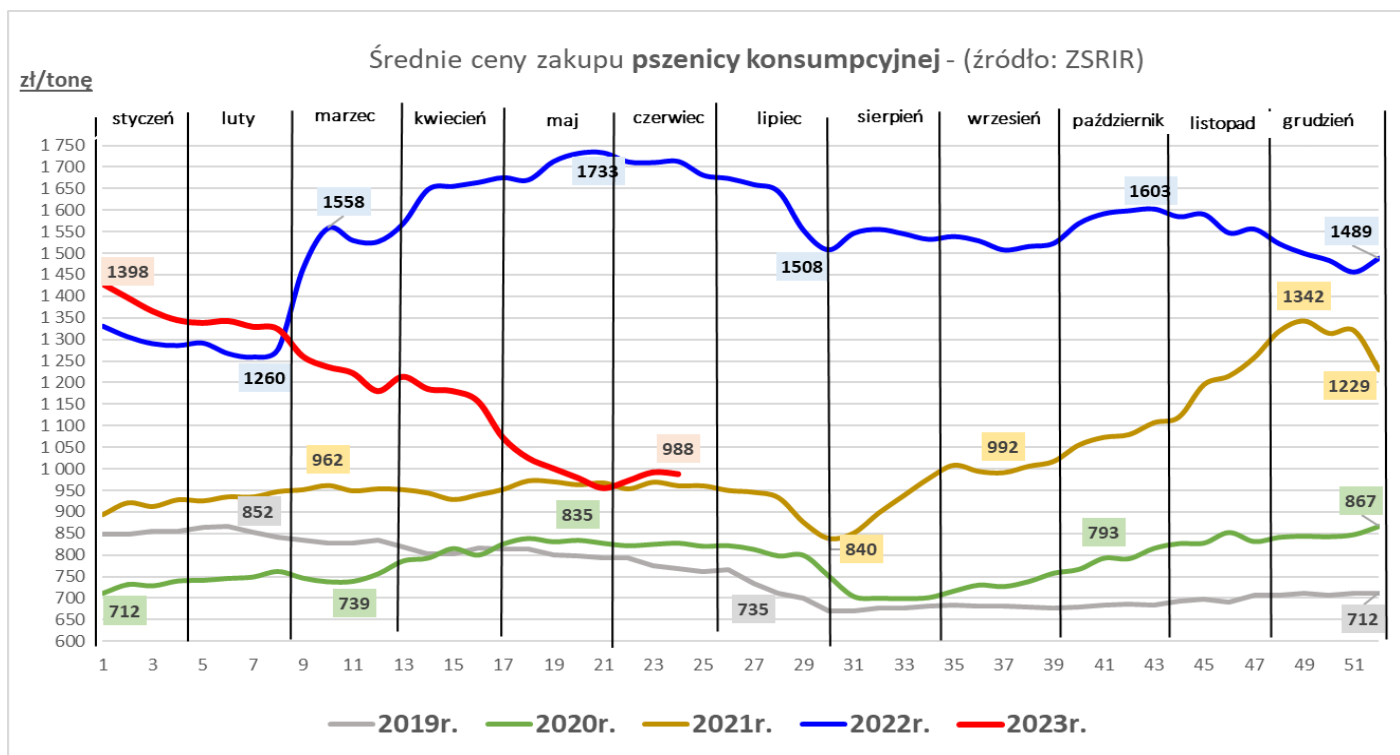
...spadek cen sprzedaży otrąb pszennych w przedsiębiorstwach...

Średnie ceny zakupu zbóż

Towar	CENA [zł/tonę]					OBROTY	
	18.06.2023	11.06.2023	19.06.2022	Zmiana tyg.	Zmiana roczna	Zmiana tyg.	Zmiana roczna
Pszenica konsumpcyjna	988	992	1 713	-0,4%	-42,3%	↑	↑
Pszenica paszowa	1 013	1 003	1 758	1,0%	-42,4%	↑	↑
Żyto konsumpcyjne	694	694	1 384	0,1%	-49,8%	↑	↑
Żyto paszowe	705	689	1 265	2,3%	-44,3%	↓	↑
Jęczmień paszowy	806	813	1 483	-0,8%	-45,6%	↑	↑
Kukurydza paszowa	987	1 007	1 469	-2,0%	-32,8%	↑	↑
Pszennyto paszowe	801	779	1 468	2,9%	-45,4%	↑	↑

Średnie ceny sprzedaży mąki i otrąb

Towar	CENA [zł/tonę]					OBROTY	
	18.06.2023	11.06.2023	19.06.2022	Zmiana tyg.	Zmiana roczna	Zmiana tyg.	Zmiana roczna
Mąka pszenna detaliczna T-450 (paczkowana 1kg)	2 365	2 257	2 617	4,8%	-9,6%	↑	↑
Mąka pszenna detaliczna T-500 (paczkowana 1kg)	2 590	2 598	2 857	-0,3%	-9,4%	↑	↑
Mąka pszenna piek.T-500 (w workach)	1 678	1 632	2 391	2,8%	-29,8%	↑	↑
Mąka pszenna piek.T-750 (w workach)	1 528	1 542	2 274	-0,9%	-32,8%	↑	↑
Mąka pszenna piek.T-550 (luzem)	1 911	1 981	1 702	-3,6%	12,3%	↑	↑
Mąka żytnia piekarnicza T-720 (w workach)	1 569	1 547	2 068	1,4%	-24,1%	↑	↑



RYNEK ROŚLIN OLEISTYCH

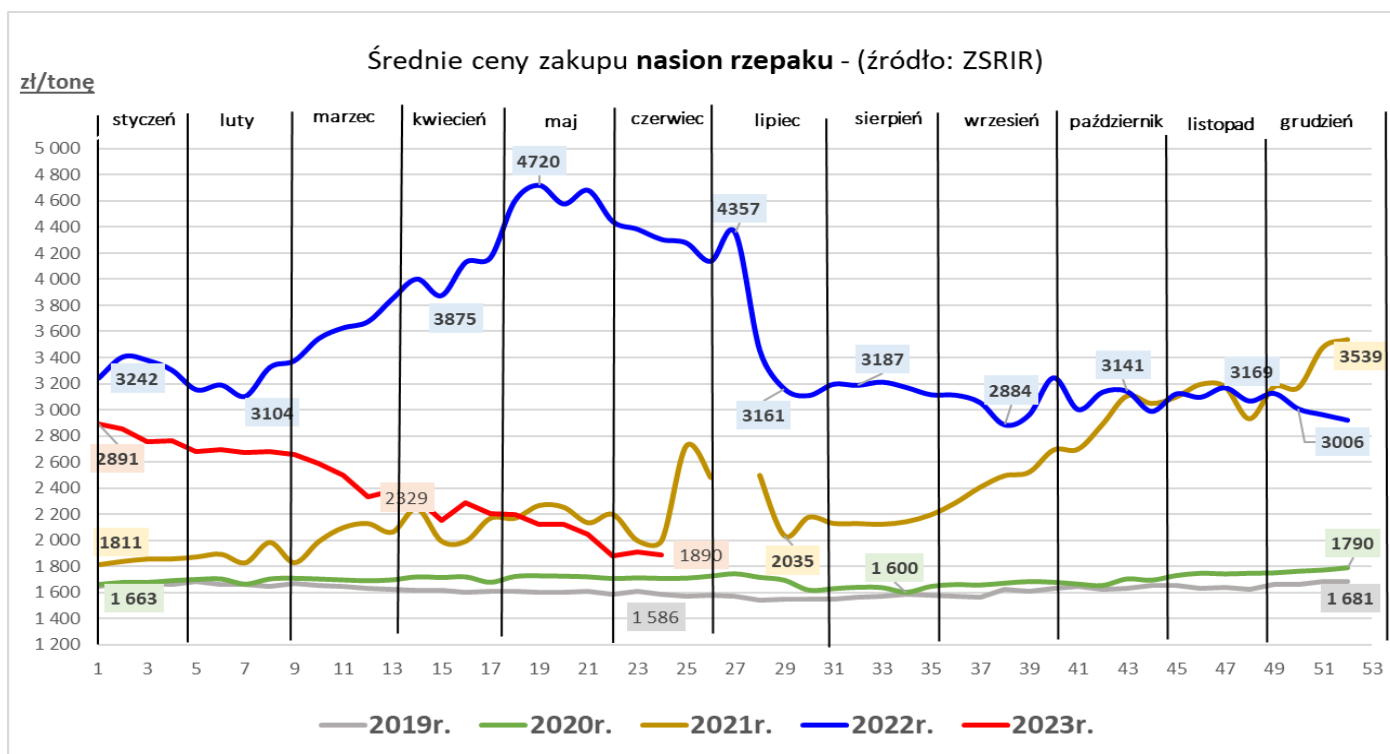
Sygnaly z rynku:

... snieżnaczny wzrost ceny skupu oleju w porównaniu do ubiegłego tygodnia...

... spadek ceny zakupu nasion rzepaku w zakładach tłuszczowych w porównaniu do ubiegłego tygodnia ...

Średnie ceny skupu nasion rzepaku i sprzedaży oleju rzepakowego i śruty rzepakowej

Towar	CENA [zł/tonę]					OBROTY	
	18.06.2023	11.06.2023	19.06.2022	Zmiana tyg.	Zmiana roczna	Zmiana tyg.	Zmiana roczna
Rzepak - nasiona	1 890	1 914	4 305	-1,3%	-56,1%	↓	↓
Olej rzepakowy rafinowany	6 174	5 846	6 659	5,6%	-7,3%	↑	↑
Śruta rzepakowa	1 432	1 427	1 672	0,4%	-14,4%	↓	↑



RYNEK OWOCÓW I WARZYW

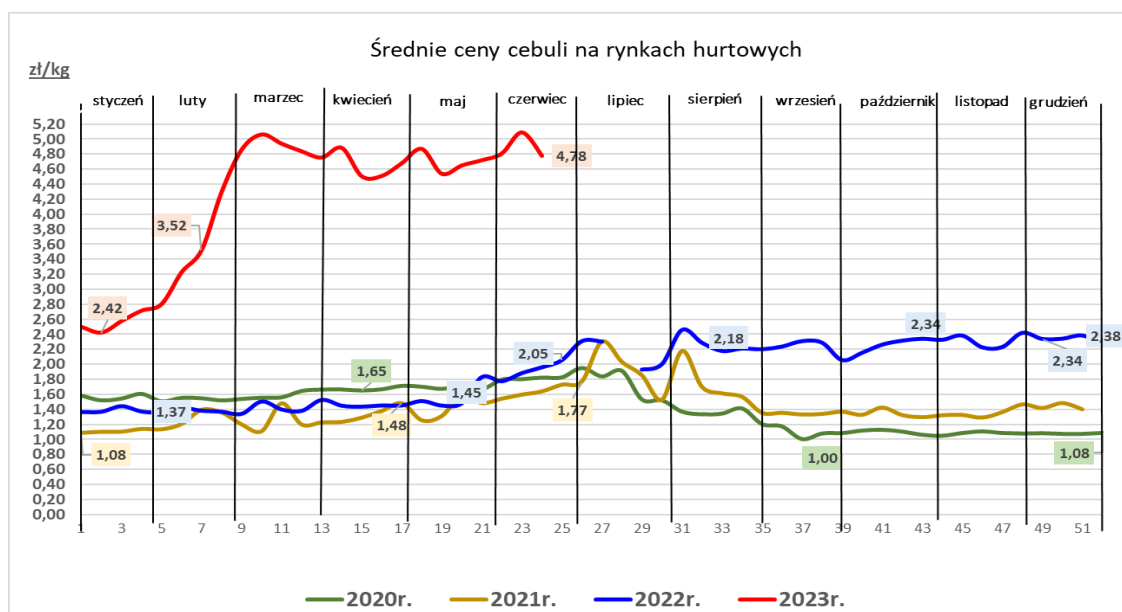
Sygnaly z rynku:

...znaczący spadek cen truskawek krajowych w porównaniu do roku ubiegłego...

... w przeciagu tygodnia potaniały warzyw krajowe, ale są znacznie droższe niż rok temu ...

Średnie ceny owoców i warzyw na rynkach hurtowych

Towar	CENA [zł/kg]				
	22.06.2023	15.06.2023	23.06.2022	Zmiana tygodniowa	Zmiana roczna
OWOCE					
Gruszki (kraj)	7,50	7,28	5,10	3,1%	46,9%
Jabłka deserowe (kraj)	2,30	2,28	2,17	0,9%	6,0%
Banany (import)	4,85	5,15	4,69	-5,9%	3,4%
Cytryny (import)	7,54	7,65	8,11	-1,4%	-7,0%
Truskawki (kraj)	7,10	6,63	8,21	7,2%	-13,6%
Winogrona (import)	18,34	17,61	15,27	4,1%	20,1%
WARZYWA					
Cebula biała (kraj)	4,78	5,09	1,96	-6,2%	143,9%
Kapusta biała (kraj)	3,81	4,23	2,42	-9,9%	57,5%
Marchew (kraj)	4,79	5,46	1,66	-12,3%	188,8%
Pietruszka (kraj)	9,38	7,38	4,54	27,1%	106,9%
Pomidory	5,25	6,47	4,70	-18,8%	11,8%
Selery (kraj)	5,21	5,34	4,59	-2,5%	13,4%
Ziemniaki (kraj)	2,11	1,85	1,43	14,1%	47,6%



RYNEK CUKRU

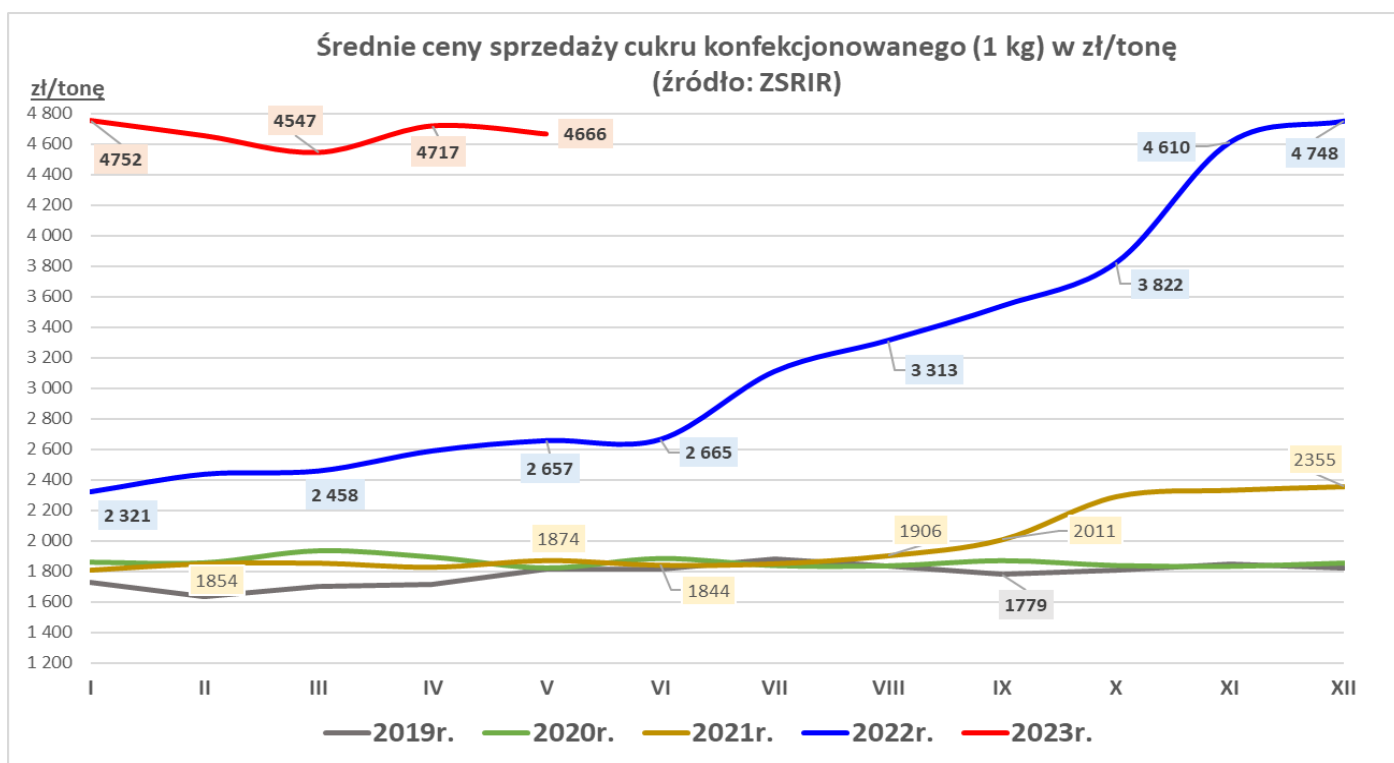
Sygnaty z rynku:

... spadek ceny cukru białego konfekcjonowanego w porównaniu do poprzedniego miesiąca, roczny wzrost...

... wzrost wielkości sprzedaży cukru konfekcjonowanego w porównaniu do poprzedniego miesiąca, roczny spadek...

Średnie ceny sprzedaży cukru białego konfekcjonowanego (w opakow. 1 kg) - rynek krajowy

Towar	CENA [zł/tonę]					OBROTY	
	maj 2023	kwiecień 2023	maj 2022	Zmiana miesięczna	Zmiana roczna	Zmiana miesięczna	Zmiana roczna
Cukier (1 kg)	4 666	4 717	2 657	-1,1%	75,6%	↓	↓



RYNEK PASZ

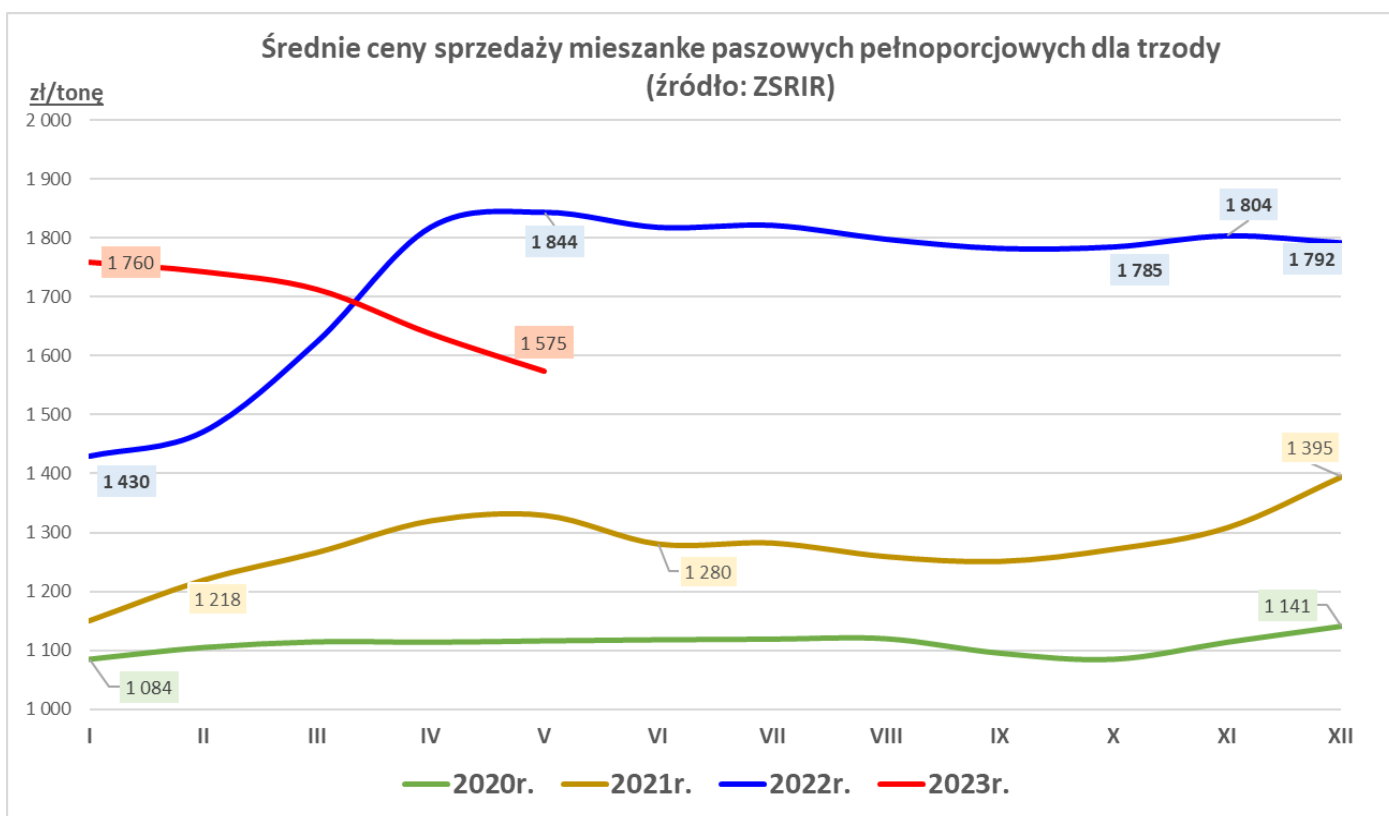
Sygnaly z rynku:

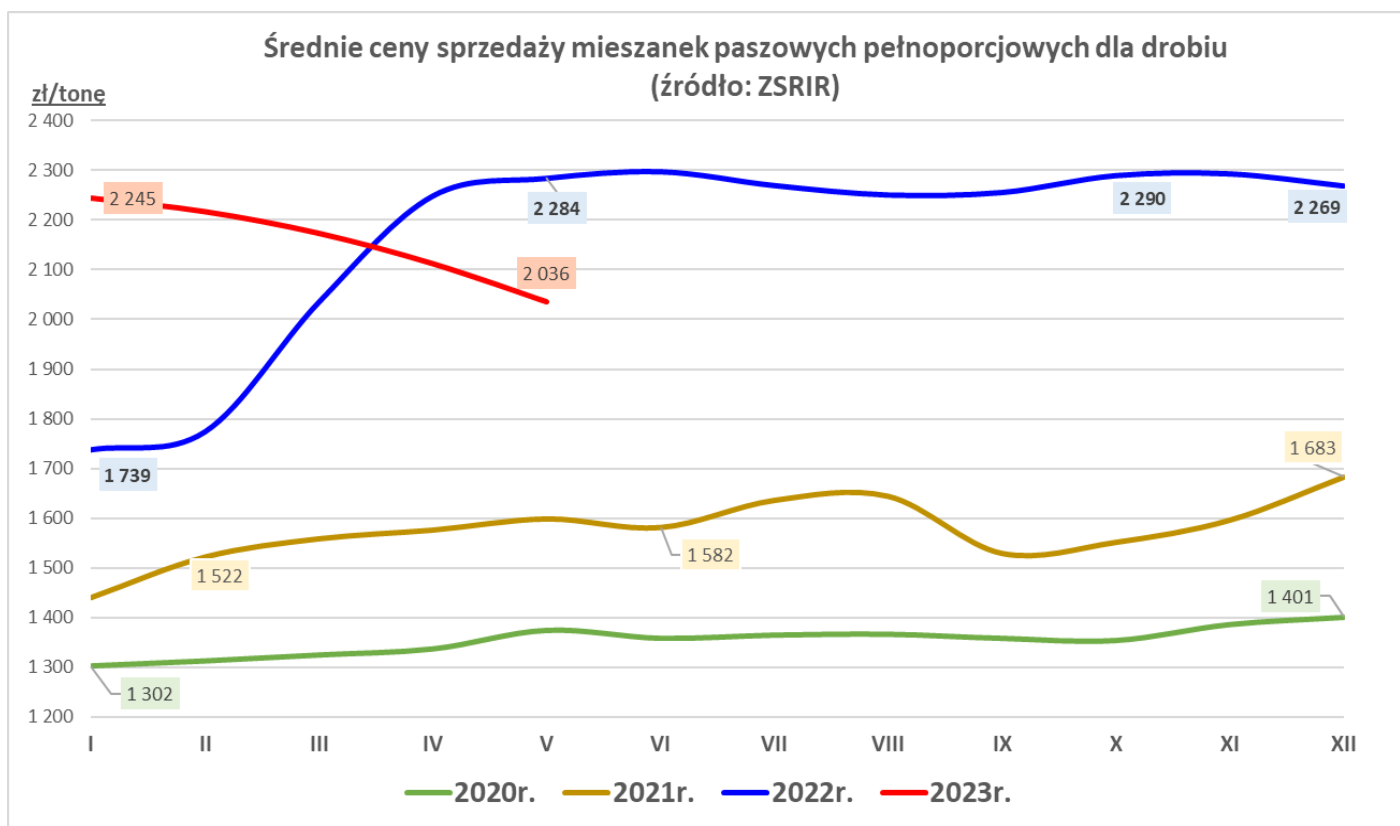
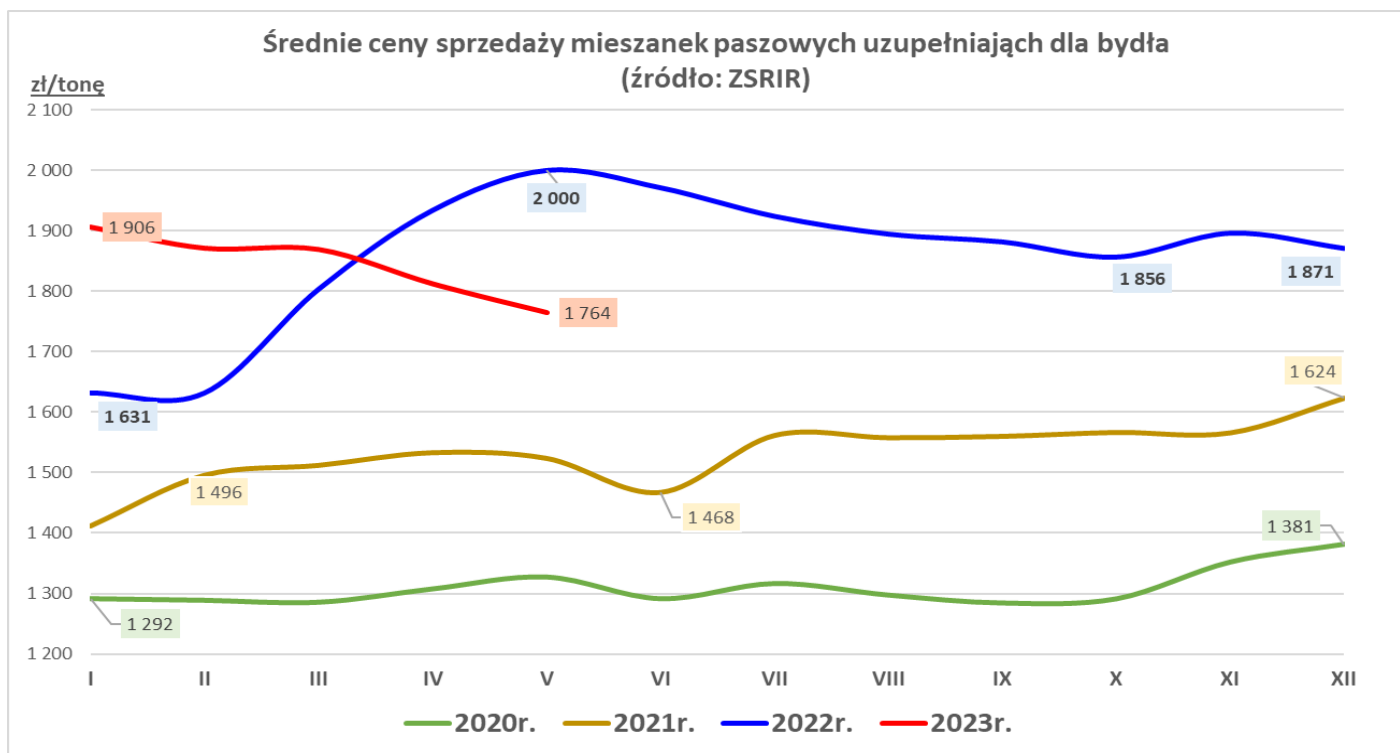
...dalszy spadek cen mieszanek paszowych...

...wzrost wielkości sprzedaży pasz...

Średnie ceny sprzedaży mieszanek paszowych pełnoporcjowych

Przeznaczenie	CENA [zł/tonę]					OBROTY	
	maj 2023	kwiecień 2023	maj 2022	Zmiana miesięczna	Zmiana roczna	Zmiana miesięczna	Zmiana roczna
Drób	2 036	2 113	2 284	-3,6%	-10,9%	↑	↓
Trzoda chlewna	1 575	1 638	1 844	-3,9%	-14,6%	↑	↓
Bydło (tylko MPU)	1 764	1 812	2 000	-2,6%	-11,8%	↑	↑





RYNEK CHMIELU

Sygnaly z rynku:

... spadek ceny skupu odmian aromatycznych ...

... wzrost ceny skupu odmian goryczkowych ...

Średnie ceny skupu szyszek chmielu w skupie kontraktacyjnym

Towar	CENA [zł/kg]					OBROTY	
	styczeń 2023	grudzień 2022	styczeń 2022	Zmiana miesięczna	Zmiana roczna	Zmiana miesięczna	Zmiana roczna
Chmiel aromatyczny	21,83	22,32	20,95	-2,2%	4,2%	↓	↓
Chmiel goryczkowy	21,25	20,81	17,09	2,1%	24,3%	↓	↓

