



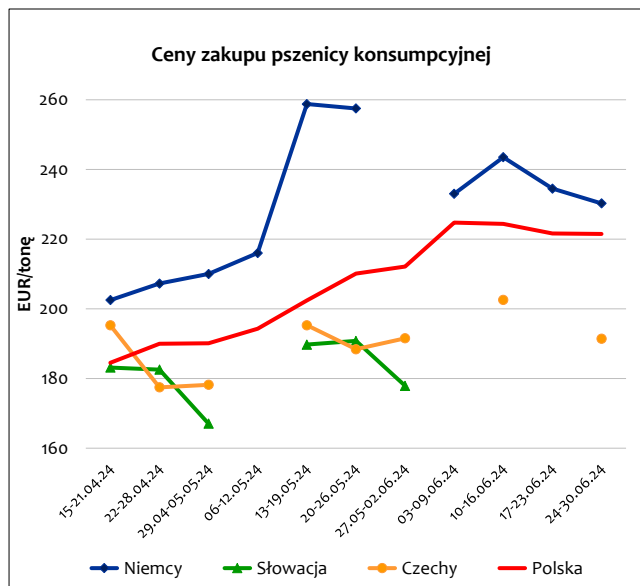
Krajowy Ośrodek
Wsparcia Rolnictwa

16.07.2024

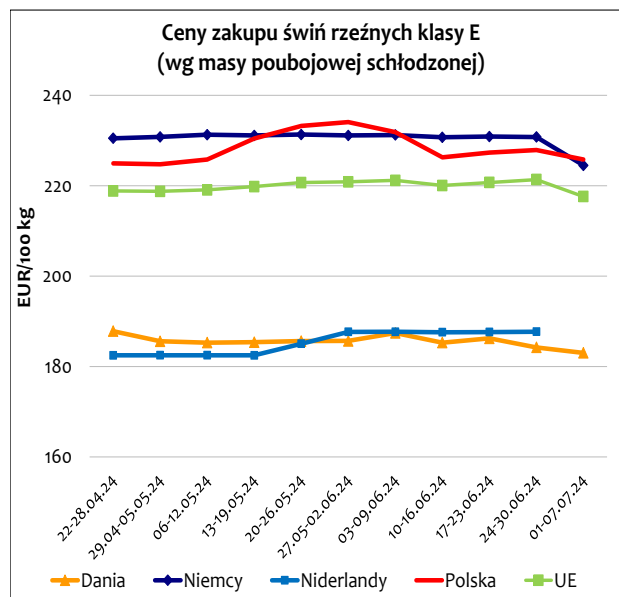
SYTUACJA NA RYNKU PODSTAWOWYCH PRODUKTÓW ROLNO-ŻYWNOŚCIOWYCH (w okresie 1–7.07.2024 r.)

Ceny produktów na wybranych rynkach

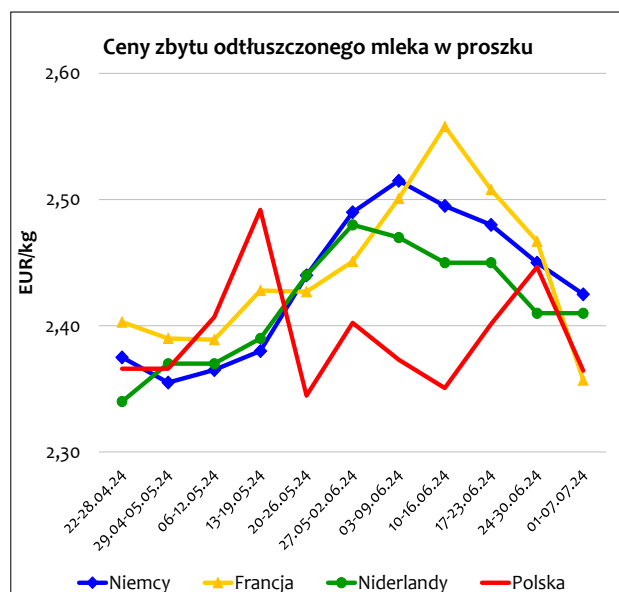
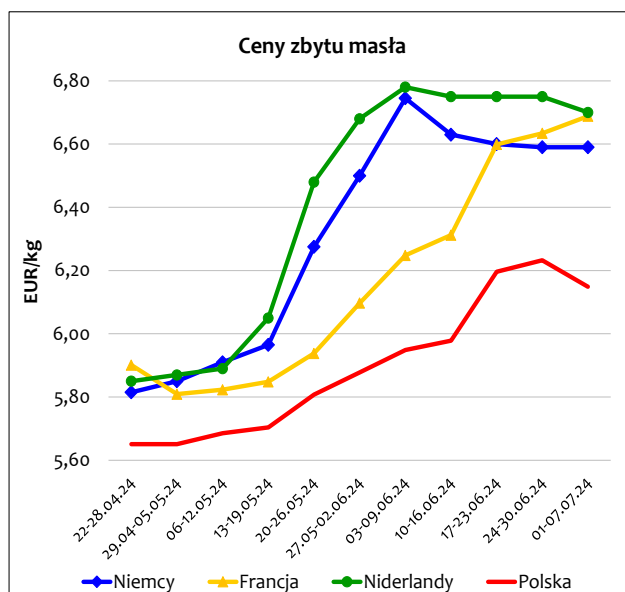
Zboża



Mięso



Produkty mleczne



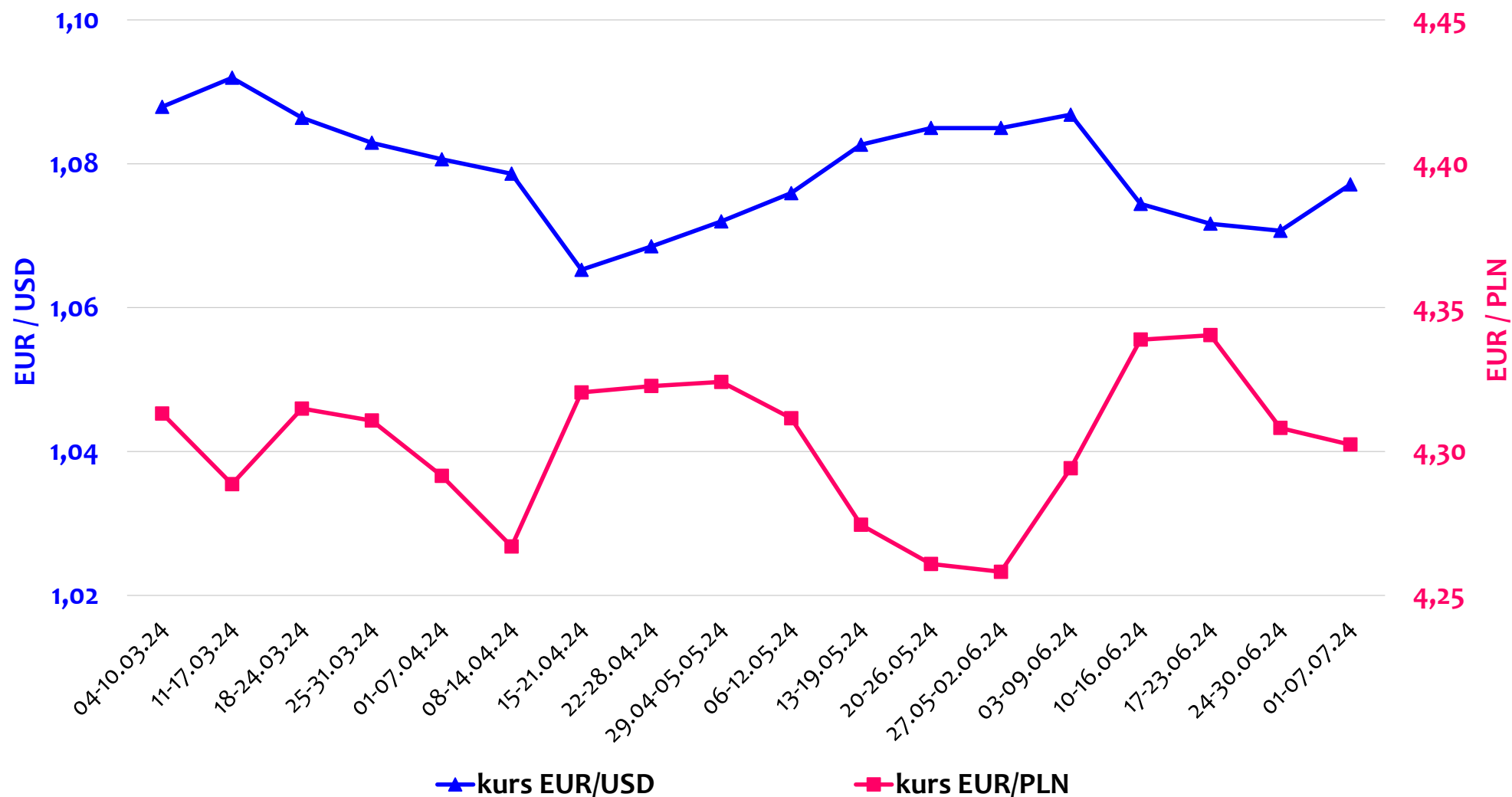
Źródło: opracowanie Biura Analiz i Strategii Krajowego Ośrodka Wsparcia Rolnictwa na podstawie danych KE, MRiRW, CLAL.

Średnie ceny (bez VAT) zakupu zbóż i żywca rzeźnego oraz ceny zbytu produktów mlecznych

(według ZSRIR MRiRW)

Wyszczególnienie	Ceny zakupu							Ceny zbytu		
	zbóż (w zł/t)				żywca (w zł/kg)			produktów mlecznych (w zł/kg)		
	pszenicy konsumpcyjnej	żyta konsumpcyjnego	jęczmienia paszowego	kukurydzy	wieprzowego	wołowego	kurcząt typu brojler	masła w blokach	OMP	PMP
Aktualny: 01-07.07.24	943	616	686	882	7,42	9,99	5,08	26,44	10,17	15,71
Poprzedni tydzień	954	628	680	865	7,54	9,96	5,02	26,84	10,54	15,89
Przed miesiącem	964	640	753	870	7,63	10,05	4,96	25,55	10,19	15,97
Przed rokiem	993	742	759	980	9,33	9,78	5,52	20,37	11,33	16,23
Miesięczna zmiana ceny w %	-2,1	-3,8	-8,9	1,4	-2,7	-0,6	2,5	3,5	-0,3	-1,6
Roczna zmiana ceny w %	-5,0	-17,0	-9,6	-9,9	-20,5	2,2	-8,0	29,8	-10,2	-3,2

Średnie tygodniowe kursy wybranych walut*



* kurs EUR/USD na podstawie danych EBC, kurs EUR/PLN na podstawie danych NBP.