

Agencja Restrukturyzacji i Modernizacji Rolnictwa

**Departament Ewidencji Producentów i Rejestracji
Zwierząt**

Podręcznik Użytkownika

Aplikacja IRZplus

Wersja 7

Data obowiązywania: 26.08.2024 r.

Historia wersji (zmian) dokumentu:

Nr wersji	Data wersji	Zmiany wprowadził(a)	Opis	Nazwa pliku
1.0	27.01.2023	WAiPS	Utworzenie dokumentu	PU_IRZplus_ZHK_v1.docx
2.0	30.01.2023	WAiPS	Aktualizacja dokumentu	PU_IRZplus_ZHK_v2.docx
3.0.	18.04.2023	WAiPS	Aktualizacja zapisów podręcznika, w tym m.in. dodanie opisu nowej funkcjonalności Powiadomienia.	PU_IRZplus_ZHK_v3.docx
4.0	29.01.2024	WAiPS	Aktualizacja zapisów dokumentu w rozdziałach: Zadania , Dokumenty , Podmioty , Zwierzęta , Zdarzenia , Zgłaszanie problemów . Dodanie rozdziału Załączniki . Dodanie załącznika nr 1 do Podręcznika użytkownika.	PU_IRZplus_ZHK_v4.docx
5.0	27.05.2024	WAiPS	Aktualizacja zapisów dokumentu w rozdziałach: Zadania , Dokumenty , Zwierzęta , Zdarzenia .	PU_IRZplus_ZHK_v5.docx
6.0	11.07.2024	WAiPS	Doprecyzowanie zapisów w zakresie przemieszczenia ubitego lub padłego żrebaka po numerze ID (bez numeru UELN) .	PU_IRZplus_ZHK_v6.docx
7.0	26.08.2024	WZSIRZ	Opisanie zmian wprowadzonych w nowej wersji aplikacji IRZplus	PU_IRZplus_ZHK_v7.docx

Spis treści

Ostatnie zmiany w nowej wersji aplikacji IRZplus (aktualizacja 26.08.2024 r.)	5
Wstęp.....	6
Logowanie do aplikacji IRZplus.....	9
Strona startowa	12
Zadania.....	15
Dokumenty	18
Wyszukiwanie dokumentów	18
Przegląd dokumentu.....	19
Modyfikacja dokumentu	20
Wycofanie do poprawy	22
Przegląd historii operacji	22
Anulowanie dokumentu	22
Zatwierdzenie lub częściowe zatwierdzenie dokumentu.....	24
Statusy dokumentów.....	25
Zgłoszenie koniowatego do rejestru – urodzenie.....	26
Wniosek o nadanie/zmianę nazwy koniowatego.....	39
Zgłoszenie przemieszczenia koniowatego (dotyczy przemieszczeń na terenie kraju oraz przemieszczeń do krajów UE i poza UE).....	47
Informacja o wyłączeniu koniowatego z łańcucha żywnościowego	55
Zgłoszenie padnięcia zabicia uboju koniowatego - padnięcie	65
Zgłoszenie zmiany właściciela koniowatego.....	71
Wniosek o wydanie duplikatu, zastępczego lub nowego unikalnego dożywotniego dokumentu identyfikacyjnego	77
Korekty zgłoszeń	80
Błędy.....	86
Działalności	87
Podmioty.....	96
Zwierzęta.....	103
Wyszukiwanie koniowatych	103
Przegląd danych koniowatych.....	105
Modyfikacja danych koniowatego	108
Zdarzenia.....	113
Powiadomienia.....	118

Załączniki.....	122
Dodawanie załączników	122
Usuwanie załączników.....	122
Podgląd załączników.....	123
Pobieranie załączników	123
Ustawienia	124
Zgłaszanie problemów	126

Ostatnie zmiany w nowej wersji aplikacji IRZplus (aktualizacja 26.08.2024 r.)

Ergonomia

- zmodyfikowano sposób wyszukiwania zwierząt i zdarzeń (dot. zwierząt indywidualnych, świń/loch, drobiu oraz koniowatych), a także formularze dokumentów wprowadzanych i edytowanych w aplikacji IRZplus tak by ignorowane były spacje na końcu i na początku wyszukiwanej i wprowadzanej wartości.
- dla często wykorzystywanych pól np. numer identyfikacyjny zwierzęcia, numer dokumentu została dodana opcja automatycznego kopiowania danych w postaci znaku „karteczki” – symbol kopiowania.

Zgłoszenie koniowatego do rejestru:

Na zgłoszeniach/korektach zgłoszeń koniowatego do rejestru, dodano reguły sprawdzające:

- czy data wystawienia dokumentu identyfikacyjnego nie jest wcześniejsza niż data urodzenia zwierzęcia;
- dla zdarzenia urodzenie/ujawnienie i działalność, w której zwierzę przebywa jest taka sama jak działalność urodzenia, to data przybycia do działalności powinna być równa dacie urodzenia;
- dla zdarzenia urodzenie, gdzie działalność, w której przebywa zwierzę jest inna niż działalność, w której zwierzę się urodziło wówczas data w polu data przybycia do działalności może być inna (równa/późniejsza) niż data urodzenia;
- sprawdzające czy właściciel wskazany na KZRKON jest tożsamy z właścicielem koniowatego wskazanym na pierwotnym zgłoszeniu rejestracji koniowatego.

Zaktualizowane zostały reguły przetwarzania koniowatych w zakresie:

- aktualizacji podstawowych danych koniowatego;
- danych w zakresie wyłączenia koniowatego z łańcuch żywnościowego;
- danych w zakresie zmiany nazwy koniowatego;

Zmodyfikowano import danych koniowatych z pliku CSV w ramach importu koniowatych z pliku CSV zostało dodane pole rok urodzenia.

Wstęp

Agencja Restrukturyzacji i Modernizacji Rolnictwa, realizując krajowe przepisy w zakresie identyfikacji i rejestracji zwierząt udostępnia aplikację internetową IRZplus dla posiadaczy zwierząt i podmiotów związanych z produkcją zwierzęcą.

Jest to nieodpłatne narzędzie internetowe, dzięki któremu możliwe jest składanie wniosków, zgłoszeń zwierzęcych oraz przegląd informacji zgromadzonych w komputerowej bazie danych IRZ.

Zgodnie z ustawą z dnia 4 listopada 2022 roku o systemie identyfikacji i rejestracji zwierząt, dokonywanie zgłoszeń dotyczących koniowatych jest możliwe za pośrednictwem związków hodowców koniowatych. W tym celu podmiot powinien dołączyć w systemie kopię oświadczenia o skorzystaniu z pośrednictwa wybranego przez niego związku. W przypadku skorzystania przez właściciela/posiadacza koniowatego z pośrednictwa związku hodowców koniowatych/ prowadzącego księgi, zgłoszenie do rejestru wprowadza związek/podmiot, który zatwierdza zgłoszenie, a następnie po oznakowaniu i opisie koniowatego uzupełnia to zgłoszenie w zakresie numeru UELN, identyfikatora elektronicznego, opisu koniowatego oraz danych dotyczących dokumentu identyfikacyjnego.

Ww. ustawa wprowadza elektroniczny sposób dokonywania zgłoszeń do komputerowej bazy danych:

- **posiadacze** koniowatych od dnia wejścia w życie ustawy są zobowiązani do składania urodzeń i przemieszczeń koniowatych **za pośrednictwem aplikacji IRZplus**,
- **właściciele** koniowatych mogą składać **do końca roku 2025** zgłoszenie koniowatych do rejestru oraz zgłaszać wszelkie zmiany w rejestrze **w formie papierowej**, po uzyskaniu 9-cyforowego numeru identyfikacyjnego z ewidencji producentów, nadawanego przez ARiMR zgodnie z ustawą z dnia 18 grudnia 2003 r. o krajowym systemie ewidencji producentów, ewidencji gospodarstw rolnych oraz ewidencji wniosków o przyznanie płatności (Dz.U. z 2023 r., poz. 885). Formularze zgłoszeń dostępne są na stronie ARiMR do pobrania i wydruku:

<https://www.gov.pl/web/arimr/koniowate>

Lista zgłoszeń w aplikacji IRZplus dotycząca koniowatych:

- ❖ Zgłoszenie koniowatego do rejestru:
 - Przypisanie koniowatego do działalności
 - Zgłoszenie urodzenia koniowatego
 - Pierwsza rejestracja (ujawnienie)
 - Przemieszczenie z państwa UE
 - Przemieszczenie z państwa niebędącego członkiem UE
- ❖ Zgłoszenie zmiany właściciela koniowatego

- ❖ Zgłoszenie przemieszczenia koniowatego
- ❖ Zgłoszenie padnięcia, zabicia lub uboju koniowatego
- ❖ Zgłoszenie informacji o nadaniu lub zmianie nazwy koniowatego
- ❖ Zgłoszenie uboju koniowatego w rzeźni
- ❖ Zgłoszenie unieszkodliwienia zwłok koniowatego
- ❖ Wniosek o wydanie duplikatu dokumentu identyfikacyjnego, zastępczego dokumentu identyfikacyjnego lub nowego unikalnego dożywotniego dokumentu identyfikacyjnego koniowatego.

Informacje wprowadzane w bazie danych przez związek hodowców koniowatych/podmiot prowadzący rejestry i księgi koniowatych

Związek hodowców koniowatych/podmiot prowadzący rejestry i księgi koniowatych **zgłasza** (wprowadzając dane do aplikacji IRZplus, albo za pomocą API) do komputerowej bazy danych informację:

- czy koniowate jest, czy nie jest przeznaczone do uboju w celu spożycia przez ludzi, w terminie 2 dni od dnia pozyskania tej informacji, chyba że posiadacz koniowatego zgłosił do komputerowej bazy danych tę informację,
- o kastracji koniowatego,
- o wydanie licencji,
- o wydaniu znaku zatwierdzenia,
- o zmianie właściciela koniowatego,
- o wydanym dokumencie identyfikacyjnym (w tym m.in.: nr dokumentu, opis koniowatego),
- o nadaniu lub zmianie nazwy koniowatego,
- o zgłoszeniu koniowatego do rejestru (typ zdarzenia: przemieszczenie z państwa UE, przemieszczenie z państwa niebędącego członkiem UE),
- o koniowatym urodzonym w Polsce, ale zarejestrowanym w zagranicznym związku hodowców koniowatych.

Dodatkowo, związek hodowców koniowatych/podmiot prowadzący rejestry i księgi koniowatych, w oparciu o oświadczenie o skorzystaniu z pośrednictwa wybranego przez właściciela/posiadacza koniowatego związku, **może zgłosić** do komputerowej bazy danych informację:

- o zgłoszeniu koniowatego do rejestru (urodzeniu i ujawnieniu),
- o przemieszczeniu koniowatego (na terytorium kraju lub poza kraj),
- o padnięciu, zabicu lub uboju koniowatego.

Szczegółowe zasady dotyczące sposobu zgłaszania zdarzeń zostały przedstawione w Załączniku nr 1 do niniejszego podręcznika użytkownika IRZplus.

Aplikacja IRZplus jest dostępna pod adresem: <https://irz.arimr.gov.pl> także pod linkiem zamieszczonym na stronie internetowej ARiMR w dziale *Systemy teleinformatyczne ARiMR*.

Do informacji zarejestrowanych w systemie IRZplus użytkownik aplikacji ma dostęp na bieżąco – funkcjonalności dostępne są on-line.

Rekomendowanymi przeglądarkami internetowymi do obsługi IRZplus są: Microsoft Edge, Mozilla Firefox Quantum, Google Chrome, Opera.

IRZplus jest dostępny całą dobę, przez 7 dni w tygodniu (w trybie 24/7), z wyłączeniem przerw niezbędnych na przeprowadzenie prac serwisowych.

Informacje o dostępności IRZplus są zamieszczone na stronie ARiMR pod adresem:

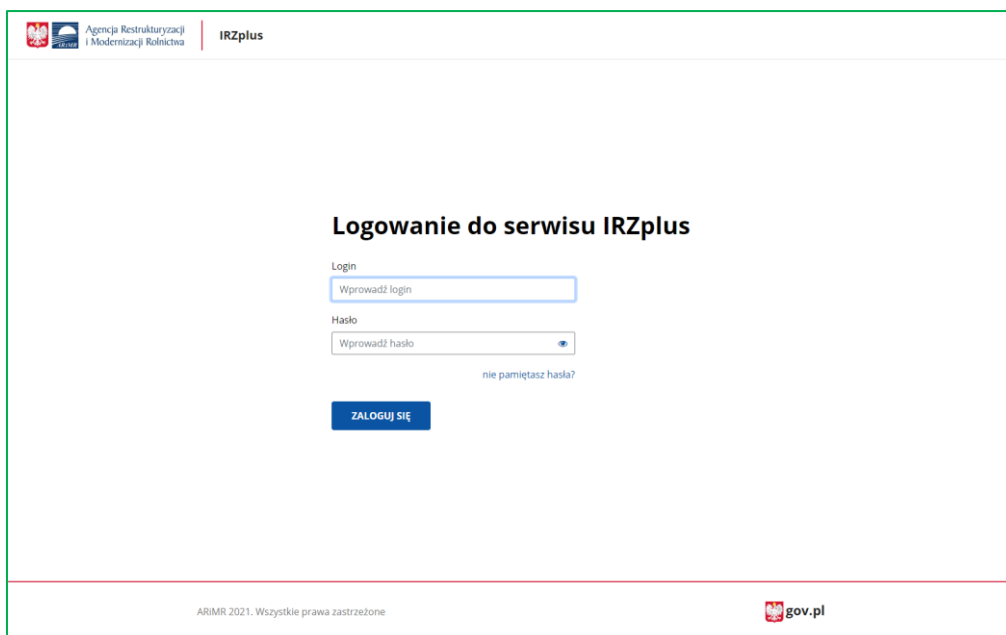
<http://www.gov.pl/arimr/komunikaty-o-dostepnosci-systemow-teleinformatycznych-arimr>

Ewentualne problemy dotyczące aplikacji IRZplus zgłasza się do HelpDesk ARiMR drogą mailową na adres: arimr_hd@arimr.gov.pl (szczegółowe informacje znajdują się w rozdziale *Zgłaszanie problemów*).

Dane osobowe prezentowane w niniejszym Podręczniku użytkownika IRZplus są fikcyjne i przygotowano je na potrzeby instrukcji udzielanych w niniejszym dokumencie.

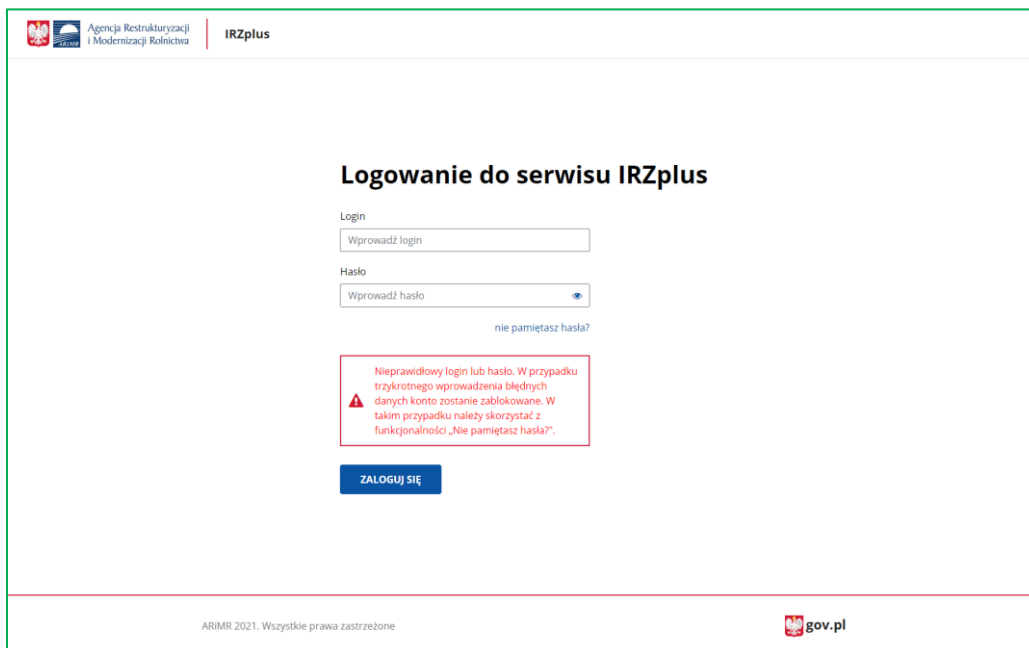
Logowanie do aplikacji IRZplus

W celu uruchomienia aplikacji IRZplus należy za pośrednictwem przeglądarki internetowej wybrać adres strony internetowej: <https://irz.arimr.gov.pl/https://irzplus.arimr.gov.pl/>, podać login i hasło użytkownika a następnie użyć przycisku **ZALOGUJ SIĘ**. Użytkownik posiada możliwość podglądu wprowadzanego hasła. W tym celu należy wybrać ikonę oka znajdującą się w polu „Wprowadź hasło”.



The screenshot shows the login page for the IRZplus service. At the top left, there is a logo for the Agency for Restructuring and Modernization of Agriculture (ARIMR) and the text "IRZplus". The main heading is "Logowanie do serwisu IRZplus". Below this, there are two input fields: "Login" with the placeholder "Wprowadź login" and "Hasło" with the placeholder "Wprowadź hasło". To the right of the password field is an eye icon for toggling visibility. Below the password field is the text "nie pamiętasz hasła?". A blue button labeled "ZALOGUJ SIĘ" is positioned below the input fields. At the bottom of the page, there is a footer with "ARIMR 2021. Wszystkie prawa zastrzeżone" on the left and the "gov.pl" logo on the right.

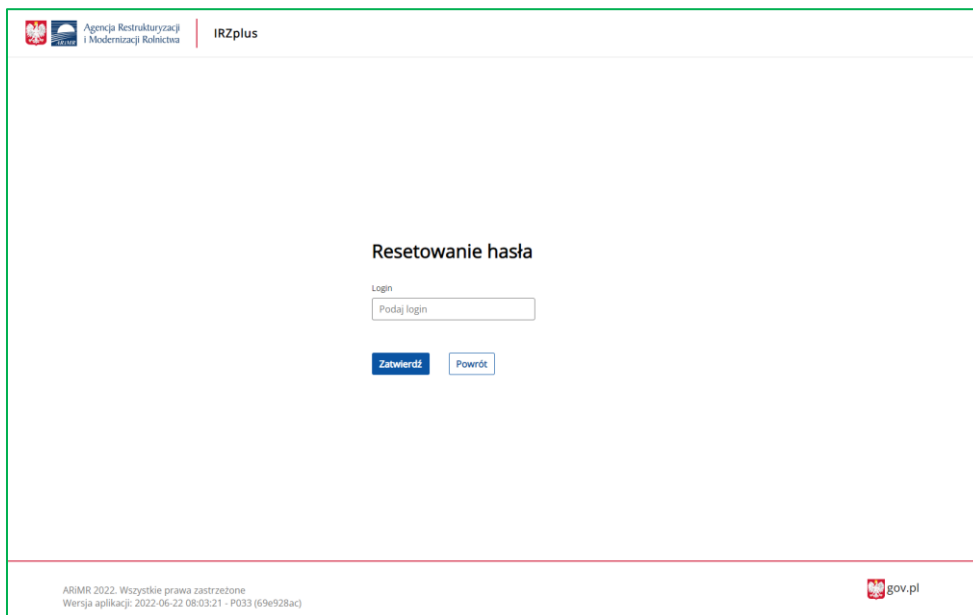
W przypadku podania nieprawidłowego loginu lub hasła użytkownika system wyświetli poniższy komunikat.



The screenshot shows the same login page as above, but with an error message displayed in a red-bordered box. The error message reads: "Nieprawidłowy login lub hasło. W przypadku trzykrotnego wprowadzenia błędnych danych konto zostanie zablokowane. W takim przypadku należy skorzystać z funkcjonalności „Nie pamiętasz hasła?”." The "ZALOGUJ SIĘ" button is still visible below the error message. The footer at the bottom of the page remains the same, with "ARIMR 2021. Wszystkie prawa zastrzeżone" and the "gov.pl" logo.

System umożliwia zdalny reset hasła (tylko dla użytkowników z adresem e-mail).

W tym celu należy podać login użytkownika i użyć przycisku **Zatwierdź**. Nowe hasło zostanie wysłane na adres e-mail przypisany do użytkownika w bazie użytkowników systemu IRZ.

The image shows a screenshot of the IRZplus web application interface for password reset. At the top left, there is a logo for the Agency for Restructuring and Modernization of Agriculture (ARiMR) and the text 'IRZplus'. The main heading is 'Resetowanie hasła'. Below it, there is a 'Login' label and a text input field with the placeholder 'Podaj login'. Underneath the input field are two buttons: a blue 'Zatwierdź' button and a grey 'Powrót' button. At the bottom left, there is small text: 'ARiMR 2022. Wszystkie prawa zastrzeżone. Wersja aplikacji: 2022-06-22 08:03:21 - P033 (69e928ac)'. At the bottom right, there is a 'gov.pl' logo.

Po ponownym zalogowaniu do aplikacji IRZplus hasłem po resece podanym w mailu, system wymusi zmianę hasła na własne.

Na formularzu zmiany hasła użytkownik wprowadza obecne hasło (z wiadomości e-mail) oraz nowe hasło ustalone przez użytkownika.

Nowe hasło musi spełniać poniższe warunki:

- musi zawierać co najmniej 12 znaków,
- musi zawierać co najmniej jedną małą literę,
- musi zawierać przynajmniej jedną wielką literę,
- musi zawierać przynajmniej jedną cyfrę lub znak specjalny, jak np. @ # \$ -%,
- nie może zawierać ciągu 3-ch lub więcej jednakowych znaków,
- nie może zawierać ciągu złożonego z 5-ciu lub więcej samych liter lub samych cyfr.

Poprawną zmianę hasła na własne system potwierdzi komunikatem „Hasło zostało pomyślnie zmienione”.

Na stronie logowania do aplikacji IRZplus znajdują się także linki do stron:

- informującej o dostępności aplikacji IRZplus: „Komunikaty o dostępności aplikacji”

-zawierającej deklarację dostępności aplikacji IRZplus, a także deklarację dostępności architektonicznej Centrali ARiMR: „**Deklaracja dostępności**”



Logowanie do serwisu IRZplus

Login

Hasło

[nie pamiętasz hasła?](#)

ZALOGUJ SIĘ

Zaloguj się za pomocą [login.gov.pl](#)

login.gov.pl

LUB

Strona startowa

Po zalogowaniu system IRZplus prezentuje użytkownikowi stronę startową – domyślnie jest to zakładka **Zadania**.

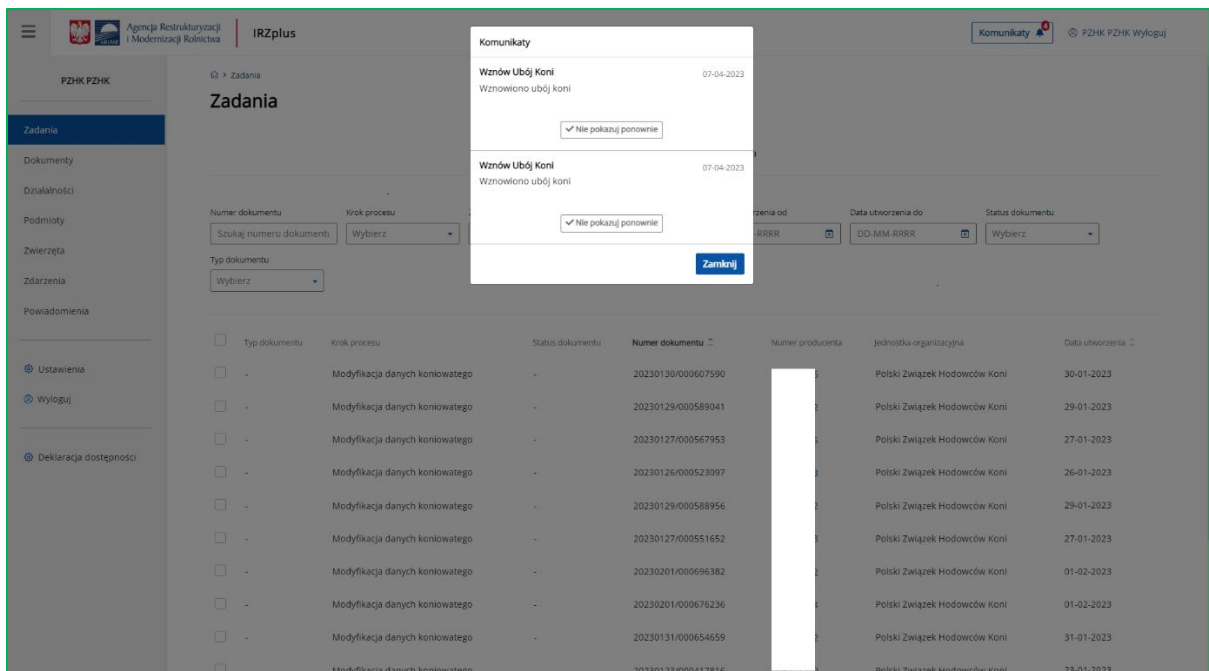
W panelu bocznym użytkownik ma możliwość wyboru dostępnych funkcjonalności systemu:

- **Zadania** – modyfikacja i przegląd dokumentów do realizacji/obsługi,
- **Dokumenty** – wyszukiwanie i tworzenie dokumentów,
- **Działalności** – przegląd danych działalności,
- **Podmioty** – przegląd danych posiadaczy,
- **Zwierzęta** – wyszukiwanie i przegląd zwierząt,
- **Zdarzenia** – wyszukiwanie i przegląd zgłoszonych zdarzeń,
- **Powiadomienia** – przegląd powiadomień,
- **Ustawienia** – przegląd danych zalogowanego użytkownika, zmiana danych kontaktowych oraz zmiana hasła użytkownika.

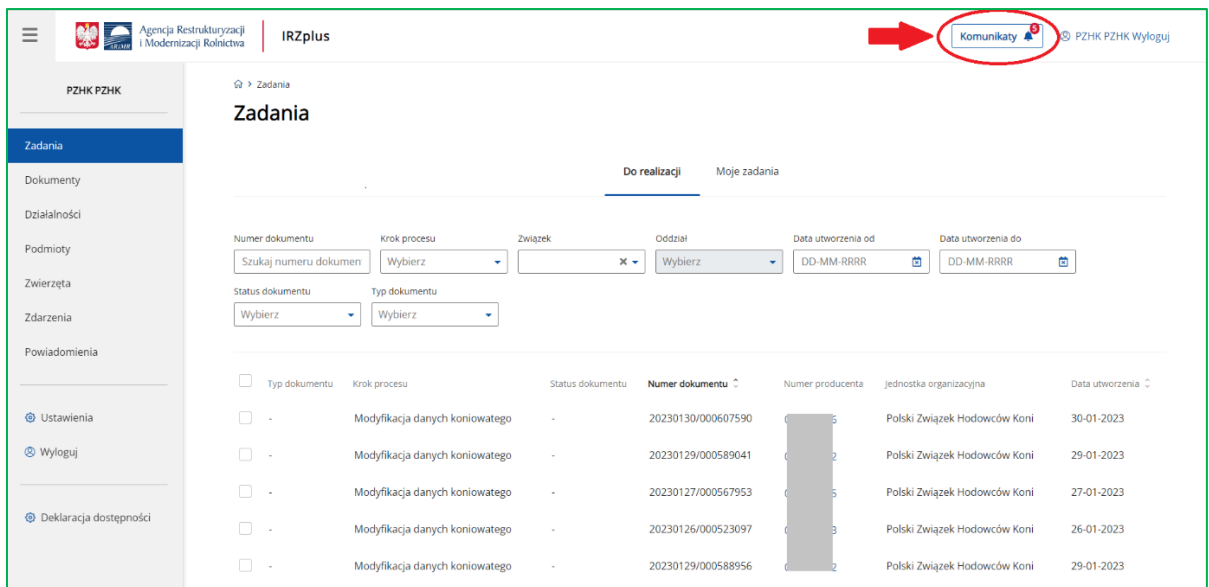
The screenshot shows the 'Dokumenty' (Documents) page in the IRZplus system. The page has a sidebar on the left with navigation options: Zadania, Dokumenty (selected), Działalności, Podmioty, Zwierzęta, Zdarzenia, Powiadomienia, Ustawienia, Wyloguj, and Deklaracja dostępności. The main content area is titled 'Dokumenty' and contains a form for creating or editing a document. The form is divided into two columns of input fields. The left column includes: Numer dokumentu (text input), Numer działalności (text input with NNNNNNNNN-NNN), Numer komórki organizacyjnej (dropdown), Sposób wejścia (dropdown), Status dokumentu (dropdown), Data przyjęcia dokumentu od (calendar), Data wydania dokumentu do (calendar), NIP (text input), and REGON (text input). The right column includes: Numer kancelaryjny dokumentu (text input), Numer producenta (text input with NNNNNNNNN), Gatunek zwierzęcia (dropdown), Wybierz typ dokumentu (dropdown), Nazwisko / Nazwa podmiotu (text input), Data przyjęcia dokumentu do (calendar), Data wydania dokumentu do (calendar), and PESEL (text input). A 'Utwórz nowy dokument' button is in the top right, and a 'Wyszukaj' button is at the bottom center.

W panelu górnym użytkownika jest dostępna funkcjonalność **Komunikaty** umożliwiająca przegląd otrzymanych komunikatów systemowych.

Po zalogowaniu się do aplikacji IRZplus, system wyświetla komunikaty w postaci pop-up'u (wyskakującego okienka z dodatkowymi komunikatami):



Po zamknięciu wyświetlanego okienka z treścią komunikatu, system wyświetli stronę startową, na której znajduje się funkcjonalność **Komunikaty**, zamieszczona w prawym górnym rogu, z liczbą nieodczytanych komunikatów.



Po przejściu do funkcjonalności **Komunikaty**, system wyświetli listę wszystkich komunikatów przekazanych do użytkownika.

Z poziomu wyświetlonej listy komunikatów, system umożliwia filtrowanie wyników poprzez określenie parametrów:

- Rok wysłania,
- Stan,

- Data wysłania od,
- Data wysłania do.

🏠 > Komunikaty > Systemowe

Komunikaty systemowe użytkownika

Rok wysłania: 2023 ✕ Stan: ↓ Data wysłania od: 📅 Data wysłania do: 📅

Odczytane
 Nieodczytane

[Usuń zaznaczone](#)

<input type="checkbox"/>	Tytuł komunikatu	Treść komunikatu	Data wysłania
<input type="checkbox"/>	KoniecUbojówKoni	Kliknij żeby zobaczyć treść komunikatu	2023-04-11
<input type="checkbox"/>	KoniecUbojówKoni	Test - wprowadzono zakaz ubojów koni	2023-04-11
<input type="checkbox"/>	Wznów Ubój Koni	Wznowiono ubój koni	2023-04-07
<input type="checkbox"/>	Wznów Ubój Koni	Wznowiono ubój koni	2023-04-07
<input type="checkbox"/>	KoniecUbojówKoni	Kliknij żeby zobaczyć treść komunikatu	2023-04-07
<input type="checkbox"/>	etest	Kliknij żeby zobaczyć treść komunikatu	2023-03-27
<input type="checkbox"/>	Ważny komunikat!	Proszę o pilne wylogowanie się z aplikacji!	2023-03-21

Usunięcie komunikatów jest możliwe poprzez zaznaczenie wybranych rekordów i użyciu przycisku **Usuń zaznaczone**.

🏠 > Komunikaty > Systemowe

Komunikaty systemowe użytkownika

Rok wysłania: 2023 ✕ Stan: ↓ Data wysłania od: 📅 Data wysłania do: 📅

[Usuń zaznaczone](#)

<input type="checkbox"/>	Tytuł komunikatu	Treść komunikatu	Data wysłania
<input type="checkbox"/>	KoniecUbojówKoni	Kliknij żeby zobaczyć treść komunikatu	2023-04-11
<input type="checkbox"/>	KoniecUbojówKoni	Test - wprowadzono zakaz ubojów koni	2023-04-11
<input type="checkbox"/>	Wznów Ubój Koni	Wznowiono ubój koni	2023-04-07
<input type="checkbox"/>	Wznów Ubój Koni	Wznowiono ubój koni	2023-04-07
<input type="checkbox"/>	KoniecUbojówKoni	Kliknij żeby zobaczyć treść komunikatu	2023-04-07
<input checked="" type="checkbox"/>	etest	Kliknij żeby zobaczyć treść komunikatu	2023-03-27
<input checked="" type="checkbox"/>	Ważny komunikat!	Proszę o pilne wylogowanie się z aplikacji!	2023-03-21

Zadania

Funkcjonalność **Zadania** umożliwia wyszukiwanie, przegląd i obsługa dokumentów wprowadzonych do systemu IRZplus przez pracowników ZHK.

W funkcjonalności **Zadania** zostały udostępnione dwa moduły:

- **Do realizacji** – możliwość wyszukiwania oraz przeglądu zadań do realizacji z możliwością przeniesienia zadania do innej jednostki,
- **Moje zadania** – możliwość wyszukiwania oraz przeglądu zadań w realizacji przez zalogowanego użytkownika z możliwością przeniesienia zadania do innej jednostki.

System wyświetli listę zadań z widocznymi polami umożliwiającymi wprowadzenie parametrów wyszukiwania.

W przypadku pól tekstowych np. *Numer dokumentu*, użytkownik musi ręcznie wprowadzić wyszukiwaną wartość. Pola takie jak *Krok procesu*, *Typ dokumentu* są polami słownikowymi. Po wybraniu takiego pola, system rozwinię listę z wartościami możliwymi do wyboru. W przypadku pól dotyczących dat np. *Data utworzenia od*, *Data utworzenia do*, należy wskazać datę z kalendarza lub wprowadzić datę ręcznie zgodnie z formatem DD-MM-RRRR.

W przypadku parametru *Związek* i *Oddział*, pola są domyślnie uzupełnione jednostką zalogowanego użytkownika.

Typ dokumentu	Krok procesu	Status dokumentu	Numer dokumentu	Numer producenta	Jednostka organizacyjna	Data utworzenia
<input type="checkbox"/>	-	-	[redacted]	[redacted]	Polski Związek Hodowców Koni	30-01-2023
<input type="checkbox"/>	Modyfikacja danych koniowatego	-	[redacted]	[redacted]	Polski Związek Hodowców Koni	29-01-2023
<input type="checkbox"/>	Modyfikacja danych koniowatego	-	[redacted]	[redacted]	Polski Związek Hodowców Koni	27-01-2023
<input type="checkbox"/>	Modyfikacja danych koniowatego	-	[redacted]	[redacted]	Polski Związek Hodowców Koni	26-01-2023
<input type="checkbox"/>	Modyfikacja danych koniowatego	-	[redacted]	[redacted]	Polski Związek Hodowców Koni	29-01-2023
<input type="checkbox"/>	Modyfikacja danych koniowatego	-	[redacted]	[redacted]	Polski Związek Hodowców Koni	27-01-2023
<input type="checkbox"/>	Modyfikacja danych koniowatego	-	[redacted]	[redacted]	Polski Związek Hodowców Koni	01-02-2023
<input type="checkbox"/>	Modyfikacja danych koniowatego	-	[redacted]	[redacted]	Polski Związek Hodowców Koni	01-02-2023
<input type="checkbox"/>	Modyfikacja danych koniowatego	-	[redacted]	[redacted]	Polski Związek Hodowców Koni	31-01-2023
<input type="checkbox"/>	Modyfikacja danych koniowatego	-	[redacted]	[redacted]	Polski Związek Hodowców Koni	23-01-2023

Z poziomu listy wyszukanych zadań (dokumentów) system umożliwia:

- **Filtrowanie** wyszukanych danych,
- **Sortowanie** wyszukanych danych wg *Numeru dokumentu*,

- **Przegląd** szczegółów wyszukanego zadania – po kliknięciu w wybrany rekord,
- **Przeniesienie** zadania do innej jednostki organizacyjnej – po zaznaczeniu wybranego rekordu i użyciu przycisku **Przenieś do innej jednostki**.

Po wprowadzeniu parametrów wyszukiwania, system zawęzi wyniki wyświetlane na liście zadań.

W celu przypisania zadania lub zadań do innej jednostki, należy zaznaczyć checkbox na liście przy zadaniu/zadaniach, które mają zostać przekazane. System uaktywni przycisk **Przenieś do innej jednostki**.

The screenshot shows the 'Zadania' (Tasks) interface. At the top, there are tabs for 'Do realizacji' (To be implemented) and 'Moje zadania' (My tasks). Below the tabs are search filters: 'Numer dokumentu' (Document number), 'Krok procesu' (Process step), 'Związek' (Association), 'Oddział' (Department), and 'Data utworzenia od' (Creation date from). The 'Związek' dropdown is open, showing a list of associations including 'Polski Związek Hodowców Koni'. Below the filters is a table of tasks. The first task is selected, indicated by a checked checkbox. The table columns include 'Typ dokumentu' (Document type), 'Krok procesu' (Process step), 'Numer producenta' (Producer number), 'Jednostka organizacyjna' (Organizational unit), and 'Data utworzenia' (Creation date). At the bottom right, there is a button labeled 'Przenieś do innej jednostki' (Move to another unit).

W celu przejścia do szczegółów zadania, należy wybrać dany dokument lewym przyciskiem myszy. System przekieruje użytkownika do szczegółów dokumentu, gdzie będzie możliwość jego obsługi.

Widoczny na ekranie, wyróżniony kolorem niebieskim, numer producenta jest aktywnym linkiem, który umożliwia przejście do danych producenta.

Widoczny na ekranie, wyróżniony kolorem niebieskim, numer dokumentu jest aktywnym linkiem, który umożliwia przejście do danych szczegółowych dokumentu.

Po wybraniu przycisku **Przenieś do innej jednostki**, system wyświetli formularz, na którym użytkownik może wyszukać i wskazać jednostkę, do której ma zostać przypisany wybrany dokument. W celu wyszukania konkretnej jednostki należy wprowadzić jej nazwę lub fragment nazwy w polu tekstowym *Nazwa jednostki organizacyjnej*, a następnie wybrać przycisk **Wyszukaj**. System wyświetli wyszukane jednostki. Po zaznaczeniu właściwego związku/jednostki, system uaktywni przycisk **Przypisz**, który należy wybrać w następnej kolejności.

Podgląd zadania do przeniesienia do innej jednostki:

< Wyjdź

Przeniesienie zadania

Zadania do przydzielenia

Typ dokumentu	Krok procesu	Status dokumentu	Numer dokumentu	Numer producenta	Jednostka organizacyjna	Data utworzenia
-	Modyfikacja danych koniowatego	-	20240105/010233476	01	Warmińsko-Mazurski Związek Hodowców Koni	05-01-2024

Wyszukiwanie jednostki organizacyjnej

Nazwa jednostki organizacyjnej: zach Wyszukaj

Nazwa jednostki organizacyjnej	Kod
<input type="radio"/> Zachodniopomorski Oddział Regionalny	2016
<input checked="" type="radio"/> Zachodniopomorski Związek Hodowców Koni	31000000137

Anuluj Przypisz

Podgląd dokumentu przeniesionego do innej jednostki tj. Małopolskiego Związku Hodowców Koni, na liście wyszukiwanych zadań pracownika tego związku:

Zadania

Do realizacji Moje zadania

↓

Numer dokumentu: Szukaj numeru dokumen...
 Krok procesu: Wybierz...
 Związek: Polski Związek Hodowców Koni ✕
 Oddział: Zachodniopomorski Związek Hodowców Koni ✕
 Data utworzenia od: 05-01-2024

Data utworzenia do: 05-01-2024
 Status dokumentu: Wybierz...
 Typ dokumentu: Wybierz...

<input type="checkbox"/>	Typ dokumentu	Krok procesu	Status dokumentu	Numer dokumentu	Numer producenta	Jednostka organizacyjna	Data utworzenia
<input type="checkbox"/>	-	Modyfikacja danych koniowatego	-	20240105/010205611		Zachodniopomorski Związek Hodowców Koni	05-01-2024
<input type="checkbox"/>	-	Modyfikacja danych koniowatego	-	20240105/010214126		Zachodniopomorski Związek Hodowców Koni	05-01-2024
<input checked="" type="checkbox"/>	-	Modyfikacja danych koniowatego	-	20240105/010233476		Zachodniopomorski Związek Hodowców Koni	05-01-2024
<input type="checkbox"/>	-	Modyfikacja danych koniowatego	-	20240105/010213929		Zachodniopomorski Związek Hodowców Koni	05-01-2024

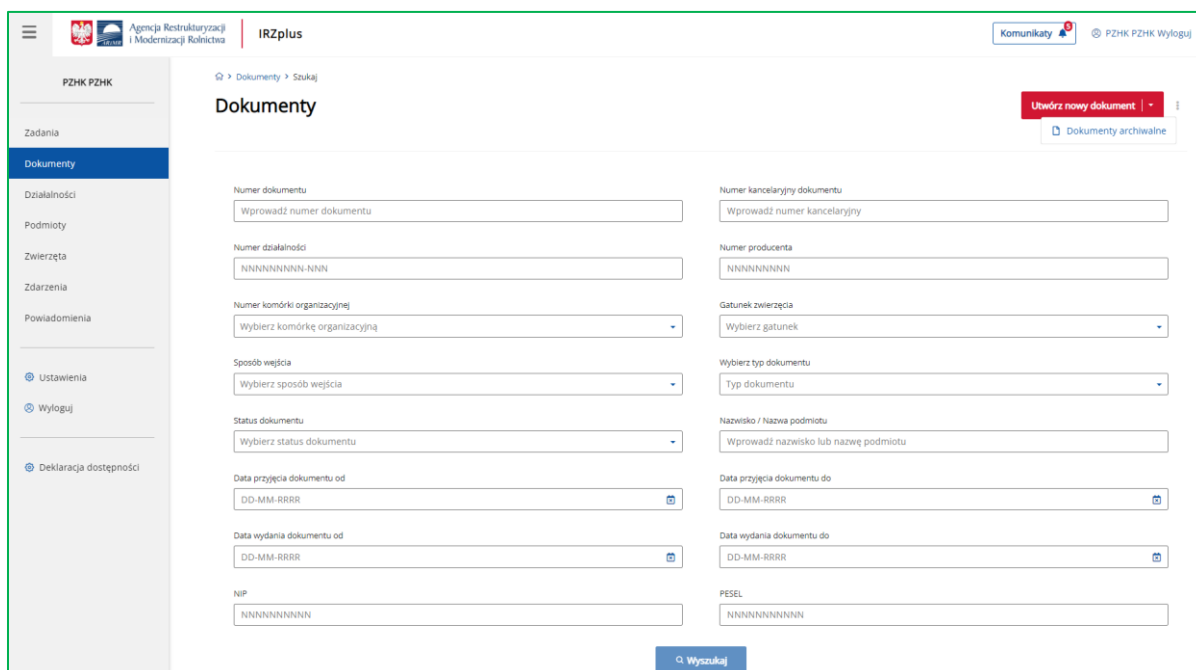
Dokumenty

Funkcjonalność **Dokumenty** umożliwia wyszukiwanie i przegląd dokumentów wprowadzonych do systemu IRZplus przez pracowników ZHK, a także funkcjonalność ta umożliwia wprowadzenie przez użytkowników nowych dokumentów do systemu.

Wyszukiwanie dokumentów

W celu wyszukania danych należy podać parametry wyszukiwania i użyć przycisku **Wyszukaj**.

Należy podać co najmniej jeden parametr wyszukiwania.



The screenshot shows the 'Dokumenty' search page in the IRZplus system. The interface includes a left sidebar with navigation options like 'Zadania', 'Dokumenty', 'Działalności', 'Podmioty', 'Zwierzęta', 'Zdarzenia', 'Powiadomienia', 'Ustawienia', 'Wyloguj', and 'Deklaracja dostępności'. The main area is titled 'Dokumenty' and contains a search form with the following fields:

- Numer dokumentu: Wprowadź numer dokumentu
- Numer kancelaryjny dokumentu: Wprowadź numer kancelaryjny
- Numer działalności: NNNNNNNNN-NNN
- Numer producenta: NNNNNNNNN
- Numer komórki organizacyjnej: Wybierz komórkę organizacyjną
- Gatunek zwierzęcia: Wybierz gatunek
- Sposób wejścia: Wybierz sposób wejścia
- Wybierz typ dokumentu: Typ dokumentu
- Status dokumentu: Wybierz status dokumentu
- Nazwisko / Nazwa podmiotu: Wprowadź nazwisko lub nazwę podmiotu
- Data przyjęcia dokumentu od: DD-MM-RRRR
- Data przyjęcia dokumentu do: DD-MM-RRRR
- Data wydania dokumentu od: DD-MM-RRRR
- Data wydania dokumentu do: DD-MM-RRRR
- NIP: NNNNNNNNNN
- PESEL: NNNNNNNNNN

A 'Wyszukaj' button is located at the bottom right of the form. In the top right corner, there are buttons for 'Uwódrz nowy dokument' and 'Dokumenty archiwalne'.

Lista wyszukanych danych jest stronicowana, system domyślnie prezentuje 10 pierwszych wyszukanych rekordów. Użytkownik ma możliwość zmiany tej wartości na 25 lub 50 rekordów lub przejście do kolejnej strony z wynikami wyszukiwania.

Z poziomu listy wyszukanych danych (dokumentów) system umożliwia:

- **Filtrowanie** wyszukanych danych – numer i status dokumentu oraz data przyjęcia,
- **Sortowanie** wyszukanych danych przy użyciu przycisków umieszczonych przy nazwie poszczególnych kolumn na prezentowanej liście np.: sortowanie po typie dokumentu, numerze dokumentu, statusie dokumentu, numerze działalności, dacie przyjęcia,
- **Zmianę** parametrów wyszukiwania – przycisk **Filtry**,
- **Eksport** wyników wyszukiwania do pliku CSV i PDF,

- **Generowanie** nowego dokumentu – przycisk **Utwórz nowy dokument**,
- **Przegląd szczegółów** wyszukanego dokumentu – po kliknięciu w wybrany rekord.

The screenshot shows the 'Dokumenty' interface. At the top left, the 'Dokumenty' tab is highlighted. On the top right, a red circle highlights the 'Utwórz nowy dokument' button, which has a dropdown menu with options: 'Eksportuj do PDF', 'Eksportuj do CSV', and 'Dokumenty archiwalne'. Below this is a search and filter section with fields for 'Numer dokumentu', 'Status dokumentu' (set to 'Zatwierdzony'), 'Data przyjęcia dokumentu od', and 'Data przyjęcia dokumentu do'. The main area contains a table of records with columns: 'Typ dokumentu', 'Numer dokumentu', 'Status dokumentu', 'Numer działalności', and 'Data przyjęcia'. The first record is 'Zgłoszenie koniowatego do rejestru' with ID 20230407/000782030. At the bottom, there is a pagination bar showing 'Strona 1 z 532 (5314 rekordów)' and a 'Wyświetl na stronie' dropdown set to 10.

Widoczny na ekranie, wyróżniony kolorem niebieskim, numer działalności jest aktywnym linkiem, który umożliwia przejście do danych działalności producenta.

System wyświetli listę dokumentów dla zwierząt gatunku koniowate przy wybraniu w polu „gatunek zwierzęcia” wartości „koniowate”.

Po wybraniu z wyświetlonej listy danego dokumentu, system wyświetli szczegółowe informacje o dokumencie oraz umożliwi wydruk dokumentu przy użyciu przycisku **Drukuj** i przegląd historii operacji dokumentu przy użyciu przycisku **Historia operacji**.

Przegląd dokumentu

Przegląd szczegółów dokumentu – dane ogólne dokumentu zgłoszenia.

The screenshot shows the details of a document titled 'Zgłoszenie koniowatego do rejestru' from 2024. At the top, there are three action buttons: 'Modyfikuj dane kancelaryjne', 'Historia operacji', and 'Drukuj', with red arrows pointing to them. Below the buttons is a grid of document details:

Typ dokumentu Zgłoszenie koniowatego do rejestru	Status Zatwierdzony	Numer producenta 00000000000000000000
Numer działalności 00000000000000000001	Data przyjęcia 20-05-2024	Sposób wejścia Złożony osobiście przez nadawcę
Data nadania/stempla pocztowego -	Data wprowadzania 20-05-2024	Wprowadził 00000000000000000000
Zatwierdził 00000000000000000000	Komórka organizacyjna Biuro Powiatowe w Końskich - 0239	Numer dokumentu 20240500000000000001
Numer dokumentu kancelaryjnego 0239-00000000000000000000		

Przegląd szczegółów dokumentu (treść dokumentu) – dane podstawowe, dane wystawiającego oświadczenie.

Treść dokumentu

Podstawowe informacje o zgłoszeniu

Działalność, w której przebywa zwierzę 0000000001	Zgłaszający Posiadacz
--	---------------------------------

Dane właściciela koniowatego

Posiadacz jest właścicielem tak	Właściciel nie posiada numeru producenta nie	Numer właściciela koniowatego -
Numer Ewidencji Producentów właściciela koniowatego 0000000001	Posiadacz działający w porozumieniu z właścicielem nie	

Pozycje dokumentu

Lp.	Niepowtarzalny dożywny numer UELN	Typ zdarzenia	Gatunek	Data urodzenia	Data przybycia do działalności	Płeć
1	DE	Przemieszczenie z państwa UE	Konie	01-01-2018	10-05-2024	Samica

Podstawowe informacje o zgłoszeniu

Data wystawienia zgłoszenia 20-05-2024	Podpis zgłaszającego tak
--	------------------------------------

Błędy (0)

Historia wezwań (0)

Lp.	Numer wezwania	Typ	Status	Data utworzenia
Brak danych				

Adnotacje

-

Załączniki

Maksymalny rozmiar pojedynczego załącznika 5 MB

[Dodaj załącznik](#)

Lp.	Nazwa załącznika	Typ załącznika	Opis zawartości	Data dołączenia
-----	------------------	----------------	-----------------	-----------------

Modyfikacja dokumentu

W celu zmodyfikowania danych dokumentu, po jego wyszukaniu oraz przejściu do szczegółów należy wybrać przycisk **Modyfikuj dokument**.

Uwaga, dokument zawiera błędy Pokaż błędy

Zgłoszenie koniowatego do rejestru 20240521/012481406

Zatwierdź częściowo **Zatwierdź dokument**

[Modyfikuj dokument](#)
[Modyfikuj dane kancelaryjne](#)
[Historia operacji](#)
[Anuluj dokument](#)
[Drukuj](#)

Typ dokumentu Zgłoszenie koniowatego do rejestru	Status W trakcie kontroli	Numer producenta 0*****
Numer działalności 0*****01	Data przyjęcia 21-05-2024	Sposób wejścia Złożony osobiście przez nadawcę
Data nadania/stempla pocztowego -	Data wprowadzania 21-05-2024	Wprowadził _____
Zatwierdził -	Komórka organizacyjna Biuro Powiatowe w Jędrzejowie - 0236	Numer dokumentu 20240521/012481406
Numer dokumentu kancelaryjnego 0236-00000029635/24		

[Modyfikuj dokument](#)

Treść dokumentu

Podstawowe informacje o zgłoszeniu

Działalność, w której przebywa zwierzę 0*****01	Zgłaszający Posiadacz
---	--

System przekieruje użytkownika do głównego formularza dokumentu.

Zgłoszenie koniowatego do rejestru

Wybór komórki organizacyjnej ARiMR

Województwo:
 Powiat:
 Jednostka organizacyjna:

Podstawowe informacje o zgłoszeniu

Działalność, w której przebywa zwierzę:
 Zgłaszający: Właściciel Posiadacz

Dane właściciela koniowatego

Posiadacz jest właścicielem
 Właściciel nie posiada numeru producenta

Numer właściciela koniowatego:
 Numer Ewidencji Producentów właściciela koniowatego:

Posiadacz działający w porozumieniu z właścicielem

Pozycje dokumentu

Lp.	Niepowtarzalny dożywny numer UELN	Typ zdarzenia	Gatunek	Data urodzenia	Data przybycia do działalności	Płeć	Akcje
1		Urodzenie	Konie	21-05-2024	21-05-2024	Obojnak	Edytuj Usuń

Podstawowe informacje o zgłoszeniu

Data wystawienia zgłoszenia:
 Podpis zgłaszającego

Po wprowadzeniu zmian na formularzu należy ponownie wprowadzić dokument. System uruchomi proces obsługi dokumentu.

Zmodyfikować można jedynie dokument, który ma status inny niż „Zatwierdzony”, „Zatwierdzony – częściowo”, „Zatwierdzony – decyzja negatywna”, „Zatwierdzony – decyzja pozytywna”, „Do poprawy”, „Wprowadzony”, „Przekazany do użytkownika”, „Anulowany”.

Wycofanie do poprawy

System umożliwia wycofanie dokumentu do poprawy. W tym celu, po wyszukaniu dokumentu oraz przejściu do szczegółów, należy wybrać przycisk **Wycofaj do poprawy**. System umożliwia wycofanie do poprawy dokumentów w statusie „W trakcie weryfikacji”, „W trakcie kontroli”, „Skierowano do uzupełnienia braków formalnych” lub „Skierowano do złożenia wyjaśnień”.

Po wybraniu przycisku **Wycofaj do poprawy** system wyświetli formularz, na którym użytkownik musi wprowadzić treść notatki, która zostanie wyświetlona posiadaczowi. Po wprowadzeniu notatki, system uaktywni opcję **Wycofaj do poprawy**, którą należy wybrać w następnej kolejności.

Status dokumentu zostanie zmieniony na „Do poprawy”.

Przegląd historii operacji

W celu przeglądu historii operacji danego dokumentu, po jego wyszukaniu oraz przejściu do szczegółów, należy wybrać przycisk **Historia operacji**.

System wyświetli historię dokumentu. Na liście operacji, oprócz typu operacji, widoczne są takie dane jak login użytkownika, który daną operację wykonał, stan dokumentu, data operacji i jednostka ZHK. Po rozwinięciu szczegółów operacji widoczne są dodatkowe dane: imię i nazwisko/nazwa użytkownika oraz adnotacje.

Anulowanie dokumentu

W celu anulowania danego dokumentu, po jego wyszukaniu oraz przejściu do szczegółów, należy wybrać przycisk **Anuluj dokument**. System umożliwia anulowanie dokumentu, który jest w statusie „W trakcie weryfikacji”, „W trakcie kontroli”, „Skierowano do uzupełnienia braków formalnych” lub „Skierowano do złożenia wyjaśnień”.

Uwaga, dokument zawiera błędy Pokaż błędy

Zgłoszenie koniowatego do rejestru 20230526/003465254 **Zatwierdź częściowo** **Zatwierdź dokument**

[Modyfikuj dokument](#) [Modyfikuj dane kancelaryjne](#) [Historia operacji](#) [Anuluj dokument](#) [Drukuj](#)

Typ dokumentu Zgłoszenie koniowatego do rejestru	Status W trakcie weryfikacji	Numer producenta 00000005
Numer działalności 000000000000000002	Data przyjęcia 26-05-2023	Sposób wejścia Złożony osobiście przez inną osobę
Data nadania/stempla pocztowego -	Data wprowadzania 26-05-2023	Wprowadził PZHk PZHk (00000000000000000004)
Zatwierdził -	Komórka organizacyjna Biuro Powiatowe w Kartuzach - 0206	Numer dokumentu 20230526/003465254
Numer dokumentu kancelaryjnego -		

Treść dokumentu [Modyfikuj dokument](#)


Podstawowe informacje o zgłoszeniu

Działalność, w której przebywa zwierzę 00000000000000000002	Zgłaszający Posiadacz
--	--------------------------

System uruchomi proces anulowania dokumentu.

Agencja Rozwikłaniowa i Modernizacji Rolnictwa | IRZplus Wyloguj

Trwa proces obsługi dokumentu


Proszę czekać...
Anulacja dokumentu

Dokument zmieni status na „Anulowany”.

⚠ Uwaga, dokument zawiera błędy
🔍 Pokaż błędy

📄 Zgłoszenie koniowatego do rejestru 20230508/003442126

[Modyfikuj dane kancelaryjne](#)
 [Historia operacji](#)
 [Drukuj](#)

Typ dokumentu Zgłoszenie koniowatego do rejestru	<div style="border: 2px solid red; border-radius: 50%; padding: 2px; display: inline-block;"> Status Anulowany </div>	Numer producenta 00000005
Numer działalności -	Data przyjęcia 08-05-2023	Sposób wejścia Złożony w IRZplus
Data nadania/stempla pocztowego -	Data wprowadzania 08-05-2023	Wprowadził Wojciech Skrzeczkowski ()
Zatwierdził -	Komórka organizacyjna Biuro Powiatowe w Radzynie Podlaskim - 0060	Numer dokumentu 20230508/003442126
Numer dokumentu kancelaryjnego 0060-0000036032/23		

Treść dokumentu

Podstawowe informacje o zgłoszeniu

Działalność, w której przebywa zwierzę ()	Zgłaszający Właściciel
--	----------------------------------

Zatwierdzenie lub częściowe zatwierdzenie dokumentu

W celu zatwierdzenia dokumentu, po jego wyszukaniu oraz przejściu do szczegółów, należy wybrać przycisk **Zatwierdź dokument**. Użytkownik może zatwierdzić dokument, który jest w statusie innym niż „Anulowany”, „Do poprawy”, „Manualna weryfikacja - brak danych nadawcy”, „Przekazany do użytkownika”, „Zatwierdzony”, „Zatwierdzony – częściowo” lub „Zatwierdzony – decyzja pozytywna”, „Zatwierdzony – decyzja negatywna”.

System uruchomi proces obsługi dokumentu (m.in. weryfikacji i kontroli). W przypadku, gdy dokument nie posiada błędów, zostanie on zatwierdzony, a w rejestrze zdarzeń oraz zwierząt pojawią się odpowiednie wpisy.

W przypadku dokumentów zatwierdzonych ze statusem „Zatwierdzony - częściowo”, system automatycznie generuje dokument powiązany (wtórny), który zawiera pozycje niezatwierdzone (tj. pozycje/zwierzęta, dla których wystąpił co najmniej jeden błąd blokujący).

Dokument powiązany (wtórny) zawiera dane uzupełnione na dokumencie zatwierdzonym częściowo (pierwotny):

- dane kancelaryjne np. data wpływu dokumentu (za wyjątkiem numeru dokumentu, numeru dokumentu kancelaryjnego),
- dane merytoryczne co dokument zatwierdzony częściowo (z pominięciem pozycji zatwierdzonych

w dokumencie pierwotnym).

Dokument pierwotny i dokument wtórny są powiązany ze sobą w systemie tzn. w przeglądzie dokumentu pierwotnego znajduje się przycisk **Dokument wtórny** umożliwiający do przejścia w dane dokumentu wtórnego.

Analogicznie w przypadku przeglądu dokumentu wtórnego – znajduje się przycisk **Dokument pierwotny**, umożliwiający do przejścia w dane szczegółowe dokumentu pierwotnego.

System umożliwia anulowanie przez posiadacza dokumentu wtórnego ze statusem „Do poprawy”.

Jeżeli system wykryje błędy, System nie zatwierdzi dokumentu oraz wyszczególni znalezione nieprawidłowości w sekcji Błędy na podglądzie szczegółów danego dokumentu.

Statusy dokumentów

W zależności od typu dokumentu wyróżniamy m.in. podstawowe wartości dla **Statusu dokumentu**:

- Wprowadzony – dokument został zapisany w systemie IRZplus, należy poczekać na kontrolę dokumentu,
- W trakcie kontroli – dokument w trakcie kontroli, na tym etapie możliwa jest modyfikacja dokumentu przez pracownika Biura Powiatowego (jeżeli zachodzi konieczność zmodyfikowania dokumentu należy skontaktować się, najlepiej telefonicznie, z BP ARIMR),
- Do poprawy – dokument wycofany przez pracownika Biura Powiatowego do poprawy w aplikacji IRZplus. Użytkownik ma możliwość poprawienia błędów na dokumencie i ponownego złożenia formularza z zachowaniem pierwotnej daty złożenia dokumentu,
- Skierowano do złożenia wyjaśnień – dla dokumentu zostało wystawione wezwanie do złożenia wyjaśnień, na które należy odpowiedzieć w celu dalszej obsługi dokumentu,
- Zatwierdzony częściowo – dokument został zatwierdzony w części danych, dla których system nie wskazał błędów podczas kontroli dokumentu. Zakończenie obsługi dokumentu z możliwością częściowego zatwierdzenia odbywa się za zgodą posiadacza zwierząt. Dla dokumentów ze statusem „Zatwierdzony częściowo”, system automatycznie generuje dokument, który zawiera pozycje niezatwierdzone oraz inne dane uzupełnione na dokumencie zatwierdzonym częściowo np. data wpływu dokumentu.
- Posiadacz również może ponownie przesłać niezatwierdzone informacje (pozycje) z dokumentu zatwierdzonego częściowo nowym formularzem, co będzie skutkowało zapisaniem nowej daty złożenia dokumentu.
- Zatwierdzony – dokument zatwierdzony w systemie IRZplus,

- Przekazany do użytkownika – dokument przekazany w aplikacji IRZplus do odbioru przez użytkownika,
- Anulowany – dokument został w całości anulowany, informacje przekazane tym dokumentem nie zostały zatwierdzone w systemie IRZplus. Ponowne przesłanie danych z dokumentu nowym formularzem skutkuje zapisaniem nowej daty złożenia dokumentu.

Zgłoszenie koniowatego do rejestru – urodzenie

W funkcjonalności **Dokumenty** przy użyciu przycisku **Utwórz nowy dokument** została udostępniona funkcjonalność generowania nowych dokumentów przez użytkownika w zakresie zgłoszeń zdarzeń dla koniowatych.

Z listy rozwijanej przycisku **Utwórz nowy dokument** należy wybrać stosowny formularz lub wyszukać formularz wpisując jego nazwę, w tym przypadku **Zgłoszenie koniowatego do rejestru**.

W ramach formularza **Zgłoszenie koniowatego do rejestru** pracownik ZHK ma do wyboru w aplikacji IRZplus następujące typy zdarzeń:

- Urodzenie koniowatego,
- Ujawnienie koniowatego,
- Przemieszczenie koniowatego z państwa UE,
- Przemieszczenie koniowatego z państwa niebędącego członkiem UE,
- Przypisanie do działalności.

Z dniem 29 lutego 2024 roku, wyłączony został typ zdarzenia: *przypisanie do działalności* na **Zgłoszeniu koniowatego do rejestru** z poziomu posiadacza koniowatego.

Podanie parametrów formularza – dane kancelaryjne:

- pole **Data przyjęcia dokumentu** – pole obligatoryjne, z kalendarzem;
Data przyjęcia dokumentu nie może być wcześniejsza niż data wystawienia zgłoszenia.
- pole **Sposób wejścia dokumentu** – pole obligatoryjne, słownikowe (lista rozwijana z wartościami słownikowymi);
- pole **Data nadania/stempla pocztowego** - pole widoczne, gdy sposób wejścia dokumentu to: Fax, Nadesłany kurierem, Nadesłany listem poleconym, Nadesłany pocztą elektroniczną, Nadesłany pocztą zwykłą, Złożony przez ePUAP.
W przypadku sposobu wejścia dokumentu to Fax, pole Data nadania/stempla pocztowego jest nieobligatoryjne, z kalendarzem.
Dodatkowo należy pamiętać, że pole **Data nadania/stempla pocztowego** nie może być późniejsza niż **Data przyjęcia dokumentu**.
- pole **Adnotacje** – pole fakultatywne, tekstowe;
- checkbox **Automatycznie wyznac nadawcę** – checkbox domyślnie jest zaznaczony. Dane nadawcy wyznaczone są na podstawie numeru działalności podanego na zgłoszeniu.

Zgłoszenie koniowatego do rejestru


Dane kancelaryjne

Data przyjęcia dokumentu

11-04-2023 

Ustaw wartość jako domyślną

Sposób wejścia dokumentu

Nadesłany pocztą elektroniczną 

Ustaw wartość jako domyślną

Data nadania/stempla pocztowego

11-04-2023 

Ustaw wartość jako domyślną

Adnotacje


Zgłoszenie koniowatego do rejestru - urodzenie

Ustaw wartość jako domyślną

Automatycznie wyznacz nadawcę

Załączniki (0)

Maksymalny rozmiar pojedynczego załącznika 5 MB


Dodaj załącznik

Lp.	Nazwa załącznika	Typ załącznika	Opis zawartości	Data dołączenia
-----	------------------	----------------	-----------------	-----------------

Wyjdź

Kontynuuj

Jeśli użytkownik chce ręcznie dodać nadawcę, należy odznaczyć checkbox przy polu **Automatycznie wyznacz nadawcę**. System wyświetli sekcję **Dane nadawcy**. **Dane nadawcy** można wpisać ręcznie lub wyszukać nadawcę z rejestru.

Podanie parametrów formularza – **dane kancelaryjne** (manualne wpisanie danych nadawcy):

Automatycznie wyznacz nadawcę

Dane nadawcy

Z rejestru

Numer producenta

Nazwa/Nazwisko

Nazwa skrócona/imię

Miejscowość

Ulica

Numer budynku

Numer lokalu

Kod pocztowy

Poczta

Załączniki (0)
Maksymalny rozmiar pojedynczego załącznika 5 MB **Dodaj załącznik**

Lp.	Nazwa załącznika	Typ załącznika	Opis zawartości	Data dołączenia

W celu wyszukania danych nadawcy z rejestru należy zaznaczyć checkbox przy polu **Z rejestru**. System wyświetli dodatkowe pole tekstowe **Szukaj producenta**, w którym należy podać numer producenta. Po wybraniu przycisku **Wyszukaj** system uzupełni pozostałe dane. W przypadku, gdy system nie odnajdzie producenta o podanym numerze, zostanie wyświetlony komunikat „Nie znaleziono producenta o numerze *numer producenta*”.

Podanie parametrów formularza – **dane kancelaryjne** (uzupełnienie danych nadawcy poprzez jego wyszukanie z rejestru wg numeru producenta):

Automatycznie wyznacz nadawcę

Dane nadawcy

Z rejestru

Szukaj producenta ↓
Wyszukaj

Numer producenta
NNNNNNNN

Nazwa/Nazwisko
Wprowadź nazwę/nazwisko

Nazwa skrócona/imię
Wprowadź nazwę skróconą/imię

Miejscowość Ulica
Wprowadź miejscowość Wprowadź ulicę

Numer budynku Numer lokalu
Wprowadź numer budynku Wprowadź numer lokalu

Kod pocztowy Poczta
NN-NNN Wprowadź pocztę

Załączniki (0)
Maksymalny rozmiar pojedynczego załącznika 5 MB Dodaj załącznik

Lp.	Nazwa załącznika	Typ załącznika	Opis zawartości	Data dołączenia
Wyjdź Kontynuuj				

Podanie parametrów formularza – **dane kancelaryjne** (dane nadawcy pobrane z rejestru aplikacji wg numeru producenta):

Automatycznie wyznacz nadawcę

Dane nadawcy

Z rejestru

Szukaj producenta [Wyszukaj](#)

Numer producenta

Nazwa/Nazwisko

Nazwa skrócona/imię

Miejscowość Ulica

Numer budynku Numer lokalu

Kod pocztowy Poczta

Załączniki (1)
Maksymalny rozmiar pojedynczego załącznika 5 MB [Dodaj załącznik](#)

Lp.	Nazwa załącznika	Typ załącznika	Opis zawartości	Data dołączenia	
	dokument IRZplus	Oświadczenie o pełnomocnictwie/reprezentowaniu	oświadczenie		Anuluj Zapisz

[Wyjdź](#) [Kontynuuj](#)

UWAGA:

W przypadku uzupełniania części dotyczącej danych kancelaryjnych, użytkownik może ustawić wartości w polach **Data przyjęcia dokumentu**, **Sposób wejścia dokumentu**, **Data nadania/stempla pocztowego**, **Adnotacje**, jako domyślne. W tym celu należy zaznaczyć checkbox przy polu **Ustaw wartość jako domyślną**. Po wprowadzeniu dokumentu, w którym zostało zaznaczone powyższe pole, podczas wprowadzania kolejnego dokumentu o danym typie, wskazane pola zostaną automatycznie uzupełnione wartościami podanymi na pierwszym zgłoszeniu.

Podanie parametrów formularza – **komórka organizacyjna, dane właściciela koniowatego**:

- komórkę organizacyjną należy wybrać zgodnie z właściwością miejscową działalności, w której przebywa zwierzę,
- jeżeli w checkbox'ie **Zgłaszający** został wskazany posiadacz, pola w sekcji **Dane właściciela koniowatego** są wypełniane opcjonalnie.

Zgłoszenie koniowatego do rejestru

Wybór komórki organizacyjnej ARiMR

Województwo: pomorskie x
Powiat: kartuski x
Jednostka organizacyjna: Biuro Powiatowe w Kartuzach x

Podstawowe informacje o zgłoszeniu

Działalność, w której przebywa zwierzę: [input type="text" value="1"]
Zgłaszający: Właściciel Posiadacz

Dane właściciela koniowatego

Posiadacz jest właścicielem
 Właściciel nie posiada numeru producenta
Numer właściciela koniowatego: NNNNNNNN
Numer Ewidencji Producentów właściciela koniowatego: NNNNNNNNN

 Posiadacz działający w porozumieniu z właścicielem

Za pomocą przycisku **Wyszukaj** pod polem *Numer właściciela koniowatego*, system umożliwia wyszukiwanie właściciela. Po kliknięciu w przycisk **Wyszukaj** otworzy się okno z listą właścicieli. Podanie jednego z poniższych parametrów, umożliwi użytkownikowi szybkie wyszukanie właściciela konia:

- Numer właściciela koniowatego
- Numer EP właściciela koniowatego
- Nazwisko / Nazwa
- Imię/nazwa skrócona.

Wyszukiwarka właściciela koniowatego

Numer właściciela koniowatego: [input type="text" value="Wprowadź numer właściciela"]
Numer EP właściciela koniowatego: NNNNNNNNN
Nazwisko / Nazwa: [input type="text" value="Wprowadź nazwę lub nazwisko"]
Imię/nazwa skrócona: [input type="text" value="Wprowadź imię lub nazwę"]

Lp	Numer właściciela koniowatego	Numer EP właściciela koniowatego	Imię/nazwa skrócona	Nazwisko / Nazwa	Kraj	Województwo	Powiat	Gmina	Miejscowość	
1	[input type="text" value="C..."]	[input type="text" value="C..."]	[input type="text" value="C..."]	[input type="text" value="C..."]	POLSKA	kujawsko-pomorskie	grudziądzki	Radzyń Chełmiński (gmina miejsko-wiejska)	Rozental	Wybierz
2	[input type="text" value="C..."]	[input type="text" value="C..."]	[input type="text" value="C..."]	[input type="text" value="C..."]	POLSKA	mazowieckie	wołomiński	Strachówka (gmina wiejska)	Krawcowizna	Wybierz
3	[input type="text" value="C..."]	[input type="text" value="C..."]	[input type="text" value="C..."]	[input type="text" value="C..."]	POLSKA	mazowieckie	zwoleński	Kazanów (gmina wiejska)	Ruda	Wybierz
4	[input type="text" value="C..."]	[input type="text" value="C..."]	[input type="text" value="C..."]	[input type="text" value="C..."]	POLSKA	małopolskie	krakowski	Zabierzów (gmina wiejska)	Radwanowice	Wybierz
5	[input type="text" value="C..."]	[input type="text" value="C..."]	[input type="text" value="C..."]	[input type="text" value="C..."]	POLSKA	opolskie	ryski	Kamiennik (gmina wiejska)	Wilęnowice	Wybierz
6	[input type="text" value="C..."]	[input type="text" value="C..."]	[input type="text" value="C..."]	[input type="text" value="C..."]	POLSKA	lubelskie	lubartowski	Abramów (gmina wiejska)	Abramów	Wybierz
7	[input type="text" value="C..."]	[input type="text" value="C..."]	[input type="text" value="C..."]	[input type="text" value="C..."]	POLSKA	opolskie	ryski	Kamiennik (gmina wiejska)	Wilęnowice	Wybierz
8	[input type="text" value="C..."]	[input type="text" value="C..."]	[input type="text" value="C..."]	[input type="text" value="C..."]	POLSKA	mazowieckie	otwocki	Celestynów (gmina wiejska)	Ponurzyca	Wybierz
9	[input type="text" value="C..."]	[input type="text" value="C..."]	[input type="text" value="C..."]	[input type="text" value="C..."]	POLSKA	dolnośląskie	łódzki	Łądek-Zdrój (gmina miejsko-wiejska)	Łądek-Zdrój	Wybierz
10	[input type="text" value="C..."]	[input type="text" value="C..."]	[input type="text" value="C..."]	[input type="text" value="C..."]	POLSKA	mazowieckie	otwocki	Wiązowna (gmina wiejska)	Rzarka	Wybierz

Strona: 1 z 5109 (51083 rekordów)
Wyświetl na stronie: 10 25 50
Zamknij

Podanie parametrów formularza – dane o zwierzęciu:

- wartości w polach: Działalność, w której przebywa zwierzę i Działalności, w której się urodziło zwierzę, nie muszą być takie same.

Pozycje dokumentu

Lp.	Niepowtarzalny dożywotni numer UELN	Typ zdarzenia	Gatunek	Data urodzenia	Data przybycia do działalności	Płeć	Akcje
1		Urodzenie		20-05-2024	20-05-2024	Samiec	Edytuj Usuń

Pozycja 1

Podstawowe informacje o zwierzęciu

Typ zdarzenia: Urodzenie

Działalność, w której urodziło się zwierzę: 0

Imię/Nazwa koniowatego: Junior

Data urodzenia: 20-05-2024

Miejsce urodzenia: Olsztyn

Kod kraju urodzenia: Wybierz kod kraju

Data przybycia do działalności: 20-05-2024

Gatunek: Wybierz gatunek zwierzęcia

Płeć: Samiec

Maść: Wybierz maść

Rasa: Wybierz rasę

Rodzaj dawcy: Ojciec

Niepowtarzalny dożywotni numer UELN ojca/dawcy nasienia: 61

Nazwa ojca/dawcy nasienia: Ojciec1

Rodzaj dawczyni: Dawczyni komórki jajowej

Niepowtarzalny dożywotni numer UELN dawczyni zarodka/komórki jajowej: 61

Nazwa dawczyni zarodka/komórki jajowej:

Niepowtarzalny dożywotni numer UELN matki: NNNNNNNNNNNNNNNNNNNNNNN

Nazwa matki: MATka1

Podanie parametrów formularza – dane związków hodowców koniowatych i adres do wysyłki unikalnego dożywotniego dokumentu identyfikacyjnego koniowatego:

- checkbox **Wniosek o wydanie dokumentu identyfikacyjnego** jest automatycznie zaznaczany w przypadku zgłoszenia zdarzenia typu **Urodzenie**,
- pola: rodzaj związku, kod i opis związku oraz oddział regionalny związku są wymagane,
- checkbox **Konieczność wpisania do księgi hodowlanej** jest opcjonalny,

Lp.	Niepowtarzalny dożywny numer UELN	Typ zdarzenia	Gatunek	Data urodzenia	Data przybycia do działalności	Płeć	Akcje
1		Urodzenie	Konie	04-01-2023	04-01-2023	Samica	Edytuj Usuń

Pozycja 1

Dane związku hodowców koniowatych

Wniosek o wydanie dokumentu identyfikacyjnego

Rodzaj związku:

Kod i opis związku:

Oddział regionalny związku:

Konieczność wpisania do księgi hodowlanej

Sposób odbioru unikalnego dożywnego dokumentu identyfikacyjnego koniowatego:

Adres do wysyłki unikalnego dożywnego dokumentu identyfikacyjnego koniowatego

Imię i nazwisko/Nazwa firmy:

Ulica:

Miejscowość:

Numer budynku:

Numer lokalu:

Kod pocztowy:

Pocztka:

Podanie parametrów formularza – dane kontaktowe:

Dane kontaktowe

Numer telefonu:

Adres email:

Zapisz pozycję

Podstawowe informacje o zgłoszeniu

Data wystawienia zgłoszenia:

Podpis zgłaszającego

Po wypełnieniu pozycji dla poszczególnych zwierząt należy każdą pozycję zapisać używając przycisku **Zapisz pozycję**.

W przypadku wątpliwości co należy wpisać w poszczególnych polach, użytkownik może skorzystać z podpowiedzi umieszczonej pod ikoną znaku zapytania po prawej stronie.

Z poziomu wprowadzonego dokumentu o statusie *Zatwierdzony* (tzn. dokument został wprowadzony bez błędów) system umożliwia użytkownikowi:

- **Przegląd** historii operacji na dokumencie – przycisk **Historia operacji**,

- **Wydruk dokumentu** – przycisk **Drukuj** lub przycisk **Wydruk skrócony**.

Zgłoszenie koniowatego do rejestru 2024052

[Modyfikuj dane kancelaryjne](#)
[Historia operacji](#)
[Drukuj](#)
[Wydruk skrócony](#)

Typ dokumentu Zgłoszenie koniowatego do rejestru	Status Zatwierdzony	Numer producenta [redacted]
Numer działalności -	Data przyjęcia 20-05-2024	Sposób wejścia Złożony osobiście przez nadawcę
Data nadania/stempla pocztowego -	Data wprowadzania 20-05-2024	Wprowadził [redacted]
Zatwierdził [redacted]	Komórka organizacyjna Biuro Powiatowe w Ostrowcu Świętokrzyskim - 0241	Numer dokumentu 2024 [redacted]
Numer dokumentu kancelaryjnego 0241-000 [redacted]		

- **Przejdźcie** do danych szczegółowych działalności – klikając w aktywny link numeru działalności.

Treść dokumentu

Podstawowe informacje o zgłoszeniu

Działalność, w której przebywa zwierzę [redacted] 1	Zgłaszający Właściciel
--	----------------------------------

Dane właściciela koniowatego

Numer właściciela koniowatego -	Numer Ewidencji Producentów właściciela koniowatego [redacted] 5
------------------------------------	---

Pozycje dokumentu

L.p.	Niepowtarzalny dożywotni numer UELN	Typ zdarzenia	Gatunek	Data urodzenia	Data przybycia do działalności	Płeć
1	[redacted]	Urodzenie	Konie	03-04-2023	03-04-2023	Samica

Podstawowe informacje o zgłoszeniu

Data wystawienia zgłoszenia 03-04-2023	Podpis zgłaszającego tak
--	------------------------------------

Przegląd wprowadzonego dokumentu o statusie *W trakcie kontroli* (tzn. dokument został wprowadzony z błędami):

🏠 > Dokumenty > Dokument 20230413/000782146

< Wyjdź

Uwaga, dokument zawiera błędy Pokaż błędy

Zgłoszenie koniowatego do rejestru 20230413/000782146 Zatwierdź częściowo Zatwierdź dokument

[Modyfikuj dokument](#)
[Modyfikuj dane kancelaryjne](#)
[Historia operacji](#)
[Anuluj dokument](#)
[Drukuj](#)

<p>Typ dokumentu Zgłoszenie koniowatego do rejestru</p> <p>Numer działalności 1</p> <p>Data nadania/stempla pocztowego 11-04-2023</p> <p>Zatwierdził -</p> <p>Numer dokumentu kancelaryjnego 0206-00000014182/23</p>	<p>Status W trakcie kontroli</p> <p>Data przyjęcia 11-04-2023</p> <p>Data wprowadzania 13-04-2023</p> <p>Komórka organizacyjna Biuro Powiatowe w Kartuzach - 0206</p>	<p>Numer producenta -</p> <p>Sposób wejścia Nadesłany pocztą elektroniczną</p> <p>Wprowadził MAŁOPOLSKI ZHK ()</p> <p>Numer dokumentu 20230413/000782146</p>
---	--	---

Treść dokumentu [Modyfikuj dokument](#)

Podstawowe informacje o zgłoszeniu

Działalność, w której przebywa zwierzę 1	Zgłaszający Posiadacz
---	--------------------------

W przypadku występowania błędu: „Data przybycia do działalności nie może być przed datą rejestracji działalności”, system umożliwia uzupełnienie błędu o uzasadnienie a następnie zatwierdzenie dokumentu. Ww. błąd jest błędem typu „uwaga” i nie blokuje zatwierdzenia dokumentu zgłoszenia koniowatego do rejestru.

Więcej informacji o błędach występujących we wprowadzonych dokumentach do IRZplus znajduje się w rozdziale **Błędy**.

Z poziomu wprowadzonego dokumentu o statusie *W trakcie kontroli* system umożliwia użytkownikowi:

- **Modyfikację** danych dokumentu – przycisk **Modyfikuj dokument**,

Zgłoszenie koniowatego do rejestru

Wybór komórki organizacyjnej ARiMR

Województwo Powiat Jednostka organizacyjna



Podstawowe informacje o zgłoszeniu

Działalność, w której przebywa zwierzę Zgłaszający Właściciel Posiadacz

Dane właściciela koniowatego

Posiadacz jest właścicielem Właściciel nie posiada numeru producenta
Numer właściciela koniowatego Numer Ewidencji Producentów właściciela koniowatego
 Posiadacz działający w porozumieniu z właścicielem

Pozycje dokumentu

Lp.	Niepowtarzalny dożywny numer UELN	Typ zdarzenia	Gatunek	Data urodzenia	Data przybycia do działalności	Płeć	Akcje
1		Urodzenie	Konie	21-05-2024	21-05-2024	Obojnak	 

Podstawowe informacje o zgłoszeniu

Data wystawienia zgłoszenia Podpis zgłaszającego

- Przegląd historii operacji na dokumencie – przycisk **Historia operacji**,

Historia dokumentu 20230413/000782146



Typ dokumentu Zgłoszenie koniowatego do rejestru	Status W trakcie kontroli	Sprawa wiodąca -
---	------------------------------	---------------------

Lp.	Typ operacji	Login użytkownika	Stan dokumentu	Data operacji	Jednostka ARiMR
1	Modyfikacja dokumentu	<input type="text"/>	W trakcie weryfikacji	13-04-2023 08:55:32	31000000131
2	Modyfikacja dokumentu	<input type="text"/>	W trakcie weryfikacji	13-04-2023 08:55:15	31000000131
3	Dodanie załącznika	<input type="text"/>	-	13-04-2023 08:54:15	31000000131
4	Zapisanie dokumentu	<input type="text"/>	Wprowadzony	13-04-2023 08:52:05	31000000131

Imię i nazwisko: MAŁOPOLSKI ZHK Adnotacje: Zapisanie dokumentu IRZ

- **Wydruk** dokumentu – przycisk **Drukuj**,



Agencja Restrukturyzacji
i Modernizacji Rolnictwa

Biuro Powiatowe w Olsztynie

ul. Towarowa 20
10-417 Olsztyn

ZGŁOSZENIA KONIOWATEGO DO REJESTRU

Dane kancelaryjne dokumentu:

Data przyjęcia dokumentu: 26-06-2023
Sposób wejścia dokumentu: Złożony w IRZplus
Numer dokumentu: 2 [redacted]
Numer kancelaryjny dokumentu: 0262-0000005 [redacted]
Status dokumentu: Zatwierdzony
Dane nadawcy: [redacted]

DANE DOKUMENTU	
Numer działalności	[redacted] 191
Zgłaszający	Posiadacz
Data wystawienia zgłoszenia	26-06-2023
Podpis zgłaszającego	Tak
Dane właściciela koniowatego	
Posiadacz jest właścicielem	Tak
Posiadacz działający w porozumieniu z właścicielem	Nie
Numer właściciela koniowatego	-
Numer Ewidencji Producentów właściciela koniowatego	[redacted] 1 / -
Właściciel nie posiada numeru producenta	Nie

Ważne: Opis i identyfikacja koniowatego musi być dokonana przez właściwy podmiot: związek hodowców koniowatych/podmiot prowadzący rejestry i księgi koniowatych w ciągu 12 miesięcy od urodzenia zwierzęcia. Termin na wprowadzenie informacji o wydanym dokumencie (unikalny dożywotni dokument identyfikacyjny, tymczasowy dokument identyfikacyjny, duplikat lub zastępczy

unikalny dożywotni dokument identyfikacyjny) do IRZplus wynosi 7 dni od dnia wydania dokumentu identyfikacyjnego.

Po wprowadzeniu w aplikacji IRZplus dokumentu **Zgłoszenie koniowatego do rejestru** o jednym z poniższych typów zdarzeń, w zakładce **Zadania** automatycznie powstaje na liście zadań, odpowiednie do złożonego zdarzenia zadanie (Zadania → Do realizacji).

Typy zdarzeń wprowadzane przez związek hodowców koni przy złożeniu **Zgłoszenie koniowatego do rejestru**:

- Urodzenie koniowatego,
- Ujawnienie koniowatego,
- Przemieszczenie koniowatego z państwa UE,
- Przemieszczenie koniowatego z państwa niebędącego członkiem UE.

Wniosek o nadanie/zmianę nazwy koniowatego

Z listy rozwijanej przycisku **Utwórz nowy dokument** należy wybrać stosowny formularz, w tym przypadku **Wniosek o nadanie/zmianę nazwy koniowatego**.

The screenshot shows the IRZplus application interface. The left sidebar contains navigation options like 'Zadania', 'Dokumenty', 'Działalności', 'Podmioty', 'Zwierzęta', 'Zdarzenia', 'Powiadomienia', 'Ustawienia', 'Wyloguj', and 'Deklaracja dostępności'. The main area is titled 'Dokumenty' and features a search bar and a 'Utwórz nowy dokument' button. A dropdown menu is open, showing 'wniosek o' selected. Below it, the 'Pozostałe' section lists 'WNZKON - Wniosek o nadanie/zmianę nazwy koniowatego' as the selected option. The form fields are partially filled with placeholder text and dates.

Podanie parametrów formularza – dane kancelaryjne:

- pole **Data przyjęcia dokumentu** – pole obligatoryjne, z kalendarzem;
Data przyjęcia dokumentu nie może być wcześniejsza niż data wystawienia zgłoszenia.

- pole **Sposób wejścia dokumentu** – pole obligatoryjne, słownikowe (lista rozwijana z wartościami słownikowymi);
- pole **Data nadania/stempla pocztowego** - pole widoczne, gdy sposób wejścia dokumentu to: Fax, Nadesłany kurierem, Nadesłany listem poleconym, Nadesłany pocztą elektroniczną, Nadesłany pocztą zwykłą, Złożony przez ePUAP.

W przypadku sposobu wejścia dokumentu to Fax, pole Data nadania/stempla pocztowego jest nieobligatoryjne, z kalendarzem.

Dodatkowo należy pamiętać, że pole **Data nadania/stempla pocztowego** nie może być późniejsza niż **Data przyjęcia dokumentu**.

- pole **Adnotacje** – pole fakultatywne, tekstowe;
- checkbox **Automatycznie wyznacz nadawcę** – checkbox domyślnie jest zaznaczony. Dane nadawcy wyznaczane są na podstawie numeru działalności podanego na zgłoszeniu.

Jeśli użytkownik chce ręcznie dodać nadawcę, należy odznaczyć checkbox przy polu **Automatycznie wyznacz nadawcę**. System wyświetli sekcję **Dane nadawcy**. **Dane nadawcy** można wpisać ręcznie lub wyszukać nadawcę z rejestru.

Automatycznie wyznacz nadawcę
 Z rejestru

Dane nadawcy

Numer producenta

Nazwa/Nazwisko

Nazwa skrócona/firmie

Miejscowość

Ulica

Numer budynku

Numer lokalu

Kod pocztowy

Pocztą

Załączniki (0)
 Maksymalny rozmiar pojedynczego załącznika 5 MB

Dodaj załącznik

Lp.	Nazwa załącznika	Typ załącznika	Opis zawartości	Data dołączenia
-----	------------------	----------------	-----------------	-----------------

W celu wyszukania danych nadawcy z rejestru należy zaznaczyć checkbox przy polu **Z rejestru**. System wyświetli dodatkowe pole tekstowe **Szukaj producenta**, w którym należy podać numer producenta. Po wybraniu przycisku **Wyszukaj** system uzupełni pozostałe dane. W przypadku, gdy system nie odnajdzie producenta o podanym numerze, zostanie wyświetlony komunikat „Nie znaleziono producenta o numerze *numer producenta*”.

Podanie parametrów formularza – **dane kancelaryjne** (uzupełnienie danych nadawcy poprzez jego wyszukanie z rejestru wg numeru producenta):

Automatycznie wyznacz nadawcę

Dane nadawcy

Z rejestru

Szukaj producenta

Wyszukaj

Numer producenta

Nazwa/Nazwisko

Nazwa skrócona/imię

Miejscowość

Ulica

Numer budynku

Numer lokalu

Kod pocztowy

Poczta

Załączniki (0)
Maksymalny rozmiar pojedynczego załącznika 5 MB

Dodaj załącznik

Lp.	Nazwa załącznika	Typ załącznika	Opis zawartości	Data dołączenia
-----	------------------	----------------	-----------------	-----------------

Wyjdź **Kontynuuj**

Podanie parametrów formularza – **dane kancelaryjne** (dane nadawcy pobrane z rejestru aplikacji wg numeru producenta):

Automatycznie wyznacz nadawcę

Dane nadawcy

Z rejestru

Szukaj producenta [Wyszukaj](#)

Numer producenta

Nazwa/Nazwisko

Nazwa skrócona/imię

Miejscowość Ulica

Numer budynku Numer lokalu

Kod pocztowy Poczta

Załączniki (1)
Maksymalny rozmiar pojedynczego załącznika 5 MB [Dodaj załącznik](#)

Lp.	Nazwa załącznika	Typ załącznika	Opis zawartości	Data dołączenia	
	dokument IRZplus	Oświadczenie o pełnomocnictwie/reprezentowaniu	oświadczenie		Anuluj Zapisz

[Wyjdź](#) [Kontynuuj](#)

W przypadku uzupełniania części dotyczącej danych kancelaryjnych, użytkownik może ustawić wartości w polach **Data przyjęcia dokumentu**, **Sposób wejścia dokumentu**, **Data nadania/stempla pocztowego**, **Adnotacje**, jako domyślne. W tym celu należy zaznaczyć checkbox przy polu **Ustaw wartość jako domyślną**. Po wprowadzeniu dokumentu, w którym zostało zaznaczone powyższe pole, podczas wprowadzania kolejnego dokumentu o danym typie, wskazane pola zostaną automatycznie uzupełnione wartościami podanymi na pierwszym zgłoszeniu.

IRZplus PRACOWNIK PZH Wyloguj

Wniosek o nadanie/zmianę nazwy koniowatego

Dane kancelaryjne

Data przyjęcia dokumentu
09-01-2023

Ustaw wartość jako domyślną

Sposób wejścia dokumentu
Złożony przez ePUAP

Ustaw wartość jako domyślną

Data nadania/templa pocztowego
09-01-2023

Ustaw wartość jako domyślną

Adnotacje
Wprowadz adnotacje

Ustaw wartość jako domyślną

Automatycznie wyszczególnić nadawcę

Załączniki (0)
Maksymalny rozmiar pojedynczego załącznika 5 MB

[Dodaj załącznik](#)

Lp.	Nazwa załącznika	Typ załącznika	Opis zawartości	Data dołączenia
<p>Wydź Kontynuuj</p>				

Podanie parametrów formularza – komórka organizacyjna, dane właściciela koniowatego i dane zwierzęcia:

🏠 > Dokumenty > Dokument WZNKON

< [Wydź](#)

Wniosek o nadanie/zmianę nazwy koniowatego

Wybór komórki organizacyjnej ARiMR

Województwo: pomorskie

Powiat: kartuski

Jednostka organizacyjna: Biuro Powiatowe w Kartuzach

Dane właściciela koniowatego

Posiadacz jest właścicielem

Numer właściciela koniowatego

Numer Ewidencji Producentów właściciela koniowatego

Pozycje dokumentu

Lp.	Niepowtarzalny dożywotni numer UELN	Gatunek	Data zdarzenia	Akcje
1	;	Konie	10-04-2023	Edytuj Usuń

Pozycja 1

Podstawowe informacje o zwierzęciu

Niepowtarzalny dożywotni numer UELN

Numer/kod transpondera

Gatunek

Stara nazwa koniowatego

Nowa nazwa koniowatego

Data zdarzenia

Nazwa związku, który dokona zmiany w dokumencie identyfikacyjnym

Zapisz pozycję

Dodaj nową pozycję

Podstawowe informacje o zgłoszeniu

Data wystawienia wniosku

Podpis zgłaszającego

Cofnij **Wprowadź dokument**

Z poziomu wprowadzonego dokumentu o statusie *Zatwierdzony* system umożliwiia użytkownikowi:

- **Przegląd** historii operacji na dokumencie – przycisk **Historia operacji**,
- **Wydruk** dokumentu – przycisk **Drukuj**.

Przegląd danych wprowadzonego dokumentu o statusie *Zatwierdzony*:

< Wyjdź

📄 Wniosek o nadanie/zmianę nazwy koniowatego

20230330/000781571

[📝 Modyfikuj dane kancelaryjne](#) [🕒 Historia operacji](#) [🖨️ Drukuj](#)

Typ dokumentu Wniosek o nadanie/zmianę nazwy koniowatego	Status Zatwierdzony	Numer producenta [REDACTED]
Numer działalności -	Data przyjęcia 29-03-2023	Sposób wejścia Złożony osobiście przez inną osobę
Data nadania/stempla pocztowego -	Data wprowadzania 30-03-2023	Wprowadził [REDACTED]
Zatwierdził System IRZplus (IRZplus)	Komórka organizacyjna Centrala ARIMR - 1001	Numer dokumentu 20230330/000781571
Numer dokumentu kancelaryjnego 1001-00000007109/23		

Treść dokumentu

Dane właściciela koniowatego

Posiadacz jest właścicielem nie	Numer właściciela koniowatego -	Numer Ewidencji Producentów właściciela koniowatego [REDACTED]
---	------------------------------------	---

Pozycje dokumentu

Lp.	Niepowtarzalny dożywotni numer UELN	Gatunek	Data zdarzenia	
1	[REDACTED]	Osły	29-03-2023	▼

Podstawowe informacje o zgłoszeniu

Data wystawienia wniosku 29-03-2023	Podpis zgłaszającego tak
---	------------------------------------

Błędy (0)

Historia wezwań (0)

Lp.	Numer wezwania	Typ	Status	Data utworzenia
Brak danych				

Adnotacje

-

Załączniki

Maksymalny rozmiar pojedynczego załącznika 5 MB

[Dodaj załącznik](#)

Lp.	Nazwa załącznika	Typ załącznika	Opis zawartości	Data dołączenia
-----	------------------	----------------	-----------------	-----------------

Widok wydrukowanego dokumentu z systemu:



Agencja Restrukturyzacji
i Modernizacji Rolnictwa

Biuro Powiatowe w Bolesławcu
ul. Komuny Paryskiej 38
59-700 Bolesławiec

WNIOSEK O NADANIE/ZMIANĘ NAZWY KONIOWATEGO

Dane kancelaryjne dokumentu:

Data przyjęcia dokumentu: 16-05-2024
Sposób wejścia dokumentu: Złożony osobiście przez nadawcę
Numer dokumentu: 202405 [redacted]
Numer kancelaryjny dokumentu: 0001-00000005468/24
Status dokumentu: Zatwierdzony
Dane nadawcy: [redacted]

DANE DOKUMENTU

Numer działalności przebywania koniowatego	0 [redacted]
Zgłaszający	Posiadacz
Data wystawienia wniosku	16-05-2024
Podpis zgłaszającego	Tak
Dane właściciela koniowatego	
Posiadacz jest właścicielem	Tak
Posiadacz działający w porozumieniu z właścicielem	Nie
Numer właściciela koniowatego	-
Numer Ewidencji Producenta właściciela koniowatego	-
Właściciel nie posiada numeru producenta	Nie

POZYCJA 1

Niepowtarzalny dożywotni numer UELN	[redacted]
Numer/kod transpondera	
Gatunek	Konie

Zgłoszenie przemieszczenia koniowatego (dotyczy przemieszczeń na terenie kraju oraz przemieszczeń do krajów UE i poza UE)

Z listy rozwijanej przycisku **Utwórz nowy dokument** należy wybrać stosowny formularz lub wyszukać formularz wpisując jego nazwę, w tym przypadku **Zgłoszenie przemieszczenia koniowatego**.

Podanie parametrów formularza – dane kancelaryjne:

- pole **Data przyjęcia dokumentu** – pole obligatoryjne, z kalendarzem;
Data przyjęcia dokumentu nie może być wcześniejsza niż data wystawienia zgłoszenia.
- pole **Sposób wejścia dokumentu** – pole obligatoryjne, słownikowe (lista rozwijana z wartościami słownikowymi);
- pole **Data nadania/stempla pocztowego** - pole widoczne, gdy sposób wejścia dokumentu to: Fax, Nadesłany kurierem, Nadesłany listem poleconym, Nadesłany pocztą elektroniczną, Nadesłany pocztą zwykłą, Złożony przez ePUAP.
W przypadku sposobu wejścia dokumentu to Fax, pole Data nadania/stempla pocztowego jest nieobligatoryjne, z kalendarzem.
Dodatkowo należy pamiętać, że pole **Data nadania/stempla pocztowego** nie może być późniejsza niż **Data przyjęcia dokumentu**.
- pole **Adnotacje** – pole fakultatywne, tekstowe;
- checkbox **Automatycznie wyznaczyć nadawcę** – checkbox domyślnie jest zaznaczony. Dane nadawcy wyznaczone są na podstawie numeru działalności podanego na zgłoszeniu.

Zgłoszenie przemieszczenia koniowatego

Dane kancelaryjne

Data przyjęcia dokumentu

11-04-2023

Ustaw wartość jako domyślną

Sposób wejścia dokumentu

Nadesłany pocztą elektroniczną

Ustaw wartość jako domyślną

Data nadania/stempla pocztowego

11-04-2023

Ustaw wartość jako domyślną

Adnotacje

Zgłoszenie przemieszczenia koniowatego




Ustaw wartość jako domyślną

Automatycznie wyznacz nadawcę

Załączniki (1)

Maksymalny rozmiar pojedynczego załącznika 5 MB


Dodaj załącznik

Lp.	Nazwa załącznika	Typ załącznika	Opis zawartości	Data dołączenia	
1	dokument IRZplus.docx	Oświadczenie o pełnomocnictwie/reprezentowaniu	oświadczenie	2023-04-13 12:35	  


Wyjdź

Kontynuuj

Jeśli użytkownik chce ręcznie dodać nadawcę, należy odznaczyć checkbox przy polu **Automatycznie wyznacz nadawcę**. System wyświetli sekcję **Dane nadawcy**. **Dane nadawcy** można wpisać ręcznie lub wyszukać nadawcę z rejestru.

Podanie parametrów formularza – **dane kancelaryjne** (manualne wpisanie danych nadawcy):

Automatycznie wyznacz nadawcę

Dane nadawcy

Z rejestru

Numer producenta

Nazwa/Nazwisko

Nazwa skrócona/imię

Miejscowość

Ulica

Numer budynku

Numer lokalu

Kod pocztowy

Poczta

Załączniki (0)
Maksymalny rozmiar pojedynczego załącznika 5 MB Dodaj załącznik

Lp.	Nazwa załącznika	Typ załącznika	Opis zawartości	Data dołączenia

Wyjdź Kontynuuj

W celu wyszukania danych nadawcy z rejestru należy zaznaczyć checkbox przy polu **Z rejestru**. System wyświetli dodatkowe pole tekstowe **Szukaj producenta**, w którym należy podać numer producenta. Po wybraniu przycisku **Wyszukaj** system uzupełni pozostałe dane. W przypadku, gdy system nie odnajdzie producenta o podanym numerze, zostanie wyświetlony komunikat „Nie znaleziono producenta o numerze *numer producenta*”.

Podanie parametrów formularza – **dane kancelaryjne** (uzupełnienie danych nadawcy poprzez jego wyszukanie z rejestru wg numeru producenta):

Automatycznie wyznacz nadawcę

Dane nadawcy

Z rejestru

Szukaj producenta ↓
Wyszukaj

Numer producenta
NNNNNNNNN

Nazwa/Nazwisko
Wprowadź nazwę/nazwisko

Nazwa skrócona/imię
Wprowadź nazwę skróconą/imię

Miejscowość Ulica
Wprowadź miejscowość Wprowadź ulicę

Numer budynku Numer lokalu
Wprowadź numer budynku Wprowadź numer lokalu

Kod pocztowy Poczta
NN-NNN Wprowadź pocztę

Załączniki (0)
Maksymalny rozmiar pojedynczego załącznika 5 MB Dodaj załącznik

Lp.	Nazwa załącznika	Typ załącznika	Opis zawartości	Data dołączenia
Wyjdź Kontynuuj				

Podanie parametrów formularza – **dane kancelaryjne** (dane nadawcy pobrane z rejestru aplikacji wg numeru producenta):

Automatycznie wyznacz nadawcę

Dane nadawcy

Z rejestru

Szukaj producenta [Wyszukaj](#)

Numer producenta

Nazwa/Nazwisko

Nazwa skrócona/imię

Miejscowość Ulica

Numer budynku Numer lokalu

Kod pocztowy Poczta

Załączniki (1)
Maksymalny rozmiar pojedynczego załącznika 5 MB [Dodaj załącznik](#)

Lp.	Nazwa załącznika	Typ załącznika	Opis zawartości	Data dołączenia	
	dokument IRZplus	Oświadczenie o pełnomocnictwie/reprezentowaniu	oświadczenie		Anuluj Zapisz

[Wyjdź](#) [Kontynuuj](#)

UWAGA:

W przypadku uzupełniania części dotyczącej danych kancelaryjnych, użytkownik może ustawić wartości w polach **Data przyjęcia dokumentu**, **Sposób wejścia dokumentu**, **Data nadania/stempla pocztowego**, **Adnotacje** jako domyślne. W tym celu należy zaznaczyć checkbox przy polu **Ustaw wartość jako domyślną**. Po wprowadzeniu dokumentu, w którym zostało zaznaczone powyższe pole, podczas wprowadzania kolejnego dokumentu o danym typie, wskazane pola zostaną automatycznie uzupełnione wartościami podanymi na pierwszym zgłoszeniu.

Podanie parametrów formularza – **informacje o zgłoszeniu i dane właściciela koniowatego**:

Zgłoszenie przemieszczenia koniowatego ?

Wybór komórki organizacyjnej ARiMR

Województwo: pomorskie ✕ Powiat: kartuski ✕ Jednostka organizacyjna: Biuro Powiatowe w Kartuzach ✕

Podstawowe informacje o zgłoszeniu

Kod kraju przeznaczenia: Wybierz kod kraju ? Z działalności: 00000000000001 ?
Do działalności: 00000000000001 ? Typ zdarzenia: Wybycie (przemieszczenie) ?
Data zdarzenia: 10-04-2023 ? Zgłaszający: Właściciel Posiadacz

Dane właściciela koniowatego

Posiadacz jest właścicielem ? Właściciel nie posiada numeru producenta ?
Numer właściciela koniowatego: NNNNNNN ? Numer Ewidencji Producentów właściciela koniowatego: NNNNNNNNN ?
 ?

Podanie parametrów formularza – **dane o zwierzęciu**:

Pozycje dokumentu

Lp.	Niepowtarzalny dożywny numer UELN	Gatunek	Akcje
1	61	Konie	Edytuj Usuń

Pozycja 1

Podstawowe informacje o zwierzęciu

Niepowtarzalny dożywny numer UELN: 616

ID koniowatego: [pusty]

Numer/kod transpondera: [pusty]

Gatunek: Konie

Czy przemieszczenie źrebiąt?

Lista źrebiąt

Liczba źrebiąt	Płeć	Akcje
1	Samica	Edytuj Usuń

Liczba źrebiąt: 1

Płeć: Samica

Id źrebięcia: [pusty]

Źrebię posiada zgłoszenie urodzenia

Zapisz

Dodaj źrebię

Zapisz pozycję

Dodaj nową pozycję

Podstawowe informacje o zgłoszeniu

Data wystawienia zgłoszenia: 12-04-2023

Podpis zgłaszającego

Cofnij Wprowadź dokument

Po zapisaniu danych dotyczących zgłoszenia przemieszczenia koniowatego dokument należy wprowadzić do systemu przy użyciu przycisku **Wprowadź dokument**:

Zgłoszenie przemieszczenia koniowatego

Wybór komórki organizacyjnej ARiMR

Województwo: x
Powiat: x
Jednostka organizacyjna: x

Podstawowe informacje o zgłoszeniu

Kod kraju przeznaczenia: ⓘ
Z działalności: ⓘ
Do działalności: ⓘ
Typ zdarzenia: x ⓘ
Data zdarzenia: ⓘ
Zgłaszający: Właściciel Posiadacz

Dane właściciela koniowatego

Posiadacz jest właścicielem ⓘ Właściciel nie posiada numeru producenta ⓘ
Numer właściciela koniowatego: ⓘ
Numer Ewidencji Producentów właściciela koniowatego: ⓘ
[Wyszukaj](#)

Pozycje dokumentu

Lp.	Niepowtarzalny dożywotni numer UELN	Gatunek	Akcje
1	<input type="text" value="F-1"/>	Konie	Edytuj Usuń ^

[Dodaj nową pozycję](#)

Podstawowe informacje o zgłoszeniu

Data wystawienia zgłoszenia: ⓘ Podpis zgłaszającego

[Cofnij](#) [Wprowadź dokument](#)

Przegląd dokumentu o statusie *Zatwierdzony*:

Zgłoszenie przemieszczenia koniowatego 2024-1

[Modyfikuj dane kancelaryjne](#) [Historia operacji](#) [Drukuj](#)

Typ dokumentu Zgłoszenie przemieszczenia koniowatego	Status Zatwierdzony	Numer producenta <input type="text"/>
Numer działalności <input type="text"/>	Data przyjęcia 22-05-2024	Sposób wejścia Złożony osobiście przez inną osobę
Data nadania/stempla pocztowego -	Data wprowadzania 22-05-2024	Wprowadził <input type="text"/>
Zatwierdził <input type="text"/>	Komórka organizacyjna Biuro Powiatowe w Olsztynie - 0262	Numer dokumentu 2024-1
Numer dokumentu kancelaryjnego 02/		

Pozycje dokumentu

Lp.	Niepowtarzalny dożywni numer UELN	Gatunek
1	[redacted]	Konie

Niepowtarzalny dożywni numer UELN: [redacted] ID koniowatego: - Numer/kod transpondera: -
 Gatunek: **Konie** Czy przemieszczenie źrebiąt? **tak**

Podstawowe informacje o zwierzęciu

Lista źrebiąt

Liczba źrebiąt	Płeć
1	Samica

Liczba źrebiąt: 1 Płeć: **Samica** Źrebię posiada zgłoszenie urodzenia: **nie**
 Id źrebięcia: -

Podstawowe informacje o zgłoszeniu

Data wystawienia zgłoszenia: **12-04-2023** Podpis zgłaszającego: **tak**

Błędy (0)

Historia wezwań (0)

Adnotacje

Załączniki

Maksymalny rozmiar pojedynczego załącznika 5 MB

Dodaj załącznik

Lp.	Nazwa załącznika	Typ załącznika	Opis zawartości	Data dołączenia
1	[redacted]	Oświadczenie o pełnomocnictwie/reprezentowaniu	[redacted]	2024-05-24 11:41

Informacja o wyłączeniu koniowatego z łańcucha żywnościowego

Z listy rozwijanej przycisku **Utwórz nowy dokument** należy wybrać stosowny formularz lub wyszukać formularz wpisując jego nazwę, w tym przypadku **Informacja o wyłączeniu koniowatego z łańcucha żywnościowego**.

The screenshot shows the 'Dokumenty' (Documents) section of the IRZplus application. The form includes the following fields:

- Numer dokumentu:** Wprowadź numer dokumentu
- Numer działalności:** NNNNNNNNN-NNN
- Numer komórki organizacyjnej:** Wybierz komórkę organizacyjną
- Sposób wejścia:** Wybierz sposób wejścia
- Status dokumentu:** Wybierz status dokumentu
- Data przyjęcia dokumentu od:** DD-MM-RRRR
- Data wydania dokumentu od:** DD-MM-RRRR
- Numer ka:** Informacja o | IWLZKON - Informacja o wyłączeniu koniowatego z łańcucha żywnościowego
- Numer producenta:** NNNNNNNNN
- Gatunek zwierzęcia:** Wybierz gatunek
- Wybierz typ dokumentu:** Typ dokumentu
- Nazwisko / Nazwa podmiotu:** Wprowadź nazwisko lub nazwę podmiotu
- Data przyjęcia dokumentu do:** DD-MM-RRRR
- Data wydania dokumentu do:** DD-MM-RRRR

Buttons: 'Utwórz nowy dokument', 'Wyszukaj', 'Wprowadź'.

Podanie parametrów formularza – dane kancelaryjne:

- pole **Data nadania/stempla pocztowego** jest polem wymaganym i nie może być późniejsza niż **Data przyjęcia dokumentu**.

Informacja o wyłączeniu koniowatego z łańcucha żywnościowego ?

Dane kancelaryjne

Data przyjęcia dokumentu

27-03-2023

Ustaw wartość jako domyślną

Sposób wejścia dokumentu

Nadesłany pocztą elektroniczną

Ustaw wartość jako domyślną

Data nadania/stempla pocztowego

27-03-2023

Ustaw wartość jako domyślną

Adnotacje

Informacja o wyłączeniu koniowatego z łańcucha żywnościowego

Ustaw wartość jako domyślną

Automatycznie wyznacz nadawcę

Załączniki (1)

Maksymalny rozmiar pojedynczego załącznika 5 MB

Dodaj załącznik

Lp.	Nazwa załącznika	Typ załącznika	Opis zawartości	Data dołączenia	
	dokument IRZplus	Oświadczenie o pełnomocnictwie/reprezentowaniu	oświadczenie		Anuluj Zapisz

Wyjdź

Kontynuuj

Po zapisaniu załącznika, system umożliwia pobranie załączonego dokumentu przy użyciu przycisku **Pobierz załącznik** lub ikonki strzałki w dół.

Dodatkowo, system umożliwia usunięcie załączonego pliku przy użyciu ikonki koszyka.

Po wprowadzeniu danych kancelaryjnych należy przejść do dalszej części wprowadzania dokumentu do systemu przy użyciu przycisku **Kontynuuj**.

Informacja o wyłączeniu koniowatego z łańcucha żywnościowego

Dane kancelaryjne

Data przyjęcia dokumentu

27-03-2023

Ustaw wartość jako domyślną

Sposób wejścia dokumentu

Nadesłany pocztą elektroniczną

Ustaw wartość jako domyślną

Data nadania/stempla pocztowego

27-03-2023

Ustaw wartość jako domyślną

Adnotacje

Informacja o wyłączeniu koniowatego z łańcucha żywnościowego

Ustaw wartość jako domyślną




Automatycznie wyznacz nadawcę

Załączniki (1)

Maksymalny rozmiar pojedynczego załącznika 5 MB

Pobierz załącznik

Dodaj załącznik

Lp.	Nazwa załącznika	Typ załącznika	Opis zawartości	Data dołączenia	
1	dokument IRZplus.docx	Oświadczenie o pełnomocnictwie/reprezentowaniu	oświadczenie	2023-04-13 13:15	   

Wyjdź

Kontynuuj

Podanie parametrów formularza – **komórka organizacyjna, dane właściciela koniowatego:**

- komórkę organizacyjną należy wybrać zgodnie z właściwością miejscową działalności, w której przebywa zwierzę.

Informacja o wyłączeniu koniowatego z łańcucha żywnościowego

Wybór komórki organizacyjnej ARiMR

Województwo: x v Powiat: x v Jednostka organizacyjna: x v

Podstawowe informacje o zgłoszeniu

Wystawiający oświadczenie: x v 



Dane właściciela koniowatego

Numer właściciela koniowatego:  Numer Ewidencji Producentów właściciela koniowatego: 

[Wyszukaj](#) 

Działalność, w której przebywa zwierzę:



Podanie parametrów formularza – dane o zwierzęciu:



Pozycje dokumentu



Lp.	Niepowtarzalny dożywotni numer UELN	Gatunek	Data oświadczenia	Akcje
1	F	Konie		Edytuj Usuń



Pozycja 1



Podstawowe informacje o zwierzęciu



Niepowtarzalny dożywotni numer UELN:  Gatunek: x v 


Numer/kod transpondera:  Data oświadczenia: 


Data od:  Data do: 

Dożywotnio  Informacja o podanych lekach / wyłączeniu koniowatego z łańcucha żywnościowego: 

Data wpisu:  Miejsce wpisu: 

Numer lekarza weterynarii:  Imię i nazwisko lekarza weterynarii: 

Nazwa organu, który dokonał wpisu: 

 [Zapisz pozycję](#)

 [Dodaj nową pozycję](#)

Podstawowe informacje o zgłoszeniu

Data wystawienia wniosku

20-05-2024



Podpis zgłaszającego

Cofnij

Wprowadź dokument

Podanie parametrów formularza – pozostałe:

Informacja o wyłączeniu koniowatego z łańcucha żywnościowego

Wybór komórki organizacyjnej ARiMR

Województwo

warmińsko-mazurskie



Powiat

olsztyński



Jednostka organizacyjna

Biuro Powiatowe w Olsztynie



Podstawowe informacje o zgłoszeniu

Wystawiający oświadczenie

Posiadacz



Dane właściciela koniowatego

Numer właściciela koniowatego

[Redacted]



Numer Ewidencji Producentów właściciela koniowatego

[Redacted]



Wyszukaj

Działalność, w której przebywa zwierzę

[Redacted] 1



Pozycje dokumentu

Lp.	Niepowtarzalny dożywni numer UELN	Gatunek	Data oświadczenia	Akcje
1	P [Redacted]	Konie		Edytuj Usuń

Dodaj nową pozycję

Podstawowe informacje o zgłoszeniu

Data wystawienia wniosku

20-05-2024



Podpis zgłaszającego

Cofnij

Wprowadź dokument

System umożliwia użytkownikowi zgłoszenie informacji o wyłączeniu z łańcucha żywnościowego **więcej niż jednego zwierzęcia** poprzez użycie przycisku **Dodaj nową pozycję**. Po wprowadzeniu danych o poszczególnych zwierzętach należy zapisać każdą pozycję używając przycisku **Zapisz pozycję** oraz wprowadzić dokument do systemu używając przycisku **Wprowadź dokument**.

W przypadku wątpliwości co należy wpisać w poszczególnych polach, użytkownik może skorzystać z podpowiedzi umieszczonej pod ikoną znaku zapytania po prawej stronie.

W przypadku wystąpienia błędów we wprowadzonym dokumencie, system wyświetli komunikat o błędach wraz z aktywnym linkiem **Pokaż błędy**.

Z poziomu wprowadzonego dokumentu o statusie *W trakcie kontroli* (tzn. z wykrytymi błędami) system umożliwia użytkownikowi:

- **Modyfikację** danych dokumentu – przycisk **Modyfikuj dokument**,
- **Przegląd** historii operacji na dokumencie – przycisk **Historia operacji**,
- **Wydruk** dokumentu – przycisk **Drukuj**.

Typ dokumentu Informacja o wyłączeniu koniowatego z łańcucha żywnościowego	Status W trakcie kontroli	Numer producenta [redacted]
Sposób wejścia Złożony osobiście przez inną osobę	Numer działalności -	Data przyjęcia 27-03-2023
Wprowadził [redacted]	Data nadania/stempla pocztowego -	Data wprowadzania 30-03-2023
Numer dokumentu 20230330/000781568	Zatwierdził -	Komórka organizacyjna Centrala ARIMR - 1001
	Numer dokumentu kancelaryjnego 1001-00000007106/23	

Treść dokumentu [Modyfikuj dokument](#)

Podstawowe informacje o zgłoszeniu

Wystawiający oświadczenie
Pełnomocnik właściciela

Dane właściciela koniowatego

Numer właściciela koniowatego: - Numer Ewidencji Producentów właściciela koniowatego: ██████████

Pozycje dokumentu

Lp.	Niepowtarzalny dożywotni numer UELN	Gatunek	Data oświadczenia
1	██████████	Konie	27-03-2023

Podstawowe informacje o zgłoszeniu

Data wystawienia wniosku: **27-03-2023** Podpis zgłaszającego: **tak**

Błędy (1) [Utwórz wezwanie](#)

Lp.	Kod błędu	Typ błędu	Opis błędu	Uzasadnienie
1	K1069	Blokujący	W rejestrze zwierząt nie istnieje zwierzę koniowate o Niepowtarzalnym dożywotnim numerze UELN podanym w dokumencie - dotyczy koniowatego o numerze ██████████ na pozycji 1.	-

Historia wezwań (0)

Lp.	Numer wezwania	Typ	Status	Data utworzenia
Brak danych				

Adnotacje

-

Załączniki

Maksymalny rozmiar pojedynczego załącznika 5 MB [Dodaj załącznik](#)

Lp.	Nazwa załącznika	Typ załącznika	Opis zawartości	Data dołączenia
-----	------------------	----------------	-----------------	-----------------

W przypadku wystąpienia błędów należy wprowadzić stosowne zmiany w dokumencie, a następnie zapisać dane przy użyciu przycisku **Zapisz pozycję** i wprowadzić dokument do systemu przy użyciu przycisku **Wprowadź dokument**.

Pozycje dokumentu

Lp.	Niepowtarzalny dożywotni numer UELN	Gatunek	Data oświadczenia	Akcje
1	[redacted]	Konie	27-03-2023	Edytuj Usuń

Pozycja 1

Podstawowe informacje o zwierzęciu

Niepowtarzalny dożywotni numer UELN: [redacted] ⓘ

Gatunek: Konie x - ⓘ

Numer/kod transpondera: [redacted] ⓘ

Data oświadczenia: 27-03-2023 ⓘ

Data od: 27-03-2023 ⓘ

Data do: DD-MM-RRRR ⓘ

Dożywotnio ⓘ

Informacja o podanych lekach / wyłączeniu koniowatego z łańcucha żywnościowego: [redacted] ⓘ

Data wpisu: 27-03-2023 ⓘ

Miejsce wpisu: [redacted] ⓘ

Numer lekarza weterynarii: [redacted] ⓘ

Imię i nazwisko lekarza weterynarii: [redacted] ⓘ

Nazwa organu, który dokonał wpisu: [redacted] ⓘ

Zapisz pozycję

Dodaj nową pozycję

Podstawowe informacje o zgłoszeniu

Data wystawienia wniosku: 27-03-2023 ⓘ

Podpis zgłaszającego

Cofnij **Wprowadź dokument**

Przegląd dokumentu z wprowadzonymi zmianami o statusie zmienionym na *Zatwierdzony*:

< Wyjdź

📄 Informacja o wyłączeniu koniowatego z łańcucha żywnościowego 20230404/000781836

[Modyfikuj dane kancelaryjne](#) [Historia operacji](#) [Drukuj](#)

Typ dokumentu Informacja o wyłączeniu koniowatego z łańcucha żywnościowego	Status Zatwierdzony	Numer producenta [REDACTED]
Sposób wejścia Złożony osobiście przez inną osobę	Numer działalności -	Data przyjęcia 04-04-2023
Wprowadził [REDACTED]	Data nadania/stempla pocztowego -	Data wprowadzania 04-04-2023
Numer dokumentu 20230404/000781836	Zatwierdził [REDACTED]	Komórka organizacyjna Centrala ARIMR - 1001
	Numer dokumentu kancelaryjnego 1001-00000007450/23	

Treść dokumentu

Podstawowe informacje o zgłoszeniu

Wystawiający oświadczenie
Właściciel

Dane wystawiającego oświadczenie - Właściciel

Numer właściciela koniowatego
[REDACTED]

Numer Ewidencji Producentów właściciela koniowatego
-

Pozycje dokumentu

L.p.	Niepowtarzalny dożywotni numer UELN	Gatunek	Data oświadczenia	
1	6 [REDACTED] 1	Konie	04-04-2023	⌵

Podstawowe informacje o zgłoszeniu

Data wystawienia wniosku
04-04-2023

Podpis zgłaszającego
tak

Błędy (0)

Historia wezwań (0)

Lp.	Numer wezwania	Typ	Status	Data utworzenia
Brak danych				

Adnotacje

-

Załączniki

Maksymalny rozmiar pojedynczego załącznika 5 MB Dodaj załącznik

Lp.	Nazwa załącznika	Typ załącznika	Opis zawartości	Data dołączenia
-----	------------------	----------------	-----------------	-----------------

Zgłoszenie padnięcia zabicia uboju koniowatego - padnięcie

Z listy rozwijanej przycisku **Utwórz nowy dokument** należy wybrać stosowny formularz lub wyszukać formularz wpisując jego nazwę, w tym przypadku **Zgłoszenie padnięcia zabicia uboju koniowatego**.


The screenshot shows the IRZplus application interface. The main content area is titled 'Dokumenty' and contains a form for creating a new document. The form includes fields for: Numer dokumentu, Numer działalności, Numer komórki organizacyjnej, Sposób wejścia, Status dokumentu, Data przyjęcia dokumentu od, and Data wydania dokumentu od. On the right side, there is a dropdown menu for 'Wybierz typ dokumentu' with a search bar above it. The search bar contains the text 'zgid'. Below the search bar, a list of document types is displayed, including 'Zgłoszenie padnięcia zabicia uboju koniowatego' (ZPZUKON), which is highlighted with a red arrow. Other document types include 'Korekta zgłoszenia koniowatego do rejestru' (KZRKON), 'Korekta zgłoszenia przemieszczenia koniowatego' (KZPKON), and 'Zgłoszenie koniowatego do rejestru' (ZRKON). The interface also features a sidebar with navigation options like 'Zadania', 'Dokumenty', 'Działalności', 'Podmioty', 'Zwierzęta', 'Zdarzenia', 'Powiadomienia', 'Ustawienia', 'Wyloguj', and 'Deklaracja dostępności'.

Podanie parametrów formularza – dane kancelaryjne:


- pole **Data nadania/stempla pocztowego** jest polem wymaganym i nie może być późniejsza niż **Data przyjęcia dokumentu**.

Zgłoszenie padnięcia zabicia uboju koniowatego


Dane kancelaryjne

Data przyjęcia dokumentu
 

Ustaw wartość jako domyślną

Sposób wejścia dokumentu
 

Ustaw wartość jako domyślną

Data nadania/stempla pocztowego
 


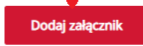
Ustaw wartość jako domyślną


Adnotacje


Ustaw wartość jako domyślną


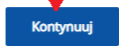
Automatycznie wyznacz nadawcę

Załączniki (1)
Maksymalny rozmiar pojedynczego załącznika 5 MB

Lp.	Nazwa załącznika	Typ załącznika	Opis zawartości	Data dołączenia
	dokument IRZplus	Oświadczenie o pełnomocnictwie/reprezentowaniu	oświadczenie	Anuluj 





 

Podanie parametrów formularza – dodanie załącznika:


- po zapisaniu załącznika, system umożliwia pobranie załączonego dokumentu przy użyciu przycisku **Pobierz załącznik** lub ikonki strzałki w dół,
- system umożliwia usunięcie załączonego pliku przy użyciu ikonki koszyka,
- po wprowadzeniu danych kancelaryjnych należy przejść do dalszego etapu procesu wprowadzania dokumentu do systemu przy użyciu przycisku **Kontynuuj**.

Zgłoszenie padnięcia zabicia uboju koniowatego


Dane kancelaryjne

Data przyjęcia dokumentu
 

Ustaw wartość jako domyślną

Sposób wejścia dokumentu
 

Ustaw wartość jako domyślną

Data nadania/stempla pocztowego
 

Ustaw wartość jako domyślną





Adnotacje

Ustaw wartość jako domyślną

Automatycznie wyznacz nadawcę

Załączniki (1)
Maksymalny rozmiar pojedynczego załącznika 5 MB

[Pobierz załącznik](#) [Dodaj załącznik](#)

Lp.	Nazwa załącznika	Typ załącznika	Opis zawartości	Data dołączenia	
<input checked="" type="checkbox"/> 1	dokument IRZplus.docx	Oświadczenie o pełnomocnictwie/reprezentowaniu	oświadczenie	2023-04-13 07:44	   

[Wydź](#) [Kontynuuj](#)

Podanie parametrów formularza – komórka organizacyjna, dane właściciela koniowatego:

- komórkę organizacyjną należy wybrać zgodnie z właściwością miejscową działalności, w której przebywa zwierzę,
- jeżeli w checkbox'ie Zgłaszający został wskazany posiadacz, pola w sekcji Dane właściciela koniowatego są wypełniane opcjonalnie.

Zgłoszenie padnięcia zabicia uboju koniowatego ?

Wybór komórki organizacyjnej ARiMR

Województwo	Powiat	Jednostka organizacyjna
warmińsko-mazurskie ✕	olsztyński ✕	Biuro Powiatowe w Olsztynie ✕

Podstawowe informacje o zgłoszeniu

Numer działalności	Numer zakładu przetwórczego lub spalarni/Numer rzeźni
C[redacted]1 ?	[redacted] ?
Data zdarzenia	Zgłaszający
21-05-2024 📅 ?	<input type="radio"/> Właściciel <input checked="" type="radio"/> Posiadacz

Dane właściciela koniowatego

<input checked="" type="checkbox"/> Posiadacz jest właścicielem ?	<input type="checkbox"/> Właściciel nie posiada numeru producenta ?
Numer właściciela koniowatego	Numer Ewidencji Producentów właściciela koniowatego
NNNNNNN ?	C[redacted] ?
Wyszukaj	

Podanie parametrów formularza – dane o zwierzęciu:

- jeśli zgłoszenie obejmuje **więcej niż jedno zwierzę** należy użyć przycisku **Dodaj nową pozycję**,
- każdą uzupełnioną pozycję w obrębie poszczególnych zwierząt należy zapisać używając przycisk **Zapisz pozycję**.

Pozycje dokumentu

Lp.	Niepowtarzalny dożywotni numer UELN	Typ zdarzenia	ID koniowatego	Gatunek	Akcje
1		Padnięcie		Konie	Edytuj Usuń

Pozycja 1

Podstawowe informacje o zwierzęciu

Niepowtarzalny dożywotni numer UELN:

Numer/kod transpondera:

ID koniowatego:

Gatunek:

Typ zdarzenia:

Zapisz pozycję

Dodaj nową pozycję

Podstawowe informacje o zgłoszeniu


Data wystawienia zgłoszenia: Podpis zgłaszającego

Cofnij **Wprowadź dokument**

W przypadku wątpliwości co należy wpisać w poszczególnych polach, użytkownik może skorzystać z podpowiedzi umieszczonej pod ikoną znaku zapytania po prawej stronie.

Dokument został wprowadzony do systemu o statusie *Zatwierdzony*.

Proces obsługi dokumentu zakończony



Dokument został zatwierdzony.

Dodaj kolejny dokument **Przejdź do dokumentu**

Wróć do listy zadań

Zostaniesz przekierowany za 2 sek. do dokumentu

Z poziomu wprowadzonego dokumentu o statusie *Zatwierdzony*, system umożliwi użytkownikowi:

- **Przegląd** historii operacji na dokumencie – przycisk **Historia operacji**,
- **Wydruk** dokumentu – przycisk **Drukuj**,

🏠 > Dokumenty > Dokument 20230413/000782143

< Wyjdź

Zgłoszenie padnięcia zabicia uboju koniowatego

20230413/000782143

[Modyfikuj dane kancelaryjne](#) [Historia operacji](#) [Drukuj](#)

Typ dokumentu Zgłoszenie padnięcia zabicia uboju koniowatego	Status Zatwierdzony	Numer producenta 0
Numer działalności 0000000001	Data przyjęcia 12-04-2023	Sposób wejścia Nadesłany pocztą elektroniczną
Data nadania/stempla pocztowego 12-04-2023	Data wprowadzania 13-04-2023	Wprowadził F
Zatwierdził 	Komórka organizacyjna Biuro Powiatowe w Pile - 0285	Numer dokumentu 20230413/000782143
Numer dokumentu kancelaryjnego 0285-00000011165/23		

- **Przejdzie** do danych szczegółowych działalności – klikając w aktywny link numeru działalności.

Treść dokumentu

Podstawowe informacje o zgłoszeniu

Działalność, w której przebywa zwierzę 0000000001	Numer zakładu przetwórczego lub spalarni/Numer rzeźni 0000000001	Data zdarzenia 11-04-2023
Zgłaszający Posiadacz		

Dane właściciela koniowatego

Posiadacz jest właścicielem tak	Numer właściciela koniowatego -	Numer Ewidencji Producentów właściciela koniowatego 0000000000
---	---	--

Pozycje dokumentu

Lp.	Niepowtarzalny dożywny numer UELN	Typ zdarzenia	ID koniowatego	Gatunek
1	0000000001	Padnięcie	-	Konie

Podstawowe informacje o zwierzęciu

Niepowtarzalny dożywny numer UELN 0000000001	Numer/kod transpondera 0000000002	ID koniowatego -	Gatunek Konie	Typ zdarzenia Padnięcie
--	---	----------------------------	-------------------------	-----------------------------------

Podstawowe informacje o zgłoszeniu

Data wystawienia zgłoszenia 12-04-2023	Podpis zgłaszającego tak
---	-----------------------------

Błędy (0)

Historia wezwań (0)

Lp	Numer wezwania	Typ	Status	Data utworzenia
Brak danych				

Adnotacje

Załączniki

Maksymalny rozmiar pojedynczego załącznika 5 MB

Dodaj załącznik

Zgłoszenie zmiany właściciela koniowatego

Z listy rozwijanej przycisku **Utwórz nowy dokument** należy wybrać stosowny formularz lub wyszukać formularz wpisując jego nazwę, w tym przypadku **Oświadczenie o zmianie właściciela koniowatego**.

Agencja Restrukturyzacji i Modernizacji Rolnictwa | IRZplus

Komunikaty | PZH PZH Wyloguj

PZH PZH

Zadania

Dokumenty

Działalności

Podmioty

Zwierzęta

Zdarzenia

Powiadomienia

Ustawienia

Wyloguj

Deklaracja dostępności

Dokumenty > Szukaj

Dokumenty

Utwórz nowy dokument

oś

Pozostałe

- Wprow IWZKON - Informacja o wyłączeniu koniowatego z łańcucha żywnościowego
- OZWKON - Oświadczenie o zmianie właściciela koniowatego**

Numer dokumentu: Wprowadź numer dokumentu

Numer działalności: NNNNNNNN-NNN

Numer komórki organizacyjnej: Wybierz komórkę organizacyjną

Sposób wejścia: Wybierz sposób wejścia

Status dokumentu: Wybierz status dokumentu

Data przyjęcia dokumentu od: DD-MM-RRRR

Data wydania dokumentu od: DD-MM-RRRR

Numer ka: Wprow

Numer producenta: NNNNNNNN

Gatunek zwierzęcia: Wybierz gatunek

Wybierz typ dokumentu: Typ dokumentu

Nazwisko / Nazwa podmiotu: Wprowadź nazwisko lub nazwę podmiotu

Data przyjęcia dokumentu do: DD-MM-RRRR

Data wydania dokumentu do: DD-MM-RRRR

Wyszukaj

Podanie parametrów formularza – dane kancelaryjne:

- pole **Data nadania/stempla pocztowego** jest polem wymaganym i nie może być późniejsza niż **Data przyjęcia dokumentu**,
- dodanie załącznika do dokumentu zgłoszenia – przycisk **Dodaj załącznik**,
- po zapisaniu załącznika, system umożliwia pobranie załączonego dokumentu przy użyciu przycisku **Pobierz załącznik** lub ikonki strzałki w dół,
- system umożliwia usunięcie załączonego pliku przy użyciu ikonki koszyka,
- po wprowadzeniu danych kancelaryjnych należy przejść do dalszego etapu procesu wprowadzania dokumentu do systemu przy użyciu przycisku **Kontynuuj**.

Oświadczenie o zmianie właściciela koniowatego

Dane kancelaryjne

Data przyjęcia dokumentu
12-01-2023

Ustaw wartość jako domyślną

Sposób wejścia dokumentu
Nadesłany listem poleconym

Ustaw wartość jako domyślną

Data nadania/stempla pocztowego
12-01-2023

Ustaw wartość jako domyślną

Adnotacje
Oświadczenie o zmianie właściciela koniowatego

Ustaw wartość jako domyślną

Automatycznie wyznacz nadawcę

Załączniki (2)
Maksymalny rozmiar pojedynczego załącznika 5 MB

[Pobierz paczkę załączników](#) [Dodaj załącznik](#)

Lp.	Nazwa załącznika	Typ załącznika	Opis zawartości	Data dołączenia	
1	dokument IRZplus.docx	Oświadczenie o pełnomocnictwie/reprezentowaniu	oświadczenie	2023-04-13 14:17	↓ ↻ ⌵ 🗑
2	umowa IRZplus.docx	Umowa lub oświadczenie o zmianie właściciela koniowatego	umowa	2023-04-13 14:17	↓ ↻ ⌵ 🗑

[Wyjdź](#) [Kontynuuj](#)

UWAGA: przy rejestracji w systemie formularza **Oświadczenie o zmianie właściciela koniowatego** wymagane jest dodanie Umowy lub oświadczenia o zmianie właściciela koniowatego jako załącznika. Przy dodawaniu do formularza załącznika, należy zweryfikować jego treść pod kątem zawartości informacji np. czy zostały podane informacje o poprzednim właścicielu zwierzęcia, nowym właścicielu, dacie umowy lub oświadczenia. Dodatkowo, przy dodawaniu załącznika należy wybrać z listy rozwijanej

właściwy typ załącznika oraz dodać opis zawartości. Data dodania załącznika do obiektu jest uzupełniana przez system automatycznie.

Podanie parametrów formularza – komórka organizacyjna, dane właściciela koniowatego:

- komórkę organizacyjną należy wybrać zgodnie z właściwością miejscową działalności, w której przebywa zwierzę,
- jeśli zgłoszenie obejmuje **więcej niż jedno zwierzę** należy użyć przycisku **Dodaj nową pozycję**,
- każdą uzupełnioną pozycję w obrębie poszczególnych zwierząt należy zapisać używając przycisku **Zapisz pozycję**.

Zgłoszenie zmiany właściciela koniowatego

Wybór komórki organizacyjnej ARiMR

Województwo: Powiat: Jednostka organizacyjna:

Dane właściciela koniowatego

Numer właściciela koniowatego: Numer Ewidencji Producentów właściciela koniowatego:

Właściciel nie posiada numeru producenta

Pozycje dokumentu

Lp.	Niepowtarzalny dożywni numer UELN	Gatunek	Data umowy lub oświadczenia	Akcje
1	<input type="text" value="f"/>	Konie	20-05-2024	Edytuj Usuń

Pozycja 1

Podstawowe informacje o zwierzęciu

Niepowtarzalny dożywni numer UELN: ID koniowatego:

Numer/kod transpondera: Gatunek:

Numer działalności przebywania koniowatego: Data umowy lub oświadczenia:

Zapisz pozycję

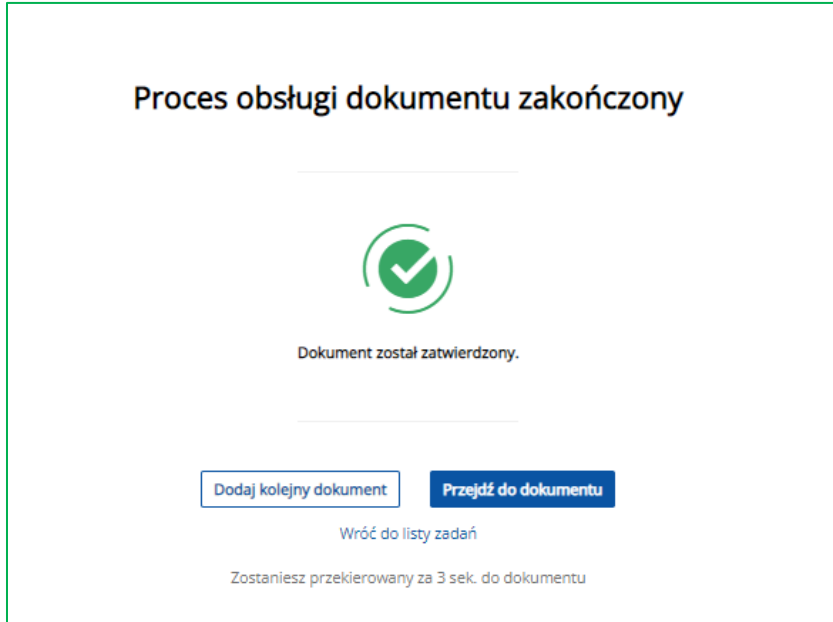
Dodaj nową pozycję

Podstawowe informacje o zgłoszeniu

Data wystawienia wniosku: Podpis zgłaszającego

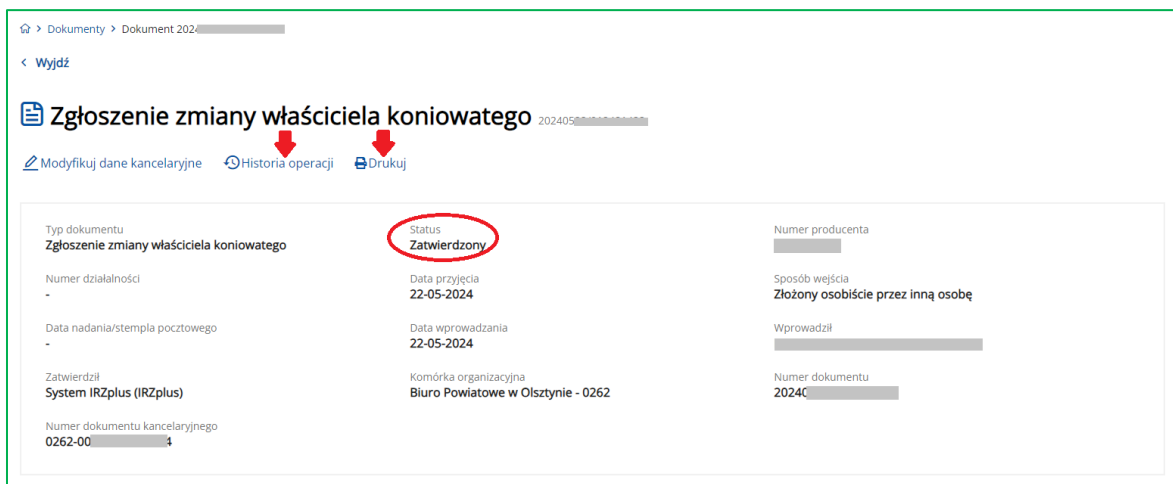
W przypadku wątpliwości co należy wpisać w poszczególnych polach, użytkownik może skorzystać z odpowiedzi umieszczonej pod ikoną znaku zapytania po prawej stronie.

Dokument został wprowadzony do systemu bez błędów o statusie *Zatwierdzony*.



Z poziomu wprowadzonego dokumentu o statusie *Zatwierdzony*, system umożliwia użytkownikowi:

- **Przegląd** historii operacji na dokumencie – przycisk **Historia operacji**,
- **Wydruk** dokumentu – przycisk **Drukuj**.



Treść dokumentu

Dane właściciela koniowatego

Numer właściciela koniowatego: [] Numer Ewidencji Producentów właściciela koniowatego: 0 [] Właściciel nie posiada numeru producenta: **nie**

Pozycje dokumentu

Lp.	Niepowtarzalny dożywotni numer UELN	Gatunek	Data umowy lub oświadczenia
1	[]	Konie	20-05-2024

Niepowtarzalny dożywotni numer UELN: [] ID koniowatego: [] Numer/kod transpondera: -

Gatunek: **Konie** Numer działalności przebywania koniowatego: [] Data umowy lub oświadczenia: **20-05-2024**

Podstawowe informacje o zgłoszeniu

Data wystawienia wniosku: **22-05-2024** Podpis zgłaszającego: **tak**









Błędy (0) ▼

Historia wezwań (0) ▼

Adnotacje ▼

Załączniki ▲

Maksymalny rozmiar pojedynczego załącznika 5 MB **Dodaj załącznik**

Lp.	Nazwa załącznika	Typ załącznika	Opis zawartości	Data dołączenia	
<input type="checkbox"/> 1	ewsgf.txt	Umowa lub oświadczenie o zmianie właściciela koniowatego	ff	2024-05-22 14:02	   
<input type="checkbox"/> 2	ewsgf.txt	Oświadczenie o pełnomocnictwie/reprezentowaniu	ff	2024-05-22 14:02	   

W przypadku wystąpienia błędów we wprowadzonym dokumencie, system wyświetli komunikat o błędach wraz z aktywnym linkiem **Pokaż błędy**.

Z poziomu wprowadzonego dokumentu o statusie *W trakcie kontroli* (tzn. z występującymi błędami) system umożliwia użytkownikowi:

- **Modyfikację** danych dokumentu – przycisk **Modyfikuj dokument**,
- **Przegląd** historii operacji na dokumencie – przycisk **Historia operacji**,
- **Wydruk** dokumentu – przycisk **Drukuj**.

🏠 > Dokumenty > Dokument 20240522/012481420

< Wyjdź

Uwaga, dokument zawiera błędy Pokaż błędy

Zgłoszenie zmiany właściciela koniowatego

Zatwierdź częściowo Zatwierdź dokument

[Modyfikuj dokument](#)
[Modyfikuj dane kancelaryjne](#)
[Historia operacji](#)
[Anuluj dokument](#)
[Drukuj](#)

Typ dokumentu Zgłoszenie zmiany właściciela koniowatego	Status W trakcie kontroli	Numer producenta -
Numer działalności -	Data przyjęcia 22-05-2024	Sposób wejścia Złożony osobiście przez inną osobę
Data nadania/stempla pocztowego -	Data wprowadzania 22-05-2024	Wprowadził -
Zatwierdził -	Komórka organizacyjna Biuro Powiatowe w Olsztynie - 0262	Numer dokumentu 2024
Numer dokumentu kancelaryjnego 0262-00		

Treść dokumentu

[Modyfikuj dokument](#)

Dane właściciela koniowatego

Numer właściciela koniowatego -	Numer Ewidencji Producentów właściciela koniowatego -	Właściciel nie posiada numeru producenta nie
------------------------------------	--	--

Pozycje dokumentu

Lp.	Niepowtarzalny dożywny numer UELN	Gatunek	Data umowy lub oświadczenia
1	-	Konie	20-05-2024

Niepowtarzalny dożywny numer UELN -	ID koniowatego -	Numer/kod transpondera -
Gatunek Konie	Numer działalności przebywania koniowatego () 1	Data umowy lub oświadczenia 20-05-2024

Podstawowe informacje o zgłoszeniu

Data wystawienia wniosku 22-05-2024	Podpis zgłaszającego tak
---	------------------------------------

Błędy (2)

Lp.	Kod błędu	Typ błędu	Opis błędu	Uzasadnienie
1	K1264	Blokujący	Zwierzę o Niepowtarzalnym dożywnym numerze UELN () ID koniowatego <id koniowatego> nie przebywało w działalności na daną datę.	-
2	K0291	Blokujący	Umowa lub oświadczenie (załącznik) jest polem wymaganym - dotyczy koniowatego o numerze () na pozycji 1.	-

Historia wezwań (0)

Adnotacje

Załączniki

Maksymalny rozmiar pojedynczego załącznika 5 MB [Dodaj załącznik](#)

Lp.	Nazwa załącznika	Typ załącznika	Opis zawartości	Data dołączenia
1	ewsgf.txt			2024-05-22 13:53

W przypadku zmiany właściciela koniowatego:

- unikalny dożywotni dokument identyfikacyjny jest przekazywany nowemu właścicielowi koniowatego wraz z przeniesieniem posiadania tego koniowatego,
 - nowy właściciel koniowatego:
 - przedstawia unikalny dożywotni dokument identyfikacyjny związkowi hodowców koniowatych, który go wydał, a ten związek hodowców dokonuje w unikalnym dożywotnim dokumencie identyfikacyjnym zmiany wpisu dotyczącego właściciela koniowatego,
 - przedstawia umowę, na podstawie której zostało przeniesione prawo własności koniowatego, albo składa pisemne oświadczenie o nabyciu koniowatego, które zawiera imię i nazwisko, miejsce zamieszkania i adres albo nazwę, siedzibę i adres poprzedniego właściciela koniowatego,
- w terminie 7 dni od dnia dokonania zmiany właściciela koniowatego.

Wniosek o wydanie duplikatu, zastępczego lub nowego unikalnego dożywotniego dokumentu identyfikacyjnego

Z listy rozwijanej przycisku Utwórz nowy dokument należy wybrać stosowny formularz lub wyszukać formularz wpisując jego nazwę, w tym przypadku *Wniosek o wydanie duplikatu, zastępczego lub nowego unikalnego dożywotniego dokumentu identyfikacyjnego*.

Pozycje na formularzu można dodawać za pomocą przycisku **Dodaj nową pozycję**. Wszystkie obowiązkowe pola pozycji należy wypełnić i następnie zatwierdzić wpisane dane przyciskiem **Zapisz pozycję**.

Jeżeli użytkownik ma wątpliwości, co należy wpisać w poszczególne pola, może skorzystać z podpowiedzi umieszczonej pod ikoną znaku zapytania.

Podanie danych kancelaryjnych oraz załączenie oświadczenia o pełnomocnictwie/reprezentowaniu:

Wniosek o wydanie duplikatu, zastępczego lub nowego unikalnego dożywotniego dokumentu identyfikacyjnego

Dane kancelaryjne

Data przyjęcia dokumentu

24-05-2024

Ustaw wartość jako domyślną

Sposób wejścia dokumentu

Złożony osobiście przez inną osobę

Ustaw wartość jako domyślną

Adnotacje

Wprowadź adnotacje

Ustaw wartość jako domyślną

Automatycznie wyznacz nadawcę

Załączniki (1)

Maksymalny rozmiar pojedynczego załącznika 5 MB

Dodaj załącznik

Lp.	Nazwa załącznika	Typ załącznika	Opis zawartości	Data dołączenia
	oświadczenie	Oświadczenie o pełnomocnictwie/reprezentowaniu	oświadczenie	Anuluj Zapisz

Wyjdź

Kontynuuj

Wybór komórki organizacyjnej i numer działalności:

🏠 > Dokumenty > Dokument WDDIKON

< Wyjdź

Wniosek o wydanie duplikatu, zastępczego lub nowego unikalnego dożywotniego dokumentu identyfikacyjnego

Wybór komórki organizacyjnej ARiMR

Województwo

warmińsko-mazurskie

Powiat

olsztyński

Jednostka organizacyjna

Biuro Powiatowe w Olsztynie

Podstawowe informacje o zgłoszeniu

Numer działalności przebywania koniowatego

01

Pozycje dokumentu:

Pozycje dokumentu

Lp.	Niepowtarzalny dożywotni numer UELN	ID koniowatego	Gatunek	Przyczyna wnioskowania o dokument	Akcje
1	6	:	Konie	Uszkodzenie	Edytuj Usuń

Pozycja 1

Podstawowe informacje o zwierzęciu

Niepowtarzalny dożywotni numer UELN:

ID koniowatego:

Numer/kod transpondera:

Gatunek:

Rodzaj wnioskowanego dokumentu:

Przyczyna wnioskowania o dokument:

Sposób odbioru dokumentu:

Kod związku hodowców koniowatych, który dokonał/zweryfikował opis:

Oddział ZHK:

Zapisz pozycję

Dodaj nową pozycję

Podstawowe informacje o zgłoszeniu

Data wystawienia informacji:

Podpis zgłaszającego

Zapisanie danych i wprowadzenie dokumentu:

Wniosek o wydanie duplikatu, zastępczego lub nowego unikalnego dożywotniego dokumentu identyfikacyjnego

Wybór komórki organizacyjnej ARiMR

Województwo:

Powiat:

Jednostka organizacyjna:

Podstawowe informacje o zgłoszeniu

Numer działalności przebywania koniowatego:

Pozycje dokumentu

Lp.	Niepowtarzalny dożywotni numer UELN	ID koniowatego	Gatunek	Przyczyna wnioskowania o dokument	Akcje
1	6	:	Konie	Uszkodzenie	Edytuj Usuń

Dodaj nową pozycję

Podstawowe informacje o zgłoszeniu

Data wystawienia informacji:

Podpis zgłaszającego

Podgląd wprowadzonego dokumentu:

Wniosek o wydanie duplikatu, zastępczego lub nowego unikalnego dożywotniego dokumentu identyfikacyjnego 20240527/012481463

[Modyfikuj dane kancelaryjne](#) [Historia operacji](#) [Drukuj](#)

Typ dokumentu Wniosek o wydanie duplikatu, zastępczego lub nowego unikalnego dożywotniego dokumentu identyfikacyjnego	Status Zatwierdzony	Numer producenta [redacted]
Sposób wejścia Złożony osobiście przez inną osobę	Numer działalności [redacted]	Data przyjęcia 24-05-2024
Wprowadził [redacted]	Data nadania/stempla pocztowego -	Data wprowadzania 27-05-2024
Numer dokumentu 20240527/012481463	Zatwierdził System IRZplus (IRZplus)	Komórka organizacyjna Biuro Powiatowe w Olsztynie - 0262
	Numer dokumentu kancelaryjnego 0262-0000018567/24	

Treść dokumentu

Podstawowe informacje o zgłoszeniu

Numer działalności przebywania koniowatego
[redacted]

Pozycje dokumentu

Lp.	Niepowtarzalny dożywni numer UELN	ID koniowatego	Gatunek	Przyczyna wnioskowania o dokument
1	6 [redacted]	[redacted]	Konie	Uszkodzenie

Złożony dokument *Wniosek o wydanie duplikatu, zastępczego lub nowego unikalnego dożywotniego dokumentu identyfikacyjnego* tworzy zadanie po stronie właściwego związku hodowców koni:

[Zadania](#) > [Moje zadania](#)

Zadania

Do realizacji | **Moje zadania**

Numer dokumentu 20240527/012481463	Krok procesu Wybierz	Związek Polski Związek Hodowców Koni ✕	Oddział Warmińsko-Mazurski Związek Hodowców Koni ✕
Data utworzenia od DD-MM-RRRR	Data utworzenia do DD-MM-RRRR	Status dokumentu Wybierz	Typ dokumentu Wybierz

<input type="checkbox"/>	Typ dokumentu	Krok procesu	Status dokumentu	Numer dokumentu	Numer producenta	Jednostka organizacyjna	Data utworzenia
<input type="checkbox"/>	-	Modyfikacja danych koniowatego (Wniosek)	-	20240527/012481463	[redacted]	Warmińsko-Mazurski Związek Hodowców Koni	27-05-2024

Korekty zgłoszeń

W przypadku nadmiarowo zgłoszonych zdarzeń (zdublowanych) lub nieprawidłowo dokonanych zgłoszeń, system umożliwia złożenie korekt zgłoszeń zdarzeń.

Formularzy korekt zgłoszeń zdarzeń zwierzęcych gatunku koniowate, składane w IRZplus przez związki hodowców koniowatych:

- Korekta zgłoszenia koniowatego do rejestru

- Korekta zgłoszenia przemieszczenia koniowatego
- Korekta zgłoszenia padnięcia zabicia uboju koniowatego

W celu wprowadzenia dokumentu (korekty) należy w zakładce **Dokumenty** wybrać opcję **Utwórz nowy dokument**, a następnie wskazać typ dokumentu (korekta).

The screenshot displays the 'Dokumenty' section of the IRZplus system. The left sidebar contains navigation options like 'Zadania', 'Dokumenty', 'Działalności', 'Podmioty', 'Zwierzęta', 'Zdarzenia', 'Powiadomienia', 'Ustawienia', 'Wyloguj', and 'Deklaracja dostępności'. The main area shows a form for creating a document with the following fields:

- Numer dokumentu: Wprowadź numer dokumentu
- Numer działalności: NNNNNNNNN-NNN
- Numer komórki organizacyjnej: Wybierz komórkę organizacyjną
- Sposób wejścia: Wybierz sposób wejścia
- Status dokumentu: Wybierz status dokumentu
- Data przyjęcia dokumentu od: DD-MM-RRRR
- Numer kancelaryjny dokumentu: Wprowadź numer kancelaryjny
- Numer producenta: NNNNNNNNN
- Gatunek zwierzęcia: Wybierz gatunek
- Wybierz typ dokumentu: Typ dokumentu
- Nazwisko / Nazwa podmiotu: Wprowadź nazwisko lub nazwę podmiotu
- Data przyjęcia dokumentu do: DD-MM-RRRR

A dropdown menu is open, showing the selected option 'Korekta zgłoszenia kcj' and a list of other options under 'Pozostałe', including 'KZRKON - Korekta zgłoszenia koniowatego do rejestru'. A red button 'Utwórz nowy dokument' is visible at the top right of the form area.

System wyświetli formularz wprowadzania dokumentu, który składa się z części:

- Dane kancelaryjne – wprowadzanie danych kancelaryjnych przebiega analogicznie jak w przypadku wprowadzania dokumentów zgłoszeń (pierwotnych). Ścieżka wprowadzania danych kancelaryjnych została opisana we wcześniejszych rozdziałach dot. składania poszczególnych zgłoszeń.

Korekta zgłoszenia koniowatego do rejestru

Dane kancelaryjne

Data przyjęcia dokumentu

07-06-2023

Ustaw wartość jako domyślną

Sposób wejścia dokumentu

Złożony osobiście przez inną osobę

Ustaw wartość jako domyślną

Adnotacje

Wprowadź adnotacje

Ustaw wartość jako domyślną

Automatycznie wyznacz nadawcę

Załączniki (1)

Maksymalny rozmiar pojedynczego załącznika 5 MB

Dodaj załącznik

Lp.	Nazwa załącznika	Typ załącznika	Opis zawartości	Data dołączenia	
	dokument IRZplus	Oświadczenie o pełnomocnictwie/reprezentowaniu	oświadczenie		Anuluj Zapisz

Wyjdź

Kontynuuj

Po uzupełnieniu danych oraz wybraniu opcji **Kontynuuj**, System wyświetli listę zdarzeń, spośród których należy wskazać zdarzenie/zdarzenia podlegające korekcie. Po zaznaczeniu właściwych zdarzeń należy wybrać przycisk **Dalej**.

🏠 > Dokumenty > Dokument KZPKON

< Wyjdź

Korekta zgłoszenia przemieszczenia koniowatego

Gatunek: Wybierz gatunek zwierzęcia | Historia zdarzeń: Wybierz historię zdarzeń | Stan korekty: Wybierz stan korekty | Stan zdarzenia: Wybierz stan zdarzenia

Niepowtarzalny dożywny numer UELN: Wprowadź niepowtarzalny dożywny | Numer/kod transpondera: Wprowadź numer/kod transpondera | ID koniowatego: Wprowadź ID koniowatego | Numer działalności: []

Numer działalności formowania wysyłki: NNNNNNNNN-NNN | Numer działalności komplementarnej: NNNNNNNNN-NNN | Data zdarzenia od: DD-MM-RRRR | Data zdarzenia do: DD-MM-RRRR

Tylko zdarzenia wpływające na lokalizację | Numer dokumentu: Wprowadź numer dokumentu | Komórka organizacyjna: Wprowadź komórkę organizacyjną | Typ dokumentu: Wybierz typ dokumentu

Status dokumentu: Wybierz status dokumentu | Data wydania od: DD-MM-RRRR | Data wydania do: DD-MM-RRRR | Data wpływu do ARIMR od: DD-MM-RRRR

Data wpływu do ARIMR do: DD-MM-RRRR | Data zatwierdzenia od: DD-MM-RRRR | Data zatwierdzenia do: DD-MM-RRRR | Numer producenta: NNNNNNNNN

Nazwa podmiotu/Nazwisko: Wprowadź nazwę podmiotu lub nazwisko | PESEL/REGON/NIP: Wprowadź PESEL, REGON lub NIP | Sposób wejścia: Wybierz sposób wejścia | Czy załącznik

Tylko nieanulowane

<input type="checkbox"/>	Niepowtarzalny dożywny numer UELN	ID koniowatego	Typ zdarzenia	Gatunek	Data zdarzenia	Zgłaszająca działalność	Komplementarna działalność	Stan zdarzenia
<input checked="" type="checkbox"/>	[]	[]	Przybycie (przemieszczenie)	Krzyżówki międzygatunkowe	11-05-2024	[]	[]	Pasujące
<input type="checkbox"/>	[]	[]	Przybycie (przemieszczenie)	Zebry	11-05-2024	[]	[]	Pasujące

Cofnij Dalej

Należy pamiętać, że wybrane zdarzenia nie mogą być w statusie „Anulowane” i muszą dotyczyć działalności zgłaszającej tego samego producenta oraz jednego gatunku zwierząt.

<input checked="" type="checkbox"/>	[]	Ujawnienie	Konie	07-05-2023	[]	-	Pasujące
<input checked="" type="checkbox"/>	[]	Ujawnienie	Osy	07-05-2023	[]	-	Pasujące
<input type="checkbox"/>	[]	Przypisanie do działalności	Konie	07-05-2023	[]	-	Niepasujące
<input type="checkbox"/>	[]	Przypisanie do działalności	Konie	07-05-2023	[]	-	Pasujące
<input type="checkbox"/>	[]	Przypisanie do działalności	Konie	07-05-2023	[]	-	Pasujące
<input type="checkbox"/>	[]	Przypisanie do działalności	Konie	07-05-2023	[]	-	Pasujące
<input type="checkbox"/>	[]	Przypisanie do działalności	Konie	07-05-2023	[]	-	Pasujące

Cofnij Dalej

W przypadku, gdy powyższe warunki nie będą spełnione, system wyświetli komunikat informujący o niespełnieniu odpowiedniego warunku.

Po wybraniu zdarzenia, system wyświetli dalszą część formularza, która składa się z części:

- Dane ogólne: jeśli korekta dotyczy wykreślenia (usunięcia) zgłoszonego wcześniej zdarzenia należy zaznaczyć checkbox **Wykreśl wszystko**, natomiast jeśli korekta dotyczy jedynie zmiany jednej danej lub więcej należy dokonać zmian w odpowiednich polach formularza.

Korekta zgłoszenia przemieszczenia koniowatego

Wybór komórki organizacyjnej ARiMR


Województwo:  


Powiat:  


Jednostka organizacyjna:  

Dane ogólne



Numer producenta:


Gatunek: 


Wykreśl wszystko 


Zgłaszający: Właściciel Posiadacz 

Dane właściciela koniowatego

Posiadacz jest właścicielem  Właściciel nie posiada numeru producenta 

Numer właściciela koniowatego: 

Numer Ewidencji Producentów właściciela koniowatego: 

 Wyszukaj

- Pozycja dokumentu – przy skreślaniu/zmianie danych w sekcji „pozycja dokumentu” należy zaznaczyć checkbox **Wykreśl**.

Pozycje dokumentu

Lp.	Niepowtarzalny dożywotni numer UELN	Typ zdarzenia	Do działalności	Z działalności	Data zdarzenia	Akcje
1	[redacted]	Przybycie (przemieszczenie)	[redacted]	[redacted]	11-05-2024	Edytuj Usun

Pozycja 1

Wykreśl

Podstawowe informacje o zgłoszeniu

Kod kraju przeznaczenia:

Do działalności:

Typ zdarzenia:

Data zdarzenia:

Podstawowe informacje o zwierzęciu

Niepowtarzalny dożywotni numer UELN:

ID koniowatego:

Numer/kod transpondera:

Z działalności:

Czy przemieszczenie źrebiąt?

Lista źrebiąt

Liczba źrebiąt	Płeć	Akcje
Brak pozycji		

Dodaj źrebię

Informacje dotyczące przewozu

Usuń pozycję

Data wystawienia korekty

Podpis zgłaszającego

Podgląd złożonej korekty zgłoszenia:

Korekta zgłoszenia przemieszczenia koniowatego

[Modyfikuj dane kancelaryjne](#)
[Historia operacji](#)
[Drukuj](#)

Typ dokumentu Korekta zgłoszenia przemieszczenia koniowatego	Status Zatwierdzony	Numer producenta [redacted]
Numer działalności -	Data przyjęcia 22-05-2024	Sposób wejście Złożony osobiście przez inną osobę
Data nadania/stempli pocztowego -	Data wprowadzenia 22-05-2024	Wprowadził [redacted]
Zatwierdził System IRZplus (IRZplus)	Komórka organizacyjna Biuro Powiatowe w Olsztynie - 0262	Numer dokumentu 2024052
Numer dokumentu kancelaryjnego 0262-0000		

Treść dokumentu

Dane ogólne

Numer producenta [redacted]	gatunek Krzyżówki międzygatunkowe	Wynosi wszystko nie
Zgłaszający Posiadacz		

Dane właściciela koniowatego

Posiadacz jest właścicielem nie	Właściciel nie posiada numeru producenta nie	Numer właściciela koniowatego -
Numer Ewidencji Producentów właściciela koniowatego -		

Pozycje dokumentu

Lp.	Niepowtarzalny dobowy numer UELN	Typ zdarzenia	Do działalności	Z działalności	Data zdarzenia
1	[redacted]	Przybycie (przemieszczenie)	[redacted]	[redacted]	11-05-2024

Wykresli
Nie

Kod kraju przeznaczenia
-

Data zdarzenia
11-05-2024

Niepowtarzalny dobowy numer UELN
[redacted]

Z działalności
[redacted]

Liczba źrebąt
-

Do działalności
1

ID koniowatego
-

Czy przemieszczenie źrebąt?
Nie

Numer/kod transpondera
-

Piec
-

Brak danych

Data wystawienia korekty
22-05-2024

Podpis zgłaszającego
tak

Błędy (1)

Historia wezwań (0)

Adnotacje

Załączniki

Błędy

W sekcji **Błędy** wprowadzonego dokumentu prezentowane są błędy typu Uwaga lub Informacyjne oraz błędy typu Blokujące lub Blokujące z uzasadnieniem, które zostały wykryte przez system podczas etapu weryfikacji lub kontroli dokumentu oraz błędy, które wystąpiły podczas przetwarzania zdarzenia.

W przypadku zdarzeń system wyróżnia następujące rodzaje błędów:

- Przetwarzania – błąd powoduje ustawienie na zdarzeniu stanu „Niepasujące”;
- Informacyjny – błąd nie powoduje zmiany stanu zdarzenia.

Błędy typu Uwaga lub Informacyjne umożliwiają dalszą obsługę dokumentu i jego zatwierdzenie. Błąd typu Blokującego z uzasadnieniem wymaga dodania uzasadnienia wraz z odpowiednią dokumentacją – w zależności od wyświetlonej treści komunikatu błędu.

Działalności

Funkcjonalność **Działalności** umożliwia wyszukiwanie, przegląd i wydruk danych działalności zarejestrowanych w systemie IRZplus.

Uwaga: związki hodowców koniowatych nie wprowadzają zgłoszenia działalności do aplikacji IRZplus.

➤ Wyszukiwanie danych działalności

System IRZplus umożliwia użytkownikowi wyszukiwanie działalności według listy używając przycisku w prawym górnym rogu **Widok listy**.

Wyszukiwanie danych działalności jest możliwe na podstawie podania ogólnych parametrów wyszukiwania (np. numer działalności, typ działalności, rodzaj działalności) oraz w oparciu o podanie parametrów wyszukiwania w podziale na poszczególne sekcje/zakresy tematyczne.

W celu wyszukania danych należy podać parametr wyszukiwania i użyć przycisku **Wyszukaj**.

Należy podać co najmniej jeden parametr wyszukiwania.

System wyszuka działalności, dla których został wskazany deklarowany gatunek zwierzęcia koniowate, jeśli w sekcji „Stan działalności dla gatunku” z listy rozwijanej pola „gatunek” zostanie wybrana wartość „koniowate”.

Parametry wyszukiwania – dane działalności, stan działalności i stan działalności dla gatunku:

Parametry wyszukiwania – status epizootyczny, dane producenta i systemy utrzymania:

Status epizootyczny

Status epizootyczny działalności:

Przyczyna blokady: Przedmiot zablokowania: Cała działalność

Przedmiot zablokowania: Gatunek:

Przedmiot zablokowania: Identyfikator zwierzęcia / Numer partii drobiu:

Data zablokowania od:

Data zablokowania do:

Dane producenta

Nazwisko/nazwa podmiotu:

Imię/nazwa skrócona podmiotu:

Numer producenta:

PESEL:

REGON:

NIP:

Numer paszportu lub innego dowodu tożsamości:

Systemy utrzymywania

System utrzymywania zwierząt - Gatunek:

System utrzymywania zwierząt:

Technologia/Model produkcji:

Anuluj

Parametry wyszukiwania – lokalizacja działalności przez adres:

Lokalizacja

Obiekt wyszukiwania:

Województwo:

Powiat:

Gmina:

Miejscowość:

Pastwiska

Data wypasu od:

Data wypasu do:

Pastwisko: Gatunek:

Inne

Czy załącznik

Typ załącznika:

Anuluj

Parametry wyszukiwania – lokalizacja działalności przez działkę ewidencyjną:

Lokalizacja

Obiekt wyszukiwania

Województwo: Powiat: Gmina:

Numer działki ewidencyjnej

Pastwiska

Data wypasu od: Data wypasu do: Pastwisko: Gatunek:

Inne

Czy załącznik Typ załącznika:

Parametry wyszukiwania – lokalizacja działalności przez budynek:

Lokalizacja

Obiekt wyszukiwania

Gatunek zwierzęcia: Kierunek produkcji: Wielkość produkcji:

Pastwiska

Data wypasu od: Data wypasu do: Pastwisko: Gatunek:

Inne

Czy załącznik Typ załącznika:

Parametry wyszukiwania – lokalizacja działalności przez pastwisko:

Lokalizacja

Obiekt wyszukiwania

Województwo: Powiat: Gmina:

Pastwiska

Data wypasu od: Data wypasu do: Pastwisko: Gatunek:

Inne

Czy załącznik Typ załącznika:

Anuluj **Wyszukaj**

Z poziomu listy wyszukanych danych (działalności) system umożliwia:

- **Filtrowanie** wyszukanych danych – według dostępnych parametrów wyszukiwania,
- **Zmianę** parametrów wyszukiwania – przycisk **Filtry**,
- **Eksport** wyników wyszukiwania do pliku CSV i PDF,
- **Przegląd szczegółów** wyszukanej działalności – po kliknięciu w wybrany rekord.

Agencja Restrukturyzacji i Modernizacji Rolnictwa | IRZplus

Komunikaty 0 PZHK PZHK Wyloguj

Działalności

Numer działalności: Typ działalności: Rodzaj działalności: Data zarejestrowania od: Data zarejestrowania do: Filtry: 0

Wielek list **Eksportuj do PDF** **Eksportuj do CSV**

Numer działalności	Typ działalności	Rodzaj działalności	Producent	Lokalizacja	Stan
000000000-000	Siedziba stada	Chów i hodowla	[Producent]	[Lokalizacja]	Aktywna
000000000-000	Siedziba stada	Chów i hodowla	[Producent]	[Lokalizacja]	Aktywna
000000000-000	Siedziba stada	Chów i hodowla	[Producent]	[Lokalizacja]	Aktywna
000000000-000	Siedziba stada	Chów i hodowla	[Producent]	[Lokalizacja]	Aktywna
000000000-000	Siedziba stada	Chów i hodowla	[Producent]	[Lokalizacja]	Zarejestrowana
000000000-000	Siedziba stada	Chów i hodowla	[Producent]	[Lokalizacja]	Aktywna
000000000-000	Siedziba stada	Chów i hodowla	[Producent]	[Lokalizacja]	Aktywna
000000000-000	Siedziba stada	Chów i hodowla	[Producent]	[Lokalizacja]	Aktywna
000000000-000	Siedziba stada	Chów i hodowla	[Producent]	[Lokalizacja]	Aktywna
000000000-000	Siedziba stada	Chów i hodowla	[Producent]	[Lokalizacja]	Aktywna

Strona 1 z 148370 (1483691 rekordów) Wyświetl na stronie: 10 25 50

Widoczna na ekranie, wyróżniona kolorem niebieskim, nazwa producenta jest aktywnym linkiem, który umożliwia przejście do pełnej listy dokumentów lub listy działalności wybranego producenta.

🏠 > Działalności

Działalności

🔍 Widok listy 📄 Informacje o DJP

Numer działalności: Typ działalności: Rodzaj działalności: Data zarejestrowania od: Data zarejestrowania do: Filtry #

Numer działalności	Typ działalności	Rodzaj działalności	Producent	Lokalizacja	Stan
...	Siedziba stada	Chów i hodowla	Aktywna
...	Siedziba stada	Chów i hodowla	Aktywna
...	Siedziba stada	Chów i hodowla	Aktywna
...	Siedziba stada	Chów i hodowla	Aktywna
...	Siedziba stada	Chów i hodowla	Zarejestrowana
...	Siedziba stada	Chów i hodowla	Aktywna
...	Siedziba stada	Chów i hodowla	Aktywna
...	Siedziba stada	Chów i hodowla	Aktywna
...	Siedziba stada	Chów i hodowla	Aktywna
...	Siedziba stada	Chów i hodowla	Aktywna
...	Siedziba stada	Chów i hodowla	Aktywna

Strona < 1 z 148370 (1483691 rekordów) > Wyświetl na stronie

➤ Przegląd danych działalności

System umożliwia przegląd szczegółów wybranej na liście działalności – przekierowanie do danych szczegółowych wybranej działalności.

W ramach przeglądu danych szczegółowych działalności system udostępnia możliwość przeglądu danych w podziale na sekcje / zakresy tematyczne.

Przegląd danych działalności - dane podstawowe:

- przegląd dokumentów powiązanych z działalnością – przycisk **Powiązane dokumenty**,
- przegląd historii operacji – przycisk **Historia operacji**,
- przegląd danych o działalności według wybranej daty – przycisk **Stan na**,
- przegląd dokumentów i działalności przypisanych do producenta – przycisk nazwy producenta podświetlony na niebiesko.

Działalność ██████████ 2

stan na
11-04-2023

Powiązane dokumenty Historia operacji

Numer działalności ██████████ 2	Numer producenta ██████████	Typ działalności Siedziba stada
Rodzaj działalności Chów i hodowla	Data zarejestrowania 2022-07-04	Data wyrejestrowania -

Mapa

Dane IW

Przegląd danych działalności - dane IW, stan działalności, stan działalności dla gatunku:

Dane IW

Weterynaryjny numer identyfikacyjny -	Data wydania decyzji -	Załącznik z decyzją PLW Tak
Dzierżawa rzeźni Nie	Numer rzeźni dzierzawionej -	Dzierżawa od daty -
Dzierżawa do daty -	Data potwierdzenia przez IW -	

Stan działalności

Stan działalności Aktywna	Status zdrowotny Nieokreślony	Przyczyna zmiany stanu -	Data obowiązywania od 2022-07-05
Data obowiązywania do -	Opis stanu -	Data śmierci podmiotu -	

Stan działalności dla gatunku

L.p	Gatunek	Stan działalności	Data od	Data do
1	bydło	Aktywna	2022-07-05	

Przegląd danych działalności - adres działalności, dane działki ewidencyjnej, deklarowany gatunek utrzymywanych/ubijanych zwierząt:

Adres działalności

Województwo podlaskie	Powiat sokólski	Gmina [redacted] (gmina wiejska)	Miejscowość Makowlany
Ulica -	Nr domu [redacted]	Nr lokalu -	Kod pocztowy [redacted]
Pocztą Sidra	Telefon stacjonarny -	Telefon komórkowy [redacted]	Adres e-mail -
Pozycja X 50.2117117	Pozycja Y [redacted]4		

Dane działek ewidencyjnych

Lp	Identyfikator działki ewidencyjnej	Lokalizacja
1	[redacted]	M[redacted] (gmina wiejska), pow. sokólski, woj. podlaskie

Deklarowany gatunek utrzymywanych/ubijanych zwierząt

Nie zadeklarowano żadnego gatunku zwierząt.

Przegląd danych działalności - systemy utrzymania zwierząt, dane lokalizacji budynków, dane lokalizacji pastwisk, osoby opiekujące się zwierzętami, zwierzęta powiązane z działalnością:

Systemy utrzymywania zwierząt

Nie zadeklarowano żadnego systemu utrzymywania zwierząt.

Dane lokalizacji budynków

Nie dodano żadnego budynku

Dane lokalizacji pastwisk

Nie dodano żadnego pastwiska

Osoba opiekująca się zwierzętami

Nie dodano żadnej osoby opiekującej się zwierzętami

Zwierzęta powiązane z działalnością

Gatunek	Liczba zwierząt	Liczba nieprawidłowości	Status gatunku	Zablokowane zwierzęta
koniowate	0	0	Wolne	Nie

Przegląd danych działalności – przydzielone identyfikatory, zdarzenia zwierzęce:

Lista przydzielonych identyfikatorów ^

Gatunek	Liczba identyfikatorów przydzielonych	Liczba identyfikatorów wykorzystanych	Liczba duplikatów
Brak danych			

Liczba zdarzeń przybycia i wybycia w przedziale czasu ^

Trzy dni
 Tydzień
 Miesiąc

Gatunek	Liczba przybyć	Liczba wybyć
bydło	0	0
owce	0	0
kozy	0	0
świnie	0	0
koniowate	0	0
drób	0	0
jeleniowate	0	0
wielbłądowate	0	0

Przegląd danych działalności – pozostałe:

Lista danych z rejestru statusów epizootycznych działalności, gatunków, zwierząt ^

Lp.	Gatunek	Identyfikator wniosku	Przyczyna zablokowania	Status	Stan wpisu
Brak danych					

Lista pracowników posiadaczy przypisanych do numeru działalności ^

Lp.	Imię i nazwisko
Brak danych	

Lista zmian ^

Lp.	Data zmiany	Tryb zmiany	Treść
Brak danych			

Załączniki ^

Maksymalny rozmiar pojedynczego załącznika 5 MB

Dodaj załącznik

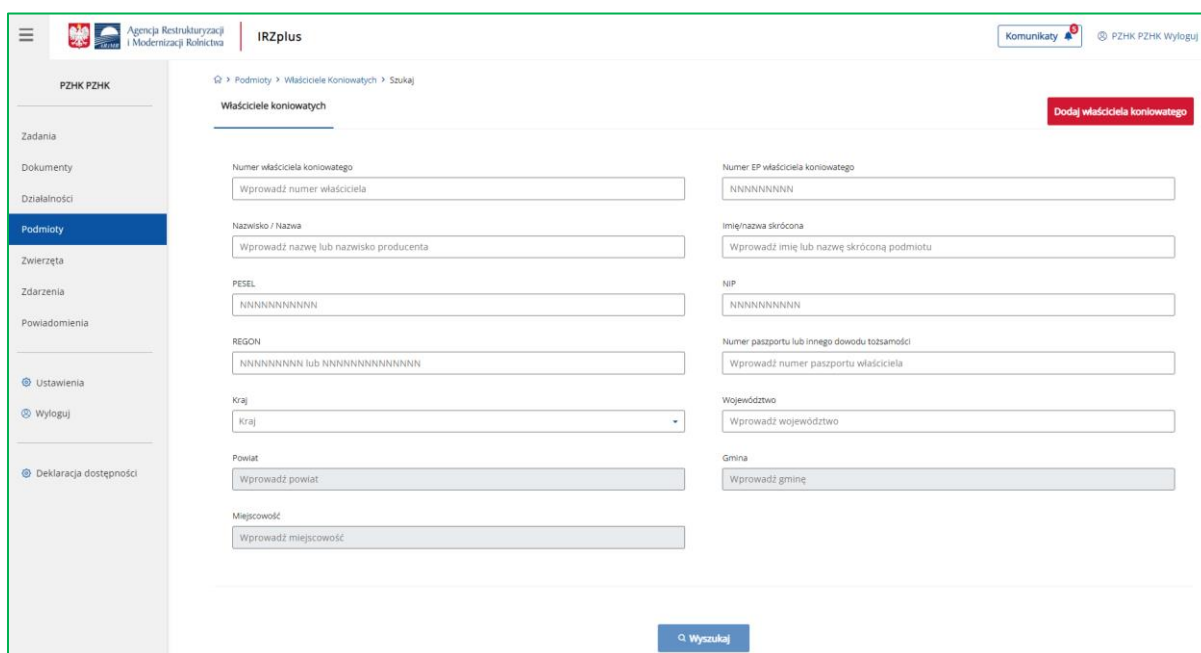
Lp.	Nazwa załącznika	Typ załącznika	Opis zawartości	Data dołączenia
-----	------------------	----------------	-----------------	-----------------

Podmioty

Funkcjonalność **Podmioty** umożliwia wyszukiwanie i przegląd właścicieli koniowatych zarejestrowanych w systemie IRZplus oraz dodawanie nowych, niezarejestrowanych w systemie właścicieli koniowatych.

W celu wyszukania właścicieli koniowatych należy podać parametry wyszukiwania i użyć przycisku **Wyszukaj**.

Należy podać co najmniej jeden parametr wyszukiwania.



The screenshot shows the 'Właściciele koniowatych' search page in the IRZplus system. The page features a left sidebar with navigation options like 'Zadania', 'Dokumenty', and 'Podmioty'. The main content area contains a search form with the following fields:

- Numer właściciela koniowatego: Wprowadź numer właściciela
- Nazwisko / Nazwa: Wprowadź nazwę lub nazwisko producenta
- PESEL: NNNNNNNNNN
- REGON: NNNNNNNNNN lub NNNNNNNNNNNNNN
- Kraj: Kraj (dropdown menu)
- Powiat: Wprowadź powiat
- Miejscowość: Wprowadź miejscowość
- Numer EP właściciela koniowatego: NNNNNNNNNN
- Imię/nazwa skrócona: Wprowadź imię lub nazwę skróconą podmiotu
- NIP: NNNNNNNNNN
- Numer paszportu lub innego dowodu tożsamości: Wprowadź numer paszportu właściciela
- Województwo: Wprowadź województwo
- Gmina: Wprowadź gminę

A red button labeled 'Dodaj właściciela koniowatego' is located in the top right corner, and a blue 'Wyszukaj' button is at the bottom center.

System wyświetli listę Właścicieli koniowatych, którzy spełniają podane parametry.

System umożliwia dodatkowe filtrowanie wyników wyszukiwania, zmianę parametrów wyszukiwania oraz przegląd danych szczegółowych dla wybranego podmiotu z listy.

W celu przejścia do szczegółów wybranego Właściciela koniowatego, należy lewym przyciskiem myszy wybrać odpowiedni wiersz. System wyświetli szczegóły Właściciela koniowatego, na które składają się sekcje:

- z danymi ogólnymi,
- Dane właściciela,
- Lista pełnomocników,
- Lista koniowatych właściciela.

Przegląd danych szczegółowych podmiotu:

Lista pełnomocników							
Imię/Nazwa skrócona	Nazwisko/Nazwa	NIP	PESEL	REGON	Numer paszportu lub innego dokumentu	Data od	Data do
Brak danych							

Lista koniowatych właściciela							
Niepowtarzalny dożywni numer UELN	ID koniowatego	Gatunek	Maść	Płeć	Numer działalności, gdzie przebywa zwierzę	Data urodzenia	
6 1		Konie	kara	Samica	2	06-04-2011	
6 0		Konie	kara	Samica	2	15-04-2020	
6 5		Konie	kara	Samica	2	16-12-2015	
6 1		Konie	kara	Samiec	2	01-04-2021	
6 9		Konie	kara	Samiec	2	11-06-2019	

Dodawanie nowych, niezarejestrowanych jeszcze w aplikacji IRZplus, właścicieli koniowatych odbywa się przy użyciu przycisku **Dodaj właściciela koniowatego**.

The screenshot shows the 'IRZplus' application interface. On the left is a navigation menu with 'Podmioty' selected. The main area is titled 'Właściciele koniowatych' and contains a form with the following fields:

- Numer właściciela koniowatego:
- Numer EP właściciela koniowatego:
- Nazwisko / Nazwa:
- Imię/nazwa skrócona:
- PESEL:
- NIP:
- REGON:
- Numer paszportu lub innego dowodu tożsamości:
- Kraj:
- Województwo:
- Powiat:
- Gmina:
- Miejscowość:

At the bottom right of the form is a blue button labeled 'Wyszukaj'. A red arrow points to a red button labeled 'Dodaj właściciela koniowatego' in the top right corner of the form area.

W celu zarejestrowania nowego właściciela koniowatego należy wypełnić pola w zakładce **Dodawanie właściciela koniowatego** oraz użyć przycisku **Zapisz**.

Na formularzu dodania nowego Właściciela koniowatego użytkownik może uzupełnić **Dane podmiotu** oraz **Dane kontaktowe**. Jeżeli Właściciel koniowatego jest jednocześnie zarejestrowany w Ewidencji Producentów – należy wprowadzić Numer posiadacza EP.

Numer właściciela koniowatego jest nadawany przez system automatycznie po zapisaniu danych.

Dodanie właściciela koniowatego

Dane podmiotu

Numer właściciela koniowatego

Numer EP właściciela koniowatego

Imię/nazwa skrócona

Nazwisko / Nazwa

PESEL

NIP

REGON

Numer paszportu lub innego dowodu tożsamości

Dane kontaktowe

Telefon stacjonarny

Telefon komorkowy

Telefon zagraniczny

Fax

Adres email

Dane kontaktowe

Kraj

Województwo

Powiat

Gmina

Miejscowość

Ulica

Posesja

Lokal

Kod pocztowy

Poczta

Wyjdź

 Zapisz

Po uzupełnieniu danych oraz wybraniu przycisku **Zapisz**, system weryfikuje, czy w rejestrze Właścicieli koniowatych istnieje już taki wpis. W przypadku wystąpienia wpisu – system wyświetli stosowny komunikat i uniemożliwi utworzenie duplikatu. W przypadku braku wpisu – system utworzy nowego Właściciela koniowatego.

Podgląd danych szczegółowych wprowadzonego dokumentu:

Podmioty > Właściele Koniowatych > Właściciel > [redacted]

< Powrót

[redacted]

📍 pomorskie

[↶ Modyfikuj](#)

Numer właściciela koniowatego	Numer EP właściciela koniowatego	Nazwisko/Nazwa
[redacted]	[redacted]	[redacted]
Imię/Nazwa skrócona	PESEL	REGON
[redacted]	[redacted]	[redacted]
NIP	Numer paszportu lub innego dowodu tożsamości	
[redacted]	[redacted]	

Dane właściciela

Kraj	Województwo	Powiat
POLSKA	[redacted]	[redacted]
Gmina	Miejscowość	Ulica
Posejja	Lokal	Kod pocztowy
[redacted]	[redacted]	[redacted]
Poczta		
[redacted]		
Telefon stacjonarny	Telefon komórkowy	Telefon zagraniczny
[redacted]	[redacted]	[redacted]
Faks	Adres email	
-	[redacted]	

Lista pełnomocników

[Dodaj pełnomocnika](#)

Imię/Nazwa skrócona	Nazwisko/Nazwa	NIP	PESEL	REGON	Numer paszportu lub innego dokumentu	Data od	Data do
Brak danych							

Lista koniowatych właściciela

Niepowtarzalny dożywotni numer UELN	ID koniowatego	Gatunek	Maść	Płeć	Numer działalności, gdzie przebywa zwierzę	Data urodzenia
6 [redacted] 1	[redacted]	Konie	-	-	0 [redacted] 1	-
2 [redacted] 2	[redacted]	Konie	kara	Samica	0 [redacted] 1	30-06-2013
P [redacted]	[redacted]	Konie	biała	Samica	0 [redacted] 1	01-03-2019
P [redacted]	[redacted]	Konie	-	Samica	0 [redacted] 1	01-03-2016
P [redacted]	[redacted]	Konie	-	Samica	0 [redacted] 1	27-02-2019

Modyfikacja danych wprowadzonego Właściciela koniowatego jest dostępna z poziomu przeglądu szczegółów wybranego właściciela oraz użyciu przycisku **Modyfikuj**:

[🏠](#) > [Podmioty](#) > [Właściciele Koniowatych](#) > [Modyfikuj](#) > █████

[< Powrót](#)

Modyfikacja właściciela koniowatego

Dane podmiotu


Numer właściciela koniowatego	Numer EP właściciela koniowatego
<input type="text"/>	<input type="text"/>
Imię/nazwa skrócona	Nazwisko / Nazwa
<input type="text"/>	<input type="text"/>
PESEL	NIP
<input type="text"/>	<input type="text"/>
REGON	Numer paszportu lub innego dowodu tożsamości
<input type="text"/>	<input type="text"/>

Dane kontaktowe

Telefon stacjonarny	Telefon komorkowy
<input type="text"/>	<input type="text"/>
Telefon zagraniczny	Fax
<input type="text" value="Wprowadź telefon zagraniczny"/>	<input type="text" value="Wprowadź fax"/>
Adres email	
<input type="text"/>	

Dane kontaktowe

Kraj	Województwo
<input type="text" value="POLSKA"/>	<input type="text"/>
Powiat	Gmina
<input type="text"/>	<input type="text"/>
Miejscowość	Ulica
<input type="text" value="Wybierz miejscowość"/>	<input type="text" value="Wprowadź ulicę"/>
Posejja	Lokal
<input type="text"/>	<input type="text" value="Wprowadź lokal"/>
Kod pocztowy	Pocztą
<input type="text"/>	<input type="text" value="Wprowadź pocztę"/>

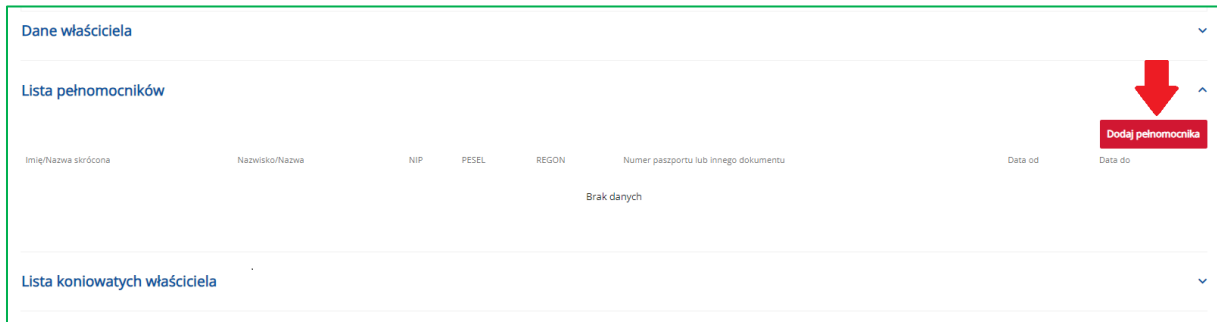


Po uzupełnieniu danych oraz wybraniu przycisku **Zapisz** system weryfikuje, czy w Rejestrze Właścicieli koniowatych istnieje już taki wpis. W przypadku wystąpienia wpisu – system wyświetli stosowny komunikat i uniemożliwi utworzenie duplikatu. W przypadku braku wpisu – system zaktualizuje dane istniejącego Właściciela koniowatego.

W celu dodania Pełnomocnika dla istniejącego Właściciela koniowatego należy wybrać przycisk **Dodaj pełnomocnika**, który dostępny jest z poziomu przeglądu szczegółów wybranego Właściciela koniowatego. Właściciel koniowatego może mieć wielu Pełnomocników, a każdy z nich będzie miał identyczne uprawnienia.

Na formularzu dodania Pełnomocnika dla Właściciela koniowatego użytkownik może uzupełnić **Dane podmiotu, Dane kontaktowe, Adres** oraz **Okres pełnomocnictwa**.

Po uzupełnieniu danych oraz wybraniu przycisku **Zapisz** system utworzy nowego Pełnomocnika dla wybranego Właściciela koniowatego.



The screenshot displays a web interface with three main sections: 'Dane właściciela', 'Lista pełnomocników', and 'Lista koniowatych właściciela'. The 'Lista pełnomocników' section contains a table with the following columns: 'Imię/Nazwa skrócona', 'Nazwisko/Nazwa', 'NIP', 'PESEL', 'REGON', 'Numer paszportu lub innego dokumentu', 'Data od', and 'Data do'. The table is currently empty, with the text 'Brak danych' centered below the column headers. A red arrow points to a red button labeled 'Dodaj pełnomocnika' located in the top right corner of the table area.

W celu modyfikacji Pełnomocnika Właściciela koniowatego należy lewym przyciskiem myszy wybrać odpowiedni wiersz w tabeli **Lista pełnomocników**. System wyświetli formularz modyfikacji danych Pełnomocnika.

Na formularzu modyfikacji istniejącego Pełnomocnika Właściciela Użytkownik może edytować **Dane podmiotu**, **Dane kontaktowe**, **Adres** oraz **Okres pełnomocnictwa**.

Zwierzęta

Funkcjonalność **Zwierzęta** umożliwia wyszukiwanie, przegląd i modyfikację danych dotyczących zwierząt zarejestrowanych w systemie IRZplus.

Wyszukiwanie koniowatych

W funkcjonalności **Zwierzęta** system umożliwia wyszukanie zwierzęcia poprzez określenie parametrów wyszukiwania i użyciu przycisku **Wyszukaj**. Funkcjonalność ta umożliwia wyszukiwanie jedynie zwierząt gatunku koniowate.

Należy podać co najmniej jeden parametr wyszukiwania.

Należy określić te parametry, które są potrzebne do wyszukania interesujących zwierząt. Nie jest konieczne wypełnienie wszystkich pól.

W przypadku pól tekstowych np. *Niepowtarzalny dożywotni numer UELN*, *ID koniowatego*, *Numer działalności*, użytkownik musi ręcznie wprowadzić wyszukiwaną wartość. Pola takie jak *Gatunek*, *Województwo* są polami słownikowymi. Po wybraniu takiego pola, system rozwinie listę z wartościami możliwymi do wyboru. W przypadku pól dotyczących dat np. *Data od*, *Data do*, należy wskazać datę z kalendarza lub wprowadzić datę ręcznie zgodnie z formatem DD-MM-RRRR.

W polu „Gatunek” znajduje się lista rozwijana - pogrupowane gatunki koniowate: konie, krzyżówki międzygatunkowe, kułany, osły, zebry. Pogrupowane gatunki koniowatych umożliwiają zawężenie wyszukiwanej listy zwierząt do wybranej grupy.

The screenshot shows the search interface for horses in the IRZplus system. The page is titled "Zwierzęta" and the sub-section is "Koniowate". The search form contains various fields for filtering results:

- Niepowtarzalny dożywotni numer UELN: Wprowadź niepowtarzalny dożywotni numer UELN
- Historia zdarzeń: Wybierz historię zdarzeń
- ID koniowatego: NNNNNNNNNN
- Wiek zwierzęcia od: Wprowadź wiek zwierzęcia od
- Płeć: Wybierz płeć zwierzęcia
- Numer właściciela koniowatego: Wprowadź numer właściciela
- Numer działalności: NNNNNNNNNN
- Rodzaj środka identyfikacji: Wybierz rodzaj środka identyfikacji
- Powiat: Wybierz powiat
- Gatunek: Wybierz gatunek zwierzęcia
- Numer/kod transpondera: Wprowadź numer/kod transpondera
- Jednostka czasu wielu zwierzęcia: Wybierz jednostkę czasu
- Wiek zwierzęcia do: Wprowadź wiek zwierzęcia do
- Numer producenta: NNNNNNNNNN
- Numer EP właściciela koniowatego: NNNNNNNNNN
- Status zwierzęcia: Wybierz status zwierzęcia
- Województwo: kujawsko-pomorskie
- Gmina: Wybierz gminę

A "Wyszukaj" button is located at the bottom of the form.

Po określeniu wszystkich parametrów zostanie wyświetlona lista zwierząt spełniająca podane parametry.

Z poziomu listy wyszukanych danych (zwierząt) system umożliwia:

- **Filtrowanie** wyszukanych danych,
- **Sortowanie** wyszukanych danych przy użyciu przycisków umieszczonych przy nazwie poszczególnych kolumn na prezentowanej liście np.: sortowanie po niepowtarzalnym dożywotnim numerze UELN, ID koniowatego,
- **Zmianę** parametrów wyszukiwania – przycisk Filtry,
- **Eksport** wyników wyszukiwania do pliku CSV i PDF,
- **Przegląd** szczegółów wyszukanego zwierzęcia (dokumentu) – po kliknięciu w wybrany rekord.

Widoczny na ekranie, wyróżniony kolorem niebieskim, numer działalności jest aktywnym linkiem, który umożliwia przejście do danych szczegółowych działalności.

Zwierzęta

Koniowate

Niepowtarzalny dożywni numer UELN: Wprowadź niepowtarzalny doż
ID koniowatego: NNNNNNNNNN
Gatunek: Wybierz gatunek zwierzęcia
Numer działalności: NNNNNNNNN-NNN
Numer/kod transpondera: Wprowadź numer/kod trar
Stan na dzień: DD-MM-RRRR
Filtry #

Niepowtarzalny dożywni numer UELN	ID koniowatego	Gatunek	Numer działalności	Numer EP właściciela koniowatego	Maść	Płeć	Data urodzenia
F 3		Konie			kara	Samica	01-05-2003
F 3		Konie			kasztanowata	Samica	-
F 4		Konie			ciemnogniada	Samica	10-04-2004
F 4		Konie			siwa	Samica	08-06-2004
F 3		Konie			kasztanowata	Samica	-
F 3		Konie			ciemnogniada	Samica	10-05-2008
F 3		Konie			kasztanowata	Samica	-
F 3		Konie			gniada	Samica	16-04-2003
F 4		Konie			kasztanowatotarantowata	Samica	15-04-2004
F 3		Konie			gniadosrokata	Samica	24-01-2003

Strona < 800 z 33247 (332466 rekordów) > Wyświetl na stronie 10 25 50

W przypadku koniowatych, dla których zostało zgłoszone zdarzenie zwierzęce z numerem UELN zaczynającym się od prefiksu trzyliterowego np.: **POL123456789012**, przy wyszukiwaniu w polu *Niepowtarzalny dożywni numer UELN* zwierzęcia z prefiksem trzyliterowym, system wyświetli zwierzę z prefiksem 616 np. **616123456789012**.

Wyszukiwanie koniowatych po *Niepowtarzalnym dożywni numerze UELN* jest możliwe zarówno po prefiksie POL jak i prefiksie 616.

Prefiks **POL** w niepowtarzalnym dożywni numerze UELN **jest tożsamy** z prefiksem **616**. Nie jest to błąd systemu.

Przegląd danych koniowatych

W ramach przeglądu danych szczegółowych zwierzęcia system udostępnia możliwość przeglądu danych w podziale na sekcje / zakresy tematyczne oraz wg stanu na określony dzień.

Z poziomu przeglądu danych szczegółowych zwierzęcia system umożliwia:

- eksport danych do XML przy użyciu przycisku **Eksportuj do XML**,
- eksport danych do pliku CSV przy użyciu przycisku **Eksportuj do CSV**,
- modyfikację danych przy użyciu przycisku **Modyfikuj dane**,
- przegląd historii operacji zwierzęcia przy użyciu przycisku **Historia operacji**,
- przejście do danych szczegółowych działalności, w której zwierzę przebywa, klikając w widoczny na ekranie, wyróżniony kolorem niebieskim, numer działalności.

Przegląd danych zwierzęcia – dane podstawowe:

Przegląd danych zwierzęcia:

Dane zwierzęcia

Niepowtarzalny dożywni numer UELN P14	ID koniowatego -	Imię/Nazwa koniowatego KASZTANKA
Gatunek Konie	Data urodzenia 12-10-2006	Data przybycia do działalności 28-07-2020
Płeć Samica	Maść gniada	Rasa -
Rodzaj dawcy -	Niepowtarzalny dożywni numer UELN ojca/dawcy nasienia -	Nazwa ojca/dawcy nasienia NN
Rodzaj dawczyni -	System odczytu -	Niepowtarzalny dożywni numer UELN dawczyni zarodka/komórki jajowej -
Nazwa dawczyni zarodka/komórki jajowej -	Niepowtarzalny dożywni numer UELN matki -	Nazwa matki NN
Numer/kod transpondera -	Miejsce wszczęcia transpondera -	Zastępcza metoda identyfikacji -
Miejsce urodzenia -	Kod kraju urodzenia -	Kod kraju pochodzenia -
Numer świadectwa zdrowia -	Dane poprzedniego właściciela -	
Kod kraju -	Podane leki / wyłączenie koniowatego z łańcucha żywnościowego nie	Informacja o podanych lekach / wyłączeniu koniowatego z łańcucha żywnościowego -
Czy przemieszczenie źrebiąt? nie	Status zwierzęcia Żyje	Aktualny status epizootyczny Wolne
Data uboju za granicą -	Kraj uboju za granicą -	

Przegląd danych zwierzęcia – opis zwierzęcia oraz informacja o kastracji:

Opis Koniowatego		
Głowa dwa wich.na linii oczu na l.i na pr.od linii środk., gw. z tyś.przech.w ciel.pl.m.nozd., d.war.,	Szyja wich.w śr.cz.na tchawicy przedl.do dołu	Przednia noga L 1/2 st.pęć.
Przednia noga P pęć.	Tylna noga L 1/2 st.pęć.od wew.wyż.	Tylna noga P kor.od prz.
Kłoda (tułów) nic	Znamiona nic	Miejsce/miejscowość opisu Tokarnia
Data opisu 16-11-2006	Imię i nazwisko osoby dokonującej opisu -	Weryfikacja opisu -
Kod związku hodowców koniowatych, który dokonał/zweryfikował opis Polski Związek Hodowców Koni		

Informacje dotyczące kastracji

Kastracja nie	Data kastracji -	Miejsce kastracji -
Lekarz dokonujący kastracji -		

Przegląd danych zwierzęcia – historia zmian modyfikacji koniowatego, kodów transpondera i nazwy koniowatego oraz historia wyłączenia z łańcucha żywnościowego:

Historia zmian modyfikacji koniowatego			
Lp	Data zmiany	Tryb zmiany	Treść
1	2024-02-20	-	Data urodzenia: - → 2006-10-12

Historia kodów transpondera			
Lp	Numer dokumentu	Numer kodu transpondera	Miejsce wszczęcia transpondera
1	20230616/004527936	-	-

Historia nazwy koniowatego			
Data zmiany	Stara nazwa koniowatego	Nowa nazwa koniowatego	Numer dokumentu
28-07-2020	-	-	20230616/004527936

Historia wyłączenia z łańcucha żywnościowego				
Lp	Numer dokumentu	Data od	Data do	Dożywno
1	20230616/004527936	-	-	Nie

Przegląd danych zwierzęcia – historia właścicieli koniowatego, informacje dotyczące dokumentu identyfikacyjnego/zastępczego, informacja o znaku zatwierdzenia zakładu koniowatego oraz informacja o licencji koniowatego:

Historia właścicieli koniowatego		
Data umowy lub oświadczenia	Numer dokumentu	Numer właściciela
28-07-2020	20230616/004527936	?

Informacje dotyczące dokumentu identyfikacyjnego/zastępczego							
Lp	Oryginał / duplikat dokumentu identyfikacyjnego / dokument zastępczy koniowatego	Numer wydanego dokumentu	Data wydania dokumentu identyfikacyjnego	Nazwa właściwego organu lub organu, który wydał dokument identyfikacyjny	Adres właściwego organu lub organu, który wydał dokument identyfikacyjny	Przyczyna wydania dokumentu	Sposób odbioru dokumentu
1	Dokument identyfikacyjny koniowatego		01-12-2006	-	-	-	-

Informacja o znaku zatwierdzenia zakładu koniowatego				
Data obowiązywania	Imię / Nazwisko lekarza PLW	Numer lekarza PLW	Znak zatwierdzenia koniowatego	Data wydania
Brak danych				

Informacja o licencji koniowatego				
Data wydania licencji	Związek hodowców koniowatych dokonujący zgłoszenia	Oddział regionalny związku	Numer licencji	Data obowiązywania licencji
Brak danych				

Przegląd danych zwierzęcia – załączniki, zdarzenia, dokumenty:

Załączniki

Maksymalny rozmiar pojedynczego załącznika 5 MB

Dodaj załącznik

Lp.	Nazwa załącznika	Typ załącznika	Opis zawartości	Data dołączenia
1	Oświadczenie E[redacted].pdf	Inny	Oświadczenie	2024-02-20 10:06

Zdarzenia

Lp.	Typ zdarzenia	Zgłaszająca działalność	Komplementarna działalność	Numer dokumentu	Data zdarzenia	Stan zdarzenia
1	Przypisanie do działalności	0[redacted]	-	20230616/004527936	28-07-2020	Pasujące

Dokumenty

Lp.	Typ dokumentu	Numer dokumentu	Stan dokumentu	Numer działalności	Data utworzenia
1	Zgłoszenie koniowatego do rejestru	20230616/004527936	Zatwierdzony	0[redacted]1	16-06-2023

Dodatkowo, w ramach przeglądu danych szczegółowych zwierzęcia w sekcji **Zdarzenia** i **Dokumenty** zostały udostępnione aktywne linki numerów działalności umożliwiające przejście do danych działalności, a w sekcji **Dokumenty** aktywne linki numerów dokumentów umożliwiające przejście do danych wybranego dokumentu.

Przegląd danych zwierzęcia – dokumenty pozostałe, postępowania wyjaśniające i wezwania:

Dokumenty - pozostałe

Lp.	Typ dokumentu	Numer dokumentu	Stan dokumentu	Numer działalności	Data utworzenia
Brak danych					

Postępowania wyjaśniające

Numer postępowania	Status postępowania	Powód utworzenia	Jednostka prowadząca	Numer producenta	Data utworzenia	Data zakończenia	Liczba notatek	Liczba wezwań
--------------------	---------------------	------------------	----------------------	------------------	-----------------	------------------	----------------	---------------

Wezwania


Powód wezwania	Rodzaj wezwania	Status wezwania	Termin odpowiedzi	Data utworzenia
----------------	-----------------	-----------------	-------------------	-----------------

Modyfikacja danych koniowatego




System umożliwia modyfikację danych koniowatego z poziomu przeglądu danych szczegółowych zwierzęcia:

🏠 > Zwierzęta > Koniowate > F [redacted]

< Wyjdź

 **Konie** Stan na dzień: 23-05-2024 📅

Numer działalności: 0 [redacted]

 Modyfikuj dane  Historia operacji  Utwórz postępowanie

Dane podstawowe

Status zwierzęcia Żyje	Historia zdarzeń zwierzęcia Spójna	Zwierzę zaktualizowane po kontroli nie
----------------------------------	--	--

System wyświetla formularz edycji danych koniowatego.

Dane szczegółowe zwierzęcia:

🏠 > Zwierzęta > Koniowate > 1 [redacted] > Modyfikacja danych

< Wyjdź

Modyfikacja danych koniowatego - id [redacted] (numer UELN: [redacted])

Prezentowane dane szczegółowe

Niepowtarzalny dożywotni numer UELN P [redacted]	Numer/kod transpondera [redacted]
Miejsce wszczęcia transpondera [redacted]	System odczytu Wybierz ▾
Zastępcza metoda identyfikacji Wybierz ▾	Informacja o innej metodzie identyfikacji [redacted]
Imię/Nazwa koniowatego [redacted]	Data urodzenia 12-08-1996 📅
Numer działalności urodzenia [redacted]	Miejsce urodzenia [redacted]
Kod kraju urodzenia Wybierz ▾	Gatunek Konie ✕ ▾

Użytkownik modyfikuje (aktualizuje) dane koniowatego wypełniając poszczególne pola.

Opis koniowatego:

Opis koniowatego

Głowa	Szyja
<input type="text" value="gw.z nier.fys.m.nozd., wich.pow.linii oczu na l.od linii środk."/>	<input type="text" value="obustr.wich.na grzebieniu w odc.środk."/>
Przednia Noga L	Przednia Noga P
<input type="text" value="3/4 nadp., kor.nakr."/>	<input type="text" value="nic"/>
Tylna Noga L	Tylna Noga P
<input type="text" value="1/2 nadp., kor.nakr."/>	<input type="text" value="1/2 nadp."/>
Kłoda (tułów)	Znamiona
<input type="text" value="nic"/>	<input type="text" value="nic"/>
Miejsce/miejscowość opisu	Data opisu
<input type="text" value="Łazisko"/>	<input type="text" value="16-06-2004"/>
Imię i nazwisko osoby dokonującej opisu	Organizacja, która wydała dokument identyfikacyjny (jeżeli dotyczy)
<input type="text"/>	<input type="text"/>
Kod związku hodowców koniowatych, który dokonał/zweryfikował opis	Oddział regionalny związku
<input type="text" value="Polski Związek Hodowców Koni"/>	<input type="text" value="Wybierz"/>

Wyłączenie koniowatego z łańcucha żywnościowego:

Wyłączenie koniowatego z łańcucha żywnościowego

Lp.	Data wpisu	Data od	Data do	Dożywno	
1	-	-	-	Nie	

Pozycja 2

<input type="checkbox"/> Podane leki / wyłączenie z łańcucha żywnościowego	Informacja o podanych lekach/ wyłączeniu koniowatego z łańcucha żywnościowego
<input type="text"/>	<input type="text"/>
Data wpisu	Data od
<input type="text" value="DD-MM-RRRR"/>	<input type="text" value="DD-MM-RRRR"/>
Data do	<input type="checkbox"/> Dożywno
<input type="text" value="DD-MM-RRRR"/>	<input type="text"/>
Miejsce wpisu	Numer prawa wykonywania zawodu lekarza weterynarii dokonującego wpisu
<input type="text"/>	<input type="text"/>
Imię i nazwisko lekarza weterynarii	Nazwa organu, który dokonał wpisu
<input type="text"/>	<input type="text"/>

Informacje dotyczące dokumentu identyfikacyjnego/zastępczego:

Informacje dotyczące dokumentu identyfikacyjnego/zastępczego

Lp.	Oryginał / duplikat dokumentu identyfikacyjnego / dokument zastępczy koniowatego	Numer wydanego dokumentu	Data wydania dokumentu identyfikacyjnego	Nazwa właściwego organu lub organu, który wydał dokument identyfikacyjny	Adres właściwego organu lub organu, który wydał dokument identyfikacyjny	Przyczyna wydania dokumentu	Sposób odbioru dokumentu
1	Dokument identyfikacyjny koniowatego						

Pozycja 2

Oryginał / duplikat dokumentu identyfikacyjnego / dokument zastępczy koniowatego

Numer wydanego dokumentu

Data wydania dokumentu identyfikacyjnego

Nazwa właściwego organu lub organu, który wydał dokument identyfikacyjny

Adres właściwego organu lub organu, który wydał dokument identyfikacyjny

Przyczyna wydania dokumentu

Sposób odbioru dokumentu

Dodaj

Informacja o znaku zatwierdzenia zakładu koniowatego:

Lp.	Znak zatwierdzenia koniowatego	Imię i nazwisko lekarza PLW	Numer lekarza PLW	Data obowiązywania	Data wydania
Brak danych					

Pozycja 1

Znak zatwierdzenia koniowatego

Imię i nazwisko lekarza PLW

Numer lekarza PLW

Data obowiązywania

Data wydania

Dodaj

Informacja o licencji koniowatego:

Informacja o licencji koniowatego


Lp. Numer licencji Data wydania licencji Data obowiązywania licencji Kod i opis związku hodowców koniowatych Oddział regionalny związku

Brak danych

Pozycja 1

Numer licencji

Data wydania licencji

Data obowiązywania licencji

Związek hodowców koniowatych dokonujący zgłoszenia

Oddział regionalny związku

Dodaj

Następnie po wprowadzeniu danych użytkownik wypełnia pole **Uzasadnienie modyfikacji danych koniowatego** oraz potwierdza zmiany klikając w przycisk **Zapisz**.

Informacje dotyczące kastracji:

Informacje dotyczące kastracji

Kastracja

Data kastracji

Miejsce kastracji

Lekarz dokonujący kastracji

Uzasadnienie modyfikacji danych koniowatego

Anuluj



Zapisz

Zdarzenia

Funkcjonalność **Zdarzenia** umożliwia wyszukiwanie i przegląd danych dotyczących zdarzeń zwierząt zarejestrowanych w systemie IRZplus.

W funkcjonalność **Zdarzenia** system umożliwia wyszukanie zdarzeń zwierzęcych poprzez określenie parametrów wyszukiwania i użyciu przycisku **Wyszukaj**. Funkcjonalność ta umożliwia wyszukiwanie zdarzeń jedynie zwierząt gatunku koniowate.

Należy podać co najmniej jeden parametr wyszukiwania.

The screenshot shows the IRZplus application interface for searching horse events. The page is titled "Zdarzenia" and "Koniowate". It features a search form with various filters: "Gatunek" (Species), "Stan korekty" (Correction status), "Stan zdarzeń" (Event status), "Typ zdarzenia" (Event type), "Numer/kod transpondera" (Transponder number/code), "Numer dzianiodzi" (Halter number), "Data zdarzenia od" (Event date from), "Kodowa organizacja" (Organizational code), "Status dokumentu" (Document status), "Historia zdarzeń" (Event history), "Tylko nie anulowane" (Only not cancelled), "Imię/Nazwa koniowatego" (Name of the horse), "Niepowtarzalny dożywotni numer UELN" (Unique lifetime UELN number), "ID koniowatego" (Horse ID), "Numer dzianiodzi komplementarnej" (Complementary halter number), "Data zdarzenia do" (Event date to), "Numer dokumentu" (Document number), "Typ dokumentu" (Document type), and "Data wstępu do ARMR od" (ARMR entry date from). A "Wyszukaj" button is at the bottom right.

W polu „Gatunek” znajduje się lista rozwijana - pogrupowane gatunki koniowate: konie, krzyżówki międzygatunkowe, kułany, osły, zebry. Pogrupowane gatunki koniowatych umożliwiają zawężenie wyszukiwanej listy zwierząt do wybranej grupy.

Z poziomu listy wyszukanych danych (zdarzeń) system umożliwia:

- **Sortowanie** wyszukanych danych przy użyciu przycisków umieszczonych przy nazwie poszczególnych kolumn na prezentowanej liście np.: sortowanie po niepowtarzalnym dożywotnim numerze UELN, data zdarzenia,
- **Zmianę** parametrów wyszukiwania – przyciski **Modyfikuj filtr**, **Usuń filtr**, **Dodaj kolejny filtr**,
- **Eksport** wyników wyszukiwania do pliku CSV i PDF,
- **Przegląd** szczegółów wyszukanego zdarzenia (dokumentu) – po kliknięciu w wybrany rekord.

Zdarzenia

Koniowate

Filtr 1

Historia zdarzeń: Spójna x, Tylko nieanulowane Tak x

Eksportuj do PDF, Eksportuj do CSV, Modyfikuj filtr, Usuń filtr

Dodaj kolejny filtr

<input type="checkbox"/>	Niepowtarzalny dożywotni numer UELN	ID koniowatego	Typ zdarzenia	Gatunek	Data zdarzenia	Zgłaszająca działalność	Komplementarna działalność	Stan zdarzenia	Data urodzenia
<input type="checkbox"/>	POL		Wybycie (przemieszczenie)	Konie	21-05-2024	01		Pasujące	01-01-2000
<input type="checkbox"/>	POL		Wybycie (przemieszczenie)	Konie	20-05-2024	1		Pasujące	16-04-2004
<input type="checkbox"/>			Urodzenie	Konie	20-05-2024			Pasujące	20-05-2024

Koniowate, dla których zostało zgłoszone zdarzenie zwierzęce z niepowtarzalnym numerem UELN zaczynającym się od prefiksu trzyliterowego np.: **POL123456789012**, po wpisaniu w polu *Niepowtarzalny dożywotni numer UELN* zwierzęcia z prefiksem trzyliterowym POL, system wyszuka zwierzę z prefiksem 616 np. **616123456789012**.

Wyszukiwanie zdarzeń koniowatych po Niepowtarzalnym dożywotnim numerze UELN jest możliwe zarówno z prefiksem POL jak i prefiksem 616.

Prefiks **POL** w niepowtarzalnym dożywotnim numerze UELN **jest tożsamy** z prefiksem **616**. Nie jest to błąd systemu.

Zdarzenia

Koniowate

Filtr 1

Niepowtarzalny dożywotni numer UELN: POL, Tylko nieanulowane Tak

Modyfikuj filtr, Usuń filtr

Dodaj kolejny filtr

<input type="checkbox"/>	Niepowtarzalny dożywotni numer UELN	ID koniowatego	Typ zdarzenia	Gatunek	Data zdarzenia	Zgłaszająca działalność	Komplementarna działalność	Stan zdarzenia	Data urodzenia
<input type="checkbox"/>	616		Unieszkodliwienie zwłok	Konie	17-05-2024	1		Pasujące	14-02-2022
<input type="checkbox"/>	616		Padnięcie	Konie	15-05-2024	01	01	Pasujące	14-02-2022
<input type="checkbox"/>	616		Przypisanie do działalności	Konie	14-02-2022	01		Pasujące	14-02-2022

Widoczny na ekranie, wyróżniony kolorem niebieskim, numer działalności jest aktywnym linkiem, który umożliwi przejście do danych szczegółowych działalności.

Po zaznaczeniu rekordu/rekordów na wyświetlonej liście zdarzeń, system umożliwia utworzenie korekty lub usunięcie wybranego rekordu/rekordów z wyszukiwanej listy zdarzeń.

The screenshot shows the 'Zdarzenia' (Incidents) interface. At the top, there are filters: 'Data zdarzenia od' (01-03-2024), 'Gatunek' (Zebry), 'Stan zdarzeń' (Pasujące), and 'Tylko nieanulowane' (Tak). Below the filters is a table of incidents. The first row is selected, and a blue checkmark is visible in the first column. At the bottom of the table, there are three action buttons: 'Utwórz wezwanie', 'Utwórz korektę', and 'Usuń zaznaczone rekordy z listy'. Red arrows point to the filter buttons, the 'Dodaj kolejny filtr' button, and the action buttons.

Dodatkowo, z poziomu listy wyszukanych danych (dokumentów), system umożliwia przegląd szczegółów wyświetlonych zdarzeń przy użyciu przycisku strzałki w dół **V** oraz użyciu przycisku **Pokaż szczegóły zdarzenia**.

The screenshot shows the 'Dane zdarzenia' (Incident Details) interface. The top part shows a table with columns: 'Niepowtarzalny dożywny numer UELN', 'ID koniowatego', 'Typ zdarzenia', 'Gatunek', 'Data zdarzenia', 'Zgłaszająca działalność', 'Komplementarna działalność', 'Stan zdarzenia', and 'Data urodzenia'. The first row is selected, and a blue checkmark is visible in the first column. Below the table, there is a section titled 'Dane zdarzenia' with detailed information for the selected incident. The details are organized into three columns: 'Niepowtarzalny dożywny numer UELN', 'ID koniowatego', and 'Stan zdarzenia'. The details include: 'Niepowtarzalny dożywny numer UELN: 616...', 'ID koniowatego: 4...', 'Stan zdarzenia: Pasujące', 'Typ zdarzenia: Przybycie (przemieszczenie)', 'Gatunek: Zebry', 'Data zdarzenia: 11-05-2024', 'Do działalności: 0...', 'Z działalności: 0...', 'Numer/kod transpondera: -', 'Czy przemieszczenie żrebiąt?: nie', 'Kod kraju przeznaczenia: -', 'Do działalności: -', 'Numer raportu z kontroli: -', 'Numer korekty: -'. At the bottom right, there is a blue button labeled 'Pokaż szczegóły zdarzenia'. Red arrows point to the dropdown arrow in the first row of the table and the 'Pokaż szczegóły zdarzenia' button.

W ramach przeglądu danych szczegółowych zdarzenia system udostępnia możliwość przeglądu danych w podziale na sekcje / zakresy tematyczne.

Widoczne na ekranie, wyróżnione kolorem niebieskim, numer działalności oraz numer zwierzęcia są aktywnymi linkami, które umożliwiają przejście odpowiednio do danych szczegółowych działalności oraz danych zwierzęcia.

Przy użyciu przycisku **Pokaż dokument** system umożliwi przegląd dokumentu zdarzenia oraz wydruk wybranego dokumentu.

Przypisanie do działalności

Zgłaszająca działalność: 00[redacted]01 Komplementarna działalność: -

[Historia operacji](#)

Pokaż dokument

Dane zdarzenia

Niepowtarzalny dożywotni numer UELN 99[redacted]	Stan zdarzenia Pasujące	Typ zdarzenia Przypisanie do działalności
Gatunek Konie	Data zdarzenia 15-05-2024	Numer działalności 0[redacted]01
Imię/Nazwa koniowatego -	Data urodzenia 16-05-2020	Data przybycia do działalności 15-05-2024
Płeć -	Maść -	Rodzaj związku Polski
Kod i opis związku Polski Związek Hodowców Koni	Oddział regionalny związku Dolnośląski Związek Hodowców Koni	Rodzaj dawcy -

Przegląd szczegółów dokumentu – dane i treść dokumentu zdarzenia:

Zgłoszenie koniowatego do rejestru

2024[redacted]

[Modyfikuj dane kancelaryjne](#) [Historia operacji](#) [Drukuj](#) [Wydruk skrócony](#)

Typ dokumentu Zgłoszenie koniowatego do rejestru	Status Zatwierdzony	Numer producenta C[redacted]4
Numer działalności C[redacted]01	Data przyjęcia 16-05-2024	Sposób wejścia Złożony osobiście przez nadawcę
Data nadania/stempla pocztowego -	Data wprowadzania 16-05-2024	Wprowadził [redacted]
Zatwierdził [redacted]	Komórka organizacyjna Biuro Powiatowe w Jędrzejowie - 0236	Numer dokumentu 2024C[redacted]1184
Numer dokumentu kancelaryjnego 0236-000000[redacted]		

Przegląd szczegółów dokumentu – pozostałe dane:

Treść dokumentu

Podstawowe informacje o zgłoszeniu

Działalność, w której przebywa zwierzę
0-1

Zgłaszający
Posiadacz

Dane właściciela koniowatego

Posiadacz jest właścicielem
tak

Właściciel nie posiada numeru producenta
nie

Numer właściciela koniowatego
-

Numer Ewidencji Producentów właściciela koniowatego
0

Posiadacz działający w porozumieniu z właścicielem
nie

Pozycje dokumentu

Lp.	Niepowtarzalny dożywni numer UELN	Typ zdarzenia	Gatunek	Data urodzenia	Data przybycia do działalności	Płeć
1	99-	Przypisanie do działalności	Konie	16-05-2020	15-05-2024	-

Podstawowe informacje o zgłoszeniu

Data wystawienia zgłoszenia
16-05-2024

Podpis zgłaszającego
tak

Błędy (0)

Historia wezwań (0)

Lp.	Numer wezwania	Typ	Status	Data utworzenia
-----	----------------	-----	--------	-----------------

Brak danych

Adnotacje

-

Załączniki

Maksymalny rozmiar pojedynczego załącznika 5 MB

[Dodaj załącznik](#)

Lp.	Nazwa załącznika	Typ załącznika	Opis zawartości	Data dołączenia
-----	------------------	----------------	-----------------	-----------------

Powiadomienia

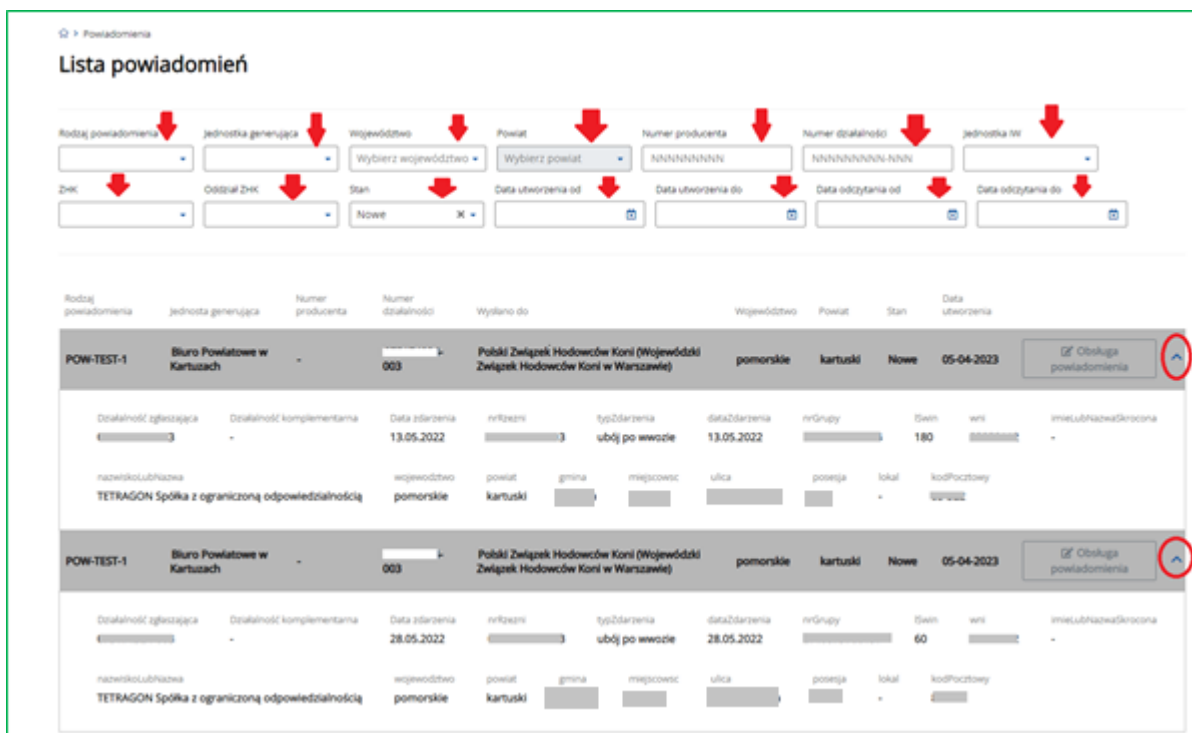
Funkcjonalność **Powiadomienia** umożliwia wyszukiwanie i przegląd powiadomień wprowadzonych do systemu IRZplus przez pracowników ARiMR.

The screenshot displays the 'Lista powiadomień' (List of notifications) page in the IRZplus system. The interface includes a sidebar with navigation options like 'Zadania', 'Dokumenty', and 'Powiadomienia'. The main area features a search filter bar with fields for 'Rodzaj powiadomienia', 'Jednostka generująca', 'Województwo', 'Powiat', 'Numer producenta', 'Numer czajalności', 'Jednostka IN', 'ZHK', and 'Odcz# ZHK'. Below the filters is a table with columns: 'Rodzaj powiadomienia', 'Jednostka generująca', 'Numer producenta', 'Numer czajalności', 'Wysłano do', 'Województwo', 'Powiat', 'Stan', and 'Data utworzenia'. The table contains 10 rows of test data. At the bottom of the table, there is a pagination control showing 'Strona 1 z 30567 (30564 rekordów)' and a 'Wykazy na stronie' dropdown set to 10.

Rodzaj powiadomienia	Jednostka generująca	Numer producenta	Numer czajalności	Wysłano do	Województwo	Powiat	Stan	Data utworzenia	
POW-TEST-1	Biurowo Powiatowe w Kartuzach	-	C 3	Polski Związek Hodowców Koni (Wojewódzki Związek Hodowców Koni w Warszawie)	pomorskie	kartuski	Nowe	05-04-2023	Obsługa powiadomienia
POW-TEST-1	Biurowo Powiatowe w Kartuzach	-	C 3	Polski Związek Hodowców Koni (Wojewódzki Związek Hodowców Koni w Warszawie)	pomorskie	kartuski	Nowe	05-04-2023	Obsługa powiadomienia
POW-TEST-1	Biurowo Powiatowe w Kartuzach	-	C 3	Polski Związek Hodowców Koni (Wojewódzki Związek Hodowców Koni w Warszawie)	pomorskie	kartuski	Nowe	05-04-2023	Obsługa powiadomienia
POW-TEST-1	Biurowo Powiatowe w Kartuzach	-	C 3	Polski Związek Hodowców Koni (Wojewódzki Związek Hodowców Koni w Warszawie)	pomorskie	kartuski	Nowe	05-04-2023	Obsługa powiadomienia
POW-TEST-1	Biurowo Powiatowe w Kartuzach	-	C 3	Polski Związek Hodowców Koni (Wojewódzki Związek Hodowców Koni w Warszawie)	pomorskie	kartuski	Nowe	05-04-2023	Obsługa powiadomienia
POW-TEST-1	Biurowo Powiatowe w Kartuzach	-	C 3	Polski Związek Hodowców Koni (Wojewódzki Związek Hodowców Koni w Warszawie)	pomorskie	kartuski	Nowe	05-04-2023	Obsługa powiadomienia
POW-TEST-1	Biurowo Powiatowe w Kartuzach	-	C 3	Polski Związek Hodowców Koni (Wojewódzki Związek Hodowców Koni w Warszawie)	pomorskie	kartuski	Nowe	05-04-2023	Obsługa powiadomienia
POW-TEST-1	Biurowo Powiatowe w Kartuzach	-	C 3	Polski Związek Hodowców Koni (Wojewódzki Związek Hodowców Koni w Warszawie)	pomorskie	kartuski	Nowe	05-04-2023	Obsługa powiadomienia
POW-TEST-1	Biurowo Powiatowe w Kartuzach	-	C 3	Polski Związek Hodowców Koni (Wojewódzki Związek Hodowców Koni w Warszawie)	pomorskie	kartuski	Nowe	05-04-2023	Obsługa powiadomienia
POW-TEST-1	Biurowo Powiatowe w Kartuzach	-	C 3	Polski Związek Hodowców Koni (Wojewódzki Związek Hodowców Koni w Warszawie)	pomorskie	kartuski	Nowe	05-04-2023	Obsługa powiadomienia

Z poziomu listy wyszukanych powiadomień system umożliwia:

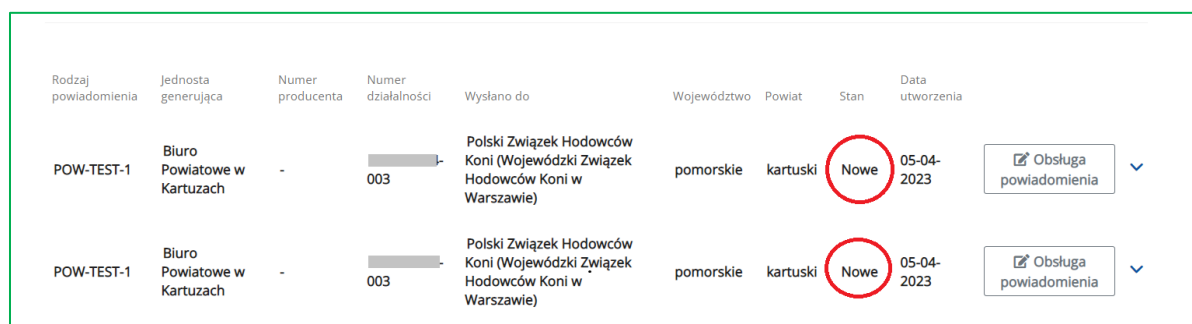
- **Filtrowanie** wyszukanych danych,
- Przegląd szczegółów wyszukanego powiadomienia – po rozwinięciu dokumentu za pomocą przycisku **V** znajdującego się na etykiecie wybranego rekordu,
- Obsługę wyszukanego powiadomienia – poprzez użycie przycisku **Obsługa powiadomienia** w danym rekordzie.



➤ Przegląd powiadomień

Przegląd szczegółów danego powiadomienia jest możliwy po rozwinięciu dokumentu za pomocą przycisku **V** znajdującego się na etykiecie wybranego rekordu. Wszystkie powiadomienia, dla których stan nie został zmieniony przez użytkownika mają stan „Nowe”.

Powiadomienia o stanie „Nowe” wyróżnione są pogrubioną czcionką. Powiadomienia, dla których stan został zmieniony przez użytkownika są zapisane zwykłą czcionką.



➤ Obsługa powiadomień

Obsługa powiadomienia przez użytkownika jest możliwa poprzez użycie przycisku **Obsługa powiadomienia** wybranego rekordu.

🏠 > Powiadomienia

Lista powiadomień

Rodzaj powiadomienia: Jednostka generująca: Województwo: Powiat: Numer producenta: Numer działalności:

Jednostka IW: ZHK: Oddział ZHK: Stan: Data utworzenia od: Data utworzenia do:

Data odczytania od: Data odczytania do:

Rodzaj powiadomienia	Jednostka generująca	Numer producenta	Numer działalności	Wysłano do	Województwo	Powiat	Stan	Data utworzenia	
POW-TEST-1	Biuro Powiatowe w Kartuzach	-	003	Polski Związek Hodowców Koni (Wojewódzki Związek Hodowców Koni w Warszawie)	pomorskie	kartuski	Nowe	05-04-2023	Obsługa powiadomienia
POW-TEST-1	Biuro Powiatowe w Kartuzach	-	003	Polski Związek Hodowców Koni (Wojewódzki Związek Hodowców Koni w Warszawie)	pomorskie	kartuski	Nowe	05-04-2023	Obsługa powiadomienia
POW-TEST-1	Biuro Powiatowe w Kartuzach	-	003	Polski Związek Hodowców Koni (Wojewódzki Związek Hodowców Koni w Warszawie)	pomorskie	kartuski	Nowe	05-04-2023	Obsługa powiadomienia
POW-TEST-1	Biuro Powiatowe w Kartuzach	-	003	Polski Związek Hodowców Koni (Wojewódzki Związek Hodowców Koni w Warszawie)	pomorskie	kartuski	Nowe	05-04-2023	Obsługa powiadomienia

Otworzy się okienko z dwoma opcjami do wyboru:

- zaznaczenie przeczytania wybranego powiadomienia przy użyciu przycisku **Potwierdź odczytanie**,
- zaznaczenie usunięcia wybranego powiadomienia przy użyciu przycisku **Usuń**.

🏠 > Powiadomienia > Obsługa powiadomienia

< Powrót

Obsługa powiadomienia

Użyć przycisku **Potwierdź odczytanie** wywołuje komunikat „Pomyślnie oznaczono powiadomienie jako odczytane”, a stan powiadomienia zmienia się na „Odczytane”.

Agencja Restrukturyzacji i Modernizacji Rolnictwa | IRZplus

Komunikaty ✓ Pomyślnie oznaczono powiadomienie jako odczytane.

Lista powiadomień

Rodzaj powiadomienia: [] Jednostka generująca: [] Województwo: [Wybierz województwo] Powiat: [Wybierz powiat] Numer producenta: [NNNNNNNNN] Numer działalności: [NNNNNNNNN-NNN]

Jednostka IW: [] ZHK: [] Oddział ZHK: [] Stan: [] Data utworzenia od: [] Data utworzenia do: []

Data odczytania od: [] Data odczytania do: []

Rodzaj powiadomienia	Jednostka generująca	Numer producenta	Numer działalności	Wysłano do	Województwo	Powiat	Stan	Data utworzenia	
POW-TEST-1	Biuro Powiatowe w Kartuzach	-	003	Polski Związek Hodowców Koni (Wojewódzki Związek Hodowców Koni w Warszawie)	pomorskie	kartuski	Nowe	05-04-2023	<input checked="" type="checkbox"/> Obsługa powiadomienia
POW-TEST-1	Biuro Powiatowe w Kartuzach	-	003	Polski Związek Hodowców Koni (Wojewódzki Związek Hodowców Koni w Warszawie)	pomorskie	kartuski	Nowe	05-04-2023	<input checked="" type="checkbox"/> Obsługa powiadomienia
POW-TEST-1	Biuro Powiatowe w Kartuzach	-	003	Polski Związek Hodowców Koni (Wojewódzki Związek Hodowców Koni w Warszawie)	pomorskie	kartuski	Nowe	05-04-2023	<input checked="" type="checkbox"/> Obsługa powiadomienia
POW-TEST-1	Biuro Powiatowe w Kartuzach	-	003	Polski Związek Hodowców Koni (Wojewódzki Związek Hodowców Koni w Warszawie)	pomorskie	kartuski	Nowe	05-04-2023	<input checked="" type="checkbox"/> Obsługa powiadomienia

Użycie przycisku **Usuń** spowoduje, że dane powiadomienie nie będzie widoczne na liście powiadomień dla danego użytkownika. Nie oznacza to jednak, że powiadomienie zostało usunięte (nadal jest widoczne dla innych użytkowników). Użycie przycisku **Usuń** nie powoduje też zmiany stanu danego powiadomienia.

Agencja Restrukturyzacji i Modernizacji Rolnictwa | IRZplus

Komunikaty ✓ Pomyślnie usunięto powiadomienie.

Lista powiadomień

Rodzaj powiadomienia: [] Jednostka generująca: [] Województwo: [Wybierz województwo] Powiat: [Wybierz powiat] Numer producenta: [NNNNNNNNN] Numer działalności: [NNNNNNNNN-NNN]

Jednostka IW: [] ZHK: [] Oddział ZHK: [] Stan: [] Data utworzenia od: [] Data utworzenia do: []

Data odczytania od: [] Data odczytania do: []

Rodzaj powiadomienia	Jednostka generująca	Numer producenta	Numer działalności	Wysłano do	Województwo	Powiat	Stan	Data utworzenia	
POW-TEST-1	Biuro Powiatowe w Kartuzach	-	003	Polski Związek Hodowców Koni (Wojewódzki Związek Hodowców Koni w Warszawie)	pomorskie	kartuski	Nowe	05-04-2023	<input checked="" type="checkbox"/> Obsługa powiadomienia
POW-TEST-1	Biuro Powiatowe w Kartuzach	-	003	Polski Związek Hodowców Koni (Wojewódzki Związek Hodowców Koni w Warszawie)	pomorskie	kartuski	Nowe	05-04-2023	<input checked="" type="checkbox"/> Obsługa powiadomienia
POW-TEST-1	Biuro Powiatowe w Kartuzach	-	003	Polski Związek Hodowców Koni (Wojewódzki Związek Hodowców Koni w Warszawie)	pomorskie	kartuski	Nowe	05-04-2023	<input checked="" type="checkbox"/> Obsługa powiadomienia
POW-TEST-1	Biuro Powiatowe w Kartuzach	-	003	Polski Związek Hodowców Koni (Wojewódzki Związek Hodowców Koni w Warszawie)	pomorskie	kartuski	Nowe	05-04-2023	<input checked="" type="checkbox"/> Obsługa powiadomienia

Załączniki

Funkcjonalność **Załączniki** umożliwia użytkownikowi dokonywanie operacji na załącznikach podczas utworzenia/przeglądu/edycji obiektu w aplikacji IRZplus.

Dokonując utworzenia/przeglądu/edycji obiektów w aplikacji IRZplus takich jak – Dokumenty, Działalności, Zwierzęta, Zdarzenia, użytkownik ma do dyspozycji następujące funkcje odnoszące się do obsługi załączników:

- Dodawanie załączników,
- Usuwanie załączników,
- Podgląd załączników,
- Pobieranie załączników.

Dodawanie załączników

Funkcja umożliwia dodawanie załączników do obiektów w aplikacji IRZplus. Uruchamiana jest z poziomu tworzenia, przeglądu lub edycji Dokumentów, Działalności, Zwierząt, Zdarzeń, - przyciskiem **Dodaj załącznik**, lub za pomocą techniki „przeciągnij i upuść” (ang. drag and drop), polegającej na przeniesieniu pożądanego pliku załącznika bezpośrednio do obszaru Załączniki w oknie aplikacji IRZplus.

Użytkownikowi po wybraniu tej opcji i dodaniu pliku załącznika, prezentowane są poniższe pola:

- Lp. – Liczba porządkowa słownika ustalana automatycznie przez system
- Nazwa załącznika – Nazwa załącznika utworzona na podstawie nazwy pliku. Edytowalna.
- Typ załącznika – Typ załącznika wybierany z rozwijanej listy.
- Opis zawartości – Dowolny opis wprowadzany przez użytkownika.
- Data dołączenia – Data dodania załącznika do obiektu uzupełniana przez system.

Dodawanie załączników wywołane z poziomu tworzenia obiektu, dodatkowo umożliwia użytkownikowi edytowanie nazwy załącznika, jego typu, oraz opisu zawartości. W tym celu należy wybrać przycisk **Edytuj dane załącznika** (ikona ołówka), a następnie wprowadzić nowe dane - zmiana nazwy, typu i opisu.

Usuwanie załączników

Funkcja umożliwia usuwanie załączników dołączonych do obiektów w aplikacji IRZplus. Uruchamiana jest z poziomu tworzenia, przeglądu lub edycji Dokumentów, Działalności, Zwierząt, Zdarzeń, przyciskiem **Usuń załącznik** (ikona kosza na śmieci).

Użytkownikowi po wybraniu tej opcji prezentowane jest okno dialogowe:

- „Usuwanie załącznika: Czy na pewno chcesz usunąć ten załącznik? TAK/NIE”

Wybranie „NIE” przerywa operację. Wybranie „TAK” prowadzi do kolejnego okna dialogowego:

- „Usuwanie załącznika: Czy przed usunięciem zapisać załącznik na dysku? TAK/NIE”

Wybranie „NIE” przerywa operację. Wybranie „TAK” powoduje zapisanie kasowanego załącznika na dysku.

Podgląd załączników

Funkcja umożliwi dokonanie podglądu załączników dołączonych do obiektów w aplikacji IRZplus. Uruchamiana jest z poziomu tworzenia, przeglądu lub edycji Dokumentów, Działalności, Zwierząt, Zdarzeń - przyciskiem **Podgląd załącznika** (ikona oka).

Operacja podglądu dostępna jest dla załączników, których rodzaj pliku to: „*.jpg”, „*.png” lub „*.pdf”.

Podgląd wyświetlany jest w nowej karcie przeglądarki, z wykorzystaniem funkcjonalności przeglądu konkretnych formatów plików używanej przeglądarki.

Pobieranie załączników

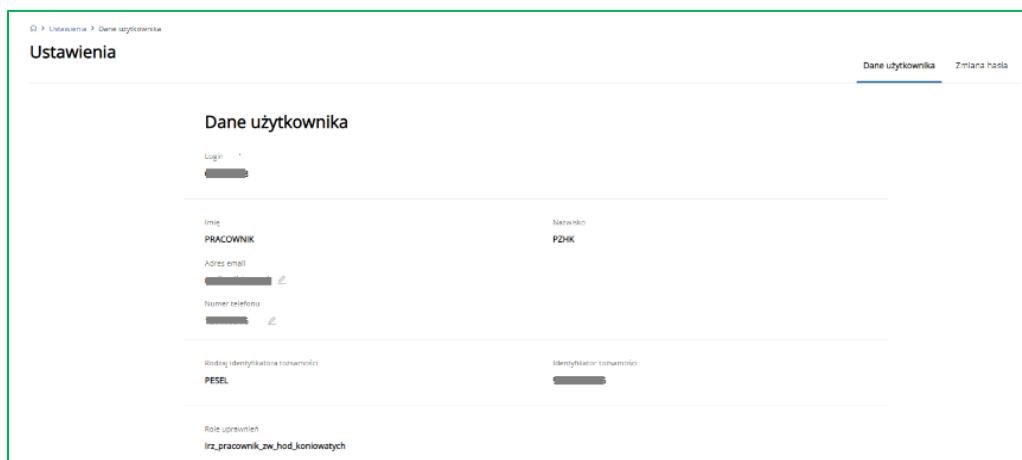
Funkcja umożliwi pobranie załączników dołączonych do obiektów w aplikacji IRZplus. Uruchamiana jest z poziomu tworzenia, przeglądu lub edycji Dokumentów, Działalności, Zwierząt, Zdarzeń - przyciskami:

- **{Pobierz załącznik}** (ikona strzałki)
- **{Pobierz załącznik}** (widoczny po zaznaczeniu checkboxa w kolumnie „Lp.”) - ***Błąd! Nie można odnaleźć źródła odwołania.***
- **{Pobierz paczkę załączników}** (widoczny po zaznaczeniu minimum dwóch checkboxów w kolumnie „Lp.”).

Ustawienia

Funkcjonalność **Ustawienia** umożliwia przegląd danych użytkownika, edycję adresu e-mail użytkownika oraz zmianę hasła użytkownika.

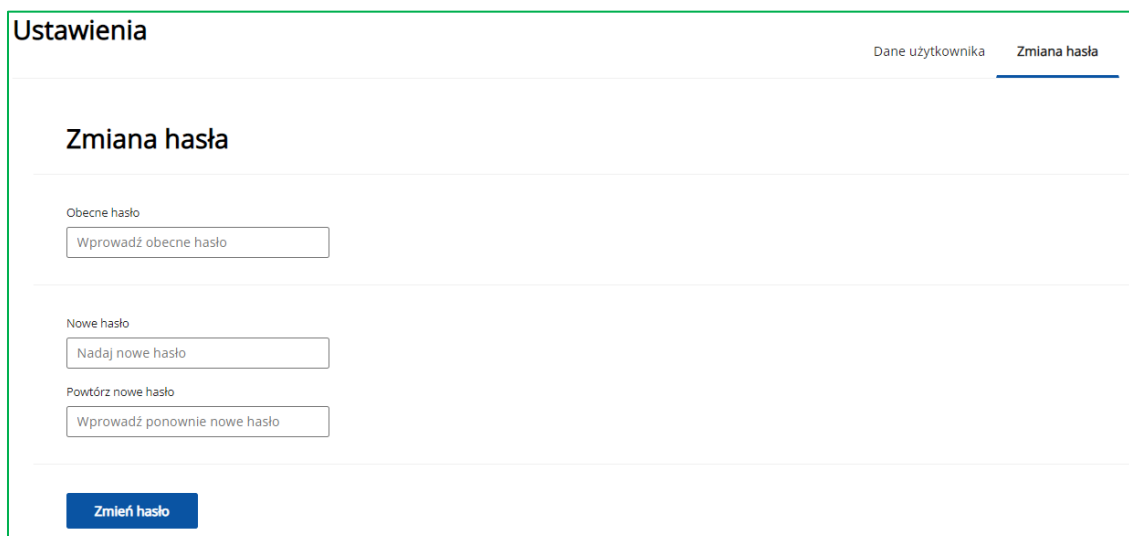
W zakładce **Dane użytkownika** można zaktualizować numer telefonu i adres e-mail, na który m.in. przesyłany jest link umożliwiający reset hasła.



The screenshot shows the 'Ustawienia' (Settings) page with the 'Dane użytkownika' (User Data) tab selected. The page title is 'Ustawienia' and the breadcrumb is 'Ustawienia > Dane użytkownika'. The 'Dane użytkownika' tab is active, and the 'Zmiana hasła' (Change Password) tab is also visible. The user data section includes the following fields:

- Logon: [Redacted]
- Imię: PRACOWNIK
- Nazwisko: PZHK
- Adres email: [Redacted]
- Numer telefonu: [Redacted]
- Routing identyfikatora tożsamości: PESEL
- Identyfikator tożsamości: [Redacted]
- Rola uprawnień: irz_pracownik_zw_hod_koniuwatych

W zakładce **Zmiana hasła**, w każdej chwili zalogowany użytkownik może dokonać zmiany obowiązującego hasła, wypełniając wymagane pola. Przy tej opcji zmiany hasła nie jest wymagane podanie adresu e-mail. Hasło użytkownika zostanie zmienione po jego prawidłowym ustaleniu, zgodnie z warunkami dla nowego hasła. Aby zatwierdzić zmiany należy wybrać przycisk **Zapisz**.



The screenshot shows the 'Ustawienia' (Settings) page with the 'Zmiana hasła' (Change Password) tab selected. The page title is 'Ustawienia' and the breadcrumb is 'Ustawienia > Zmiana hasła'. The 'Zmiana hasła' tab is active, and the 'Dane użytkownika' (User Data) tab is also visible. The form includes the following fields:

- Obecne hasło: Wprowadź obecne hasło
- Nowe hasło: Nadaj nowe hasło
- Powtórz nowe hasło: Wprowadź ponownie nowe hasło

At the bottom of the form is a blue button labeled 'Zmień hasło'.

Nowe hasło musi spełniać poniższe warunki:

- ✓ musi zawierać co najmniej 12 znaków,

- ✓ musi zawierać co najmniej jedną małą literę,
- ✓ musi zawierać przynajmniej jedną wielką literę,
- ✓ musi zawierać przynajmniej jedną cyfrę lub znak specjalny, jak np. @ # \$ -%,
- ✓ nie może zawierać ciągu 3-ch lub więcej jednakowych znaków,
- ✓ nie może zawierać ciągu złożonego z 5-ciu lub więcej samych liter lub samych cyfr.

Zgłaszanie problemów

Wszelkie problemy z działaniem aplikacji należy zgłaszać drogą mailową na adres:

helpdesk@arimr.gov.pl

W zgłoszeniu należy podać jak najwięcej informacji, w tym opisać całą ścieżkę postępowania do momentu wystąpienia błędu, zacytować treść komunikatu błędu, podać rodzaj i wersję wykorzystywanej przeglądarki internetowej, podać login do konta oraz załączyć zrzuty z ekranu obrazujące ścieżkę postępowania i uchwytujące moment wystąpienia błędu.

Dzięki wskazaniu szczegółów błędu, problemem szybciej zajmą się specjaliści wdrażający działania naprawcze.

Użytkownik zgłaszający problem, otrzyma wiadomość zwrotną z opisem rozwiązania błędu – status zgłoszenia „skomplementowane”.

W przypadku, gdy błąd nadal będzie występował, użytkownik ma możliwość zgłoszenia uwag dotyczących skuteczności wykonania zleconego zadania (tzw. reklamacji) w ciągu 5 dni roboczych od daty otrzymania wiadomości o naprawie błędu (do zgłoszenia o statusie „skomplementowane”).

W reklamacji analogicznie jak i w pierwotnym zgłoszeniu błędu, należy podać szczegółowy opis błędu załączając aktualne zrzuty ekranu obrazujące problem oraz dokładnie opisać kroki postępowania użytkownika.

W przypadku braku zastrzeżeń (reklamacji), po upływie wskazanego wyżej terminu, zgłoszenie zostanie automatycznie zamknięte – status „zamknięte”. Wówczas użytkownik nie będzie miał możliwości zareklamowania rozwiązania zgłoszenia.

Po zamknięciu zgłoszenia, celem ponownego zgłoszenia problemu lub zgłoszenia innego rodzaju błędu należy ponownie zgłosić problem w działaniu aplikacji IRZplus drogą mailową na adres: arimr_hd@arimr.gov.pl.

Aby sprawdzić wersję przeglądarki, z której korzysta użytkownik należy:

- na górnym pasku zadań w używanej przeglądarce internetowej otworzyć menu *Pomoc*;
- sprawdzić informacje o programie;
- podaną wersję przeglądarki podać w mailu zgłoszenia problemu.

Aby zrobić zrzut z ekranu i dołączyć go do wiadomości mailowej należy:

- użyć klawisza z klawiatury komputera o nazwie Print Screen (PrtScn) - ekran komputera z widocznym komunikatem błędu zostanie skopiowany;
- otworzyć dowolny edytor tekstowy np. plik Word;

- wkleić skopiowany obraz używając np.: klawiszy Ctrl+V lub prawego przycisku myszy i opcji *Wklej*;
- następnie zapisać plik i dołączyć jako załącznik do wysyłanej wiadomości zgłoszenia problemu.