

16_Dokumenty uzupełniające

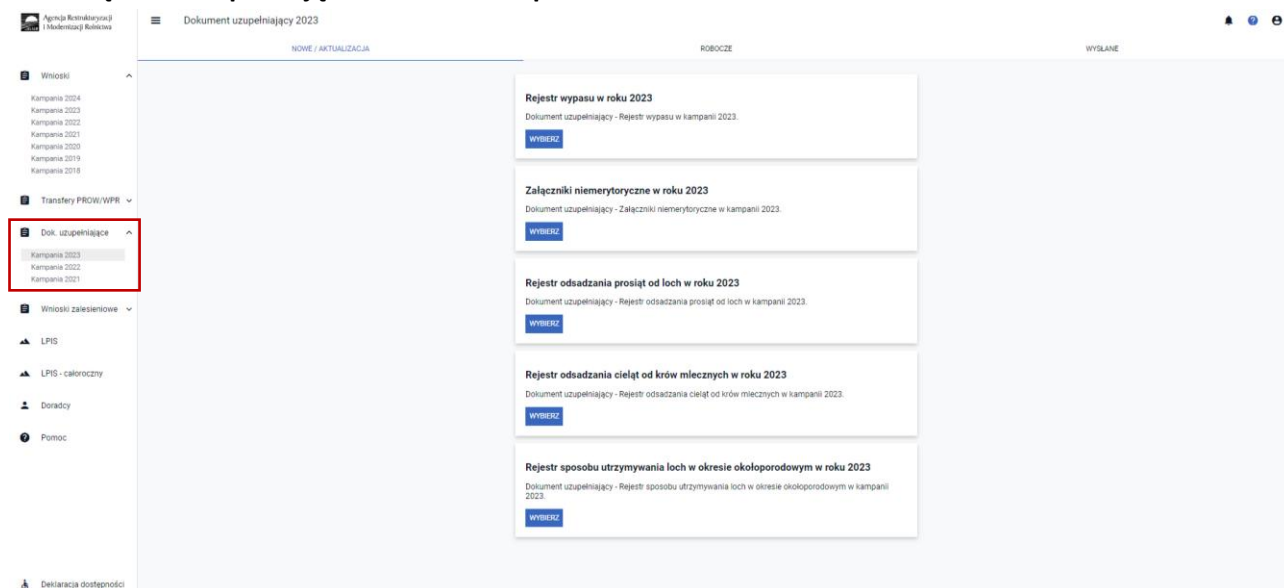
Spis treści

1. DOKUMENTY UZUPEŁNIAJĄCE.	2
2. LISTA DOSTĘPNYCH DOKUMENTÓW UZUPEŁNIAJĄCYCH.	2
2.1. ZAŁĄCZNIKI NIEMERYTORYCZNE	3
2.2. REJESTR WYPASU 2023	24
2.3. REJESTR ODSADZANIA PROSIĄT OD LOCH W ROKU 2023	39
2.4. REJESTR ODSADZANIA CIELĄT OD KRÓW MLECZNYCH W ROKU 2023	50
2.5. REJESTR SPOSOBU UTRZYMYWANIA LOCH W OKRESIE OKOŁOPORODOWYM W ROKU 2023	61
3. BŁĘDY KOMPLETNOŚCI.	72
3.1 BŁĘDY KOMPLETNOŚCI PODCZAS OBSŁUGI REJESTRU WYPASU.	72
3.2. BŁĘDY KOMPLETNOŚCI PODCZAS OBSŁUGI REJESTRU ODSADZANIA PROSIĄT OD LOCH W ROKU 2023.	73
3.3. BŁĘDY KOMPLETNOŚCI PODCZAS OBSŁUGI REJESTRU ODSADZANIA CIELĄT OD KRÓW MLECZNYCH W ROKU 2023.	74
3.4. BŁĘDY KOMPLETNOŚCI PODCZAS OBSŁUGI REJESTRU SPOSOBU UTRZYMYWANIA LOCH W OKRESIE OKOŁOPORODOWYM W ROKU 2023.	74

1. Dokumenty uzupełniające.

Funkcjonalność **DOKUMENTY UZUPEŁNIAJĄCE** umożliwia złożenie dokumentów składanych w trakcie postępowania, bez konieczności wysyłania zmiany, do wniosku złożonego w ARiMR.

W celu złożenia dokumentów uzupełniających na Kampanię 2023, należy w panelu bocznym wybrać zakładkę **Dok. Uzupełniające** i wskazać **Kampania 2023**.



Dokumenty uzupełniające w aplikacji eWniosekPlus prezentowane są w trzech zakładkach:



NOWE/AKTUALIZACJA w tej zakładce wybieramy typ dokumentu jaki chcemy przesłać do ARiMR,

ROBOCZE w tej zakładce prezentowany jest zapisany roboczy Dokument uzupełniający,

WYŚLANE w tej zakładce prezentowany jest Dokument uzupełniający przekazany do ARiMR.

2. Lista dostępnych dokumentów uzupełniających.

W ramach deklaracji dokumentów uzupełniających istnieje możliwość złożenia następujących dokumentów uzupełniających:

- Rejestr wypasu 2023
- Załączniki niemerytoryczne w roku 2023
- **Rejestr sposobu utrzymywania loch w okresie okołoporodowym w roku 2023 (dostępne od marzec 2024)**
- **Rejestr odsadzania cieląt od krów mlecznych w roku 2023 (dostępne od marzec 2024)**
- **Rejestr odsadzania prosiąt od loch w roku 2023 (dostępne od marzec 2024)**

UWAGA! Zakres załącznika Rejestr wypasu 2023 z dniem 1.10 uległ modyfikacji. Obecnie może być prowadzony dla krów mlecznych, krów mamek oraz opasów. Przed wysłaniem do ARiMR należy wprowadzić datę rozpoczęcia wypasu całego stada i zweryfikować poprawność wprowadzonych danych.

Załączniki merytoryczne dostępne do 1.10.2023 r.: Oświadczenie o zapewnieniu wypasu dla bydła mięsnego oraz Oświadczenie o zapewnieniu wypasu lub dostępu do zewnętrznej powierzchni bytowej dla owiec, zostały wyłączone.

Natomiast z dniem 15.03.2024 r dodano nowe załączniki merytoryczne dla Kampanii 2023:

- Rejestr sposobu utrzymywania loch w okresie okołoporodowym w roku 2023
- Rejestr odsadzania cieląt od krów mlecznych w roku 2023
- Rejestr odsadzania prosiąt od loch w roku 2023

W Kampanii 2023 Oświadczenie o zapewnieniu wypasu lub dostępu do zewnętrznej powierzchni bytowej dla owiec należy złożyć za pomocą funkcjonalności **Załączniki niemerytoryczne** analogicznie jak pozostałe dokumenty składane w terminie 1 października - 9 października (7 października wypada w sobotę), tj.:

Oświadczenie o zapewnieniu wypasu lub dostępu do zewnętrznej powierzchni bytowej dla koni

Oświadczenie o zapewnieniu wypasu dla kóz

Oświadczenie o zapewnieniu wypasu dla krów mlecznych

Oświadczenie o zapewnieniu wypasu dla krów mamek

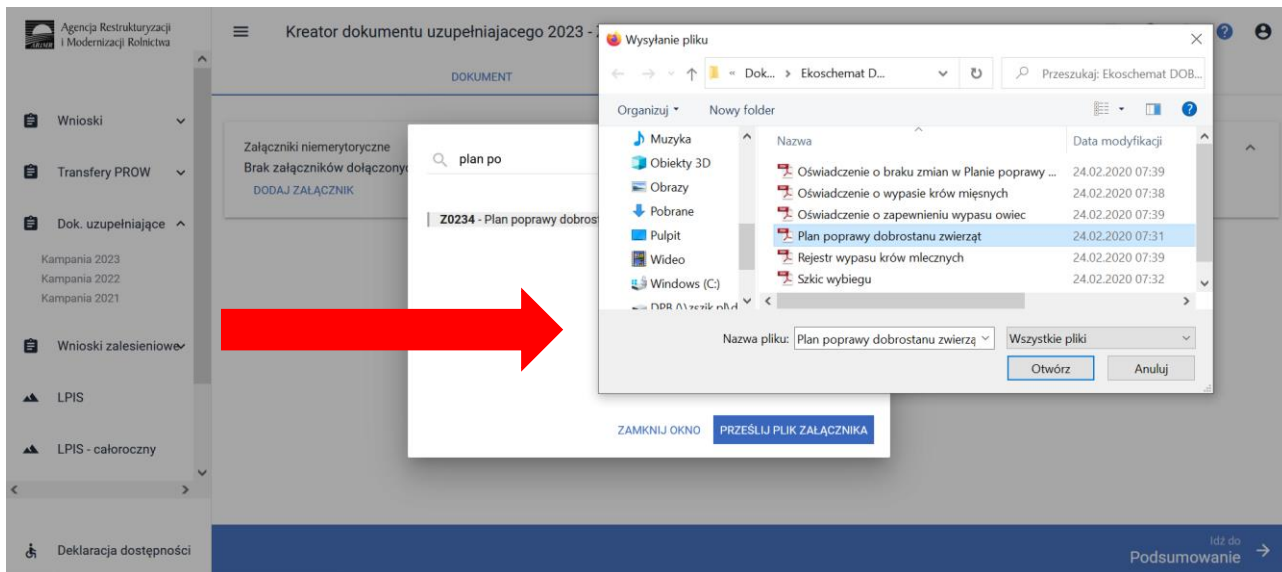
Oświadczenie o zapewnieniu wypasu opasów

2.1. Załączniki niemerytoryczne

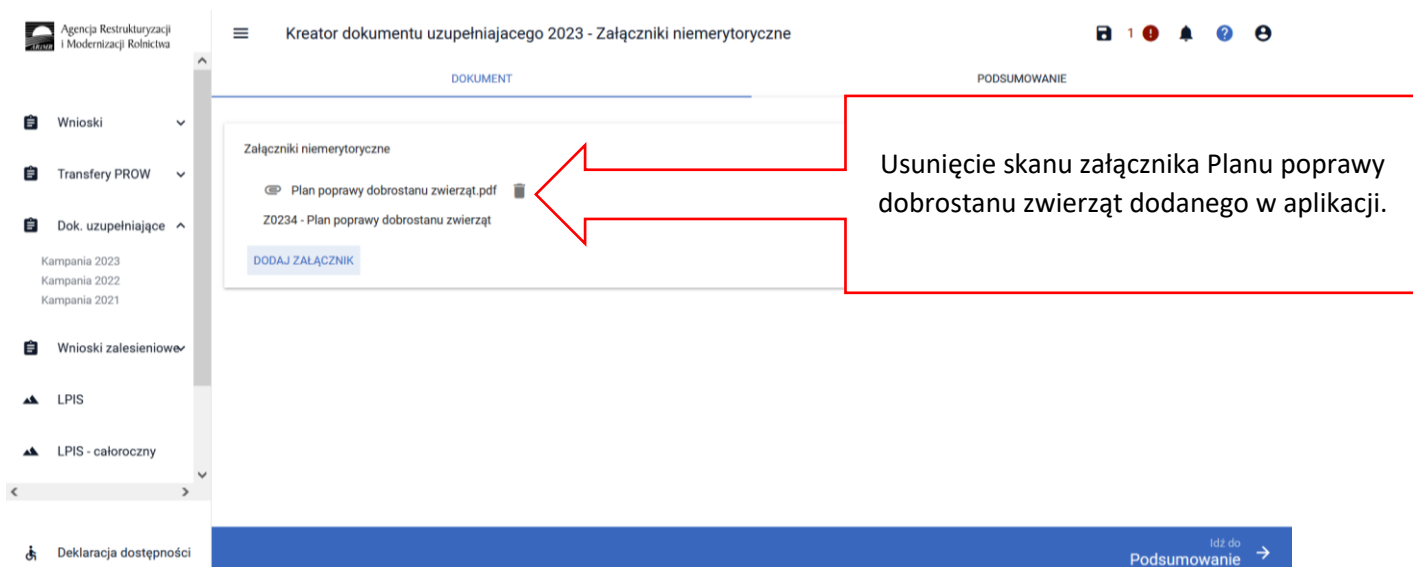
W celu wysłania dokumentu po wybraniu zakładki **Dok. uzupełniające NOWE/AKTUALIZACJA** i przejściu do zakładki Załączniki niemerytoryczne w roku 2023 istnieje możliwość przesłania dokumentu jedynie w formie skanu.

The screenshot shows the ARiMR portal interface. At the top, the logo of the Agency for Restructuring and Modernization of Agriculture is visible. The main header displays 'Dokument uzupełniający 2023' and three tabs: 'NOWE / AKTUALIZACJA' (selected), 'ROBOCZE', and 'WYSŁANE'. On the left, a sidebar menu lists 'Wnioski' (with sub-items for campaigns 2018-2024), 'Transfery PROW/WPR', 'Dok. uzupełniające' (with sub-items for campaigns 2021-2023), and 'Deklaracja dostępności'. The main content area shows three document selection cards, each with a 'WYBIERZ' button. The middle card, 'Załączniki niemerytoryczne w roku 2023', is highlighted with a red rectangular box.

W celu wysłania dokumentu w formie skanu należy użyć przycisku **DODAJ ZAŁĄCZNIK** następnie z listy rozwijalnej, wybrać typ załącznika jaki użytkownik będzie składał do ARiMR oraz wskazać dokument zapisany na dysku komputera.

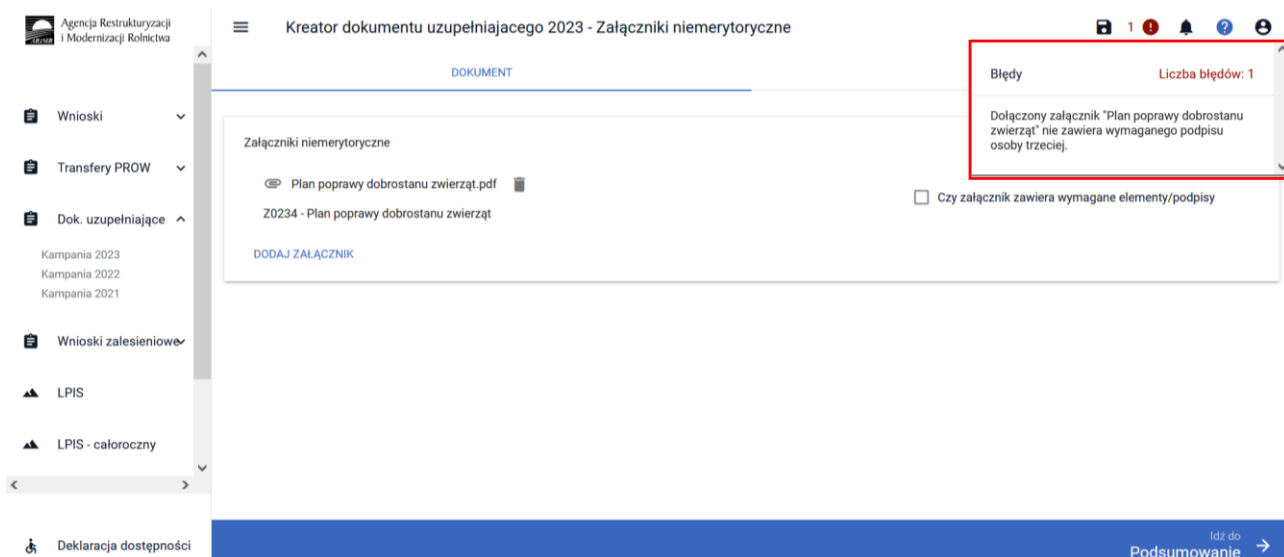


W przypadku kiedy istnieje konieczność usunięcia załącznika należy użyć ikony kosza.



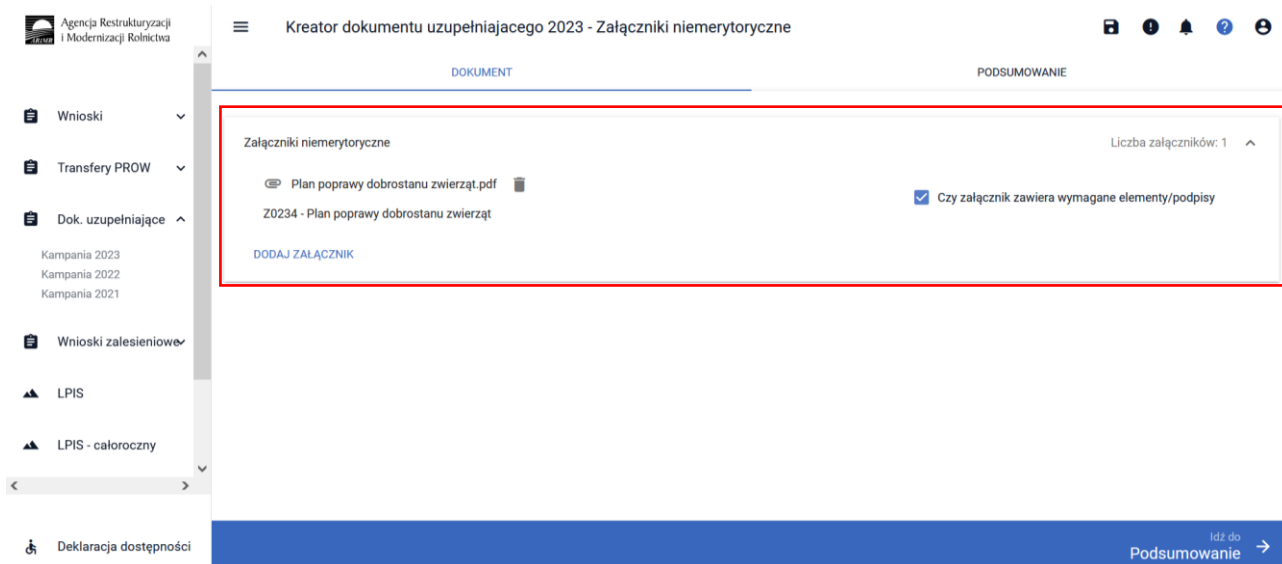
Po dołączeniu załączników należy przy każdym z nich potwierdzić czy dołączony załącznik zawiera wymagane elementy/podpisy w tym celu należy zaznaczyć checkboks:

- Czy załącznik zawiera wymagane elementy/podpisy



Brak potwierdzenia w tym zakresie skutkuje wygenerowaniem błędu informacyjnego:

Dla załącznika Plan poprawy dobrostanu zwierząt nie potwierdzono, że zawiera wszystkie wymagane elementy i podpisy.



Pod dany typ załącznika w zakresie ekoschematów/praktyk (np. Z0207) użytkownik może dołączyć skany wszelkich dokumentów odnoszących się do danej praktyki/ekoschematu, których dołączenie wynika z obowiązujących przepisów.

Wykaz załączników niemerytorycznych dostępnych w ramach funkcjonalności Dokumenty uzupełniające:

Uwaga!

W przypadku kiedy na liście dostępnych załączników niemerytorycznych nie występuje pożądany dokument należy z listy wybrać „załącznik niemerytoryczny” – Z0031.

Numer załącznika	Nazwa załącznika	Rodzaj płatności
Z0031	Załącznik niemerytoryczny	Wszystkie
Z0038	Analiza chemiczna gleby PRSK 1420	PRSK1420
Z0039	Oświadczenie o utrzymaniu minimalnej obsady drzew – RE 1420	RE1420
Z0041	Oświadczenie o działkach rolnych których dotyczą wyniki analizy gleby PRSK 1420	PRSK1420
Z0042	Informacja o wynikach badania nasion PRSK 1420	PRSK1420
Z0043	Oświadczenie o posiadaniu plantacji nasiennej rośliny dwuletniej PRSK 1420	PRSK1420
Z0044	Oświadczenie eksperta przyrodniczego lub doradcy rolnośrodowiskowego	PRSK1420
Z0045	Informacja w zakresie wymogów realizowanych w ramach pakietu 4 i 5 (z wyłączeniem 4.7) PRSK 1420	PRSK1420
Z0046	Informacja w zakresie wymogów realizowanych w ramach wariantu 4.7 PRSK 1420	PRSK1420
Z0053	Kopia decyzji w sprawie przekwalifikowania zalesionego gruntu na grunt leśny albo zaświadczenie o przekwalifikowaniu zalesionego gruntu na grunt leśny w wyniku modernizacji ewidencji gruntów i budynków	ZAL1420, ZAL1420SN
Z0062	Kopia świadectwa oceny polowej materiału siewnego RE 1420	RE1420
Z0063	Zaświadczenie o wydaniu świadectwa oceny polowej materiału siewnego RE 1420	RE1420

Z0064	Oświadczenia o posiadaniu plantacji nasiennej rośliny dwuletniej lub wieloletniej RE 1420	RE1420
Z0065	Kopia pierwszej strony dokumentacji przyrodniczej PRSK 1420	PRSK1420
Z0070	Oświadczenie o rodzaju uprawianych na danej działce rolnej drzew i krzewów RE 1420	RE1420
Z0071	Oświadczenie o uzupełnieniu lub poprawieniu planu działalności rolnośrodowiskowej PRSK 1420	PRSK1420
Z0074	Odpis prawomocnego postanowienia sądu o stwierdzeniu nabycia spadku albo Odpis prawomocnego postanowienia sądu o stwierdzeniu nabycia przedmiotu windykacyjnego albo Oświadczenie spadkobiercy rolnika lub zarządcy o złożeniu wniosku o stwierdzenie nabycia spadku albo Zarejestrowany akt poświadczenia dziedziczenia sporządzony przez notariusza	PRSK 1420 RE1420
Z0076	Dokument potwierdzający zaistnienie następstwa prawnego lub kopia tego dokumentu potwierdzona albo poświadczona za zgodność z oryginałem	PRSK1420 RE1420
Z0077	Umowa sprzedaży, dzierżawy lub inna umowa, w wyniku której została przeniesiona własność gruntów objętych zobowiązaniem, podjętym przez rolnika albo kopia tej umowy potwierdzona albo poświadczona za zgodność z oryginałem	PRSK1420 RE1420
Z0079	Oświadczenie pozostałych spadkobierców zawierające zgodę na wstąpienie spadkobiercy/zapisobiercy windykacyjnego do toczącego się postępowania w sprawie przyznania płatności rolno-środowiskowo-klimatycznej lub płatności ekologicznej na miejsce rolnika lub zarządcy i przyznanie płatności rolnośrodowiskowej lub płatności rolno-środowiskowo-klimatycznej lub płatności ekologicznej.	PRSK1420, RE1420
Z0080	Oświadczenia współposiadaczy, że wyrażają zgodę na wstąpienie tego posiadacza na miejsce rolnika lub zarządcy i przyznanie płatności rolno-środowiskowo-klimatycznej lub płatności ekologicznej, jeżeli posiadanie gruntów lub stada zwierząt ras lokalnych objętych wnioskiem o przyznanie płatności zostało przeniesione na rzecz kilku podmiotów.	PRSK1420, RE1420
Z0081	Kopia wniosku o wpis do ewidencji producentów, w przypadku, gdy przejmujący nie posiada numeru identyfikacyjnego	PRSK1420, RE1420, RE2327, ZRSK2327, EDZ
Z0082	Informacja o zamiarze zaprzestania uprawy krzewów w ramach wariantów 4.1.1, 4.2 Pakietu 4 lub wariantów 10.1.1 i 10.2 Pakietu 10 działania RE 1420	RE1420
Z0083	Oświadczenie członka grupy RE 1420	RE1420
Z0096	Powiadomienie eksperta przyrodniczego o sprzeczności wymogów działania rolno-środowiskowo-klimatycznego PROW 14-20 z analogicznymi działaniami fakultatywnymi PO/PZO PRSK 1420	PRSK1420
Z0112	Oświadczenia o uzupełnieniu lub poprawieniu planu dla dobrostanu zwierząt	EDZ
Z0117	Oświadczenie o braku zmian w planie DZ	EDZ
Z0139	Oświadczenie o zastąpieniu zwierząt (bydło) ZB-1/394	PRSK 1420
Z0140	Oświadczenie o zastąpieniu zwierząt (owce) ZO-1/394	PRSK 1420

Z0141	Oświadczenie o zastąpieniu zwierząt (kozy) ZC-1/394	PRSK 1420
Z0142	Oświadczenie o zastąpieniu zwierząt (klacze) ZK-1/394	PRSK 1420
Z0143	Oświadczenie o zastąpieniu zwierząt (lochy) ZL-1/394	PRSK 1420
Z0144	Świadectwo oceny polowej i laboratoryjnej materiału siewnego odmian regionalnych wpisanych do Krajowego Rejestru PRSK1420	PRSK1420
Z0200	Skan dowodu zakupu biologicznego środka ochrony roślin	OB
Z0205	Załącznik do ekoschematu Obszary z roślinami miododajnymi	OB
Z0206	Załącznik do ekoschematu Ekstensywne użytkowanie TUZ z obsadą zwierząt	OB
Z0207	Załącznik do ekoschematu Międzyplony ozime/ Wsiewki śródplonowe	OB
Z0208	Załącznik do ekoschematu Opracowanie i przestrzeganie planu nawożenia	OB
Z0209	Załącznik do ekoschematu Zróżnicowana struktura upraw	OB
Z0210	Załącznik do ekoschematu Wymieszanie obornika z glebą na gruntach ornym w ciągu 12 godzin	OB
Z0211	Załącznik do ekoschematu Stosowanie płynnych nawozów naturalnych innymi metodami niż rozbryzgowo	OB
Z0212	Załącznik do ekoschematu Uproszczone systemy uprawy	OB
Z0213	Załącznik do ekoschematu Wymieszanie słomy z glebą	OB
Z0214	Załącznik do ekoschematu Retencjonowanie wody na trwałych użytkach zielonych	OB
Z0215	Załącznik do ekoschematu Prowadzenie produkcji roślinnej w systemie Integrowanej Produkcji Roślin	OB
Z0216	Załącznik do ekoschematu Biologiczna ochrona upraw	OB
Z0273	Wykaz realizacji zastosowania biologicznego środka ochrony roślin	OB
Z0220	Oświadczenie członka grupy RE 2327	RE2327
Z0222	Informacja o wynikach badania materiału siewnego ZRSK 2327	ZRSK2327
Z0228	Kopia poszczególnych stron planu działalności ZRSK 2327	ZRSK2327
Z0232	Oświadczenie o grupie rolników ubiegających się o przyznanie płatności ekologicznej RE2327	RE2327
Z0233	Zaświadczenie o udostępnieniu samców w celu pozyskania nasienia ZRSK 2327	ZRSK2327
Z0234	Plan poprawy dobrostanu zwierząt	EDZ
Z0235	Oświadczenie o zapewnieniu wypasu opasów	EDZ
Z0236	Oświadczenie o zapewnieniu wypasu dla kóz	EDZ
Z0245	Oświadczenie zawierające wskazanie zwierząt jakie zostały zakwalifikowane do programu ochrony zasobów genetycznych ras lokalnych potwierdzone przez Instytut Zootechniki – ZRSK 2327	ZRSK2327
Z0248	Oświadczenie o uzupełnieniu lub poprawieniu planu działalności rolnośrodowiskowej – ZRSK 2327	ZRSK2327

Z0268	Kopia świadectwa oceny polowej materiału siewnego RE 2327	RE2327
Z0269	Zaświadczenie o wydaniu świadectwa oceny polowej materiału siewnego RE 2327	RE2327
Z0270	Oświadczenia o posiadaniu plantacji nasiennej rośliny dwuletniej lub wieloletniej RE 2327	RE2327
Z0274	Kopia pierwszej i trzeciej strony planu działalności RE 1420	RE1420
Z0275	Kopia pierwszej i trzeciej strony planu działalności PRSK 1420	RE1420
Z0276	Oświadczenie o uzupełnieniu lub poprawieniu planu działalności ekologicznej RE 1420	RE1420
Z0277	Oświadczenie o kontynuacji zobowiązania rolno-środowiskowo-klimatycznego PRSK 1420	PRSK1420
Z0278	Oświadczenie o kontynuacji zobowiązania ekologicznego RE 1420	RE1420
Z0288	Kopia poszczególnych stron planu działalności RE 2327	RE2327
Z0295	Szkic wybiegu	EDZ
Z0296	Żądanie przyznania płatności dla małych gospodarstw	OB
Z0297	Wycofanie żądania przyznania płatności dla małych gospodarstw	OB
Z0298	Oświadczenie o zapewnieniu wypasu krów mamek	EDZ
Z0299	Oświadczenie o zapewnieniu wypasu krów mlecznych	EDZ
Z0301	Oświadczenie o zapewnieniu wypasu lub dostępu do zewnętrznej powierzchni bytowej dla owiec	EDZ
Z0302	Oświadczenie o zapewnieniu wypasu lub dostępu do zewnętrznej powierzchni bytowej dla koni	EDZ
Z0304	Potwierdzenie przesłania dokumentacji przyrodniczej do ITP	ZRSK 2327
Z0305	Oświadczenie o posiadanych zwierzętach z gatunku jeleniowatych lub wielbłądowatych	RE1420 RE2327
Z0319	Oświadczenie o zapewnieniu wszystkim utrzymywanym w gospodarstwie kurczętom brojlerom co najmniej 6 godzin nieprzerwanej ciemności podczas doby	EDZ
Z0320	Oświadczenie o zapewnieniu wszystkim utrzymywanym w gospodarstwie indykom co najmniej 8 godzin nieprzerwanej ciemności podczas doby	EDZ
Z0321	Oświadczenie o zapewnieniu zwierzętom utrzymywania na ściółce	EDZ
Z0322	Oświadczenie o uzupełnieniu/poprawieniu planu poprawy dobrostanu	EDZ
Z0323	Oświadczenie o zapewnieniu dostępu do zewnętrznej powierzchni bytowej lub do białalni dla koni	EDZ
Z0324	Oświadczenie o zapewnieniu dostępu do zewnętrznej powierzchni bytowej dla kóz	EDZ
Z0325	Rejestr odsadzania prosiąt od loch	EDZ
Z0326	Rejestr odsadzania prosiąt od loch	EDZ
Z0327	Rejestr odsadzania cieląt od krów mlecznych	EDZ

Z0328	Rejestr sposobu utrzymywania łoż w okresie okołoporodowym	EDZ
Z0330	Oświadczenie o zapewnieniu wybiegu dla krów mlecznych	EDZ
Z0331	Oświadczenie o zapewnieniu wybiegu dla krów mamek	EDZ
Z0332	Oświadczenie o zapewnieniu wybiegu dla opasów	EDZ

Wykaz dokumentów składanych w trakcie prowadzonych poszczególnych postępowań:

✓ w zakresie płatności obszarowych (OB.)

Nazwa dokumentu	Dodatkowe informacje	Uwagi
Dokumenty składane do dnia 31.08.2023 r.		
Skan dowodu zakupu biologicznego środka ochrony roślin	Skan dokumentu potwierdzający zakup biologicznego środka ochrony roślin składany w przypadku realizacji ekoschematu Biologiczna ochrona upraw	
Wykaz realizacji zastosowania biologicznego środka ochrony roślin	Skan dokumentu z wykazem realizacji zastosowania biologicznego środka ochrony roślin w przypadku realizacji ekoschematu Biologiczna ochrona upraw	

Dokumenty składane w terminie 7 dni od dnia zbioru uprawy głównej		
Załącznik do ekoschematu Międzyplony ozime/ Wsiewki śródplonowe	Skany dokumentów/oświadczeń składane w przypadku realizacji praktyki Międzyplony ozime/wsiewki śródplonowe (np. oświadczenie o dacie zbioru uprawy w plonie głównym w terminie 7 dni od dnia zbioru tej uprawy – dla wariantu wsiewki śródplonowe	
Dokumenty składane w zależności od terminu realizacji praktyki		

Załącznik do ekoschematu Wymieszanie obornika z glebą na gruntach ornych w ciągu 12 godzin	Skan oświadczenia o zrealizowaniu praktyki (wzór oświadczenia znajduje się na stronie internetowej ARiMR) w sytuacji, gdy niemożliwym będzie wykonanie zdjęć geotagowanych potwierdzających wykonanie wymaganych czynności	Oświadczenie jest składane tylko w przypadku, gdy rolnik nie miał możliwości wykonania zdjęcia geotagowanego. Oświadczenie rolnik powinien wysłać niezwłocznie ale nie później niż 14 dni od dnia realizacji praktyki (jak była wykonana po złożeniu wniosku) lecz nie później niż do dnia 7 listopada 2023 r. lub nie później niż 14 dni od dnia złożenia wniosku (jak była wykonana w roku składania wniosku o przyznanie płatności przed złożeniem wniosku lub przed 15 marca roku składania wniosku).
Dokumenty składane w zależności od terminu realizacji praktyki		
Załącznik do ekoschematu Stosowanie płynnych nawozów naturalnych innymi metodami niż rozbryzgowo	Skan oświadczenia o zrealizowaniu praktyki (wzór oświadczenia znajduje się na stronie internetowej ARiMR) w sytuacji, gdy niemożliwym będzie wykonanie zdjęć geotagowanych potwierdzających wykonanie wymaganych czynności	Oświadczenie jest składane tylko w przypadku, gdy rolnik nie miał możliwości wykonania zdjęcia geotagowanego. Oświadczenie rolnik powinien wysłać niezwłocznie ale nie później niż 14 dni od dnia realizacji praktyki (jak była wykonana po złożeniu wniosku) lecz nie później niż do dnia 7 listopada 2023 r. lub nie później niż 14 dni od dnia złożenia wniosku (jak była wykonana w roku składania wniosku o przyznanie płatności przed złożeniem wniosku lub przed 15 marca roku składania wniosku).
Dokumenty składane w terminie 25 dni od dnia, w którym upływa termin składania wniosków o przyznanie płatności (ostateczny termin składania wniosków to 25.07.2023 r.)		
Załącznik do ekoschematu Opracowanie i przestrzeganie planu nawożenia	Skan oświadczenia, które stanowi potwierdzenie, że w terminie czterech lat poprzedzających rok złożenia wniosku, rolnik nie otrzymał dofinansowania na zakup nawozu wapniowego z Narodowego Funduszu Ochrony Środowiska i Gospodarki Wodnej.	Nie stronie internetowej ARiMR nie ma wzoru takiego oświadczenia. Rolnik sporządza je samodzielnie.

✓ w zakresie płatności rolno-środowiskowo-klimatycznej (PROW 2014-2020)

Nazwa dokumentu	Dodatkowe informacje	Symbol dokumentu
Dokumenty składane w trakcie postępowania – do 25 lipca 2023 r.		
Oświadczenie współposiadacza o wyrażeniu zgody na przyznanie rolnikowi płatności bezpośrednich lub przejściowego wsparcia krajowego lub płatności ONW lub płatności rolno- środowiskowo-klimatycznej w ramach	Załącznik składany w przypadku, gdy co najmniej jedna działka rolna jest przedmiotem współposiadania. Zgoda nie jest wymagana, gdy miałyby pochodzić od małżonka wnioskodawcy.	O-1/1001

WPR 2023-2027 lub płatności ekologicznej w ramach WPR 2023-2027 lub płatności ekologicznej w ramach PROW 2014-2020 lub płatności rolno-środowiskowo-klimatycznej w ramach PROW 2014-2020.		
Informacja zawierająca wymogi określone przez eksperta przyrodniczego w zakresie Pakietu 4. <i>Cenne siedliska i zagrożone gatunki ptaków na obszarach Natura 2000</i> lub Pakietu 5. <i>Cenne siedliska poza obszarami Natura 2000</i>	Dokument w 2023 składany w przypadku, gdy wymogi określone przez eksperta przyrodniczego ulegną zmianie.	P-1/394
Informacja zawierająca wymogi określone przez doradcę rolnośrodowiskowego w zakresie wariantu 4.7. <i>Ekstensywne użytkowanie na obszarach specjalnej ochrony ptaków (OSO)</i>	Dokument w roku 2023 składany w przypadku, gdy wymogi określone przez doradcę rolnośrodowiskowego ulegną zmianie.	P-2/394
Dokumenty składane w trakcie postępowania – do 17 lipca 2023 r.		
Kopia poszczególnych stron planu działalności rolnośrodowiskowej	Dokument składany w roku, w którym zmianie uległ wykaz pakietów lub wariantów, w ramach których rolnik/zarządca realizuje zobowiązanie rolno-środowiskowo-klimatyczne.	Dokument zewnętrzny
Dokumenty składane w trakcie postępowania – do 2 października 2023 r.		
Kopia pierwszej strony dokumentacji przyrodniczej	Dokument składany w przypadku deklaracji we wniosku o przyznanie płatności poszczególnych wariantów Pakietu 4 lub Pakietu 5, z wyłączeniem wariantu 4.7. Dokument składany w drugim roku realizacji zobowiązania w ramach wariantów Pakietu 4 lub Pakietu 5, z wyłączeniem wariantu 4.7, jeżeli w pierwszym roku stwierdzono, że rolnik nie posiada dokumentacji przyrodniczej.	Dokument zewnętrzny
Dokumenty składane w trakcie postępowania – do 31 października 2023 r.		
Świadectwo oceny polowej i laboratoryjnej materiału siewnego odmian regionalnych wpisanych do krajowego rejestru, lub Informacja o wynikach badania, lub Oświadczenie o posiadaniu plantacji nasiennej rośliny dwuletniej	Dokumenty składane w przypadku deklaracji we wniosku wariantu 6.2. W przypadku deklarowania we wniosku roślin z gatunków wymienionych w załączniku nr 4 do rozporządzenia rolno-środowiskowo-klimatycznego, należy złożyć <i>Informację o wynikach badania</i> , w przypadku deklaracji roślin dwuletnich, w pierwszym roku uprawy tych roślin, należy złożyć <i>Oświadczenie o posiadaniu plantacji nasiennej rośliny dwuletniej</i> .	Dokument zewnętrzny Dokument zewnętrzny O-5/394
Kopia dokumentu zawierającego wyniki analizy gleby oraz	Dokument składany w przypadku deklaracji we wniosku Pakietu 1. Dokument składany w pierwszym i ostatnim roku realizacji zobowiązania, a także w drugim roku realizacji zobowiązania w ramach Pakietu	Dokument zewnętrzny O-4/394

Oświadczenie, w którym są wskazane działki rolne, których dotyczą wyniki analizy gleby	1, jeżeli w pierwszym roku stwierdzono, że rolnik nie wykonał analizy gleby.	
Dokumenty składane w terminie określonym do składania wniosków o przyznanie płatności bezpośredniej – od 15 marca do 30 czerwca 2023 r.		
Informacja o realizowanym zobowiązaniu rolno-środowiskowo-klimatycznym w ramach PROW 2014-2020	Dokument składany, jeżeli rolnik w danym roku nie zamierza ubiegać się o przyznanie kolejnej płatności rolno-środowiskowo-klimatycznej do określonych gruntów lub zwierząt objętych zobowiązaniem rolno-środowiskowo-klimatycznym.	P-3/394
Dokumenty składane najpóźniej w terminie określonym do składania wniosków o przyznanie płatności – do 25 lipca 2023 r.		
Kopia poszczególnych stron planu działalności rolnośrodowiskowej	Dokument składany w przypadku, gdy w kampanii 2022 stwierdzono, że rolnik nie posiadał planu działalności rolnośrodowiskowej. Dokument składany w drugim roku realizacji danego zobowiązania.	Dokument zewnętrzny
Oświadczenie o uzupełnieniu lub poprawieniu planu działalności rolnośrodowiskowej	Dokument składany, jeżeli w kampanii 2022 stwierdzono, że plan działalności rolnośrodowiskowej jest niekompletny lub jest niezgodny z informacjami przekazanymi we wniosku i załącznikami do niego.	O-2/394
Oświadczenie o uzupełnieniu lub poprawieniu planu działalności rolnośrodowiskowej oraz posiadaniu poprawionej lub uzupełnionej dokumentacji przyrodniczej	Dokument składany, jeżeli w kampanii 2022 stwierdzono, że grunty zadeklarowane przez rolnika lub zarządcę w ramach wariantów pakietu 4 (z wyjątkiem wariant 4.7) lub pakietu 5, nie są położone na obszarze, dla którego został ustanowiony plan ochrony lub plan zadań ochronnych, natomiast Agencja ustaliła, że grunty te są położone na obszarze, dla którego został ustanowiony plan ochrony lub plan zadań ochronnych.	O-2/394
Dokumenty składane w przypadku zastąpienia zwierząt objętych zobowiązaniem rolno-środowiskowo-klimatycznym w ramach Pakietu 7. Zachowanie zagrożonych zasobów genetycznych zwierząt w rolnictwie		
Oświadczenie, zawierające wskazanie zwierząt, jakie zostały zastąpione i jakimi je zastąpiono, potwierdzone przez Instytut Zootechniki: – dla krów – dla kłaczy – dla loch – dla owiec matek – dla kóz matek	Dokument składany w przypadku zastąpienia zwierząt objętych zobowiązaniem rolno-środowiskowo-klimatycznym w ramach Pakietu 7. Zastąpienia dokonuje się w terminie 40 dni od daty powzięcia informacji o konieczności zastąpienia zwierzęcia; o zastąpieniu rolnik informuje kierownika biura powiatowego ARiMR w terminie 30 dni od dnia jego dokonania.	ZB-1/394 ZK-1/394 ZL-1/394 ZO-1/394 ZC-1/394
Oświadczenie, zawierające wskazanie zwierząt, jakie zostały zakwalifikowane do programu ochrony zasobów genetycznych ras lokalnych,	Dokument składany w przypadku, gdy zastąpienie zwierząt objętych zobowiązaniem w ramach Pakietu 7 zostało dokonane w terminie składania wniosków	

potwierdzone przez Instytut Zootechniki: – dla krów – dla klaczy – dla loch – dla owiec matek – dla kóz matek	o przyznanie płatności, lecz przed dniem złożenia wniosku o przyznanie płatności rolno-środowiskowo-klimatycznej.	OB-1/394 OK-1/394 OL-1/394 OO-1/394 OC-1/394
--	---	--

✓ w zakresie płatności ekologicznej (PROW 2014-2020)

Nazwa dokumentu	Dodatkowe informacje	Symbol dokumentu
Dokumenty składane w trakcie postępowania – do 25 lipca 2023 r.		
Oświadczenie współposiadacza o wyrażeniu zgody na przyznanie rolnikowi płatności bezpośrednich lub przejściowego wsparcia krajowego lub płatności ONW lub płatności rolno-środowiskowo-klimatycznej w ramach WPR 2023-2027 lub płatności ekologicznej w ramach WPR 2023-2027 lub płatności ekologicznej w ramach PROW 2014-2020 lub płatności rolno-środowiskowo-klimatycznej w ramach PROW 2014-2020.	Załącznik składany w przypadku, gdy co najmniej jedna działka rolna jest przedmiotem współposiadania. Zgoda nie jest wymagana, gdy miałyby pochodzić od małżonka wnioskodawcy.	O-1/1001
Oświadczenie o rodzaju uprawianych na danej działce rolnej drzew i krzewów	Dokument składany w roku, w którym rolnik złożył wniosek o przyznanie kolejnej płatności ekologicznej w ramach wariantów 4.1.2, 10.1.2, w przypadku, gdy na gruncie, na którym realizuje te warianty: dokonał zmiany uprawianych roślin w ramach tych wariantów na inną roślinę, która może być uprawiana w ramach tych wariantów, lub zastąpił dotychczas uprawiane rośliny nowymi roślinami tego samego gatunku, lub w roku poprzednim była uprawiana roślina w ramach Pakietu 1, 2, 3, 5, 7, 8, 9, lub 11.	O-4/395
Dokumenty składane w trakcie postępowania – do 17 lipca 2023 r.		
Kopia poszczególnych stron planu działalności ekologicznej	Dokument składany w roku w którym zmianie uległ wykaz pakietów lub wariantów, w ramach których rolnik realizuje zobowiązanie ekologiczne.	Dokument zewnętrzny

Dokumenty składane w trakcie postępowania – do 30 listopada 2023 r.		
Kopia świadectwa oceny polowej materiału siewnego wydanego na podstawie przepisów o nasiennictwie, lub Zaświadczenie o wydaniu świadectwa oceny polowej materiału siewnego wydane przez właściwego ze względu	Dokument składany w przypadku deklaracji we wniosku w ramach Pakietu 1 lub 7 upraw wymienionych w ust. 1d załącznika nr 2 do rozporządzenia ekologicznego, jeżeli materiał siewny pochodzący z tych upraw został poddany ocenie na podstawie przepisów o nasiennictwie. W przypadku deklaracji rośliny dwuletniej lub roślin	Dokument zewnętrzny Dokument zewnętrzny

na położenie plantacji nasiennej wojewódzkiego inspektora ochrony roślin i nasiennictwa, lub Oświadczenie o posiadaniu plantacji nasiennej rośliny dwuletniej lub wieloletniej – w pierwszym roku uprawy tej rośliny.	wieloletnich – w pierwszym roku uprawy tych roślin, należy złożyć <i>Oświadczenie o posiadaniu plantacji nasiennej rośliny dwuletniej lub wieloletniej – w pierwszym roku uprawy tej rośliny.</i>	O-3/395
Dokumenty składane w terminie określonym do składania wniosków o przyznanie płatności bezpośredniej – od 15 marca do 30 czerwca 2023 r.		
Informacja o realizowanym zobowiązaniu ekologicznym w ramach PROW 2014-2020	Dokument składany, jeżeli rolnik w danym roku nie zamierza ubiegać się o przyznanie kolejnej płatności ekologicznej do określonych gruntów objętych zobowiązaniem ekologicznym.	P-3/394
Dokumenty składane najpóźniej w terminie określonym do składania wniosków o przyznanie płatności – do 25 lipca 2023 r.		
Kopia poszczególnych stron planu działalności ekologicznej	Dokument składany w przypadku, gdy w kampanii 2022 stwierdzono, że rolnik nie posiadał planu działalności ekologicznej. Dokument składany w drugim roku realizacji danego zobowiązania.	Dokument zewnętrzny
Oświadczenie o uzupełnieniu lub poprawieniu planu działalności ekologicznej	Dokument składany, jeżeli za kampanię 2022 stwierdzono, że plan działalności ekologicznej jest niekompletny lub jest niezgodny z informacjami przekazanymi we wniosku i załącznikami do niego.	O-2/394
Dokumenty składane w przypadku zaprzestania uprawy krzewów po przeprowadzonym zbiorze w ostatnim roku realizacji zobowiązania rolnośrodowiskowego w ramach wariantów 4.1.1, 4.2 Pakietu 4. Uprawy sadownicze w okresie konwersji lub wariantów 10.1.1, 10.2 Pakietu 10. Uprawy sadownicze po okresie konwersji zobowiązania ekologicznego (PROW 2014-2020)		
Informacja o zamiarze zaprzestania uprawy krzewów w ramach wariantów 4.1.1, 4.2 Pakietu 4. Uprawy sadownicze w okresie konwersji lub wariantów 10.1.1, 10.2 Pakietu 10. Uprawy sadownicze po okresie konwersji zobowiązania ekologicznego (PROW 2014-2020)	Dokument składany, w przypadku jeżeli rolnik zamierza zaprzestać uprawy krzewów po przeprowadzeniu zbioru, przed zakończeniem realizacji zobowiązania rolnośrodowiskowego w ramach wariantów 4.1.1, 4.2 Pakietu 4 lub 10.1.1, 10.2 Pakietu 10, w ostatnim roku realizacji tego zobowiązania. Dokument składany najpóźniej w terminie 30 dni przed zaprzestaniem uprawy krzewów.	P-1/395

✓ **w zakresie płatności rolno-środowiskowo-klimatycznych (WPR 2023-2027)**

Nazwa dokumentu	Dodatkowe informacje	Symbol dokumentu
Dokumenty składane w terminie do 25 lipca 2023 r.		
Oświadczenie współposiadacza o wyrażeniu zgody na przyznanie rolnikowi płatności bezpośrednich lub przejściowego wsparcia krajowego lub płatności ONW lub płatności rolno-środowiskowo-klimatycznej w ramach WPR 2023-2027 lub płatności	Załącznik składany w przypadku, gdy co najmniej jedna działka rolna jest przedmiotem współposiadania. Zgoda nie jest wymagana, gdy miałyby pochodzić od małżonka wnioskodawcy.	O-1/1001

ekologicznej w ramach WPR 2023-2027 lub płatności ekologicznej w ramach PROW 2014-2020 lub płatności rolno-środowiskowo-klimatycznej w ramach PROW 2014-2020.		
Dokument potwierdzający zakup kwalifikowanego materiału siewnego lub materiału siewnego kategorii standard, odmian regionalnych, amatorskich lub marginalnych w pierwszym lub czwartym roku tej uprawy	Załącznik składany w pierwszym i czwartym roku uprawy rośliny danej odmiany regionalnej albo amatorskiej wpisanej do krajowego rejestru albo odmian marginalnych z gatunków roślin rolniczych wymienionych w ust. 3 pkt 1 załącznika nr 4 do rozporządzenia w ramach wariantu 5.1.	Dokument zewnętrzny
Dokument potwierdzający zakup kwalifikowanego materiału siewnego lub materiału siewnego kategorii standard odmian regionalnych albo amatorskich, albo marginalnych, wpisanych do krajowego rejestru	Załącznik składany w pierwszym i czwartym roku, uprawy rośliny danej odmiany regionalnej lub amatorskiej wpisanej do krajowego rejestru lub odmiany marginalnej z gatunków roślin rolniczych wymienionych w ust. 3 pkt 1 załącznika nr 4 do rozporządzenia w ramach wariantu 7.2.	Dokument zewnętrzny
Kopia protokołu przekazania materiału siewnego przez bank genów	Załącznik składany w przypadku, gdy w ramach wariantu 7.2 została rozpoczęta uprawa roślin, gatunków, odmian, form lub genotypów roślin których materiał siewny został pozyskany z kolekcji banków genów.	Dokument zewnętrzny
Oświadczenie, zawierające wskazanie zwierząt, jakie zostały zakwalifikowane do programu ochrony zasobów genetycznych ras lokalnych, potwierdzone przez Instytut Zootechniki WPR 23/27: – dla bydła – dla koni (klacze i ogiery) – dla świń – dla owiec matek – kóz matek	Załącznik składany w przypadku deklaracji we wniosku dowolnego wariantu Interwencji 6.	WB-1/1004 (bydło) WK-1/1004 (klacze) WG-1/1004 (ogiery) WL-1/1004 (świnie) WO-1/1004 (owce) WC-1/1004 (kozy)
Oświadczenie o zwierzętach, do których rolnik ubiega się o przyznanie płatności rolno-środowiskowo-klimatycznej WPR 23/27 (<i>oświadczenie o lokalnych rasach zwierząt gospodarskich</i>)	Załącznik składany w przypadku deklaracji we wniosku dowolnego wariantu Interwencji 6. Zachowanie zagrożonych zasobów genetycznych zwierząt w rolnictwie.	Załącznik generowany automatycznie w aplikacji eWniosekPlus.
Dokumenty składane w trakcie postępowania – do 25 lipca 2023		
Oświadczenie eksperta przyrodniczego WPR 23/27	Dokument składany w roku, w którym został złożony wniosek o przyznanie pierwszej płatności rolno-środowiskowo-klimatycznej w ramach wariantów Interwencji 1 lub 2.	O-1/1004
Kopie stron planu działalności rolnośrodowiskowej zawierające wymogi w ramach realizowanego zobowiązania rolno-środowiskowo-	Dokument składany w pierwszym roku realizacji danego zobowiązania lub w roku, w którym zmianie uległy wymogi w trakcie kolejnego roku realizacji zobowiązania w	Dokument wewnętrzny

<p>klimatycznego, w tym także tych doprecyzowanych przez eksperta przyrodniczego lub doradcę rolnośrodowiskowego WPR 23/27</p>	<p>przypadku realizacji wariantów interwencji 1, 2 lub interwencji 3.</p>	
<p>Kopia pisemnego potwierdzenia regionalnego dyrektora ochrony środowiska, który sprawuje nadzór nad danym obszarem Natura 2000, że dany wariant może być realizowany.</p>	<p>Dokument składany, jeżeli wymogi realizowanego wariantu są sprzeczne z ustanowionymi dla danego obszaru Natura 2000 działaniami obligatoryjnymi lub fakultatywnymi określonymi w planie ochrony lub w planie zadań ochronnych, w przypadku wariantów interwencji 1.</p>	<p>Dokument zewnętrzny</p>
<p>Kopia pisemnego potwierdzenia regionalnego dyrektora ochrony środowiska, który sprawuje nadzór nad danym obszarem Natura 2000, że dany wariant może być realizowany - warianty 1.7-1.10 (WPR 23/27)</p>	<p>Dokument składany, jeżeli dla specjalnego obszaru ochrony siedlisk lub obszaru mającego znaczenie dla Wspólnoty, w rozumieniu przepisów o ochronie przyrody, który nie jest obszarem specjalnej ochrony ptaków w rozumieniu przepisów o ochronie przyrody, nie zostały ustanowione plan ochrony albo plan zadań ochronnych w przypadku realizacji wariantów 1.7-1.10 interwencji 1.</p>	<p>Dokument zewnętrzny</p>
<p>Oświadczenie doradcy rolnośrodowiskowego (WPR 23/27)</p>	<p>Dokument składany w przypadku gdy dla gruntów zadeklarowanych we wniosku o przyznanie pierwszej płatności rolnośrodowiskowo-klimatycznej w ramach interwencji 3 nie ustanowiono w planie ochrony albo planie zadań ochronnych dla danego obszaru Natura 2000 działań obligatoryjnych lub fakultatywnych dla siedliska przyrodniczego lub siedliska lęgowego ptaków objętego pomocą w ramach interwencji 1, wymogi realizowanego wariantu są sprzeczne albo nie są sprzeczne z ustanowionymi dla danego obszaru Natura 2000 działaniami obligatoryjnymi lub fakultatywnymi określonymi w planie ochrony albo planie zadań ochronnych – w przypadku realizacji zobowiązania w zakresie Interwencji 3;</p>	<p>O-2/1004</p>
<p>Kopia pisemnego potwierdzenia regionalnego dyrektora ochrony środowiska, który sprawuje nadzór nad danym obszarem Natura 2000, że ta interwencja może być realizowana.</p>	<p>Dokument składany w przypadku realizacji interwencji 3, jeżeli wymogi tej interwencji są sprzeczne z ustanowionymi dla danego obszaru Natura 2000 działaniami obligatoryjnymi lub fakultatywnymi określonymi w planie ochrony lub w planie zadań ochronnych.</p>	<p>Dokument zewnętrzny</p>

Kopia pisemnego potwierdzenia regionalnego dyrektora ochrony środowiska, który sprawuje nadzór nad danym obszarem Natura 2000, że ta interwencja może być realizowana.	Dokument składany w przypadku realizacji interwencji 3, jeżeli dla specjalnego obszaru ochrony siedlisk lub obszaru mającego znaczenie dla Wspólnoty, w rozumieniu przepisów o ochronie przyrody, który nie jest obszarem specjalnej ochrony ptaków w rozumieniu przepisów o ochronie przyrody, nie zostały ustanowione plan ochrony albo plan zadań ochronnych.	Dokument zewnętrzny
Dokumenty składane do 31 lipca 2023.		
Kopie stron planu działalności rolnośrodowiskowej zawierające dane rolnika, doradcy, eksperta (jeśli dotyczy), oświadczenie eksperta o sporządzeniu dokumentacji oraz wykaz interwencji lub wariantów, a także wykaz działek lub wielkości obszaru zobowiązania oraz realizowanych zobowiązań	Dokument składany w przypadku realizacji wszystkich interwencji płatności rolnośrodowiskowo-klimatycznych 2023-2027, za wyjątkiem interwencji 6. Zachowanie zagrożonych zasobów genetycznych zwierząt w rolnictwie.	Dokument zewnętrzny
Dokumenty składane w trakcie postępowania – do 2 października 2023 r.		
Zaświadczenie o udostępnieniu samca w celu pozyskania nasienia	Dokument składany w przypadku ubiegania się o dodatkową płatność do buhaja w przypadku realizacji zobowiązania w ramach wariantu: 6.1.1. Zachowanie lokalnych ras bydła – użytkowanie mleczne lub wariantu 6.1.2. Zachowanie lokalnych ras bydła – użytkowanie mięsne.	ZUS-1/1004
Dokumenty składane w trakcie postępowania – do 10 października		
Potwierdzenie przesłania (do 30 września) kopii dokumentacji przyrodniczej do ITP (Instytutu Technologiczno-Przyrodniczego – Państwowego Instytutu Badawczego)	Dokument składany w pierwszym roku realizacji zobowiązania w przypadku realizacji wariantów interwencji 1 i 2.	Dokument zewnętrzny

Dokumenty składane w trakcie postępowania – do 31 października

Świadectwo oceny laboratoryjnej materiału siewnego odmian regionalnych lub amatorskich lub marginalnych wpisanych do krajowego rejestru, lub	Dokument składany w przypadku realizacji wariantu 5.2 w przypadku uprawy roślin regionalnych lub amatorskich lub marginalnych wpisanych do krajowego rejestru.	Dokument zewnętrzny
Informacja o wynikach badania materiału siewnego, lub	Dokument informacji o wynikach badania składany w przypadku roślin z gatunków wymienionych w ust. 3 pkt 2 załącznika nr 4 do rozporządzenia WPR 2023-2027.	Dokument zewnętrzny
Oświadczenie o posiadaniu plantacji nasiennej rośliny dwuletniej lub byliny – w pierwszym roku uprawy tej rośliny.	Dokument składany w przypadku deklaracji roślin dwuletnich lub bylin, w pierwszym roku uprawy tych roślin.	O-3/1004
Dokumenty składane w przypadku zastąpienia zwierząt objętych zobowiązaniem rolno-środowiskowo-klimatycznym w ramach Interwencji 6		
Oświadczenie, zawierające wskazanie zwierząt, jakie zostały zastąpione i jakimi je zastąpiono, potwierdzone przez Instytut Zootechniki WPR 23/27: – dla bydła – dla koni (klacze i ogiery) – dla świń – dla owiec matek – dla kóz matek		ZWB-1/1004 (bydło) ZWK-1/1004 (klacze) ZWG-1/1004 (ogiery) ZWL-1/1004 (świnie) ZWO-1/1004 (owce) ZWC-1/1004 (kozy)

✓ **w zakresie płatności ekologicznych (WPR 2023-2027)**

Nazwa dokumentu	Dodatkowe informacje	Symbol dokumentu
Dokumenty składane w terminie do 25 lipca 2023 r.		
Oświadczenie współposiadacza o wyrażeniu zgody na przyznanie rolnikowi płatności bezpośrednich lub przejściowego wsparcia krajowego lub płatności ONW lub płatności rolno-środowiskowo-klimatycznej w ramach WPR 2023-2027 lub płatności ekologicznej w ramach WPR 2023-2027 lub płatności ekologicznej w ramach PROW 2014-2020 lub płatności rolno-środowiskowo-klimatycznej w ramach PROW 2014-2020.	Załącznik składany w przypadku, gdy co najmniej jedna działka rolna jest przedmiotem współposiadania. Zgoda nie jest wymagana, gdy miałyby pochodzić od małżonka wnioskodawcy.	O-1/1001
Oświadczenie o grupie rolników, ubiegających się przyznanie płatności ekologicznych (WPR 2023-2027)	Dokument składany w przypadku, gdy warunek posiadania minimalnej powierzchni użytków rolnych lub warunek posiadania zwierząt w zakresie Pakietu 7, 8, 9 rolnik spełnia łącznie, z co najmniej jednym rolnikiem ubiegającym się o przyznanie płatności ekologicznych 2327, którego grunty, do których ubiega się o	O-1/1003

	przyznanie tych płatności, są położone na terenie tej samej gminy lub gminy z nią sąsiadującej lub jego małżonkiem, lub do ustalenia liczby zwierząt stanowiących podstawę ustalenia wysokości płatności ekologicznych 23/27 w ramach Pakietu 7, 8, 9 mają być uwzględnione zwierzęta będące w posiadaniu innego rolnika ubiegającego się o przyznanie płatności ekologicznych 23/27, którego grunty, do których ubiega się przyznanie tych płatności, są położone na terenie tej samej gminy lub gminy z nią sąsiadującej lub jego małżonka.	
Oświadczenie małżonka rolnika o wyrażeniu zgody na przyznanie płatności ekologicznych z uwzględnieniem zwierząt, będących w jego posiadaniu	Dokument składany w przypadku, gdy warunek posiadania zwierząt spełnia małżonek rolnika ubiegającego się o przyznanie płatności w ramach Pakietu 7, 8, 9 lub 10 z uwzględnieniem określonych zwierząt, których małżonek tego rolnika jest posiadaczem.	O-2/1003
Dokumenty składane w trakcie postępowania – do 25 lipca 2023 r.		
Oświadczenie o rodzaju uprawianej na danym gruncie uprawy jagodowej lub sadowniczej	Dokument składany w przypadku realizacji Pakietu 4, 5, 6, 9.	O-3/1003
Dokumenty składane w trakcie postępowania – do 15 października 2023 r.		
Kopia poszczególnych stron planu działalności ekologicznej	Dokument składany w pierwszym roku realizacji danego zobowiązania lub w roku, w którym zmianie uległ wykaz pakietów, w ramach których rolnik realizuje zobowiązanie ekologiczne.	Dokument zewnętrzny
Dokumenty składane w trakcie postępowania – do 30 listopada 2023 r.		
Kopia świadectwa oceny polowej materiału siewnego wydane na podstawie przepisów o nasiennictwie lub Zaświadczenie o wydaniu świadectwa oceny polowej materiału siewnego wydane przez właściwego ze względu na położenie plantacji nasiennej wojewódzkiego inspektora ochrony roślin i nasiennictwa, lub Oświadczenie o posiadaniu plantacji nasiennej rośliny dwuletniej lub wieloletniej – w pierwszym roku uprawy tej rośliny.	Dokument składany w przypadku realizacji zobowiązania w ramach Pakietu 1 lub 9 jeżeli materiał siewny pochodzący z upraw wymienionych w ust. 5 załącznika nr 2 do rozporządzenia ekologicznego został poddany ocenie na podstawie przepisów o nasiennictwie. W przypadku deklaracji rośliny dwuletniej lub roślin wieloletnich – w pierwszym roku uprawy tych roślin, należy złożyć <i>Oświadczenie o posiadaniu plantacji nasiennej rośliny dwuletniej lub wieloletniej – w pierwszym roku uprawy tej rośliny.</i>	Dokument zewnętrzny Dokument zewnętrzny O-4/1003

✓ w zakresie ekoschematu Dobrostan zwierząt

✓ Nazwa dokumentu	Dodatkowe informacje	Symbol dokumentu
Dokument składany w trakcie postępowania – do 30 września 2023 r.		
Plan poprawy dobrostanu zwierząt	Dokument składany w przypadku, gdy rolnik ubiega się o przyznanie płatności w ramach Dobrostanu zwierząt w ramach: Dobrostan loch, Dobrostan tuczników, Dobrostan krów mlecznych (praktyka zwiększona powierzchnia bytowa >20%, praktyka zwiększona powierzchnia bytowa >50%) Dobrostan krów mamek (praktyka zwiększona powierzchnia bytowa >20%, praktyka zwiększona powierzchnia bytowa >50%) Dobrostan opasów (praktyka zwiększona powierzchnia bytowa >20%, praktyka zwiększona powierzchnia bytowa >50%), Dobrostan owiec, Dobrostan kur niosek, Dobrostan kurcząt brojlerów, Dobrostan indyków utrzymywanych z przeznaczeniem na produkcję mięsa, Dobrostan koni, Dobrostan kóz. Nie dotyczy utrzymywania zwierząt zgodnie z systemem rolnictwa ekologicznego.	Dokument zewnętrzny
Oświadczenie o braku zmian w planie	Dokument składany w przypadku, gdy rolnik ubiega się o przyznanie płatności w ramach Dobrostanu loch (zwiększona powierzchnia bytowa o 20%), Dobrostanu tuczników (zwiększona powierzchnia bytowa o 20%), Dobrostan krów mlecznych (zwiększona powierzchnia bytowa o 20%), Dobrostan krów mamek (zwiększona powierzchnia bytowa o 20%) oraz Dobrostan owiec (zwiększona powierzchnia bytowa o 20%) - jeśli rolnik posiada ten sam plan poprawy dobrostanu zwierząt sporządzony w latach 2020-2022 i rolnik otrzymał płatność dobrostanową za rok poprzedni).	O-23/1001
Dokumenty składane w trakcie postępowania – od 1 października do 9 października 2023 r. (7 października wypada w sobotę)		
Rejestr wypasu krów mlecznych albo Oświadczenie o zapewnieniu wypasu dla krów mlecznych	Dokument składany w przypadku, gdy rolnik ubiega się o przyznanie płatności w ramach Dobrostanu krów mlecznych – praktyka wypas	O-26/1001 albo O-42/1001
Rejestr wypasu krów mamek albo Oświadczenie o zapewnieniu wypasu dla krów mamek	Dokument składany w przypadku, gdy rolnik ubiega się o przyznanie płatności w ramach Dobrostanu krów mamek – praktyka wypas	O-29/1001 albo O-43/1001
Rejestr wypasu opasów albo Oświadczenie o zapewnieniu wypasu dla opasów	Dokument składany w przypadku, gdy rolnik ubiega się o przyznanie płatności w ramach Dobrostanu opasów – praktyka wypas	O-31/1001 albo O-44/1001

Oświadczenie o zapewnieniu wypasu lub dostępu do zewnętrznej powierzchni bytowej dla owiec	Dokument składany w przypadku, gdy rolnik ubiega się o przyznanie płatności w ramach Dobrostanu owiec	O-33/1001
Oświadczenie o zapewnieniu wypasu lub dostępu do zewnętrznej powierzchni bytowej dla koni	Dokument składany w przypadku, gdy rolnik ubiega się o przyznanie płatności w ramach Dobrostanu koni	O-36/1001
Oświadczenie o zapewnieniu wypasu dla kóz	Dokument składany w przypadku, gdy rolnik ubiega się o przyznanie płatności w ramach Dobrostanu kóz	O-38/1001
Dokument składany w trakcie postępowania – do 14 marca 2024 r.		
Oświadczenie o uzupełnieniu lub poprawieniu planu poprawy dobrostanu zwierząt	Dokument składany, jeżeli w 2023 roku stwierdzono, że plan poprawy dobrostanu zwierząt jest niekompletny w zakresie informacji, innych niż te, o których mowa w § 48 ust. 6 rozporządzenia dobrostanowego	O-40/1001
Dokument składany w trakcie postępowania – od 15 marca do dnia 21 marca 2024 r.		
Rejestr sposobu utrzymywania loch w okresie okołoporodowym	Dokument składany w przypadku, gdy rolnik ubiega się o przyznanie płatności w ramach wariantu Dobrostan loch i w planie poprawy dobrostanu zwierząt lub w oświadczeniu o braku zmian oświadczył, że lochy są utrzymywane w systemie jarzmowym przez okres nie dłuższy niż 14 dni w okresie okołoporodowym	O-24/1001
Rejestr odsadzania prosiąt od loch	Dokument składany w przypadku, gdy rolnik ubiega się o przyznanie płatności w ramach Dobrostanu loch – praktyka późniejsze odsadzanie prosiąt	O-25/1001
Rejestr odsadzania cieląt od krów mlecznych	Dokument składany w przypadku, gdy rolnik ubiega się o przyznanie płatności w ramach Dobrostanu krów mlecznych – praktyka późniejsze odsadzanie cieląt	O-28/1001
Rejestr wybiegu krów mlecznych albo Oświadczenie o zapewnieniu wybiegu dla krów mlecznych	Dokument składany w przypadku, gdy rolnik ubiega się o przyznanie płatności w ramach Dobrostanu krów mlecznych – praktyka wybieg	O-27/1001 albo O-45/1001
Rejestr wybiegu krów mamek albo Oświadczenie o zapewnieniu wybiegu dla krów mamek	Dokument składany w przypadku, gdy rolnik ubiega się o przyznanie płatności w ramach Dobrostanu krów mamek – praktyka wybieg	O-30/1001 albo O-46/1001
Rejestr wybiegu opasów albo Oświadczenie o zapewnieniu wybiegu dla opasów	Dokument składany w przypadku, gdy rolnik ubiega się o przyznanie płatności w ramach Dobrostanu opasów – praktyka wybieg	O-32/1001 albo O-47/1001
Oświadczenie o zapewnieniu zwierzętom utrzymywania na ściółce	Dokument składany w przypadku niedostarczenia zdjęć geotagowanych	O-48/1001
Oświadczenie o zapewnieniu kurczętom brojlerom co najmniej 6 godzin nieprzerwanej ciemności podczas doby	Dokument składany w przypadku, gdy rolnik ubiega się o przyznanie płatności w ramach Dobrostanu kurcząt brojlerów	O-34/1001
Oświadczenie o zapewnieniu indykom co najmniej 8 godzin nieprzerwanej ciemności podczas doby	Dokument składany w przypadku, gdy rolnik ubiega się o przyznanie płatności w ramach Dobrostanu indyków	O-35/1001

	utrzymywanych z przeznaczeniem na produkcję mięsa	
Oświadczenie o zapewnieniu dostępu do powierzchni zewnętrznych lub bieżalni dla koni	Dokument składany w przypadku, gdy rolnik ubiega się o przyznanie płatności w ramach Dobrostanu koni	O-37/1001
Oświadczenie o zapewnieniu dostępu do zewnętrznej powierzchni bytowej dla kóz	Dokument składany w przypadku, gdy rolnik ubiega się o przyznanie płatności w ramach Dobrostanu kóz	O-39/1001

✓ **W zakresie płatności zalesieniowych**

✓ Nazwa dokumentu	Dodatkowe informacje	Symbol dokumentu
Dokument składany w trakcie postępowania –w roku, w którym upływa 5 lat od dnia złożenia oświadczenia o wykonaniu zalesienia, lub złożenia wniosku o przyznanie pierwszej premii pielęgnacyjnej do gruntów z sukcesją naturalną lub w odpowiedzi na wezwanie kierownika BP, w terminie 14 dni od doręczenia wezwania.		
Kopia decyzji w sprawie przekwalifikowania zalesionego gruntu na grunt leśny albo zaświadczenie o przekwalifikowaniu zalesionego gruntu na grunt leśny w wyniku modernizacji ewidencji gruntów i budynków	<p>Dokument składany w przypadku, gdy rolnik ubiega się o przyznanie płatności w ramach premii pielęgnacyjnej i premii zalesieniowej (PROW 2014-2020) (ZAL 1420 i ZAL1420SN).</p> <p>Rolnik składa do kierownika biura powiatowego Agencji do końca roku kalendarzowego, w którym upływa 5 lat od dnia złożenia oświadczenia o wykonaniu zalesienia, lub złożenia wniosku o przyznanie pierwszej premii pielęgnacyjnej do gruntów z sukcesją naturalną, na których, zgodnie z planem zalesienia, nie jest wymagane wykonanie zalesienia, kopię decyzji wydanej przez starostę właściwego ze względu na położenie gruntów objętych zalesieniem w sprawie przekwalifikowania zalesionego gruntu na grunt leśny albo zaświadczenie o przekwalifikowaniu zalesionego gruntu na grunt leśny w wyniku modernizacji ewidencji gruntów i budynków.</p> <p>Z powyższego wynika, że:</p> <ul style="list-style-type: none"> – w sprawach kontynuacyjnych ZAL1420 – jeżeli oświadczenie o wykonaniu zalesienia zostało złożone w 2018 r., rolnik do 31.12.2023 r. powinien dostarczyć do kierownika biura powiatowego ARiMR dokumenty potwierdzające przekwalifikowania zalesionego gruntu na grunt leśny; – w sprawach ZAL1420SN w których pierwszy wniosek o przyznanie premii pielęgnacyjnej do gruntów ze 100% sukcesją naturalną (PROW 2014-2020) został złożony w 2018 r., rolnik do 31.12.2023 r. powinien dostarczyć do kierownika biura powiatowego ARiMR 	Dokument zewnętrzny

	dokumenty potwierdzające przekwalifikowania zalesionego gruntu na grunt leśny.	
--	--	--

2.2. Rejestr wypasu 2023

Rejestr wypasu krów mlecznych 2023 w aplikacji eWniosekPlus z dniem 1.10.2023 został zmodyfikowany na Rejestr wypasu 2023.

W terminie od 1 października do dnia 9 października 2023 r. (7 października wypada w sobotę), rolnik dostarcza:

- Rejestr wypasu lub Oświadczenie o zapewnieniu wypasu dla krów mlecznych - w przypadku realizacji praktyki zapewnienie wypasu w ramach wariantu Dobrostan krów mlecznych,
- Rejestr wypasu lub Oświadczenie o zapewnieniu wypasu dla krów mamek (obejmujący także cielęta, jałówki i opasy o masie ciała do 300 kg typu użytkowego mięsnego lub typu użytkowego kombinowanego o mięsnym kierunku ich użytkowania) - w przypadku realizacji praktyki zapewnienie wypasu w ramach wariantu Dobrostan krów mamek utrzymywanych w pomieszczeniach lub w budynkach,
- Rejestr wypasu lub Oświadczenie o zapewnieniu wypasu dla opasów - w przypadku realizacji praktyki zapewnienie wypasu w ramach wariantu Dobrostan opasów,

W roku 2023 istnieją następujące ścieżki wypełniania Rejestru Wypasu:

- wypełniony bezpośrednio w aplikacji eWniosekPlus i przekazany do ARiMR (funkcjonalność umożliwiająca złożenie dokumentów uzupełniających);
- w pliku excel (wszystkie strony – od kwietnia do września oraz Karta wprowadzania danych wraz z podsumowaniem), który następnie powinien być przekazany do Agencji za pośrednictwem aplikacji eWniosekPlus, z wykorzystaniem funkcjonalności „Dokumenty uzupełniające” jako załącznik;
- dołączony jako załącznik do zmiany do wniosku;
- prowadzony w wersji papierowej, który następnie powinien być przekazany do Agencji za pośrednictwem aplikacji eWniosekPlus, z wykorzystaniem funkcjonalności „Dokumenty uzupełniające” jako załącznik niemerytoryczny;
- wysłany pocztą;
- dostarczony osobiście/za pośrednictwem osób trzecich.

Zgodnie z nowelizacją rozporządzenia dobrostanowego z dnia 28.08.2023 r. potwierdzeniem realizacji praktyki wypas może być również Oświadczenie o zapewnieniu wypasu, które może zostać złożone zamiast Rejestru wypasu.

Rejestr wypasu lub oświadczenie o zapewnieniu wypasu, rolnik składa, w terminie od dnia 1 października do dnia 9 października 2023 roku (7 października wypada w sobotę).

Uwaga! W przypadku Dobrostanu krów mamek oraz Dobrostanu opasów ze względu na obowiązek prowadzenia rejestru wypasu również dla bydła poniżej 24 miesięcy, prowadzenie Rejestru wypasu dla tych kategorii bydła w aplikacji eWniosekPlus w Kampanii 2023 może być utrudnione. W zakresie Dobrostanu krów mamek oraz Dobrostanu opasów zaleca się dostarczenie Oświadczenia o zapewnieniu wypasu lub Rejestru wypasu w formie excel lub jako skan dokumentu.

W celu wypełnienia rejestru wypasu należy przejść do zakładki **Dok. uzupełniające** następnie wybrać **Rejestr wypasu w roku 2023**.

Agencja Restrukturyzacji i Modernizacji Rolnictwa

Dokument uzupełniający 2023

NOWE / AKTUALIZACJA ROBOCZE WYSLANE

Wnioski

Transfery PROW

Dok. uzupełniające

Kampania 2023

Kampania 2022

Kampania 2021

Wnioski zalesieniowe

LPIS

LPIS - całoroczny

Deklaracja dostępności

Rejestr wypasu w roku 2023

Dokument uzupełniający - Rejestr wypasu w kampanii 2023.

WYBIERZ

Załączniki niemerytoryczne w roku 2023

Dokument uzupełniający - Załączniki niemerytoryczne w kampanii 2023.

WYBIERZ

Wypełnienie **Rejestru wypasu** należy obowiązkowo rozpocząć od wypełnienia danych podstawowych:

Agencja Restrukturyzacji i Modernizacji Rolnictwa

Kreator dokumentu uzupełniającego 2023 - Rejestr wypasu

DOKUMENT PODSUMOWANIE

Wnioski

Transfery PROW

Dok. uzupełniające

Kampania 2023

Kampania 2022

Kampania 2021

Wnioski zalesieniowe

LPIS

LPIS - całoroczny

Deklaracja dostępności

Dane podstawowe

W roku 2023 konieczne jest wskazanie daty rozpoczęcia wypasu dla całego stada. Uzupełnij datę.

Data rozpoczęcia wypasu całego stada

Wybierz datę

Wariant realizacji dobrostanu zwierząt:

Krowy mleczne Krowy mamki Opasy

Siedziby stada

Liczba stad: 0

Zwierzęta

Liczba zwierząt: 0

Idź do Podsumowanie

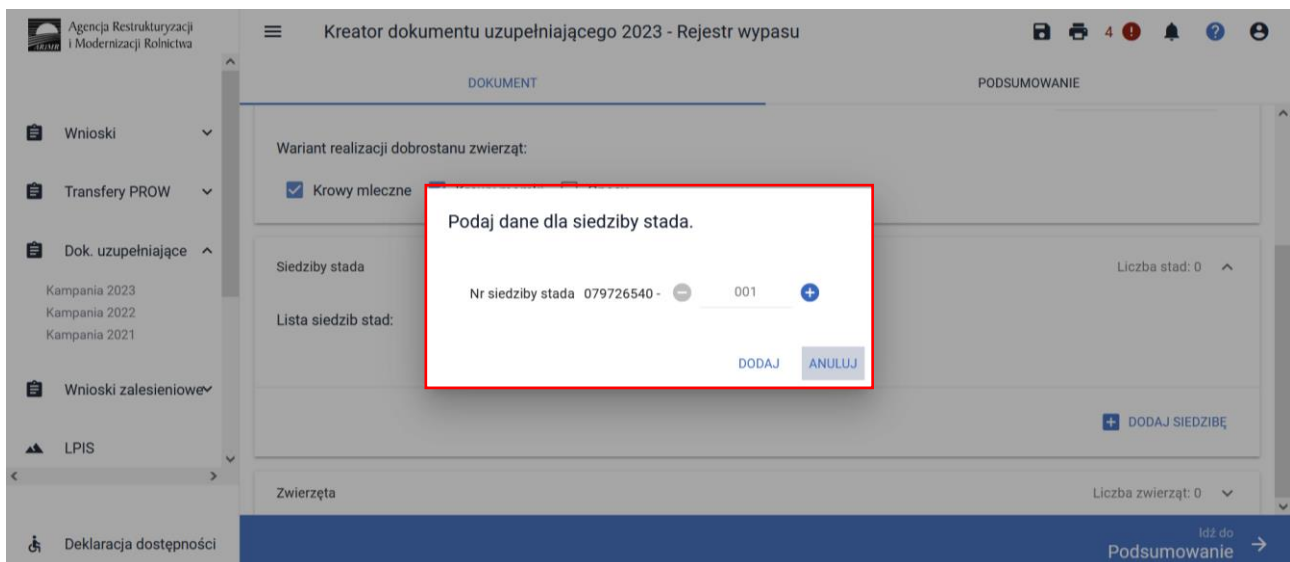
W zakładce **Dane podstawowe** należy obowiązkowo wskazać:

- ✓ datę rozpoczęcia wypasu całego stada – data z przedziału 1 kwietnia - 30 września (data rozpoczęcia wypasu może być wcześniejsza niż data złożenia wniosku),
- ✓ wariant realizacji dobrostanu zwierząt – do wyboru: Krowy mleczne, Krowy mamki, Opasy.

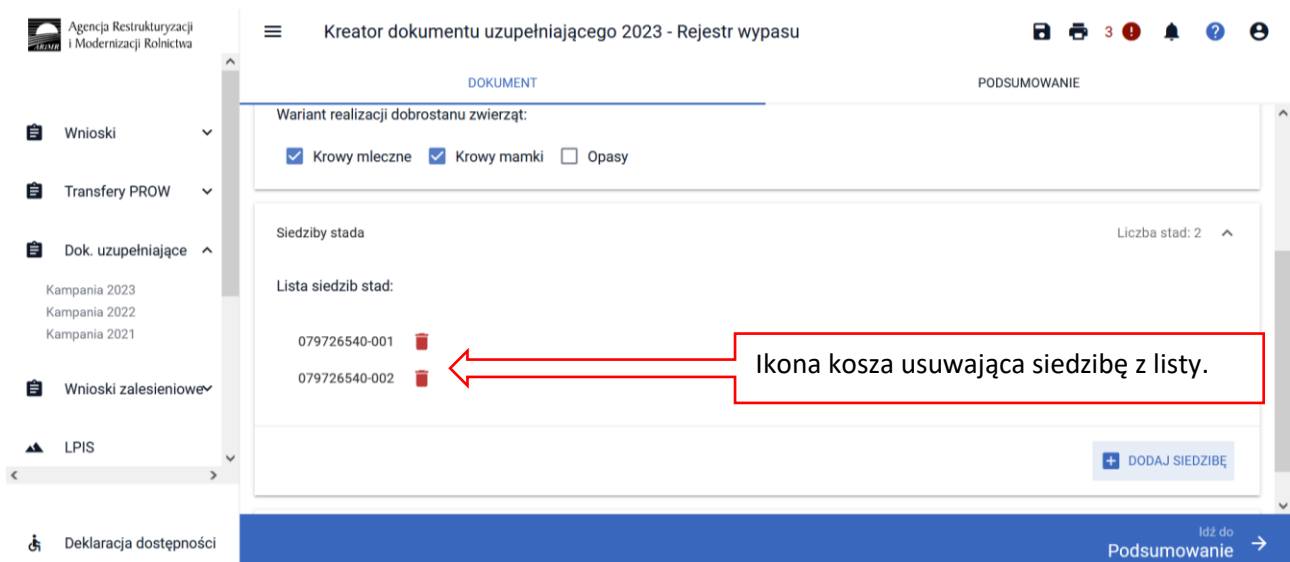
Przy wyborze wariantu Krowy mamki lub Opasy aplikacja prezentuje komunikat:
 „Pamiętaj, że w przypadku realizacji wariantu dobrostanu w odniesieniu do krów mamek i/lub opasów dane zwierząt należy wprowadzić manualnie”.

Dane te nie są pobierane z bazy IRZ, tym samym w przypadku deklaracji jednego z tych wariantów należy manualnie dodać zwierzęta do rejestru. Pobranie danych z IRZ dostępne jest tylko dla krów mlecznych.

W zakładce **Siedziby stada** należy wskazać numer siedziby stada. Aktywny jest przycisk dodaj siedzibę stada. Jeżeli producent posiada więcej niż jedną siedzibę stada, należy dodać kolejny numer przy użyciu przycisku **Dodaj siedzibę**.



Istnieje możliwość usunięcia siedziby stada z listy, poprzez użycie ikony **kosza**.



W celu wprowadzenia znaków identyfikacyjnych zwierząt objętych wypasem, należy przejść do zakładki **Zwierzęta**.

Podczas wprowadzania zwierząt do **Rejestru wypasu** dostępne są opcje:



FUNKCJA DODAJ DODAJ

✓ Funkcja **DODAJ**, umożliwia manualne wprowadzenie zwierząt do Rejestru wypasu.

Funkcja ta jest niezbędna do wprowadzenia zwierząt w zakresie prowadzenia rejestru wypasu dla krów mamek oraz opasów. W ramach wariantu Dobrostan krów mamek należy prowadzić rejestr wypasu dla bydła, które w okresie referencyjnym spełniają definicję: krówki mamki tj. samice w wieku powyżej 24 miesięcy oraz jałówki, cieląt, opasów o masie ciała do 300 kg (od 6 do 8 miesięcy) gdzie mają określony typ użytkowy mięsny lub typ użytkowy kombinowany, kierunek użytkowania – mięsny lub typ użytkowy: kombinowany o mięsnym kierunku użytkowania.

Natomiast w ramach wariantu Dobrostan opasów należy prowadzić rejestr wypasu dla bydła (zarówno samce jak i samice) w typie użytkowym mięsnym lub typie użytkowym mlecznym, lub typie użytkowym kombinowanym o mięsnym lub mlecznym kierunku użytkowania zgłoszone w komputerowej bazie danych, dla którego określono przeznaczenie do opasu (kierunek użytkowania: opasowy, mięsny-opasowy, mleczny-opasowy):

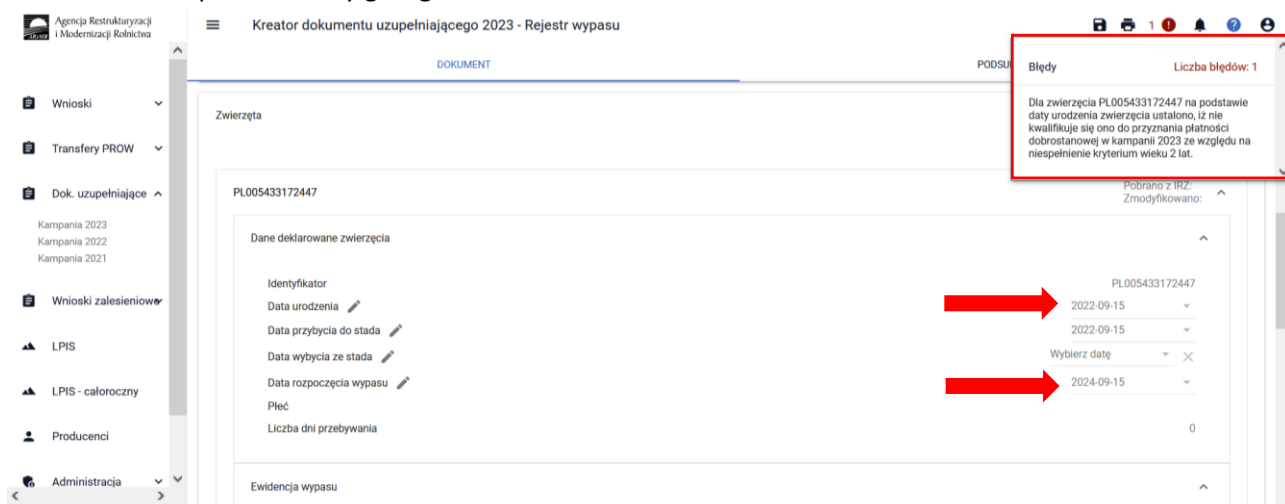
- w wieku od 4 miesiąca do ukończenia 18 miesiąca – jeśli opas nie pochodzi od dobrostanowej krowy mamki, lub
- o masie ciała powyżej 300kg (>8 miesięcy) do 18 miesiąca życia – jeśli opas pochodzi od dobrostanowej krowy mamki.

Uwaga! Z tej funkcji zaleca się korzystanie w przypadku, kiedy dana sztuka nie zostanie uwzględniona poprzez funkcję **Pobierz**. Np. w przypadku, kiedy została zakupiona dana sztuka i jest już wypasana, ale nie dokonano jeszcze odpowiednich zgłoszeń w bazie IRZ lub nie zostały one jeszcze obsłużone przez ARIMR.

Uwaga! W przypadku Dobrostanu krów mamek oraz Dobrostanu opasów ze względu na obowiązek prowadzenia rejestru wypasu również dla bydła poniżej 24 miesięcy, prowadzenie Rejestru wypasu dla tych kategorii bydła w aplikacji eWniosekPlus w Kampanii 2023 może być utrudnione. W zakresie Dobrostanu

krów mamek oraz Dobrostanu opasów zaleca się dostarczenie Oświadczenia o zapewnieniu wypasu lub Rejestru wypasu w formie exel lub jako skan dokumentu.

W przypadku prowadzenia rejestru wypasu w aplikacji eWnioskiPlus dla krów mamek oraz opasów, dla sztuk które będą miały poniżej 24 miesięcy, nie będzie możliwości zmiany daty rozpoczęcia wypasu pojedynczej sztuki (automatycznie będzie wyświetlana data 24 miesiące po urodzeniu). Dla danej sztuki aplikacja zgłosi błąd informujący o wprowadzeniu do rejestru sztuki, która nie osiągnęła wieku 24 miesięcy w okresie referencyjnym i zgodnie z opisem w kolejnym rozdziale w zakresie tego błędu dla Dobrostanu krów mamek i opasów należy go zignorować.



Wysłanie wniosku z przedmiotowym błędem i datą rozpoczęcia wypasu pojedynczej sztuki z błędną datą nie będzie miało negatywnych konsekwencji dla rolnika.



Dla ww. sztuk uzupełnienie ewidencji wypasu będzie możliwe wyłącznie poprzez manualne pojedyncze dodawanie zdarzeń w Danech szczegółowych wypasu. Dla sztuk w wieku poniżej 24 miesięcy nie możliwe będzie zastosowanie opcji **Wypełnij Masowo DRW** oraz **Wypełnij Masowo**.

Podaj dane dla zwierzęcia.

Identyfikator		
Data urodzenia	Wybierz datę	✕
Data przybycia do stada	Wybierz datę	✕
Data wybycia ze stada	Wybierz datę	✕
Data rozpoczęcia wypasu	Wybierz datę	✕
		DODAJ ANULUJ

W ramach manualnego wprowadzania zwierząt do rejestru wypasu należy wskazać:

Identyfikator – indywidualny numer identyfikacyjny zwierzęcia.

Data urodzenia – data urodzenia zwierzęcia.

Data przybycia do stada – data przybycia zwierzęcia do zgłaszającej siedziby stada.

Data wybycia ze stada – data wybycia zwierzęcia z siedziby stada wskazywana, gdy zwierzę opuściło siedzibę.

Data rozpoczęcia wypasu – data z przedziału 1 kwietnia - 30 września (dla sztuk <24 miesięcy data ustawiana automatycznie, brak możliwości zmiany).

Zwierzę dodane manualnie oznaczone jest kolorem **czarnym**.

FUNKCJA POBIERZ POBIERZ

- ✓ Funkcja **Pobierz** umożliwia pobranie listy zwierząt zarejestrowanych w systemie IRZ **tylko dla krów mlecznych (dla opasów i krów mamek zwierzęta należy wpisać manualnie)**. W ramach tej funkcji dane podstawowe zwierząt zostaną zaimportowane z systemu IRZ. Zwierzęta pobrane z bazy IRZ w rejestrze wypasu oznaczone są kolorem **zielonym**. Dla zwierząt zaimportowanych z systemu IRZ, aplikacja automatycznie uzupełni Rejestr wypasu zdarzeniem **Wypas**, dla każdego pobranego zwierzęcia.

Przy użyciu funkcji pobierz z systemu IRZ pobierane są wszystkie zwierzęta (krowy mleczne), również te, które są zarejestrowane w systemie IRZ ale osiągną wiek 24 miesięcy w trakcie okresu wypasu i powinny być wypasane od dnia, w którym przekroczyły wiek 24 miesięcy.

Dla sztuk, które przekroczą wiek 24 miesięcy w trakcie trwania okresu wypasu, rejestr wypasu dla takiego zwierzęcia należy uzupełnić od dnia przekroczenia wieku 24 miesięcy.

Przykład:

Sztuka bydła urodziła się w dniu 14.06.2021 r.

Wiek 24 miesięcy osiągnie w dniu 13.06.2023 r.

Data rozpoczęcia wypasu zostanie automatycznie ustawiona na dzień 14.06.2023 r.

Agencja Restrukturyzacji i Modernizacji Rolnictwa

Kreator dokumentu uzupełniającego 2023 - Rejestr wypasu krów mlecznych

Pobrano z IRZ: 2023-04-05 22:15
Zmodyfikowano:

DOKUMENT

PODSUMOWANIE

PL005510575161

Dane deklarowane zwierzęcia

Identyfikator	PL005510575161
Data urodzenia	2021-06-14
Data przybycia do stada	2021-06-14
Data wybycia ze stada	Wybierz datę
Data rozpoczęcia wypasu	2023-06-14
Płeć	samica
Liczba dni przebywania	124

Ewidencja wypasu

USUŃ ZWIERZĘ

Idź do Podsumowanie

Rejestr wypasu dla tej sztuki należy uzupełnić od dnia 14.06.2023 r.

W przypadku, kiedy rejestr wypasu nie zostanie uzupełniony wówczas aplikacja zaprezentuje błąd kompletności. Błędy kompletności zostały opisane w rozdziale 3.1 niniejszej instrukcji.

po użyciu przycisku **Pobierz** system zaprezentuje komunikat:

Pobranie danych zwierząt może chwilę potrwać. Dla listy nowo pobranych zwierząt zasilimy również (do dnia dzisiejszego włącznie) ewidencję wypasu zwierząt – wskazując dla poszczególnych zwierząt domyślne zdarzenie – 'W' – wypas. Czy chcesz kontynuować ?

OK ANULUJ

A następnie:

Agencja Restrukturyzacji i Modernizacji Rolnictwa

Kreator dokumentu uzupełniającego 2023 - Rejestr wypasu

Pobrano z IRZ: 2023-10-01 20:45
Zmodyfikowano: 2023-09-30

DOKUMENT

PODSUMOWANIE

Lista siedzib stad:

079726540-001	
079726540-002	

DODAJ SIEDZIBĘ

Zwierzęta

Liczba zwierząt: 60

Wyszukaj zwierzę

CZ683490932	Pobrano z IRZ: 2023-10-01 20:45 Zmodyfikowano: 2023-09-30
CZ683509932	Pobrano z IRZ: 2023-10-01 20:45 Zmodyfikowano: 2023-09-30
DE1406226401	Pobrano z IRZ: 2023-10-01 20:45 Zmodyfikowano: 2023-09-30

Dane zwierząt zostały pobrane.
Może to mieć wpływ na konieczność weryfikacji / uzupełnienia ewidencji wypasu zwierząt.

OK

Idź do Podsumowanie

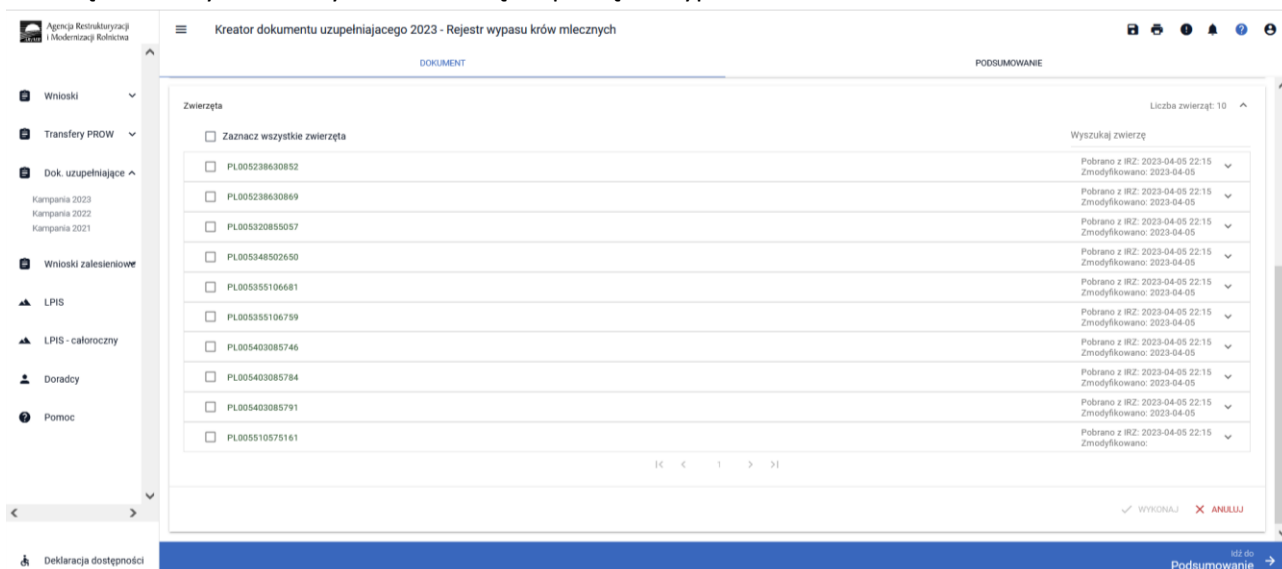
Po pobraniu listy zwierząt aplikacja automatycznie ustawia deklarację zdarzenia wypas od daty rozpoczęcia wypasu do 30.09. Jeśli w tym okresie były dni bez wypasu należy je wskazać w rejestrze w sekcji Dane szczegółowe wypasu.

FUNKCJA WYPEŁNIJ MASOWO DRW

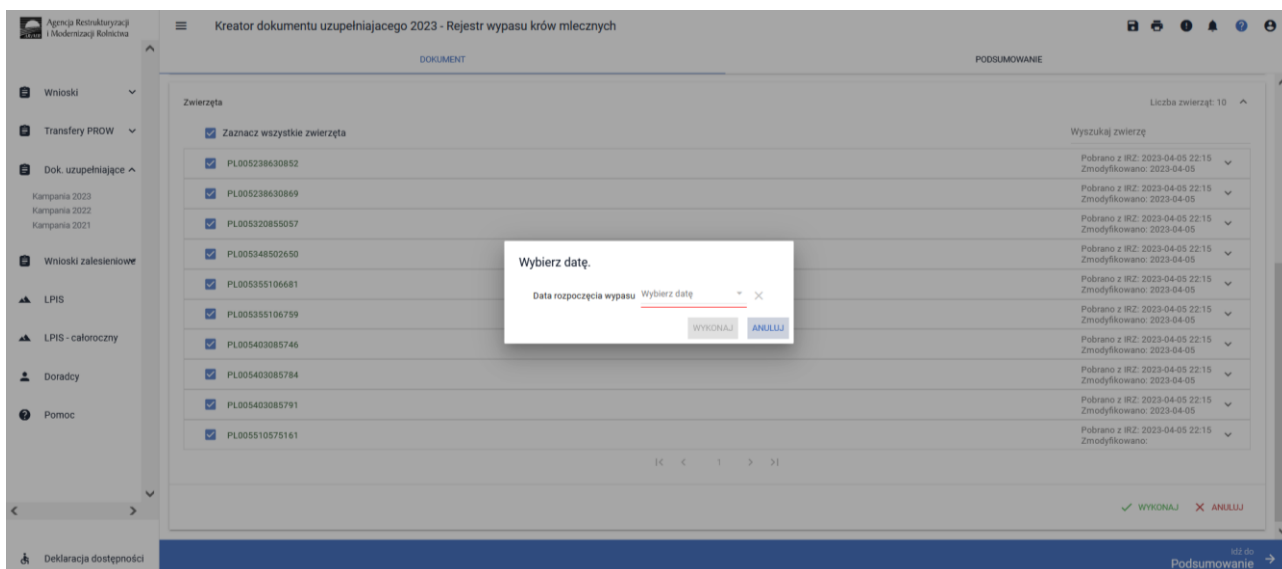


- ✓ Funkcja **Wypełnij Masowo DRW** dla zwierząt pobranych z IRZ, umożliwia wskazanie daty rozpoczęcia wypasu dla wszystkich zwierząt jednocześnie, lub dla wskazanej grupy zwierząt.

Po wyborze funkcji **Wypełnij Masowo DRW** aplikacja zaprezentuje listę zaimportowanych zwierząt. Wówczas należy wskazać wszystkie zwierzęta z listy, lub zaznaczyć poszczególne numery dentyfikacyjne zwierząt dla których chcemy wskazać datę rozpoczęcia wypasu.



Użycie przycisku „**WYKONAJ**” spowoduje uruchomienie funkcji masowego uzupełnienia daty rozpoczęcia wypasu dla wszystkich wskazanych zwierząt.



Po wybraniu z kalendarza daty rozpoczęcia wypasu, aplikacja dla każdego wskazanego zwierzęcia ustawi datę rozpoczęcia wypasu zgodnie ze wskazaną datą.

Dla zwierząt, które znajdują się w rejestrze wypasu ale nie osiągnęły jeszcze wieku 24 miesięcy (dotyczy tylko krów mlecznych) podczas masowego wypełniania daty rozpoczęcia wypasu, aplikacja zgłosi błąd:

Nie udało się zmodyfikować zwierząt: `PL005446801075, PL005446801082, PL005446801099`

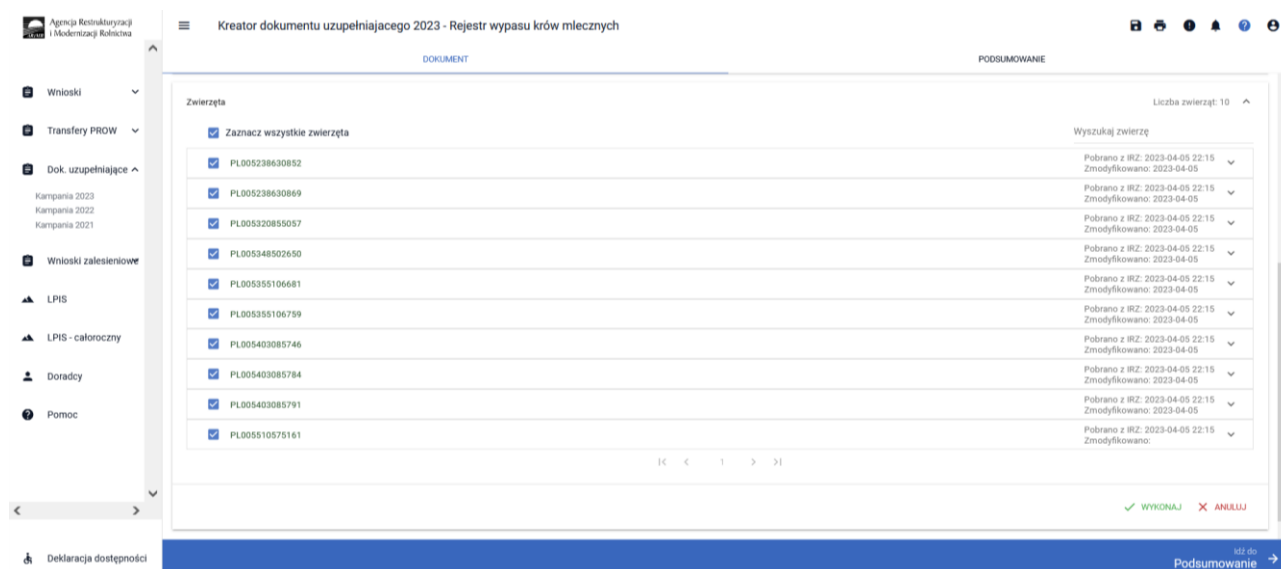
OK

Dla sztuk, które przekroczą wiek 24 miesięcy w trakcie trwania okresu wypasu (dotyczy krów mlecznych), rejestr wypasu dla takiego zwierzęcia należy uzupełnić od dnia przekroczenia wieku 24 miesięcy.

FUNKCJA WYPEŁNIJ MASOWO WYPEŁNIJ MASOWO

- ✓ Funkcja **Wypełnij Masowo** dla zwierząt pobranych z IRZ, umożliwia automatyczne wypełnienie rejestru.

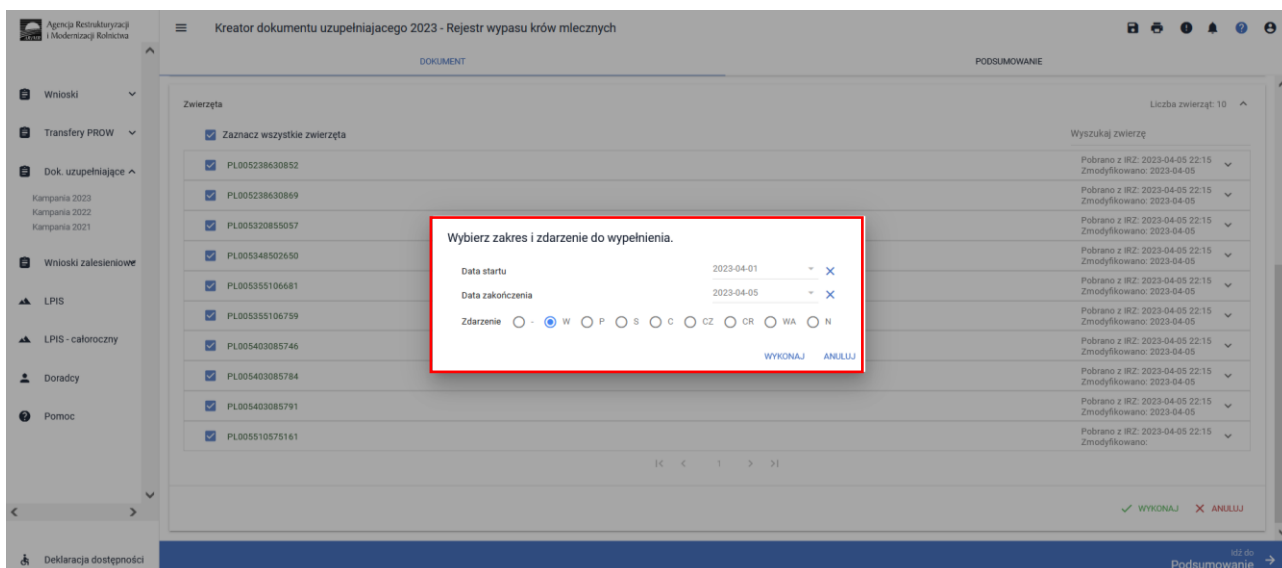
Po użyciu funkcji **Wypełnij Masowo** aplikacja zaprezentuje listę zaimportowanych zwierząt. Należy wskazać wybrane numery zwierząt lub wybrać zaznacz wszystkie zwierzęta.



The screenshot displays the 'Kreator dokumentu uzupełniającego 2023 - Rejestr wypasu krów mlecznych' application. The main area shows a list of animals with checkboxes for selection. The list includes columns for animal ID, selection status, and a dropdown menu for actions. The 'Wypełnij Masowo' button is visible at the bottom right of the list.

Zwierzęta	Liczba zwierząt: 10
<input checked="" type="checkbox"/> Zaznacz wszystkie zwierzęta	Wyszukaj zwierzę
<input checked="" type="checkbox"/> PL005238630852	Pobrano z IRZ: 2023-04-05 22:15 Zmodyfikowano: 2023-04-05
<input checked="" type="checkbox"/> PL005238630869	Pobrano z IRZ: 2023-04-05 22:15 Zmodyfikowano: 2023-04-05
<input checked="" type="checkbox"/> PL005320855057	Pobrano z IRZ: 2023-04-05 22:15 Zmodyfikowano: 2023-04-05
<input checked="" type="checkbox"/> PL005348502650	Pobrano z IRZ: 2023-04-05 22:15 Zmodyfikowano: 2023-04-05
<input checked="" type="checkbox"/> PL005355106681	Pobrano z IRZ: 2023-04-05 22:15 Zmodyfikowano: 2023-04-05
<input checked="" type="checkbox"/> PL005355106739	Pobrano z IRZ: 2023-04-05 22:15 Zmodyfikowano: 2023-04-05
<input checked="" type="checkbox"/> PL005403085746	Pobrano z IRZ: 2023-04-05 22:15 Zmodyfikowano: 2023-04-05
<input checked="" type="checkbox"/> PL005403085784	Pobrano z IRZ: 2023-04-05 22:15 Zmodyfikowano: 2023-04-05
<input checked="" type="checkbox"/> PL005403085791	Pobrano z IRZ: 2023-04-05 22:15 Zmodyfikowano: 2023-04-05
<input checked="" type="checkbox"/> PL005510575161	Pobrano z IRZ: 2023-04-05 22:15 Zmodyfikowano: 2023-04-05

Po wybraniu zwierząt dostępna będzie akcja **wykonaj**, dla wskazanych zwierząt należy wskazać zakres dat, oraz wybrać typ zdarzenia.



Typy zdarzeń:

W – wypas zwierzęcia

P – padnięcie/ubój

S - sprzedaż

C – wycielenie

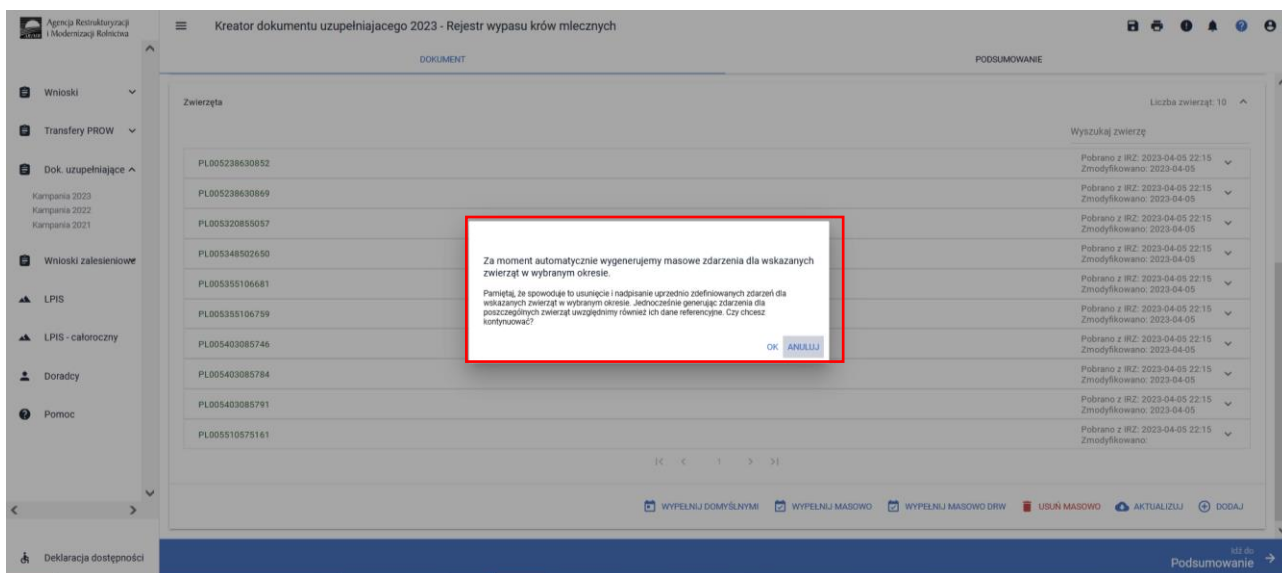
CZ – choroba zwierzęcia

CR – choroba rolnika

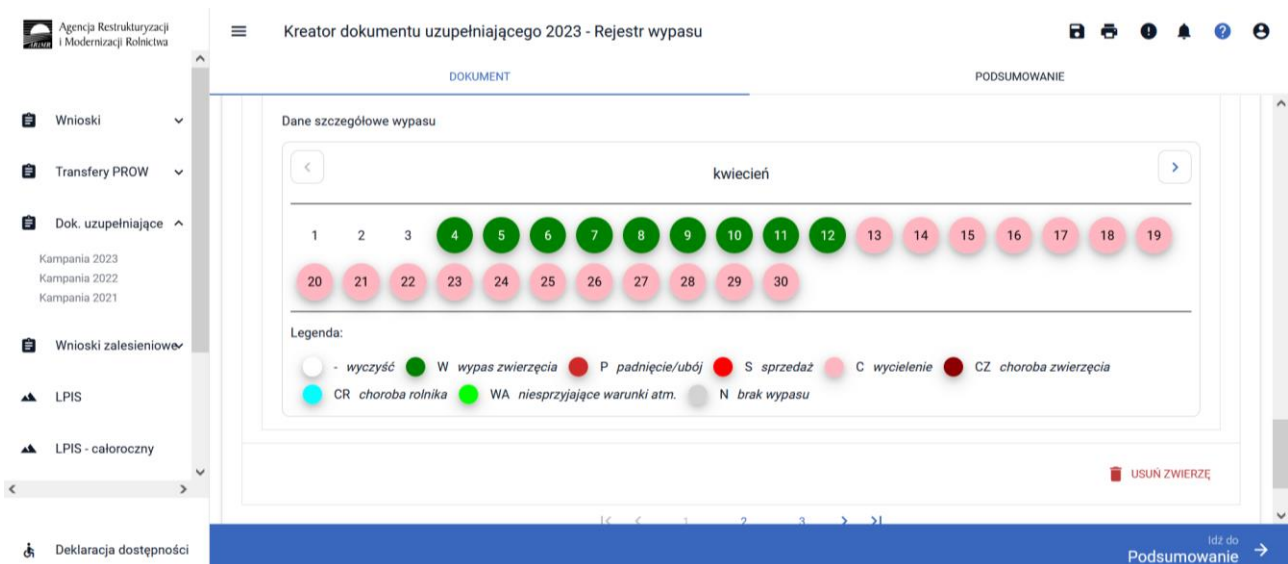
WA – niesprzyjające warunki atmosferyczne

N – brak wypasu z przyczyn innych niż powyższe (nieusprawiedliwiony)

Po wskazaniu, jakim zdarzeniem należy wypełnić rejestr aplikacja zaprezentuje komunikat:

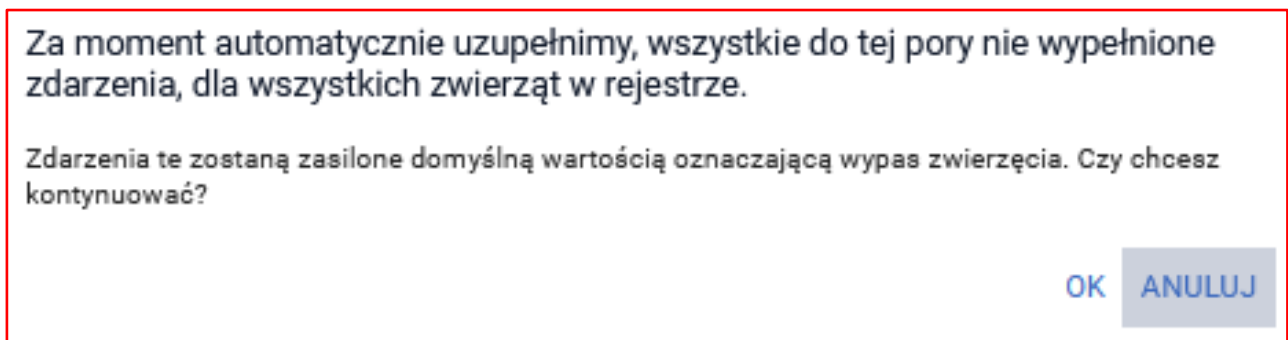


Dla każdego zwierzęcia w ewidencji wypasu, w zadanym okresie czasu, został wskazany barak wypasu zwierzęcia spowodowany chorobą rolnika.

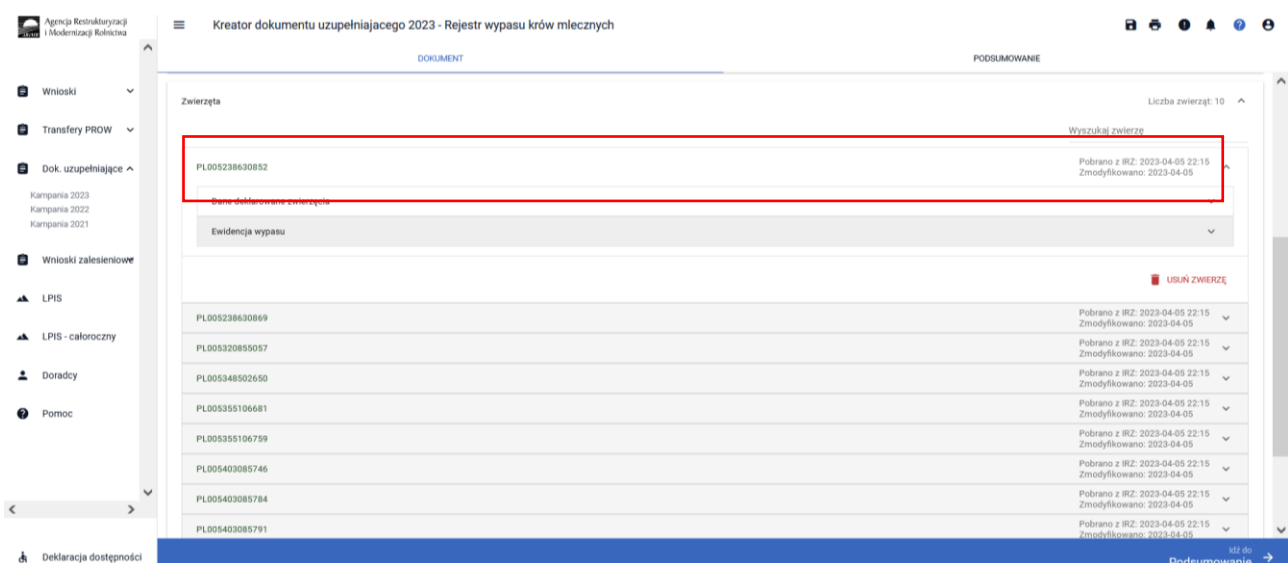


FUNKCJA WYPEŁNIJ DOMYŚLNYMI WYPEŁNIJ DOMYŚLNYMI

- ✓ funkcja **Wypełnij Domyślnymi** umożliwia wypełnienie dla zwierząt w rejestrze, które nie posiadają wskazanego zdarzenia, zasilenie wartością domyślną Wypas zwierzęcia. Wówczas aplikacja zaprezentuje komunikat o treści:



Dla każdego zwierzęcia w **Rejestrze wypasu**, aplikacja prezentuje: datę pobrania zwierzęcia z systemu IRZ, oraz datę ostatniej modyfikacji danych zwierzęcia.



Dane deklarowane zwierzęcia.

Agencja Restrukturyzacji i Modernizacji Rolnictwa

Kreator dokumentu uzupełniającego 2023 - Rejestr wypasu krów mlecznych

DOKUMENT

PODSUMOWANIE

Zwierzęta

Liczba zwierząt: 10

Wyszukaj zwierzę

PL005238630852 Pobrano z IRZ: 2023-04-05 22:15
Zmodyfikowano: 2023-04-05

PL005238630869 Pobrano z IRZ: 2023-04-05 22:15
Zmodyfikowano: 2023-04-05

Dane deklarowane zwierzęcia

Identyfikator	PL005238630869
Data urodzenia	2013-06-02
Data przybycia do stada	2013-06-02
Data wybycia ze stada	Wybierz datę
Data rozpoczęcia wypasu	2023-04-01
Płeć	samica
Liczba dni przebywania	197

Ewidencja wypasu

USUN ZWIERZĘ

PL005238630857 Pobrano z IRZ: 2023-04-05 22:15
Zmodyfikowano: 2023-04-05

Deklaracja dostępności

Podsumowanie

PL005238630869 Pobrano z IRZ: 2023-04-05 22:15
Zmodyfikowano: 2023-04-05

Dane deklarowane zwierzęcia

Identyfikator	PL005238630869
Data urodzenia	2013-06-02
Data przybycia do stada	2013-06-02
Data wybycia ze stada	Wybierz datę
Data rozpoczęcia wypasu	2023-04-01
Płeć	samica
Liczba dni przebywania	197

Identyfikator – numer identyfikacyjny zwierzęcia.

Data urodzenia – data urodzenia zwierzęcia.

Data przybycia do stada – data zarejestrowania zwierzęcia w siedzibie.

Data wybycia ze stada – data wyrejestrowania zwierzęcia z siedziby.

Data rozpoczęcia wypasu – data z przedziału 1 kwietnia - 30 września (data rozpoczęcia wypasu może być wcześniejsza niż data złożenia wniosku)

Płeć – płeć zwierzęcia.

Liczba dni przebywania – liczba dni przebywania w siedzibie.

Ewidencja wypasu, aplikacja prezentuje następujące dane.

Pierwszy dzień wypasu – data pierwszego dnia wypasu

Liczba dni wypasu:

- z przyczyn niezależnych od rolnika,
- z przyczyn zależnych od rolnika,

Liczba dni w rejestrze – liczba dni

Dane szczegółowe wypasu – zdarzenia zdefiniowane w rejestrze.

FUNKCJA AKTUALIZUJ



- ✓ funkcja aktualizuj dostępna jest po pobraniu zwierząt do rejestru wypasu.

W przypadku, kiedy dane zwierzę zostało zakupione i zarejestrowane w systemie IRZ, wówczas po użyciu funkcji aktualizuj zostanie zaimportowane do rejestru wypasu a rejestr zostanie automatycznie wypełniony wartością domyślną Wypas.

Po zaktualizowaniu listy zwierząt oraz ewidencji wypasu system zaprezentuje komunikat o zaktualizowaniu danych oraz o konieczności weryfikacji ewidencji wypasu.

Dane zwierząt zostały pobrane / zaktualizowane.

Może to mieć wpływ na konieczność weryfikacji / uzupełnienia ewidencji wypasu zwierząt.

OK

PODSUMOWANIE

W zakładce podsumowanie prezentowane są dane pobierane na podstawie danych zadeklarowanych w Rejestrze wypasu krów mlecznych.

Dane podstawowe

Agencja Restrukturyzacji i Modernizacji Rolnictwa

Kreator dokumentu uzupełniającego 2023 - Rejestr wypasu

DOKUMENT PODSUMOWANIE

Dane podstawowe

Data rozpoczęcia wypasu całego stada 2023-04-04

Wariant realizacji dobrostanu zwierząt:

Krowy mleczne Krowy mamki Opasy

Siedziby stada Liczba stad: 2

Lista siedzib stad:

079726540-001
079726540-002

Podsumowanie stada

Pierwszy dzień wypasu 2023-04-04

Wróć do Dokument WYŚLIJ DOKUMENT

W ramach danych podstawowych prezentowana jest data rozpoczęcia wypasu całego stada oraz Wariant realizacji dobrostanu zwierząt.

Siedziby stada.

Lista siedzib stad zadeklarowanych producenta.

Agencja Restrukturyzacji i Modernizacji Rolnictwa

Kreator dokumentu uzupełniającego 2023 - Rejestr wypasu

DOKUMENT PODSUMOWANIE

Dane podstawowe

Data rozpoczęcia wypasu całego stada 2023-04-04

Wariant realizacji dobrostanu zwierząt:

Krowy mleczne Krowy mamki Opasy

Siedziby stada Liczba stad: 2

Lista siedzib stad:

079726540-001
079726540-002

Podsumowanie stada

Pierwszy dzień wypasu 2023-04-04

Wróć do Dokument WYŚLIJ DOKUMENT

Podsumowanie stada, w ramach którego prezentowane są następujące dane:

Pierwszy dzień wypasu,

Liczba dni wypasu wszystkich zwierząt łącznie,

- z przyczyn niezależnych od rolnika,
- z przyczyn zależnych od rolnika,

Liczba dni w rejestrze – liczba dni wszystkich zwierząt zaewidencjonowanych w rejestrze.

Podsumowanie stada	
Pierwszy dzień wypasu	2023-04-04
Liczba dni wypasu	456
Liczba dni bez wypasu	8732
- z przyczyn niezależnych od rolnika	8732
- z przyczyn zależnych od rolnika	0
Liczba dni w rejestrze	9188

W celu wysłania Rejestru wypasu do ARiMR należy zaznaczyć checkbox, **potwierdzam poprawność danych** a następnie **Wyślij dokument**.

Potwierdzam poprawność danych

WYŚLIJ DOKUMENT

Dodatkowo zaleca się, aby po wypełnieniu rejestru wypasu wygenerować wydruk i zweryfikować poprawność oraz kompletność danych.

Uwaga!! Uzupełniony i kompletny rejestr wypasu należy wysłać po dniu 1.10.2023 r.

2.3. Rejestr odsadzania prosiąt od loch w roku 2023

W celu potwierdzenia realizacji wymogów w ramach ekoschematu Dobrostan zwierząt wariant Dobrostan loch, praktyki dodatkowej późniejsze odsadzanie prosiąt rolnik zobowiązany jest dostarczyć terminie od 15 marca do dnia 21 marca 2024 r., Rejestr odsadzania prosiąt od loch.

W roku 2023 istnieją następujące ścieżki wypełniania Rejestru odsadzania prosiąt od loch:

- wypełniony bezpośrednio w aplikacji eWniosekPlus i przekazany do ARiMR (funkcjonalność umożliwiająca złożenie dokumentów uzupełniających);
- dołączony jako załącznik do zmiany do wniosku;
- prowadzony w wersji papierowej, który następnie powinien być przekazany do Agencji za pośrednictwem aplikacji eWniosekPlus, z wykorzystaniem funkcjonalności „Dokumenty uzupełniające” jako załącznik niemerytoryczny;
- wysłany pocztą;
- dostarczony osobiście/za pośrednictwem osób trzecich.

W celu wypełnienia Rejestru odsadzania prosiąt od loch należy przejść do zakładki **Dok. uzupełniające** następnie wybrać **Rejestr odsadzania prosiąt od loch w roku 2023**.

The screenshot shows the ARiMR application interface. The top header includes the ARiMR logo and the text 'Agencja Restrukturyzacji i Modernizacji Rolnictwa'. The main title is 'Dokument uzupełniający 2023'. Below the title, there are three tabs: 'NOWE / AKTUALIZACJA', 'ROBOCZE', and 'WYSLANE'. The left sidebar contains a menu with categories: 'Wnioski' (with sub-items for campaigns from 2018 to 2024), 'Transfery PROW/WPR', 'Dok. uzupełniające' (with sub-items for campaigns 2021, 2022, and 2023), and 'Deklaracja dostępności'. The main content area displays three document selection cards, each with a 'WYBIERZ' button. The second card, 'Rejestr odsadzania prosiąt od loch w roku 2023', is highlighted with a red rectangular box.

Wypełnienie **Rejestru odsadzania prosiąt od loch** należy obowiązkowo rozpocząć od wypełnienia danych podstawowych:

- 📁 Wnioski ▾
- 📁 Transfery PROW/WPR ▾
- 📁 Dok. uzupełniające ▲
 - Kampania 2023
 - Kampania 2022
 - Kampania 2021
- 📁 Wnioski zalesieniowe ▾
- ▲ LPIS
- ▲ LPIS - całoroczny
- 🗿 Deklaracja dostępności

Dane podstawowe ▾

Zwierzęta Liczba zwierząt: 0 ▾

Idź do Podsumowanie →

W zakładce **Dane podstawowe** należy obowiązkowo wskazać:

- ✓ data złożenia wniosku o przyznanie płatności - data złożenia wniosku z deklaracją płatności w ramach ekochematu dobrostan zwierząt,

- 📁 Wnioski ▾
- 📁 Transfery PROW/WPR ▾
- 📁 Dok. uzupełniające ▲
 - Kampania 2023
 - Kampania 2022
 - Kampania 2021
- 📁 Wnioski zalesieniowe ▾
- ▲ LPIS
- ▲ LPIS - całoroczny
- 🗿 Deklaracja dostępności

Dane podstawowe ▲

Data złożenia wniosku o przyznanie płatności Wybierz datę ▾

Zwierzęta Liczba zwierząt: 0 ▾

Idź do Podsumowanie →

Po wprowadzeniu daty złożenia wniosku i przejściu do zakładki Zwierzęta, aplikacja umożliwia wprowadzenie danych szczegółowych w zakresie odsadzania prosiąt.

Agencja Restrukturyzacji i Modernizacji Rolnictwa

Kreator dokumentu uzupełniającego 2023 - Rejestr odsadzania prosiąt od loch

DOKUMENT PODSUMOWANIE

Dane podstawowe

Data złożenia wniosku o przyznanie płatności 2023-03-15

Zwierzęta Liczba zwierząt: 0

Wyszukaj zwierzę

POBIERZ DODAJ

Idź do Podsumowanie

Zwierzęta do rejestru można wprowadzić na dwa sposoby: pobrać z bazy IRZ [Pobierz] lub dodać manualnie [Dodaj]. Obie opcje dostępne są do wyboru tylko jeśli została wprowadzona data złożenia wniosku, brak uzupełnienia daty uniemożliwia dalsze uzupełnienie rejestru:

Agencja Restrukturyzacji i Modernizacji Rolnictwa

Kreator dokumentu uzupełniającego 2023 - Rejestr odsadzania prosiąt od loch

DOKUMENT PODSUMOWANIE

Dane podstawowe

Data złożenia wniosku o przyznanie płatności Wybierz datę

Zwierzęta Liczba zwierząt: 0

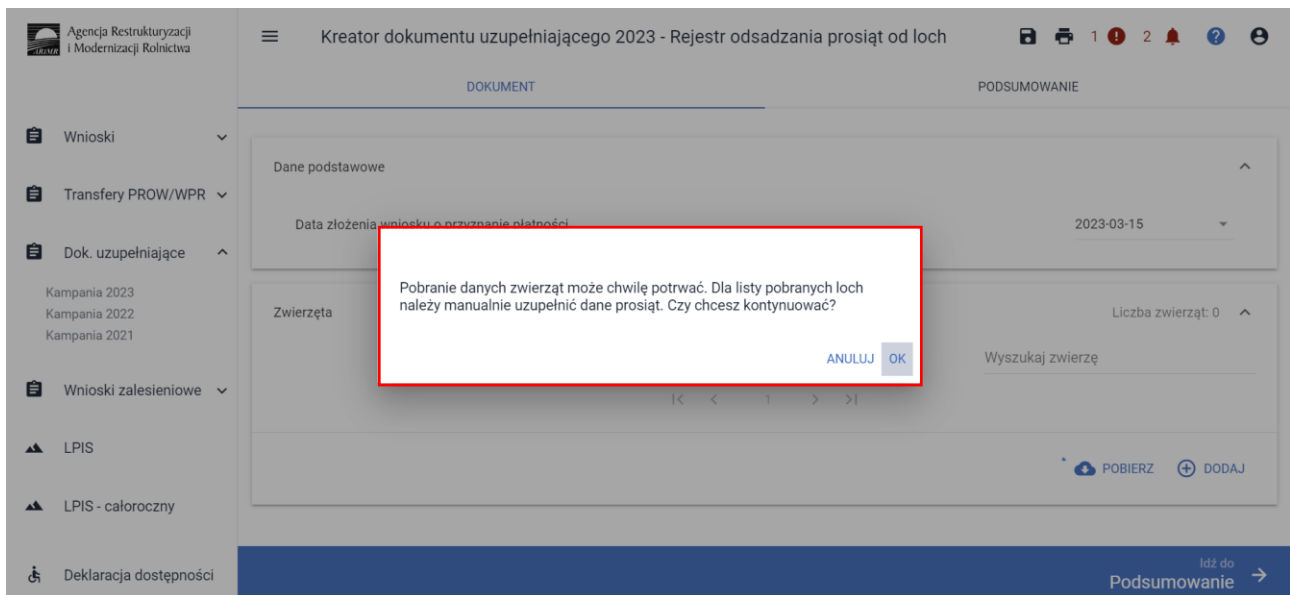
Wyszukaj zwierzę

Brak opcji:
Pobierz, Dodaj

Idź do Podsumowanie

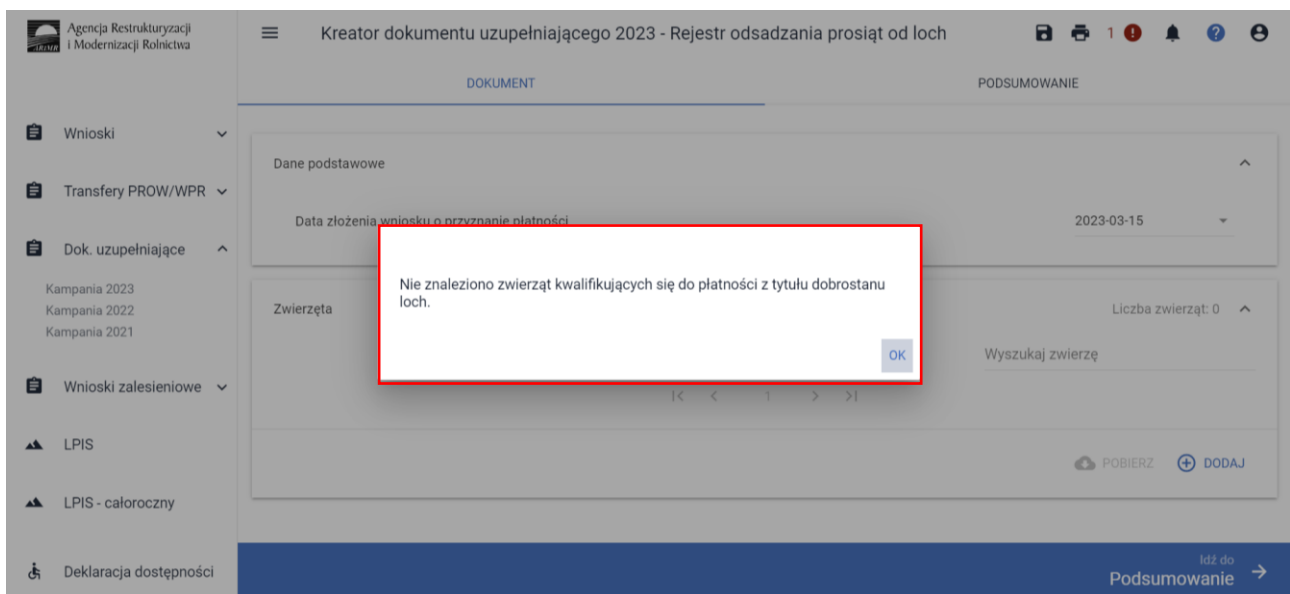
Wybierając opcję [Pobierz], prezentowany jest komunikat:

Pobranie danych zwierząt może chwilę potrwać. Dla listy pobranych loch należy manualnie uzupełnić dane prosiąt. Czy chcesz kontynuować?

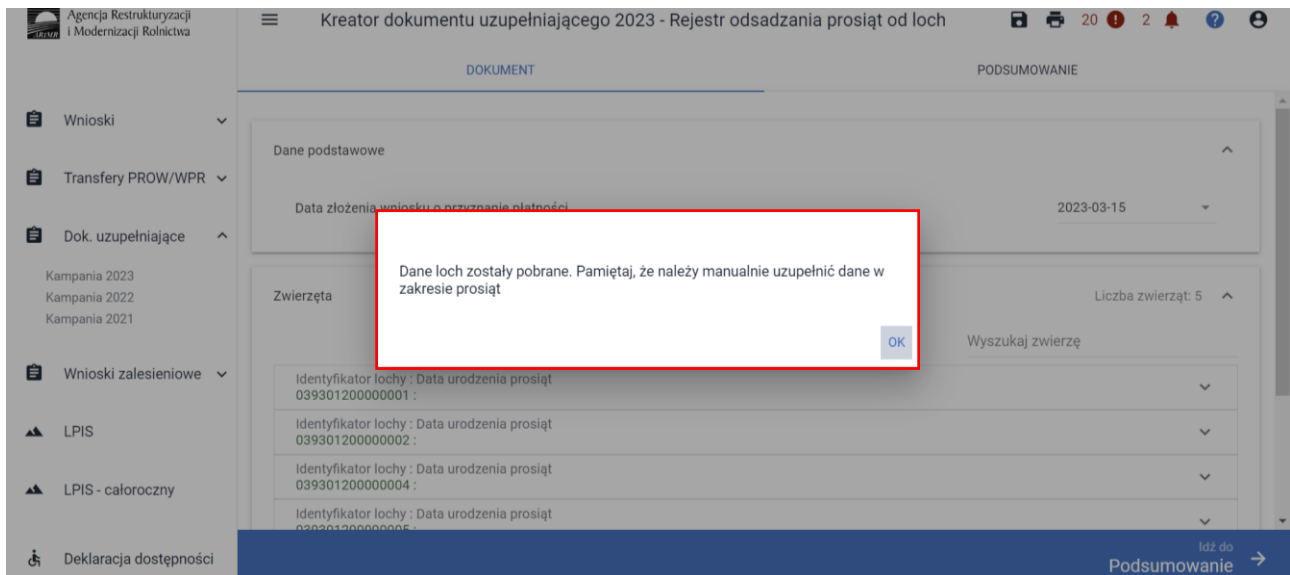


Po potwierdzeniu, aplikacja prezentuje jeden z dwóch komunikatów:

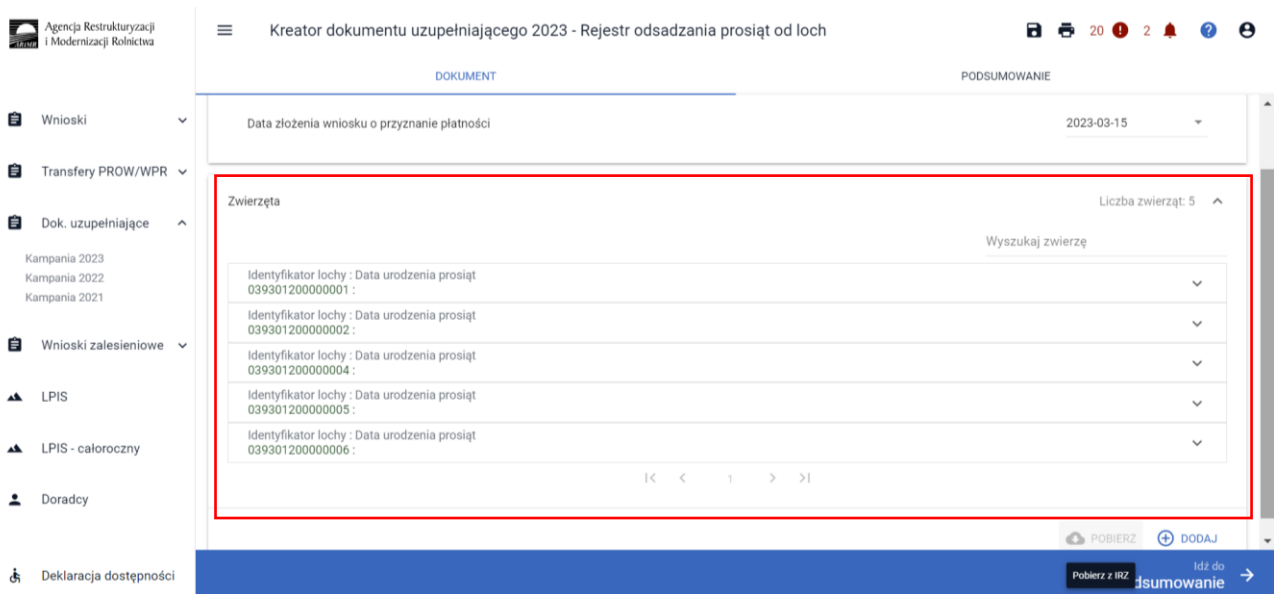
- w przypadku negatywnej weryfikacji: *Nie znaleziono zwierząt kwalifikujących się do płatności z tytułu dobrostanu loch.*



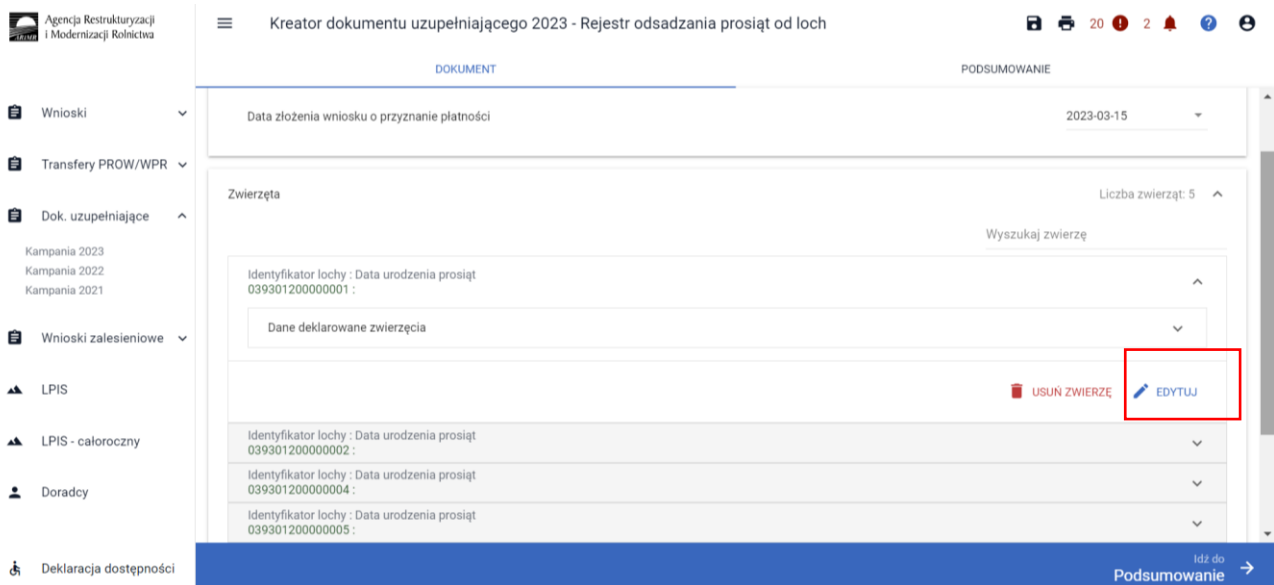
- w przypadku pozytywnej weryfikacji: *Dane loch zostały pobrane. Pamiętaj, że należy manualnie uzupełnić dane w zakresie prosiąt.*



Po pobraniu listy z numerami loch należy obowiązkowo uzupełnić dane szczegółowe w zakresie odsadzania prosiąt.



W tym celu należy wybrać dany numer lochy na liście, a następnie opcję [Edytuj]



W oknie Podaj dane dla zwierzęcia należy wskazać:

Urodzenie prosiąt:

Data urodzenia – należy wykazać urodzenia dla danej lochy w okresie referencyjnym tj. od dnia złożenia wniosku do 14.03.2024r.

Liczba – należy wskazać liczbę prosiąt w danym miocie

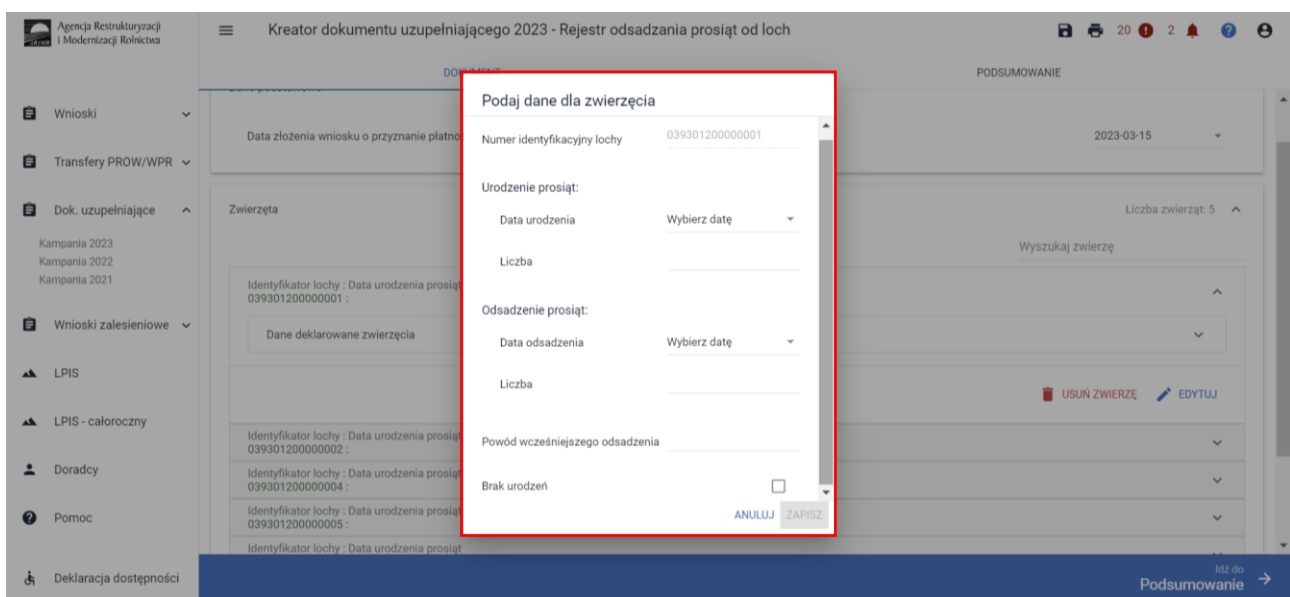
Odsadzenie prosiąt:

Data odsadzenia – należy wykazać datę odsadzenia prosiąt o d lochy

Liczba – należy wskazać liczbę odsadzonych prosiąt

Powód wcześniejszego odsadzenia – w przypadku konieczności odsadzenia prosiąt wcześniej niż 35 dni należy wskazać powód

Brak urodzeń – opcja wskazywana wyłącznie w sytuacji, kiedy dana locha w okresie referencyjnym nie miała urodzeń



Po wprowadzeniu danych dla danej sztuki należy wybrać opcję [Zapisz]

Agencja Restrukturyzacji i Modernizacji Rolnictwa

Kreator dokumentu uzupełniającego 2023 - Rejestr odsadzania prosiąt od loch

PODSUMOWANIE

Wnioski

Transfery PROW/WPR

Dok. uzupełniające

Kampania 2023

Kampania 2022

Kampania 2021

Wnioski zalesieniowe

LPIS

LPIS - całoroczny

Deklaracja dostępności

Podaj dane dla zwierzęcia

Numer identyfikacyjny lochy 072482684000002

Urodzenie prosiąt:

Data urodzenia 2023-02-23

Liczba 12

Odsadzenie prosiąt:

Data odsadzenia 2023-03-30

Liczba 12

Powód odsadzenia wczesniejszego

ANULUJ ZAPISZ

POBIERZ DODAJ

Idź do Podsumowanie

Dane należy uzupełnić dla każdej lochy. W przypadku, kiedy dana locha miała kilka miotów w trakcie okresu referencyjnego, każde kolejne urodzenie należy dodać manualnie dodając kolejną lochę do listy zwierząt wybierając opcję [Dodaj] pod główną listą zwierząt oraz uzupełnić dla niej szczegółowe dane.

Agencja Restrukturyzacji i Modernizacji Rolnictwa

Kreator dokumentu uzupełniającego 2023 - Rejestr odsadzania prosiąt od loch

DOKUMENT

PODSUMOWANIE

Zwierzęta

Liczba zwierząt: 6

Wyszukaj zwierzę

Identyfikator lochy : Data urodzenia prosiąt
072482684000002 : 2023-03-16

Identyfikator lochy : Data urodzenia prosiąt
072482684000003 : 2023-01-18

Identyfikator lochy : Data urodzenia prosiąt
072482684000005 : 2023-02-02

Identyfikator lochy : Data urodzenia prosiąt
072482684000007 : 2023-06-08

Identyfikator lochy : Data urodzenia prosiąt
072482684000008 : 2023-04-27

Identyfikator lochy : Data urodzenia prosiąt
072482684000009 :

POBIERZ DODAJ

Idź do Podsumowanie

Zwierzęta, które zostały pobrane z bazy IRZ prezentowane są w kolorze zielonym, natomiast dodane manualnie prezentowane są w kolorze czarnym.

Agencja Restrukturyzacji i Modernizacji Rolnictwa

Kreator dokumentu uzupełniającego 2023 - Rejestr odsadzania prosiąt od loch

DOKUMENT

PODSUMOWANIE

wyszukaj zwierzę

Identyfikator lochy : Data urodzenia prosiąt 072482684000002 : 2023-03-16	▼
Identyfikator lochy : Data urodzenia prosiąt 072482684000002 : 2023-08-09	▼
Identyfikator lochy : Data urodzenia prosiąt 072482684000002 : 2024-01-04	▼
Identyfikator lochy : Data urodzenia prosiąt 072482684000003 : 2023-01-18	▼
Identyfikator lochy : Data urodzenia prosiąt 072482684000005 : 2023-02-02	▼
Identyfikator lochy : Data urodzenia prosiąt 072482684000007 : 2023-06-08	▼
Identyfikator lochy : Data urodzenia prosiąt 072482684000008 : 2023-04-27	▼
Identyfikator lochy : Data urodzenia prosiąt 072482684000009 :	▼

POBIERZ DODAJ

Idź do Podsumowanie

Po wypełnieniu danych szczegółowych dla wszystkich zwierząt, należy przejść do kolejnej zakładki Podsumowanie

Agencja Restrukturyzacji i Modernizacji Rolnictwa

Kreator dokumentu uzupełniającego 2023 - Rejestr odsadzania prosiąt od loch

DOKUMENT

PODSUMOWANIE

wyszukaj zwierzę

Identyfikator lochy : Data urodzenia prosiąt 072482684000002 : 2023-03-16	▼
Identyfikator lochy : Data urodzenia prosiąt 072482684000002 : 2023-08-09	▼
Identyfikator lochy : Data urodzenia prosiąt 072482684000002 : 2024-01-04	▼
Identyfikator lochy : Data urodzenia prosiąt 072482684000003 : 2023-01-18	▼
Identyfikator lochy : Data urodzenia prosiąt 072482684000005 : 2023-02-02	▼
Identyfikator lochy : Data urodzenia prosiąt 072482684000007 : 2023-06-08	▼
Identyfikator lochy : Data urodzenia prosiąt 072482684000008 : 2023-04-27	▼
Identyfikator lochy : Data urodzenia prosiąt 072482684000009 :	▼

POBIERZ DODAJ

Idź do Podsumowanie

Po sprawdzeniu wprowadzonych danych, w celu wysłania Rejestru do ARIRM należy w dolnym lewym rogu potwierdzić poprawność danych

Agencja Restrukturyzacji i Modernizacji Rolnictwa

Kreator dokumentu uzupełniającego 2023 - Rejestr odsadzania prosiąt od loch

DOKUMENT

PODSUMOWANIE

wyszukaj zwierzę

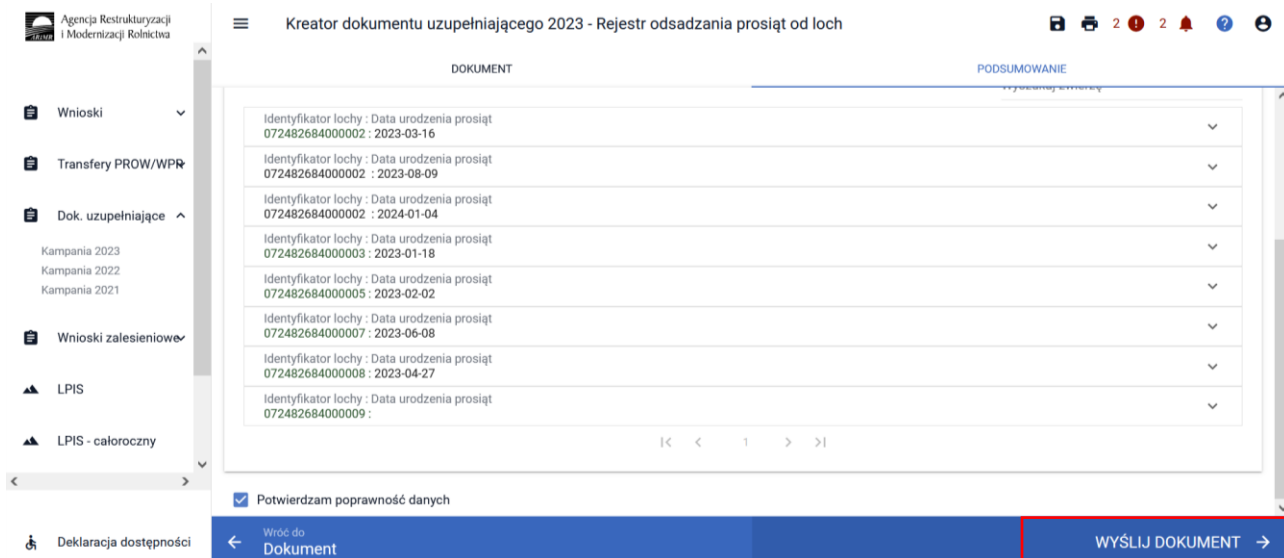
Identyfikator lochy : Data urodzenia prosiąt 072482684000002 : 2023-03-16	▼
Identyfikator lochy : Data urodzenia prosiąt 072482684000002 : 2023-08-09	▼
Identyfikator lochy : Data urodzenia prosiąt 072482684000002 : 2024-01-04	▼
Identyfikator lochy : Data urodzenia prosiąt 072482684000003 : 2023-01-18	▼
Identyfikator lochy : Data urodzenia prosiąt 072482684000005 : 2023-02-02	▼
Identyfikator lochy : Data urodzenia prosiąt 072482684000007 : 2023-06-08	▼
Identyfikator lochy : Data urodzenia prosiąt 072482684000008 : 2023-04-27	▼
Identyfikator lochy : Data urodzenia prosiąt 072482684000009 :	▼

Wroc do Dokument

WYSŁIJ DOKUMENT

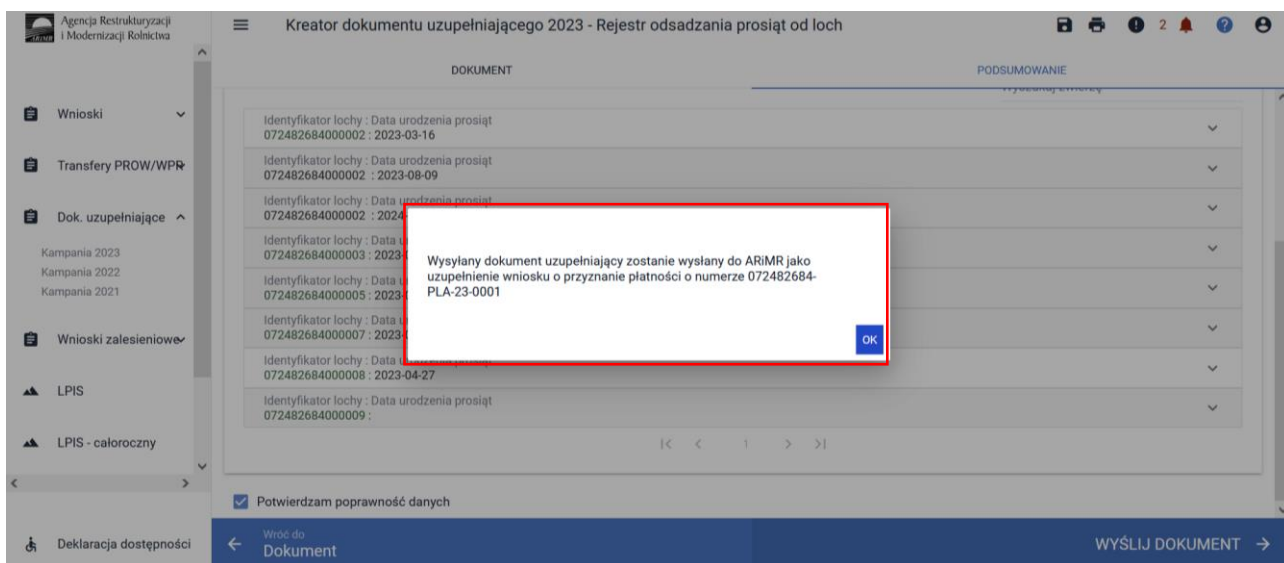
Potwierdzam poprawność danych

Zaznaczenie pola **Potwierdzam poprawność danych** aktywuje opcję **WYŚLIJ DOKUMENT**

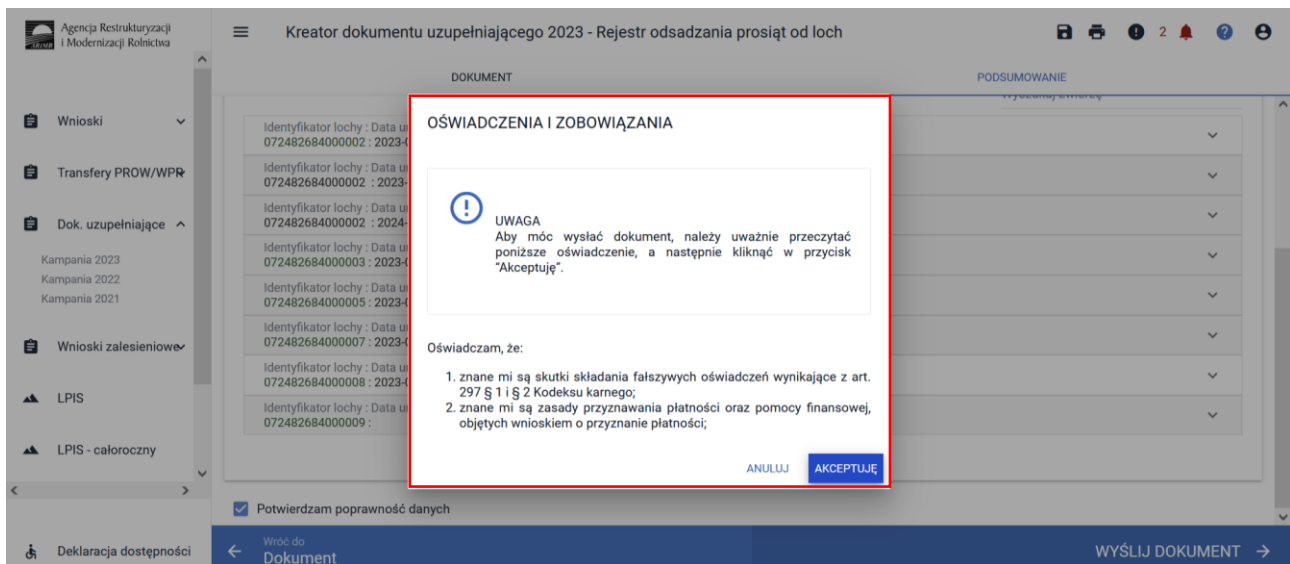


Po wybraniu opcji **WYŚLIJ WNIOSEK** aplikacja prezentuje komunikat informujący:

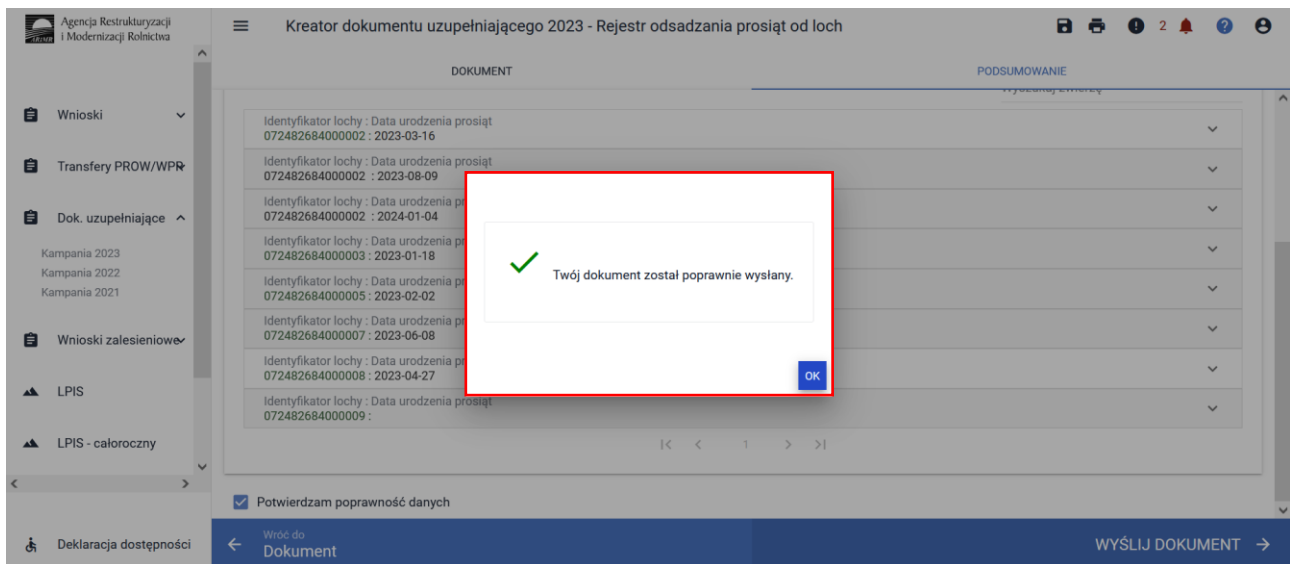
Wysyłany dokument uzupełniający zostanie wysłany do ARiMR jako uzupełnienie wniosku o przyznanie płatności o numerze OXXXXXXX-PLA-23-000X



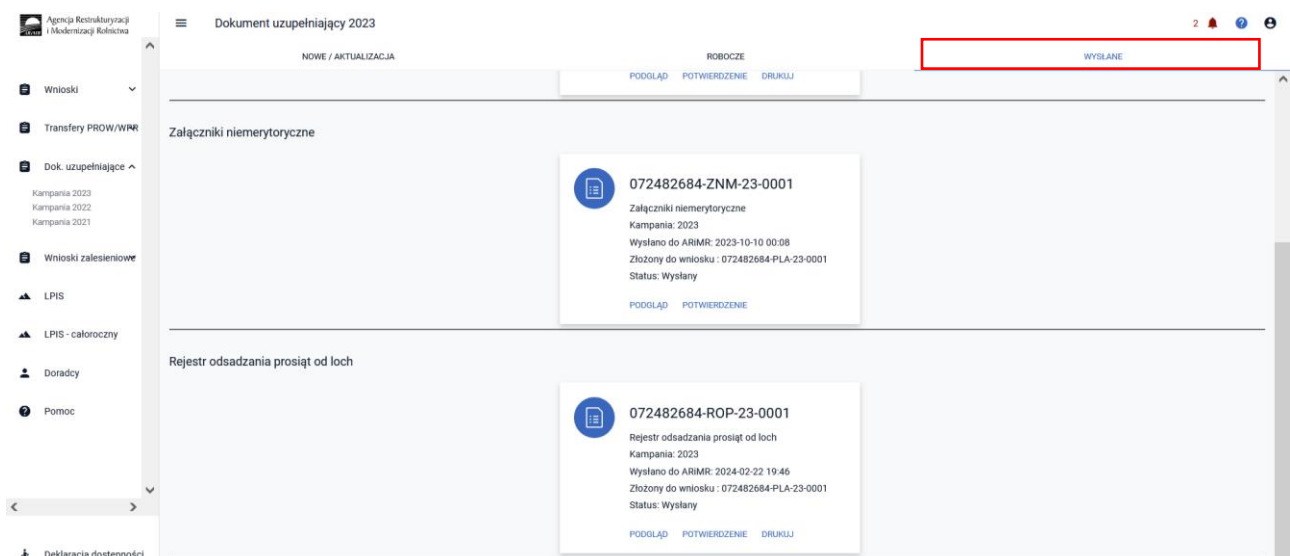
Następnie prezentowane jest okno z Oświadczeniami i Zobowiązaniami, z którymi należy się obowiązkowo zapoznać przed wysłaniem dokumentu.




Po akceptacji Oświadczeń wniosek zostaje wysłany do ARiMR.



Wysłany dokument znajduje się w zakładce WYŚLANE.



Można przejrzeć treść wysłanego dokumentu, wydrukować lub pobrać potwierdzenie przyjęcia dokumentu.

	Agencja Restrukturyzacji i Modernizacji Rolnictwa	Potwierdzenie przyjęcia dokumentu uzupełniającego
Typ dokumentu	Rejestr odsadzania prosiąt od loch	
Numer dokumentu	[redacted]-ROP-23-0001	
Data i godzina złożenia dokumentu	2024-02-22 19:46	
Suma kontrolna	DA128573C378943477BE167264BFAD895688DAD5	

2.4. Rejestr odsadzania cieląt od krów mlecznych w roku 2023

W celu potwierdzenie realizacji wymogów w ramach ekoschematu Dobrostan zwierząt wariant Dobrostan krów mlecznych, praktyki dodatkowej późniejsze odsadzanie cieląt rolnik zobowiązany jest dostarczyć terminie od 15 marca do dnia 21 marca 2024 r., Rejestr odsadzania cieląt od krów mlecznych.

W roku 2023 istnieją następujące ścieżki wypełniania Rejestru odsadzania cieląt od krów mlecznych:

- wypełniony bezpośrednio w aplikacji eWniosekPlus i przekazany do ARiMR (funkcjonalność umożliwiająca złożenie dokumentów uzupełniających);
- dołączony jako załącznik do zmiany do wniosku;
- prowadzony w wersji papierowej, który następnie powinien być przekazany do Agencji za pośrednictwem aplikacji eWniosekPlus, z wykorzystaniem funkcjonalności „Dokumenty uzupełniające” jako załącznik niemerytoryczny;
- wysłany pocztą;
- dostarczony osobiście/za pośrednictwem osób trzecich.

W celu wypełnienia Rejestru odsadzania cieląt od krów mlecznych należy przejść do zakładki **Dok. uzupełniające** następnie wybrać **Rejestr odsadzania cieląt od krów mlecznych w roku 2023**.

Agencja Restrukturyzacji i Modernizacji Rolnictwa

Dokument uzupełniający 2023

NOWE / AKTUALIZACJA ROBOCZE WYSLANE

Załączniki niemerytoryczne w roku 2023
 Dokument uzupełniający - Załączniki niemerytoryczne w kampanii 2023.
 WYBIERZ

Rejestr odsadzania prosiąt od loch w roku 2023
 Dokument uzupełniający - Rejestr odsadzania prosiąt od loch w kampanii 2023.
 WYBIERZ

Rejestr odsadzania cieląt od krów mlecznych w roku 2023
 Dokument uzupełniający - Rejestr odsadzania cieląt od krów mlecznych w kampanii 2023.
 WYBIERZ

Wypełnienie **Rejestru odsadzania cieląt od krów mlecznych** należy obowiązkowo rozpocząć od wypełnienia danych podstawowych:

Agencja Restrukturyzacji i Modernizacji Rolnictwa

Kreator dokumentu uzupełniającego 2023 - Rejestr odsadzania cieląt od krów mlecznych

DOKUMENT PODSUMOWANIE

Dane podstawowe

Zwierzęta Liczba zwierząt: 0

Idź do Podsumowanie

W zakładce **Dane podstawowe** należy obowiązkowo wskazać:

- ✓ data złożenia wniosku o przyznanie płatności - data złożenia wniosku z deklaracją płatności w ramach ekochematu dobrostan zwierząt,

Agencja Restrukturyzacji i Modernizacji Rolnictwa

Kreator dokumentu uzupełniającego 2023 - Rejestr odsadzania cieląt od krów mlecznych

DOKUMENT

PODSUMOWANIE

Wnioski

Transfery PROW/WPR

Dok. uzupełniające

Wnioski zalesieniowe

LPIS

LPIS - całoroczny

Doradcy

Pomoc

Deklaracja dostępności

Dane podstawowe

Data złożenia wniosku o przyznanie płatności

Wybierz datę

Zwierzęta

Liczba zwierząt: 0

Idź do Podsumowanie

Po wprowadzeniu daty złożenia wniosku i przejściu do zakładki Zwierzęta, aplikacja umożliwia wprowadzenie danych szczegółowych w zakresie odsadzania cieląt.

Agencja Restrukturyzacji i Modernizacji Rolnictwa

Kreator dokumentu uzupełniającego 2023 - Rejestr odsadzania cieląt od krów mlecznych

DOKUMENT

PODSUMOWANIE

Wnioski

Transfery PROW/WPR

Dok. uzupełniające

Wnioski zalesieniowe

LPIS

LPIS - całoroczny

Doradcy

Pomoc

Deklaracja dostępności

Dane podstawowe

Data złożenia wniosku o przyznanie płatności

2023-03-15

Zwierzęta

Liczba zwierząt: 0

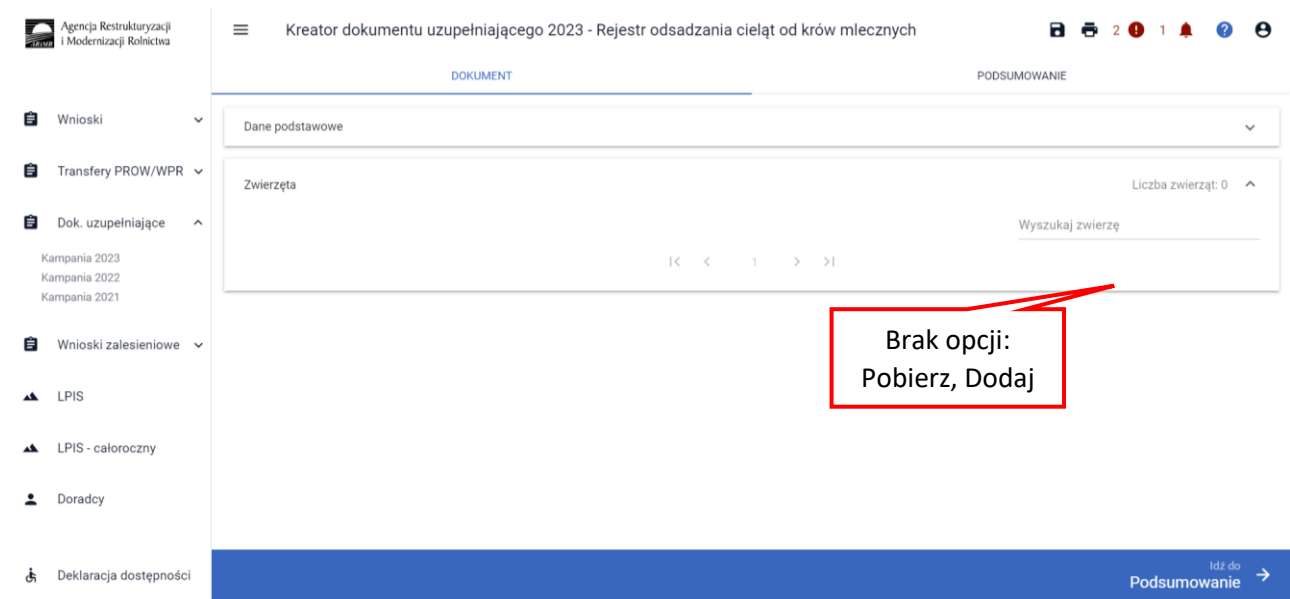
Wyszukaj zwierzę

POBIERZ

DODAJ

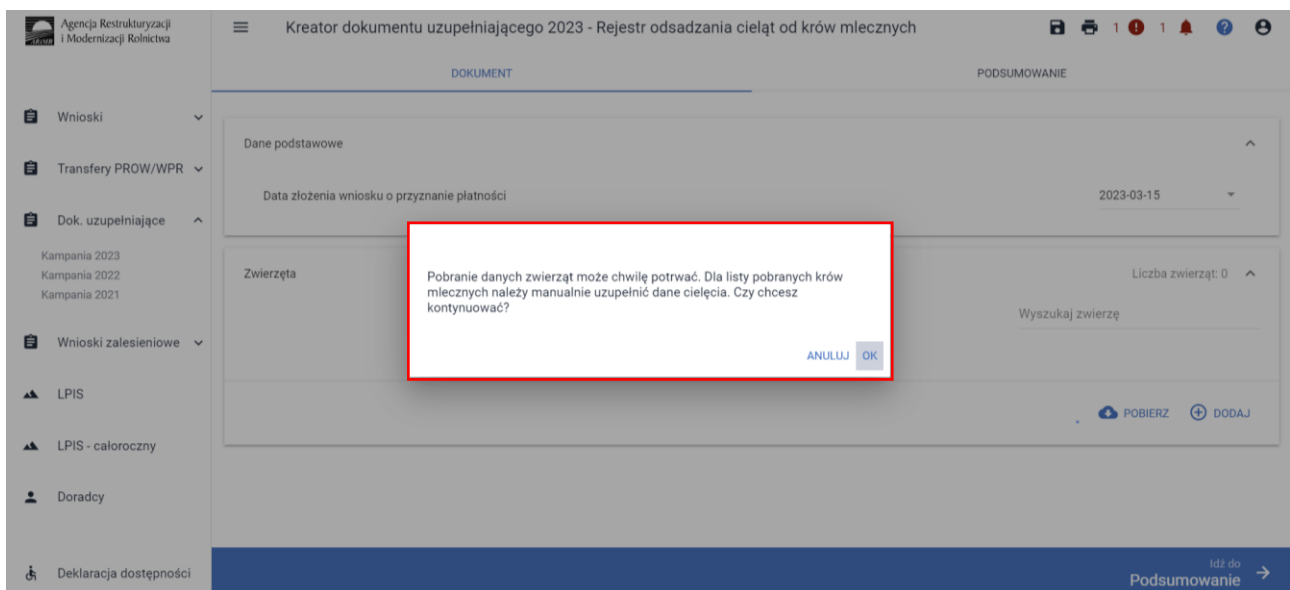
Idź do Podsumowanie

Zwierzęta do rejestru można wprowadzić na dwa sposoby: pobrać z bazy IRZ [Pobierz] lub dodać manualnie [Dodaj]. Obie opcje dostępne są do wyboru tylko jeśli została wprowadzona data złożenia wniosku, brak uzupełnienia daty uniemożliwia dalsze uzupełnienie rejestru:



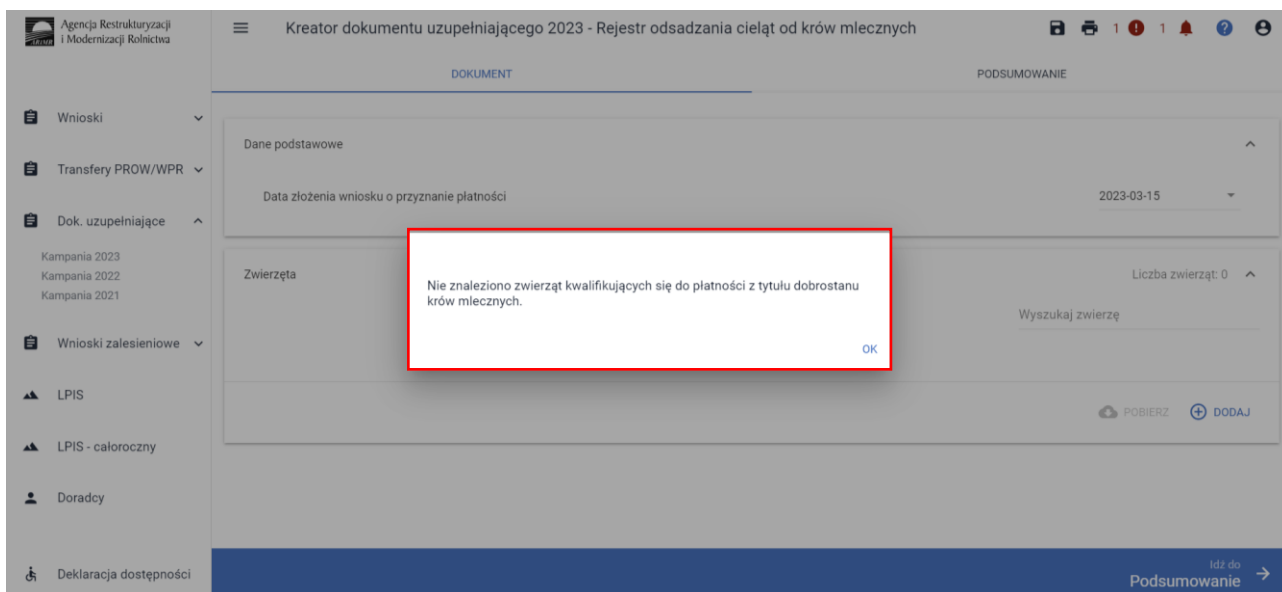
Wybierając opcję [Pobierz], prezentowany jest komunikat:

Pobranie danych zwierząt może chwilę potrwać. Dla listy pobranych krów należy manualnie uzupełnić dane prosiąt. Czy chcesz kontynuować?

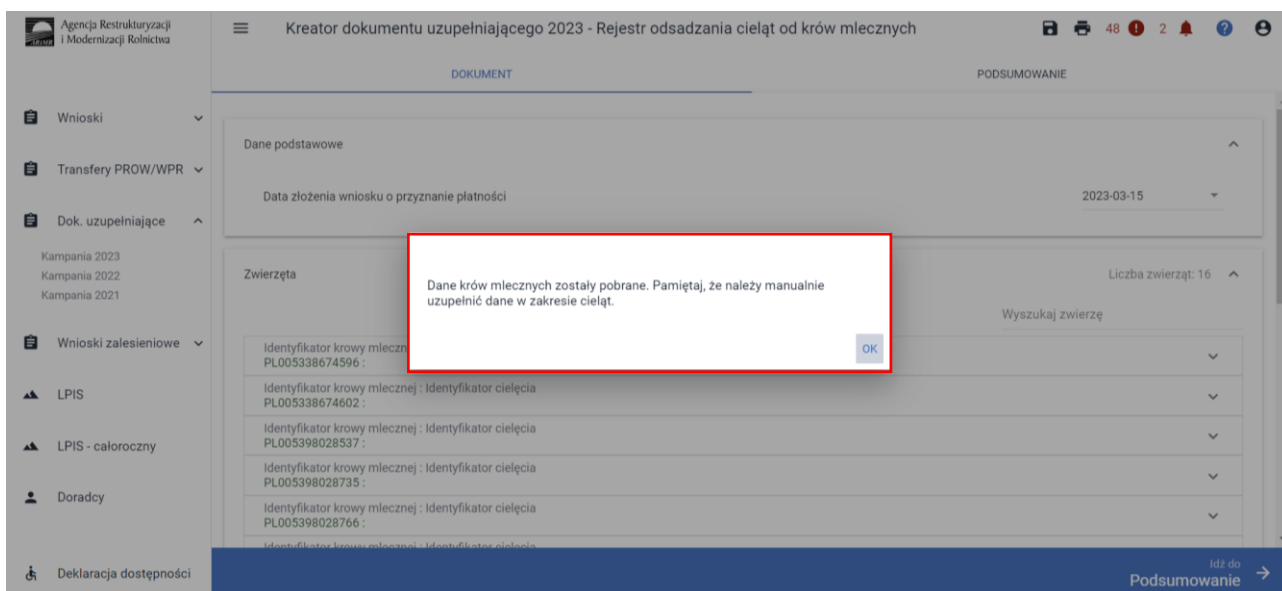


Po potwierdzeniu, aplikacja prezentuje jeden z dwóch komunikatów:

- w przypadku negatywnej weryfikacji: *Nie znaleziono zwierząt kwalifikujących się do płatności z tytułu dobrostanu krów mlecznych.*



- w przypadku pozytywnej weryfikacji: *Dane krów mlecznych zostały pobrane. Pamiętaj, że należy manualnie uzupełnić dane w zakresie cieląt.*



Po pobraniu listy z numerami krów należy obowiązkowo uzupełnić dane szczegółowe w zakresie odsadzania cieląt.

W tym celu należy wybrać dany numer krowy na liście, a następnie opcję [Edytuj]

W oknie Podaj dane dla zwierzęcia należy wskazać:

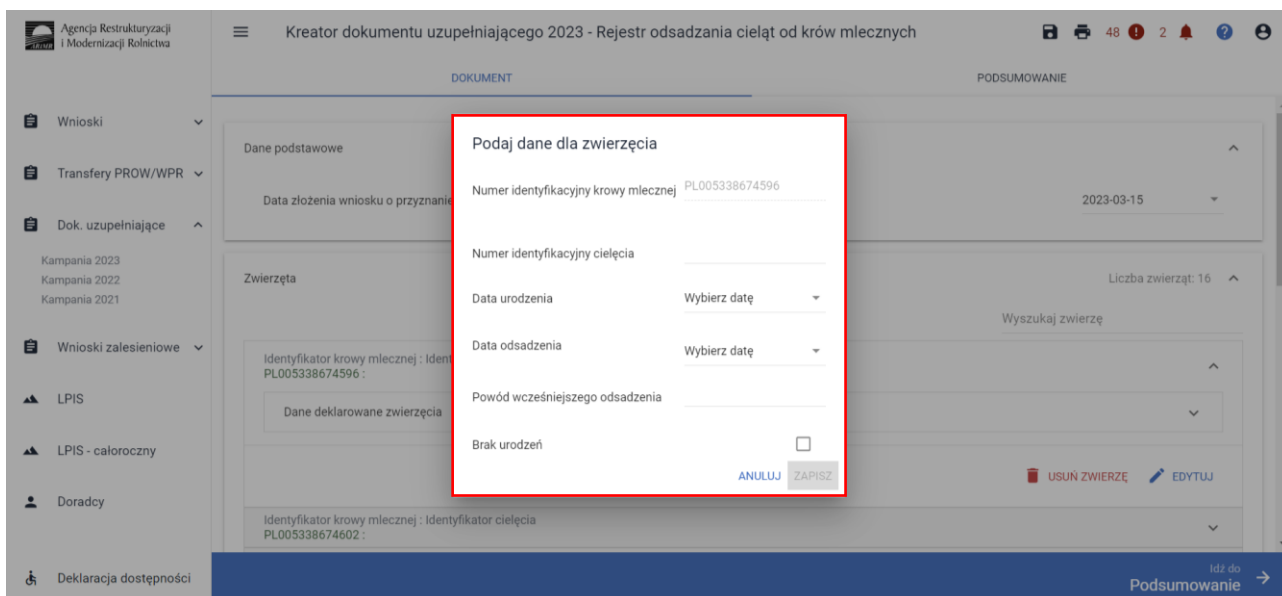
Numer identyfikacyjny cielęcia – należy wskazać numer identyfikacyjny cielęcia

Data urodzenia – należy wykazać urodzenia dla danej krowy w okresie referencyjnym tj. od dnia złożenia wniosku do 14.03.2024r.

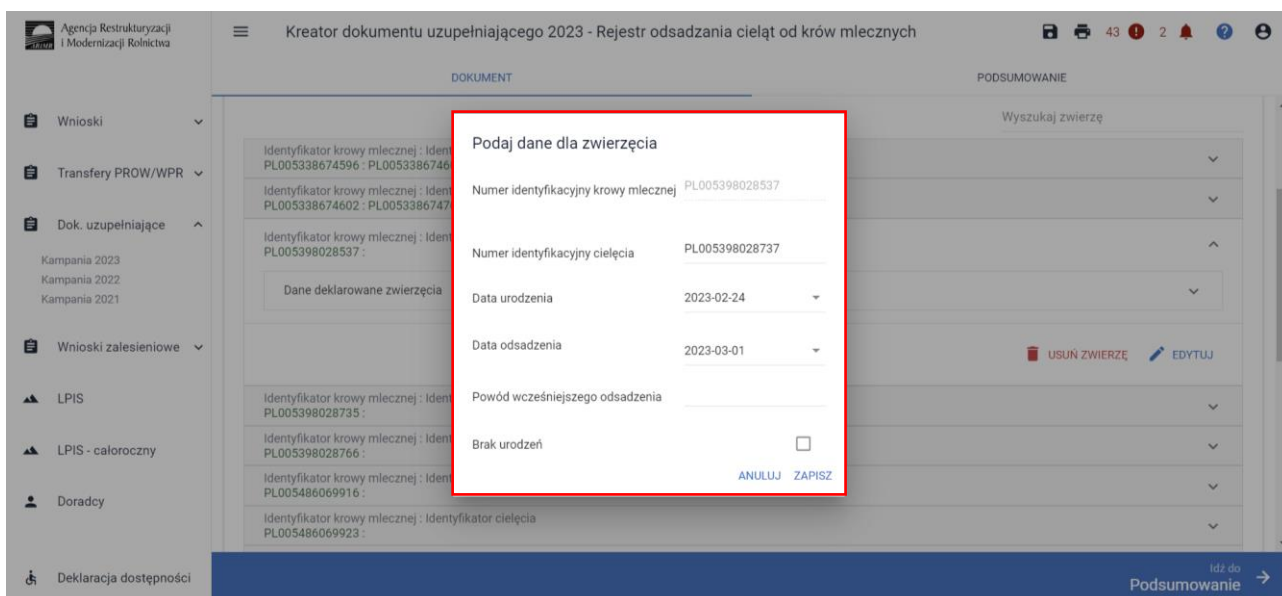
Data odsadzenia – należy wykazać datę odsadzenia prosiąt od krowy

Powód wcześniejszego odsadzenia – w przypadku konieczności odsadzenia cieląt wcześniej niż 5 dni należy wskazać powód

Brak urodzeń – opcja wskazywana wyłącznie w sytuacji, kiedy dana krowa w okresie referencyjnym nie miała urodzeń



Po wprowadzeniu danych dla danej sztuki należy wybrać opcję [Zapisz]



Dane należy uzupełnić dla każdej krowy. W przypadku, kiedy dana krowa miała więcej niż jedno cielę w trakcie okresu referencyjnego, każde kolejne urodzenie należy dodać manualnie dodając kolejną krowę do listy zwierząt wybierając opcję [Dodaj] pod główną listą zwierząt oraz uzupełnić dla niej szczegółowe dane.

Agencja Restrukturyzacji i Modernizacji Rolnictwa

Kreator dokumentu uzupełniającego 2023 - Rejestr odsadzania cieląt od krów mlecznych

DOKUMENT

PODSUMOWANIE

Wnioski	Identyfikator krowy mlecznej : Identyfikator cielęcia PL005486069954 : PL005486099954
Transfery PROW/WPR	Identyfikator krowy mlecznej : Identyfikator cielęcia PL005486069961 : PL005486069961
Dok. uzupełniające	Identyfikator krowy mlecznej : Identyfikator cielęcia PL005486069978 : PL005486069978
Kampania 2023	Identyfikator krowy mlecznej : Identyfikator cielęcia PL005493229235 :
Kampania 2022	Identyfikator krowy mlecznej : Identyfikator cielęcia PL005493229266 : PL00549329266
Kampania 2021	Identyfikator krowy mlecznej : Identyfikator cielęcia PL005493229280 : PL005493229280
Wnioski zasieniowe	Identyfikator krowy mlecznej : Identyfikator cielęcia PL005493229297 : PL005493299297
LPIS	Identyfikator krowy mlecznej : Identyfikator cielęcia PL005493229419 : PL005493299419
LPIS - caloroczny	Identyfikator krowy mlecznej : Identyfikator cielęcia PL005493229426 : PL005493299426

POBIERZ DODAJ

Idź do Podsumowanie

Zwierzęta, które zostały pobrane z bazy IRZ prezentowane są w kolorze zielonym, natomiast dodane manualnie prezentowane są w kolorze czarnym.

Agencja Restrukturyzacji i Modernizacji Rolnictwa

Kreator dokumentu uzupełniającego 2023 - Rejestr odsadzania cieląt od krów mlecznych

DOKUMENT

PODSUMOWANIE

Wnioski	Identyfikator krowy mlecznej : Identyfikator cielęcia PL005486069961 : PL005486069961
Transfery PROW/WPR	Identyfikator krowy mlecznej : Identyfikator cielęcia PL005486069978 : PL005486069978
Dok. uzupełniające	Identyfikator krowy mlecznej : Identyfikator cielęcia PL005493229235 :
Kampania 2023	Identyfikator krowy mlecznej : Identyfikator cielęcia PL005493229266 : PL00549329266
Kampania 2022	Identyfikator krowy mlecznej : Identyfikator cielęcia PL005493229280 : PL005493229280
Kampania 2021	Identyfikator krowy mlecznej : Identyfikator cielęcia PL005493229297 : PL005493299297
Wnioski zasieniowe	Identyfikator krowy mlecznej : Identyfikator cielęcia PL005493229419 : PL005493299419
LPIS	Identyfikator krowy mlecznej : Identyfikator cielęcia PL005493229426 : PL005493229430
LPIS - caloroczny	Identyfikator krowy mlecznej : Identyfikator cielęcia PL005493229426 : PL005493299426

POBIERZ DODAJ

Idź do Podsumowanie

Po wypełnieniu danych szczegółowych dla wszystkich zwierząt, należy przejść do kolejnej zakładki Podsumowanie

Agencja Restrukturyzacji i Modernizacji Rolnictwa

Kreator dokumentu uzupełniającego 2023 - Rejestr odsadzania cieląt od krów mlecznych

DOKUMENT

PODSUMOWANIE

Wnioski

Transfery PROW/WPR

Dok. uzupełniające

Kampania 2023

Kampania 2022

Kampania 2021

Wnioski zalesieniowe

LPIS

LPIS - całoroczny

Doradcy

Deklaracja dostępności

POBIERZ

DODAJ

Idź do Podsumowanie

Po sprawdzeniu wprowadzonych danych, w celu wysłania Rejestru do ARIRM należy w dolnym lewym rogu potwierdzić poprawność danych

Agencja Restrukturyzacji i Modernizacji Rolnictwa

Kreator dokumentu uzupełniającego 2023 - Rejestr odsadzania cieląt od krów mlecznych

DOKUMENT

PODSUMOWANIE

Wnioski

Transfery PROW/WPR

Dok. uzupełniające

Kampania 2023

Kampania 2022

Kampania 2021

Wnioski zalesieniowe

LPIS

LPIS - całoroczny

Doradcy

Deklaracja dostępności

Dane podstawowe

Data złożenia wniosku o przyznanie płatności 2023-03-15

Zwierzęta Liczba zwierząt: 17

Wyszukaj zwierzę

Wróć do Dokument

WYŚLIJ DOKUMENT

Zaznaczenie pola **Potwierdzam poprawność danych** aktywuje opcję **WYŚLIJ DOKUMENT**

Agencja Restrukturyzacji i Modernizacji Rolnictwa

Kreator dokumentu uzupełniającego 2023 - Rejestr odsadzania cieląt od krów mlecznych

DOKUMENT

PODSUMOWANIE

Wnioski

Transfery PROW/WPR

Dok. uzupełniające

Kampania 2023

Kampania 2022

Kampania 2021

Wnioski zalesieniowe

LPIS

LPIS - całoroczny

Doradcy

Deklaracja dostępności

Wrac do Dokument

WYŚLIJ DOKUMENT

Potwierdzam poprawność danych

Po wybraniu opcji WYŚLIJ WNIOSEK aplikacja prezentuje komunikat informujący:

Wysyłany dokument uzupełniający zostanie wysłany do ARiMR jako uzupełnienie wniosku o przyznanie płatności o numerze OXXXXXXX-PLA-23-000X

Agencja Restrukturyzacji i Modernizacji Rolnictwa

Kreator dokumentu uzupełniającego 2023 - Rejestr odsadzania cieląt od krów mlecznych

DOKUMENT

PODSUMOWANIE

Wnioski

Transfery PROW/WPR

Dok. uzupełniające

Kampania 2023

Kampania 2022

Kampania 2021

Wnioski zalesieniowe

LPIS

LPIS - całoroczny

Doradcy

Deklaracja dostępności

Wrac do Dokument

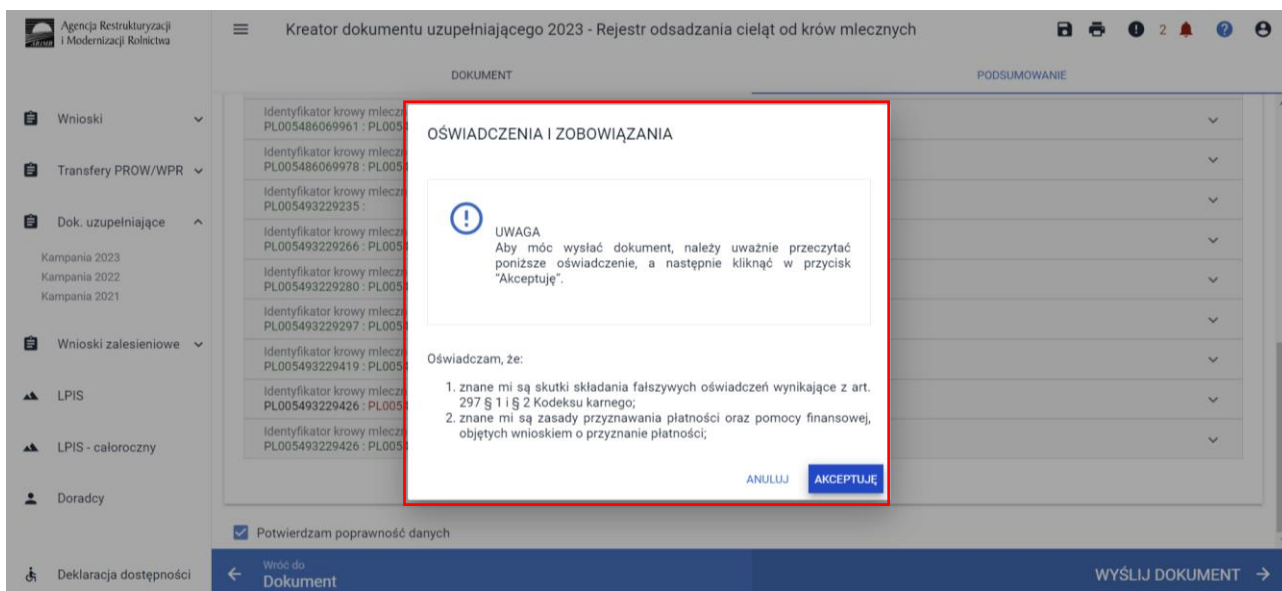
WYŚLIJ DOKUMENT

Potwierdzam poprawność danych

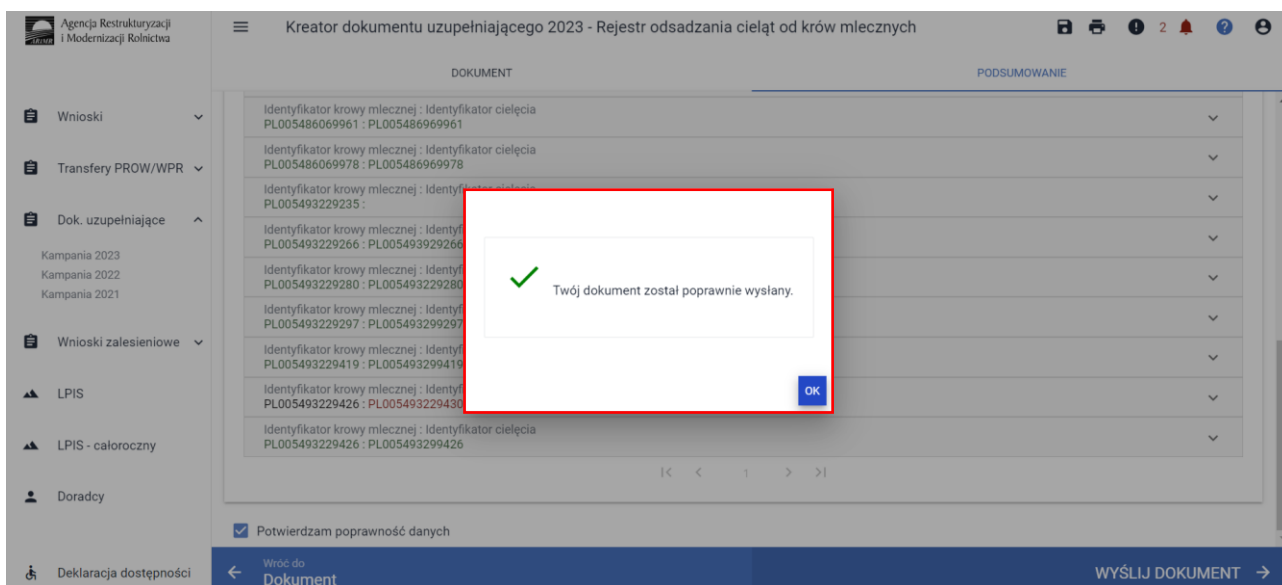
Wysyłany dokument uzupełniający zostanie wysłany do ARiMR jako uzupełnienie wniosku o przyznanie płatności o numerze 074908096-PLA-23-0001

OK

Następnie prezentowane jest okno z Oświadczeniami i Zobowiązaniami z którymi należy się obowiązkowo zapoznać przed wysłaniem dokumentu.



Po akceptacji Oświadczeń wniosek zostaje wysłany do ARiMR.



Wysłany dokument znajduje się w zakładce WYŚLANE.

The screenshot shows the ARiMR portal interface. The top navigation bar includes the ARiMR logo, the title 'Dokument uzupełniający 2023', and notification icons. Below the navigation bar, there are tabs for 'NOWE / AKTUALIZACJA', 'ROBOCZE', and 'WYSŁANE'. The main content area displays a confirmation card for document ID '074908096-ROC-23-0001'. The card details include: 'Rejestr odsadzania cieląt od krów mlecznych', 'Kampania: 2023', 'Wysłano do ARiMR: 2024-02-25 20:17', 'Złożony do wniosku : 074908096-PLA-23-0001', and 'Status: Wysłany'. At the bottom of the card are buttons for 'PODGLĄD', 'POTWIERDZENIE', and 'DRUKUJ'. A sidebar on the left contains various menu items like 'Wnioski', 'Transfery PROW/WPR', 'Dok. uzupełniające', 'Wnioski zaleśnieniowe', 'LPIS', 'Doradcy', and 'Deklaracja dostępności'.

Można przejrzeć treść wysłanego dokumentu, wydrukować lub pobrać potwierdzenie przyjęcia dokumentu.

The image shows a confirmation form titled 'Potwierdzenie przyjęcia dokumentu uzupełniającego' from the 'Agencja Restrukturyzacji i Modernizacji Rolnictwa' (ARiMR). The form contains the following information:

Typ dokumentu	Rejestr odsadzania cieląt od krów mlecznych
Numer dokumentu	[redacted]-ROC-23-0001
Data i godzina złożenia dokumentu	2024-02-25 20:17
Suma kontrolna	8496D788844610AF79E1844DED23F795E356A8E6

2.5. Rejestr sposobu utrzymywania loch w okresie okołoporodowym w roku 2023

W celu potwierdzenie realizacji wymogów w ramach ekoschematu Dobrostan zwierząt wariant Dobrostan loch, rolnik zobowiązany jest dostarczyć terminie od 15 marca do dnia 21 marca 2024 r., Rejestr sposobu utrzymywania loch w okresie okołoporodowym.

W roku 2023 istnieją następujące ścieżki wypełniania Rejestru sposobu utrzymywania loch w okresie okołoporodowym:

- wypełniony bezpośrednio w aplikacji eWniosekPlus i przekazany do ARiMR (funkcjonalność umożliwiająca złożenie dokumentów uzupełniających);
- dołączony jako załącznik do zmiany do wniosku;

- prowadzony w wersji papierowej, który następnie powinien być przekazany do Agencji za pośrednictwem aplikacji eWniosekPlus, z wykorzystaniem funkcjonalności „Dokumenty uzupełniające” jako załącznik niemerytoryczny;
- wysłany pocztą;
- dostarczony osobiście/za pośrednictwem osób trzecich.

W celu wypełnienia Rejestru sposobu trzymania loch w okresie okołoporodowym należy przejść do zakładki **Dok. uzupełniające** następnie wybrać **Rejestr sposobu utrzymywania loch w okresie okołoporodowym w roku 2023**.

The screenshot shows the 'Dokument uzupełniający 2023' interface. On the left is a navigation menu with categories like 'Wnioski', 'Transfery PROW/WPR', 'Dok. uzupełniające', 'Wnioski zalesieniowe', 'LPIS', and 'Deklaracja dostępności'. The main area displays three document options, each with a 'WYBIERZ' button. The third option, 'Rejestr sposobu utrzymywania loch w okresie okołoporodowym w roku 2023', is highlighted with a red rectangular box.

Wypełnienie **Rejestru sposobu utrzymywania loch w okresie okołoporodowym** należy obowiązkowo rozpoznać od wypełnienia danych podstawowych:

The screenshot shows the 'Kreator dokumentu uzupełniającego 2023 - Rejestr sposobu utrzymywania loch w okresie okołoporodowym' interface. The 'Dokument' tab is active. A red box highlights the 'Dane podstawowe' section, which includes a dropdown menu for 'Zwierzęta' and a field for 'Liczba zwierząt: 0'. At the bottom right, there is a blue button labeled 'Idź do Podsumowanie'.

W zakładce **Dane podstawowe** należy obowiązkowo wskazać:

- ✓ data złożenia wniosku o przyznanie płatności - data złożenia wniosku z deklaracją płatności w ramach ekochematu dobrostan zwierząt,

Agencja Restrukturyzacji i Modernizacji Rolnictwa

Kreator dokumentu uzupełniającego 2023 - Rejestr sposobu utrzymywania loch w okresie okołoporodowym

DOKUMENT PODSUMOWANIE

Wnioski

Transfery PROW/WPR

Dok. uzupełniające

Kampania 2023
Kampania 2022
Kampania 2021

Wnioski zalesieniowe

LPIS

LPIS - całoroczny

Doradcy

Deklaracja dostępności

Dane podstawowe

Data złożenia wniosku o przyznanie płatności Wybierz datę

Zwierzęta Liczba zwierząt: 0

Idź do Podsumowanie

Po wprowadzeniu daty złożenia wniosku i przejściu do zakładki zwierzęta, aplikacja umożliwia wprowadzenie danych szczegółowych w zakresie loch.

Agencja Restrukturyzacji i Modernizacji Rolnictwa

Kreator dokumentu uzupełniającego 2023 - Rejestr sposobu utrzymywania loch w okresie okołoporodowym

DOKUMENT PODSUMOWANIE

Wnioski

Transfery PROW/WPR

Dok. uzupełniające

Kampania 2023
Kampania 2022
Kampania 2021

Wnioski zalesieniowe

LPIS

LPIS - całoroczny

Doradcy

Deklaracja dostępności

Dane podstawowe

Data złożenia wniosku o przyznanie płatności 2023-03-15

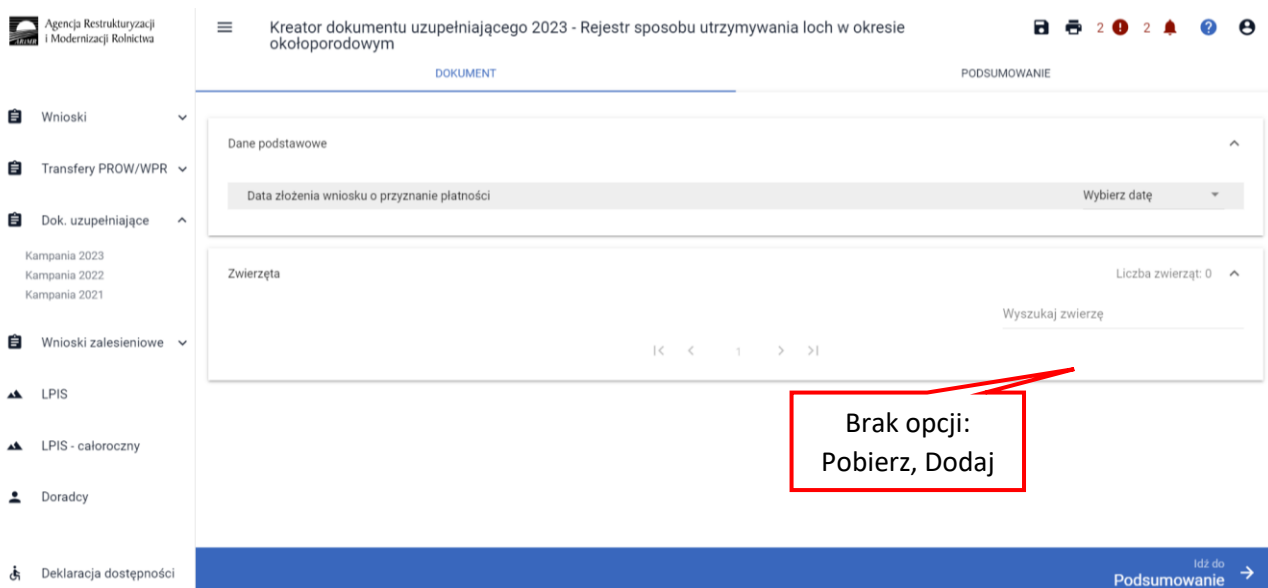
Zwierzęta Liczba zwierząt: 0

Wyszukaj zwierzę

POBIERZ DODAJ

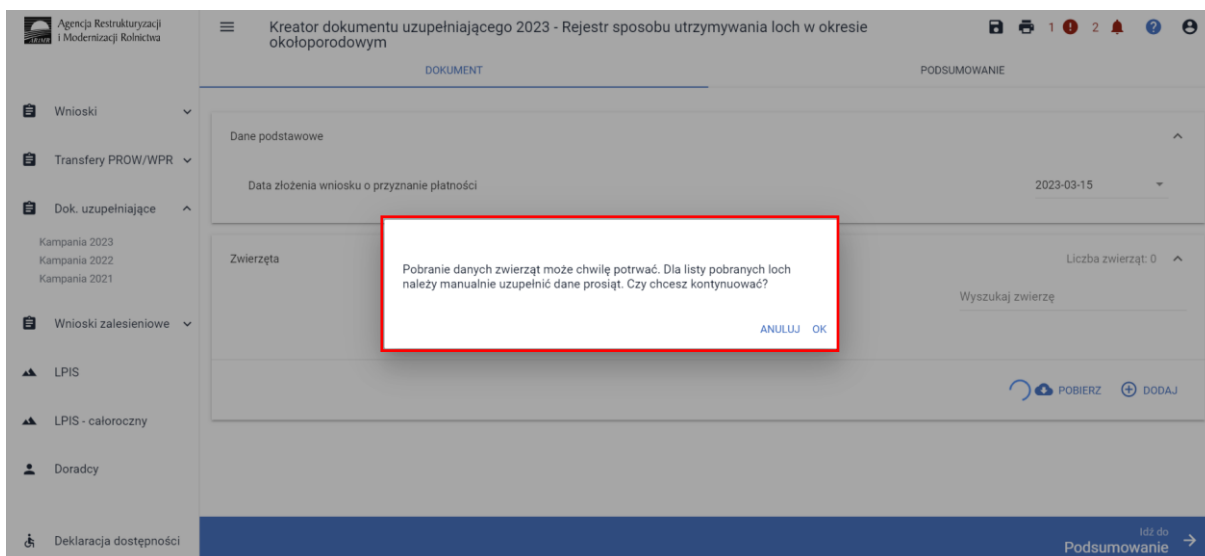
Idź do Podsumowanie

Zwierzęta do rejestru można wprowadzić na dwa sposoby: pobrać z bazy IRZ [Pobierz] lub dodać manualnie [Dodaj]. Obie opcje dostępne są do wyboru tylko jeśli została wprowadzona data złożenia wniosku, brak uzupełnienia daty uniemożliwia dalsze uzupełnienie rejestru:



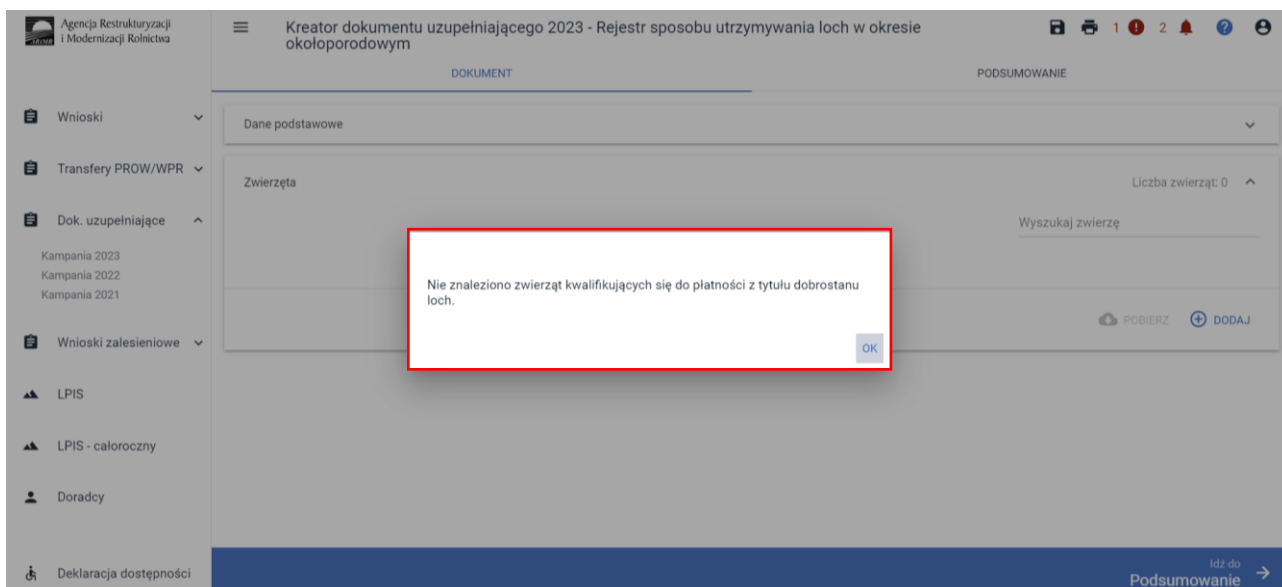
Wybierając opcję [Pobierz], prezentowany jest komunikat:

Pobranie danych zwierząt może chwilę potrwać. Dla listy pobranych loch należy manualnie uzupełnić szczegółowe dane. Czy chcesz kontynuować?

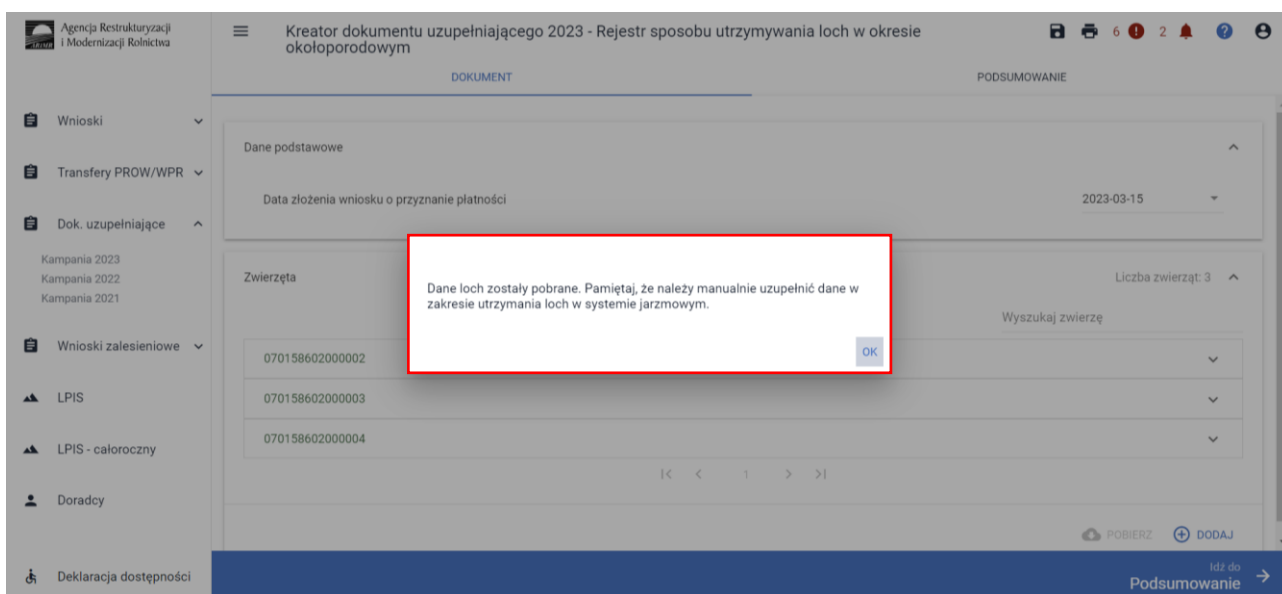


Po potwierdzeniu, aplikacja prezentuje jeden z dwóch komunikatów:

- w przypadku negatywnej weryfikacji: *Nie znaleziono zwierząt kwalifikujących się do płatności z tytułu dobrostanu loch.*



- w przypadku pozytywnej weryfikacji: *Dane loch zostały pobrane. Pamiętaj, że należy manualnie uzupełnić dane w zakresie utrzymania loch w systemie jarzmowym.*



Po pobraniu listy z numerami loch należy obowiązkowo uzupełnić dane szczegółowe.

W tym celu należy wybrać dany numer lochy na liście, a następnie opcję [Edytuj]

W oknie Podaj dane dla zwierzęcia należy wskazać:

Termin utrzymywania lochy w systemie jarzmowym:

Data od – należy wskazać datę rozpoczęcia utrzymywania danej lochy w jarzmie

Data do – należy wskazać datę zakończenia utrzymywania danej lochy w jarzmie

Brak jarzma – należy zaznaczyć, jeśli dana locha nie była utrzymywana w jarzmie

Agencja Restrukturyzacji i Modernizacji Rolnictwa

Kreator dokumentu uzupełniającego 2023 - Rejestr sposobu utrzymywania loch w okresie okołoporodowym

DOKUMENT PODSUMOWANIE

Dane podstawowe

Zwierzęta Liczba zwierząt: 3

Wyszukaj zwierzę

027682343000001	▼
027682343000002	▼
027682343000003	▼

POBIERZ DODAJ

Idź do Podsumowanie

Zwierzęta pobrane z bazy IRZ prezentowane są w kolorze zielonym, natomiast dodane manualnie prezentowane są w kolorze czarnym.

Agencja Restrukturyzacji i Modernizacji Rolnictwa

Kreator dokumentu uzupełniającego 2023 - Rejestr sposobu utrzymywania loch w okresie okołoporodowym

DOKUMENT PODSUMOWANIE

Dane podstawowe

Zwierzęta Liczba zwierząt: 4

Wyszukaj zwierzę

027682343000001	▼
027682343000002	▼
027682343000002	▼
027682343000003	▼

POBIERZ DODAJ

Idź do Podsumowanie

Po wypełnieniu danych szczegółowych dla wszystkich zwierząt, należy przejść do kolejnej zakładki Podsumowanie

Agencja Restrukturyzacji i Modernizacji Rolnictwa

Kreator dokumentu uzupełniającego 2023 - Rejestr sposobu utrzymywania loch w okresie okołoporodowym

DOKUMENT PODSUMOWANIE

Dane podstawowe

Zwierzęta Liczba zwierząt: 5

Wyszukaj zwierzę

027682343000001	▼
027682343000002	▼
027682343000002	▼
027682343000002	▼
027682343000003	▼

POBIERZ DODAJ

Idź do Podsumowanie

Po sprawdzeniu wprowadzonych danych, w celu wysłania Rejestru do ARIRM należy w dolnym lewym rogu potwierdzić poprawność danych

Agencja Restrukturyzacji i Modernizacji Rolnictwa

Kreator dokumentu uzupełniającego 2023 - Rejestr sposobu utrzymywania loch w okresie okołoporodowym

DOKUMENT

PODSUMOWANIE

Wnioski

Transfery PROW/WPR

Dok. uzupełniające

Kampania 2023

Kampania 2022

Kampania 2021

Wnioski zalesieniowe

LPIS

LPIS - całoroczny

Zwierzęta

Liczba zwierząt: 5

Wyszukaj zwierzę

027682343000001	▼
027682343000002	▼
027682343000002	▼
027682343000002	▼
027682343000003	▼

Potwierdzam poprawność danych

WROC DO DOKUMENTU

WYŚLIJ DOKUMENT

Zaznaczenie pola Potwierdzam poprawność danych aktywuje opcję WYŚLIJ DOKUMENT

Jeśli nie wszystkie dane zostały uzupełnione aplikacja wyświetli komunikat:

Dla loch pobranych z systemu IRZ nie uzupełniono manualnie danych w zakresie utrzymania loch w systemie jarzmowym.

Agencja Restrukturyzacji i Modernizacji Rolnictwa

Kreator dokumentu uzupełniającego 2023 - Rejestr sposobu utrzymywania loch w okresie okołoporodowym

DOKUMENT

PODSUMOWANIE

Wnioski

Transfery PROW/WPR

Dok. uzupełniające

Kampania 2023

Kampania 2022

Kampania 2021

Wnioski zalesieniowe

LPIS

LPIS - całoroczny

Zwierzęta

Liczba zwierząt: 5

Wyszukaj zwierzę

027682343000001	▼
027682343000002	▼
027682343000002	▼
027682343000002	▼
027682343000003	▼

Potwierdzam poprawność danych

WROC DO DOKUMENTU

WYŚLIJ DOKUMENT

Dla loch pobranych z systemu IRZ nie uzupełniono manualnie danych w zakresie utrzymania loch w systemie jarzmowym.

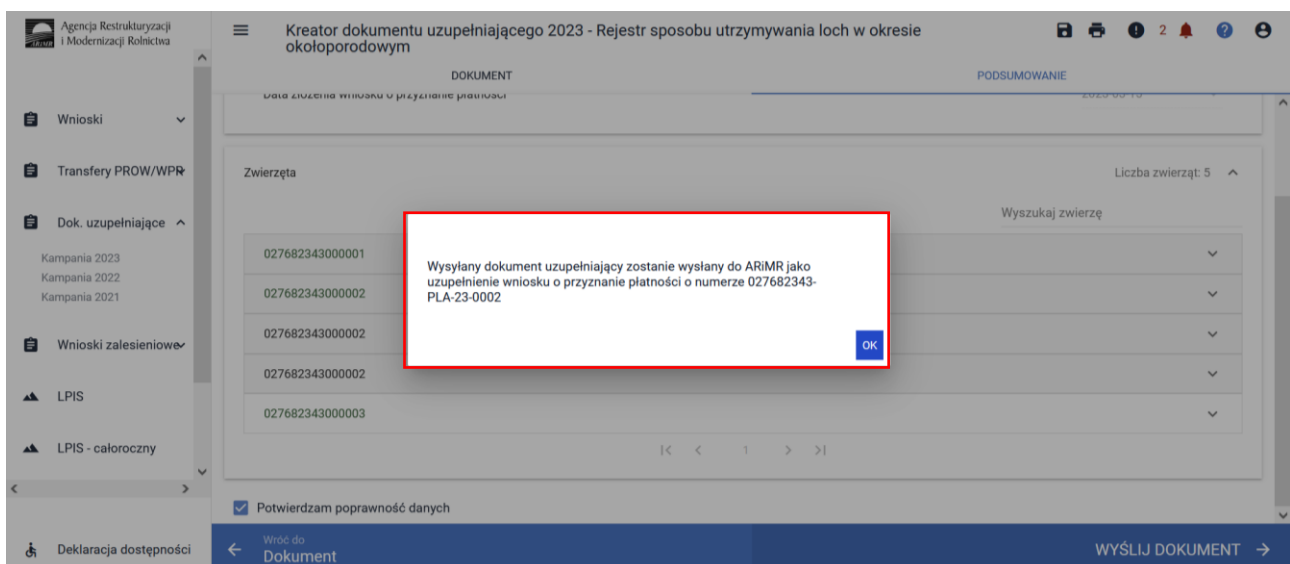
OK

Natomiast jeśli wszystkie dane zostały uzupełnione, po wybraniu opcji WYŚLIJ DOKUMENT

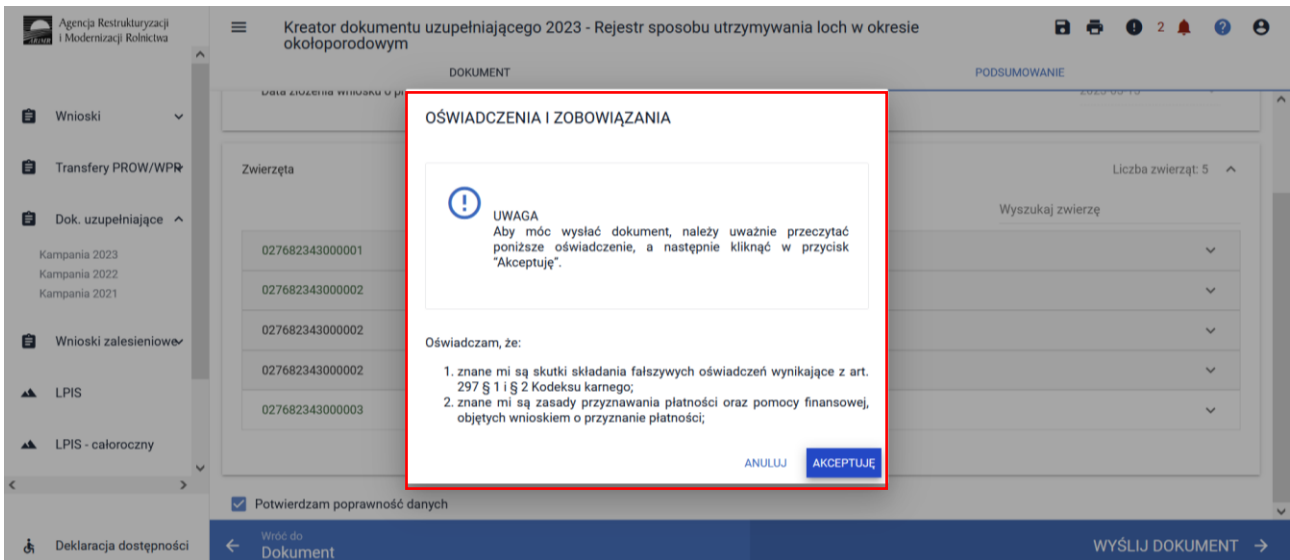


aplikacja prezentuje komunikat informujący:

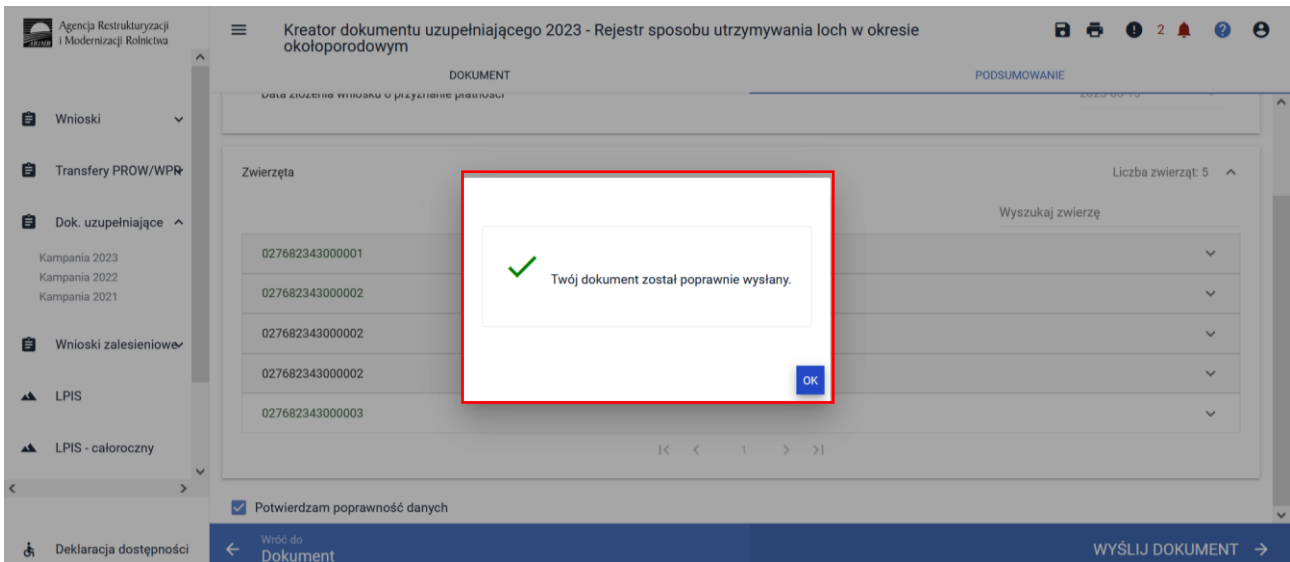
Wysyłany dokument uzupełniający zostanie wysłany do ARiMR jako uzupełnienie wniosku o przyznanie płatności o numerze OXXXXXXX-PLA-23-000X



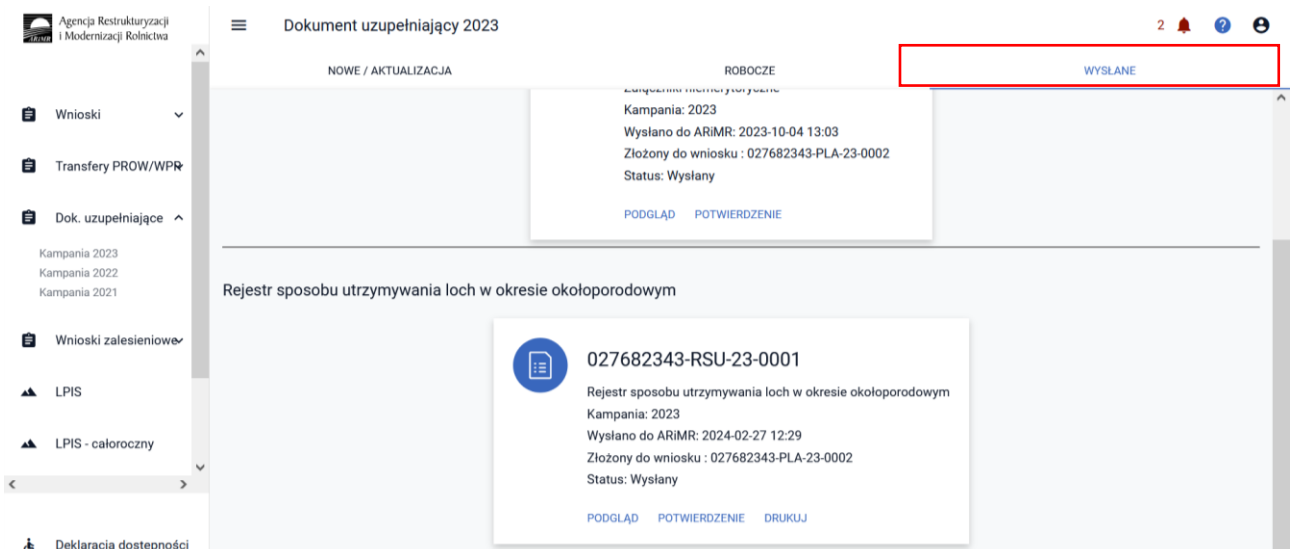
Następnie prezentowane jest okno z Oświadczeniami i Zobowiązaniami z którymi należy się obowiązkowo zapoznać przed wysłaniem dokumentu.




Po akceptacji Oświadczeń wniosek zostaje wysłany do ARiMR.



Wysłany dokument znajduje się w zakładce WYŚLANE.



Można przejrzeć treść wysłanego dokumentu, wydrukować lub pobrać potwierdzenie przyjęcia dokumentu.

 Agencja Restrukturyzacji i Modernizacji Rolnictwa	Potwierdzenie przyjęcia dokumentu uzupełniającego
Typ dokumentu	Rejestr sposobu utrzymywania loch w okresie okołoporodowym
Numer dokumentu	[REDACTED] -RSU-23-0001
Data i godzina złożenia dokumentu	2024-02-27 12:29
Suma kontrolna	81C57D2AE2ED97B673D2097598DF00F9DF52CB4C

3. Błędy kompletności.

Podczas wypełniania dokumentów uzupełniających aplikacja wykonuje kontrolę kompletności poszczególnych załączników.

3.1 Błędy kompletności podczas obsługi Rejestru wypasu.

Nie wprowadzono daty rozpoczęcia wypasu całego stada.	Błąd generowany w przypadku braku uzupełnienia daty rozpoczęcia wypasu całego stada.
Wprowadzono nieprawidłową datę rozpoczęcia wypasu całego stada. Data ta powinna zawierać się w przedziale od 1.04.2023 r. do 30.09.2023 r.	Błąd generowany w przypadku, kiedy wskazano datę złożenia wniosku o przyznanie płatności dobrostanowej wcześniejszą niż 1.04.2023 r. lub późniejszą niż 30.09.2023 r.
Do rejestru wypasu nie dodano żadnego zwierzęcia.	Błąd generowany w przypadku, kiedy w rejestrze wypasu nie zostało wprowadzone żadne zwierzę.
Do rejestru wypasu nie dodano żadnej siedziby stada.	Błąd generowany w przypadku, kiedy w rejestrze wypasu nie wskazano żadnej siedziby stada.
Wprowadzono nieprawidłowy identyfikator zwierzęcia <identyfikator_zwierzecia>.	Błąd generowany w przypadku, kiedy wskazano nieprawidłowy numer zwierzęcia.
Dla zwierzęcia <identyfikator_zwierzecia> nie wypełniono wszystkich obowiązkowych zdarzeń w ewidencji wypasu. Wg danych deklarowanych zwierzęcia należy uzupełnić rejestr wypasu w okresie od <Początkowa data zdarzenia> do <Końcowa data zdarzenia>.	Błąd generowany w przypadku, gdy dla danego zwierzęcia nie wypełniono wszystkich obowiązkowych zdarzeń w okresie wypasu.

Dla zwierzęcia <identyfikator_zwierzecia> wypełniono nadmiarowe zdarzenia (wykraczające poza możliwy dla danego zwierzęcia okres wypasu) w ewidencji wypasu. Wg danych deklarowanych zwierzęcia zdarzenia w rejestrze wypasu należy uzupełnić jedynie w okresie od <Początkowa data zdarzenia> do <Końcowa data zdarzenia>.	Błąd generowany w przypadku, gdy dla zadeklarowanego zwierzęcia w rejestrze wypasu uzupełniono zdarzenia wykraczające poza okres wypasu.
Dla zwierzęcia <identyfikator_zwierzecia> na podstawie daty urodzenia ustalono, iż nie kwalifikuje się ono do przyznania płatności dobrostanowej w kampanii 2023 ze względu na niespełnienie kryterium wieku 2 lat. Data urodzenia nie może być późniejsza niż 30.09.2021 r.	Błąd generowany w przypadku, kiedy do rejestru wypasu zostało zadeklarowane zwierzę, którego data urodzenia jest późniejsza niż 30.09.2021 r. Uwaga! Błąd dotyczy tylko krów mlecznych, dla pozostałych wariantów błąd jest nadmiarowy.

3.2. Błędy kompletności podczas obsługi Rejestru odsadzania prosiąt od loch w roku 2023.

Nie wprowadzono daty złożenia wniosku o przyznanie płatności.	Błąd generowany w przypadku braku uzupełnienia daty wnioskowania o płatność w ramach ekoschematu Dobrostan zwierząt.
W ramach dokumentu nie zadeklarowano minimum jednego zwierzęcia – lochy.	Błąd generowany w przypadku, kiedy w rejestrze nie zostało wprowadzone żadne zwierzę.
Dla zwierzęcia <id_zwierzecia> nie podano daty urodzenia prosiąt	Błąd generowany w przypadku, kiedy dla danej lochy nie podano daty urodzenia prosiąt.
Dla zwierzęcia <id_zwierzecia> nie podano liczby urodzonych prosiąt	Błąd generowany w przypadku, kiedy dla danej lochy nie podano liczby urodzonych prosiąt.
Dla zwierzęcia <id_zwierzecia> nie podano daty odsadzania prosiąt	Błąd generowany w przypadku, kiedy dla danej lochy nie podano daty odsadzania prosiąt.
Dla zwierzęcia <id_zwierzecia> nie podano liczby odsadzanych prosiąt	Błąd generowany w przypadku, kiedy dla danej lochy nie podano liczby odsadzanych prosiąt.
Dla zwierzęcia <id_zwierzecia> wskazano na datę odsadzania prosiąt wcześniejszą niż 35 dni od urodzenia i nie uzupełniono przyczyny wcześniejszego odsadzania – w polu Uwagi należy uzupełnić przyczynę	Błąd zgłaszany w przypadku, kiedy wskazano na datę odsadzania prosiąt wcześniejszą niż 35 dni od urodzenia i nie uzupełniono przyczyny wcześniejszego odsadzania – w polu Uwagi.
Dla zwierzęcia <id_zwierzecia> wskazano na datę odsadzania prosiąt wcześniejszą niż data urodzenia prosiąt	Błąd zgłaszany w przypadku, kiedy wskazano na datę odsadzania prosiąt wcześniejszą niż data urodzenia prosiąt.

3.3. Błędy kompletności podczas obsługi Rejestru odsadzania cieląt od krów mlecznych w roku 2023.

Nie wprowadzono daty złożenia wniosku o przyznanie płatności.	Błąd generowany w przypadku braku uzupełnienia daty wnioskowania o płatność w ramach ekoschematu Dobrostan zwierząt.
W ramach dokumentu nie zadeklarowano minimum jednego zwierzęcia – krowy mlecznej.	Błąd generowany w przypadku, kiedy w rejestrze nie zostało wprowadzone żadne zwierzę.
Dla zwierzęcia <id_zwierzęcia> nie podano numeru identyfikacyjnego cielęcia	Błąd generowany w przypadku, kiedy dla danej krowy nie podano numeru identyfikacyjnego cielęcia.
Dla zwierzęcia <id_zwierzęcia> nie podano daty urodzenia cielęcia	Błąd generowany w przypadku, kiedy nie podano daty urodzenia cielęcia.
Dla zwierzęcia <id_zwierzęcia> nie podano daty odsadzenia cielęcia	Błąd generowany w przypadku, kiedy nie podano daty odsadzenia cielęcia.
Dla zwierzęcia <id_zwierzęcia> wskazano na datę odsadzania cieląt wcześniejszą niż 5 dni od urodzenia i nie uzupełniono przyczyny wcześniejszego odsadzania – w polu Uwagi należy uzupełnić przyczynę	Błąd zgłaszany w przypadku, kiedy wskazano na datę odsadzania cielęcia wcześniejszą niż 5 dni od urodzenia i nie uzupełniono przyczyny wcześniejszego odsadzania – w polu Uwagi.
Dla zwierzęcia <id_zwierzęcia> wskazano na datę odsadzania cieląt wcześniejszą niż data urodzenia cieląt	Błąd zgłaszany w przypadku, kiedy wskazano na datę odsadzania cieląt wcześniejszą niż data urodzenia cielęcia.

3.4. Błędy kompletności podczas obsługi Rejestru sposobu utrzymywania loch w okresie okołoporodowym w roku 2023.

Nie wprowadzono daty złożenia wniosku o przyznanie płatności.	Błąd generowany w przypadku braku uzupełnienia daty wnioskowania o płatność w ramach ekoschematu Dobrostan zwierząt.
W ramach dokumentu nie zadeklarowano minimum jednego zwierzęcia – lochy.	Błąd generowany w przypadku, kiedy w rejestrze nie zostało wprowadzone żadne zwierzę.
Dla zwierzęcia <id_zwierzęcia> nie podano początkowej daty utrzymywania lochy w systemie jarzmowym	Błąd generowany w przypadku, kiedy nie podano początkowej daty utrzymywania lochy w systemie jarzmowym.
Dla zwierzęcia <id_zwierzęcia> nie podano końcowej daty utrzymywania lochy w systemie jarzmowym	Błąd generowany w przypadku, kiedy nie podano końcowej daty utrzymywania lochy w systemie jarzmowym.
Dla zwierzęcia <id_zwierzęcia> początkowa data utrzymywania lochy w systemie jarzmowym nie może być późniejsza niż końcowa data utrzymywania lochy w systemie jarzmowym	Błąd generowany w przypadku, kiedy początkowa data utrzymywania lochy w systemie jarzmowym jest późniejsza niż końcowa data utrzymywania loch w systemie jarzmowym.

Dla zwierzęcia <id_zwierzęcia> wskazano na więcej niż jeden cykl urodzeń, przy czym okresy tych cykli zachodzą na siebie.	Błąd generowany w przypadku, kiedy dla danej lochy wskazano na więcej niż jeden cykl urodzeń, przy czym okresy tych cykli zachodzą na siebie.
Dla zwierzęcia <id_zwierzęcia> wskazano utrzymanie w okresie okołoporodowym w systemie jarzmowym w okresie dłuższym niż 14 dni.	Błąd generowany w przypadku, kiedy dla jednej z loch wskazano utrzymanie w okresie okołoporodowym w systemie jarzmowym w okresie dłuższym niż 14 dni.