

MINISTERSTWO ROLNICTWA I ROZWOJU WSI

Departament Rynków Rolnych

ZINTEGROWANY SYSTEM

ROLNICZEJ INFORMACJI RYNKOWEJ

(podstawa prawna: Ustawa o rolniczych badaniach rynkowych z dnia 30 marca 2001 r. z późn. zm.)

WYDZIAŁ INFORMACJI RYNKOWEJ



Rynek cukru

NR 3/2022

26 kwietnia 2022 r.

Notowania za marzec 2022 r.

Badanie cen sprzedaży i wielkości obrotu cukrem prowadzone jest we wszystkich zakładach produkujących cukier, na podstawie ustawy z dnia 30 marca 2001 r. o rolniczych badaniach rynkowych (Dz. U. z 2015 r. poz. 1160) oraz rozporządzenia MRiRW z dnia 8 marca 2021 r. w sprawie zbieranych danych rynkowych (Dz. U. z 2021, poz. 589).

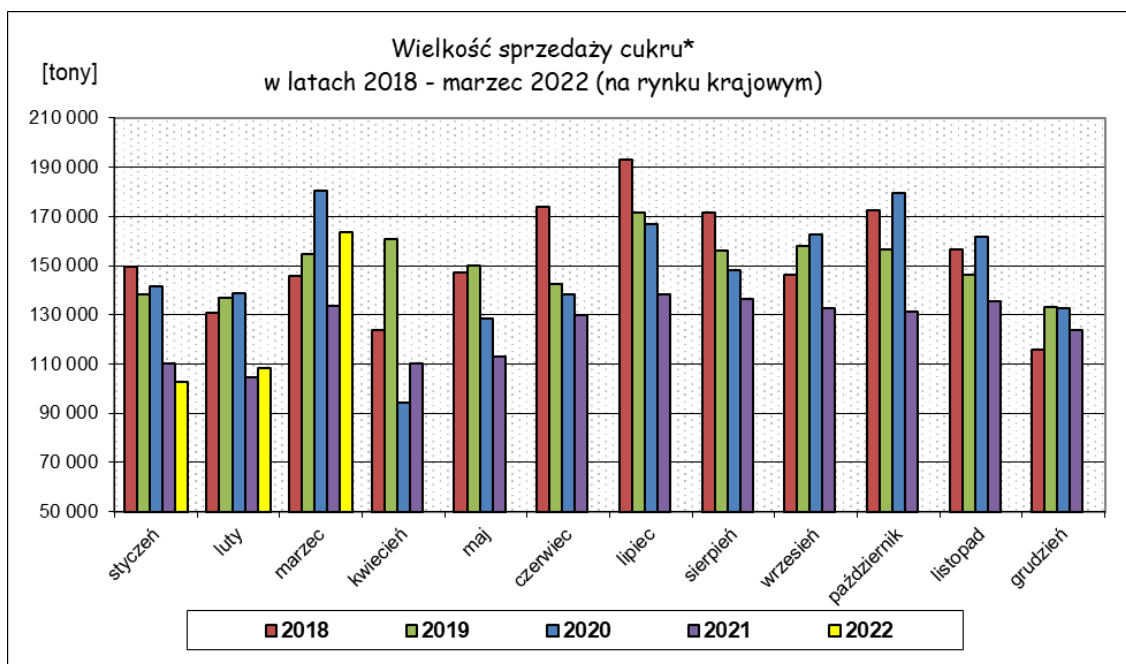
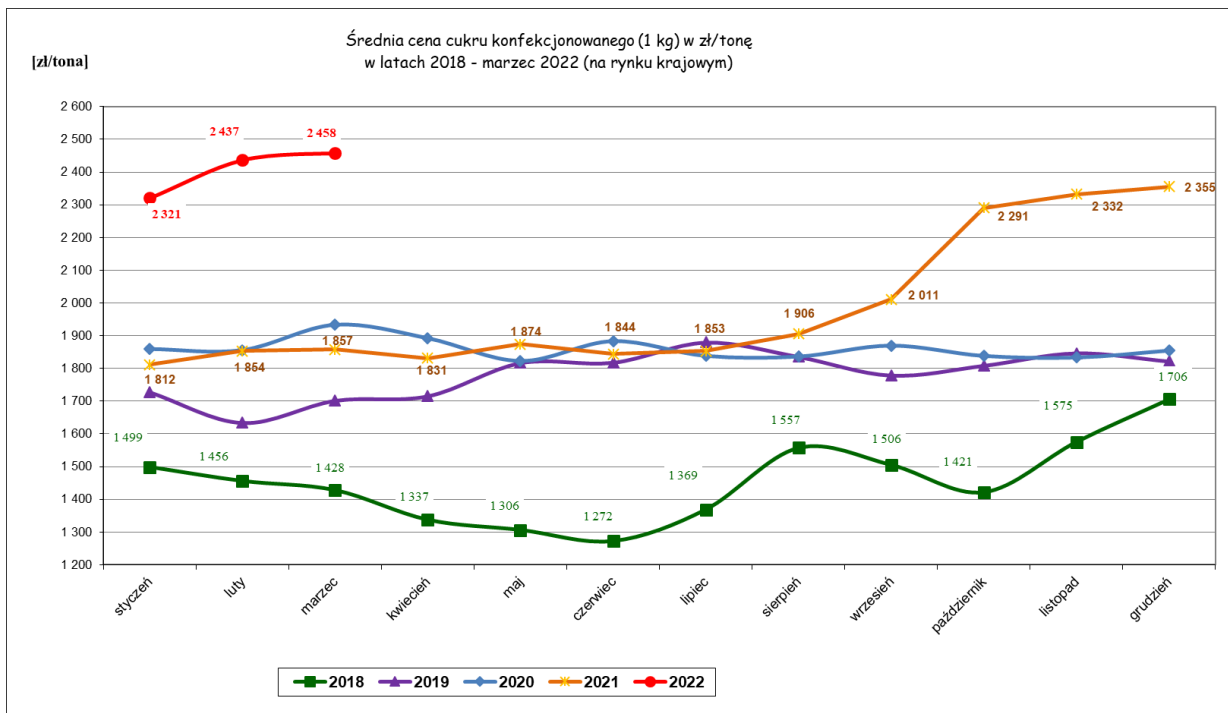
Cena sprzedaży cukru wyrażona w zł/tonę, określona jest jako średnia cena **netto** otrzymywana przez producentów w okresie zbierania danych rynkowych. Okres zbierania danych obejmuje miesiąc kalendarzowy, a cykl publikacji jest miesięczny.

Tab. 1. Średnia cena* (netto) oraz wielkość sprzedaży cukru białego w marcu 2022 r. (kraj)

| Rodzaj opakowania | CENA [zł/tona] | | Miesięczna zmiana ceny [%] | ILOŚĆ [tony] | | Miesięczna zmiana ilości [%] | Strukt. obrot. [%] | |
|-------------------------------|----------------|-----------|----------------------------|----------------|----------------|------------------------------|--------------------|--------------|
| | marzec 2022 | luty 2022 | | marzec 2022 | luty 2022 | | marzec 2022 | luty 2022 |
| Cukier konfekcjonowany | | | | | | | | |
| paczkowany(1kg) | 2 458 | 2 437 | 0,9 | 56 595 | 23 906 | 136,7 | 34,6 | 22,1 |
| Cukier pozostały | | | | | | | | |
| w workach | 2 155 | 2 070 | 4,1 | 35 249 | 25 213 | 39,8 | 21,5 | 23,3 |
| luzem + big bag | 1 939 | 1 870 | 3,7 | 71 906 | 59 114 | 21,6 | 43,9 | 54,6 |
| | | | RAZEM | 163 750 | 108 233 | 51,3 | 100,0 | 100,0 |

* - Cena sprzedaży cukru, wyrażona w zł/tonę, określona jest jako średnia cena netto otrzymywana przez producentów w okresie zbierania danych rynkowych.

Uwaga! - worki - opakowania od 2 do 799 kg, najczęściej 25 lub 50 kg; big bag - opakowania powyżej 800 kg.



* Podane wielkości dotyczą sprzedaży cukru białego ogółem na rynku krajowym.

Tab. 2 Średnia cena zakupu CUKRU BIAŁEGO przez podmioty handlu detalicznego (sieci handlowe).

| PRODUKT | CENA [zł/tona] | | Miesięczna zmiana ceny [%] |
|-------------------------------------|----------------|-----------|----------------------------|
| | marzec 2022 | luty 2022 | |
| Cukier biały konfekcjonowany (1 kg) | 2 316 | 2 293 | 1,0 |

Tab. 3 Polski handel zagraniczny cukrem (kod CN 1701) w II 2022 r.*

Dane są w trakcie weryfikacji i mogą być obarczone istotnymi błędami!
ważniejsze państwa

| EKSPORT | | | | | |
|-------------------------|-----------------------|-------------------|-------------------------|-----------------------|-------------------|
| II 2021 r.* | | | II 2022 r.* | | |
| Kraj | Wartość [tys. EUR] | Wolumen [tony] | Kraj | Wartość [tys. EUR] | Wolumen [tony] |
| OGÓŁEM | 51 889 | 130 744 | OGÓŁEM | 46 077 | 98 037 |
| w tym: | | | w tym: | | |
| UE-27 | 23 495 | 52 197 | UE-27 | 26 323 | 54 332 |
| Niemcy | 7 638 | 16 978 | Niemcy | 8 663 | 18 484 |
| Rumunia | 4 569 | 10 366 | Rumunia | 4 613 | 9 209 |
| Węgry | 4 420 | 9 556 | Węgry | 2 606 | 5 578 |
| Włochy | 995 | 2 096 | Włochy | 1 823 | 3 784 |
| Republika Czeska | 992 | 2 411 | Litwa | 1 209 | 2 456 |
| Grecja | 959 | 2 271 | Republika Czeska | 1 167 | 2 404 |
| Państwa spoza UE | 28 394 | 78 547 | Państwa spoza UE | 19 754 | 43 704 |
| w tym: | | | w tym: | | |
| Izrael | 9 548 | 24 628 | Izrael | 9 297 | 21 556 |
| Ukraina | 8 291 | 23 739 | Gruzja | 2 544 | 5 427 |
| Kuwejt | 1 962 | 5 994 | Kuwejt | 2 318 | 4 995 |
| Szwajcaria | 1 729 | 5 398 | Kosowo | 1 121 | 2 358 |
| Mołdowa | 1 145 | 3 310 | Albania | 965 | 2 052 |
| Kosowo | 1 029 | 2 686 | Szwajcaria | 947 | 2 267 |

* - dane wstępne

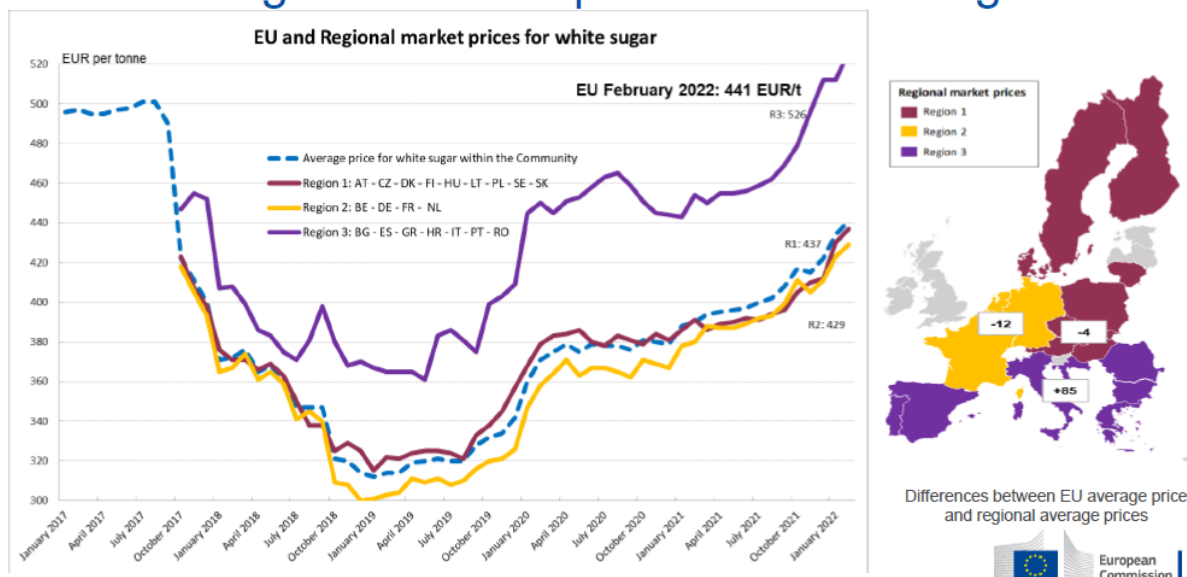
ważniejsze państwa

| IMPORT | | | | | |
|-------------------------|-----------------------|-------------------|-------------------------|-----------------------|-------------------|
| II 2021 r.* | | | II 2022 r.* | | |
| Kraj | Wartość [tys. EUR] | Wolumen [tony] | Kraj | Wartość [tys. EUR] | Wolumen [tony] |
| OGÓŁEM | 12 677 | 32 453 | OGÓŁEM | 11 217 | 24 250 |
| w tym: | | | w tym: | | |
| UE-27 | 11 310 | 30 252 | UE-27 | 9 702 | 21 786 |
| Niemcy | 8 312 | 23 229 | Niemcy | 4 198 | 11 785 |
| Litwa | 1 526 | 3 675 | Republika Czeska | 1 908 | 3 770 |
| Węgry | 499 | 1 587 | Belgia | 1 166 | 2 077 |
| Państwa spoza UE | 1 367 | 2 201 | Państwa spoza UE | 1 515 | 2 464 |
| w tym: | | | w tym: | | |
| Mauritius | 1 003 | 1 714 | Mauritius | 1 165 | 2 012 |
| Kolumbia | 156 | 262 | Kolumbia | 144 | 227 |
| Brazylia | 71 | 48 | Brazylia | 66 | 48 |

* - dane wstępne

4. Średnie ceny cukru białego w Unii Europejskiej.

EU and Regional market prices for white sugar



5. Światowe ceny cukru.

World prices



Biuletyn „*Rynek cukru*” ukazuje się co miesiąc.

Wydawca: Ministerstwo Rolnictwa i Rozwoju Wsi

Departament Rynków Rolnych

Wydział Informacji Rynkowej

ul. Wspólna 30, 00-930 Warszawa

tel. 22 623-21-69

Autorzy: Agnieszka Parszewska; email: Agnieszka.Parszewska@minrol.gov.pl

Warunki otrzymania biuletynu: Biuletyn jest udostępniany wszystkim zainteresowanym bezpłatnie.