

ZINTEGROWANY SYSTEM ROLNICZEJ INFORMACJI RYNKOWEJ

*(podstawa prawna: ustawa z dnia 30 marca 2001 r. o rolniczych badaniach rynkowych -
Dz. U. Nr 42, poz. 471, z późn. zm.)*

RYNEK MIĘSA DROBIOWEGO

NR 21/2022

2.06.2022 r.

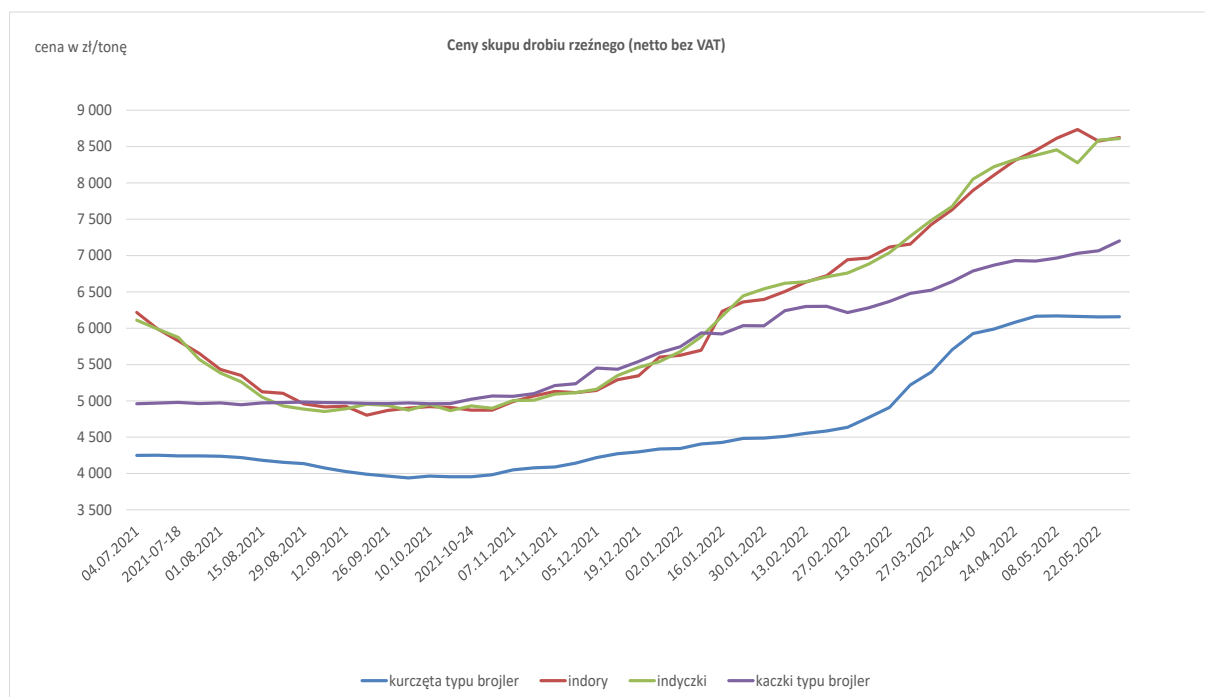
Notowania za okres: 23 – 29.05.2022 r.

Biuletyn tygodniowy.

Informacje zamieszczane w niniejszym biuletynie przekazywane są przez podmioty włączone do Zintegrowanego Systemu Rolniczej Informacji Rynkowej (ZSRIR).

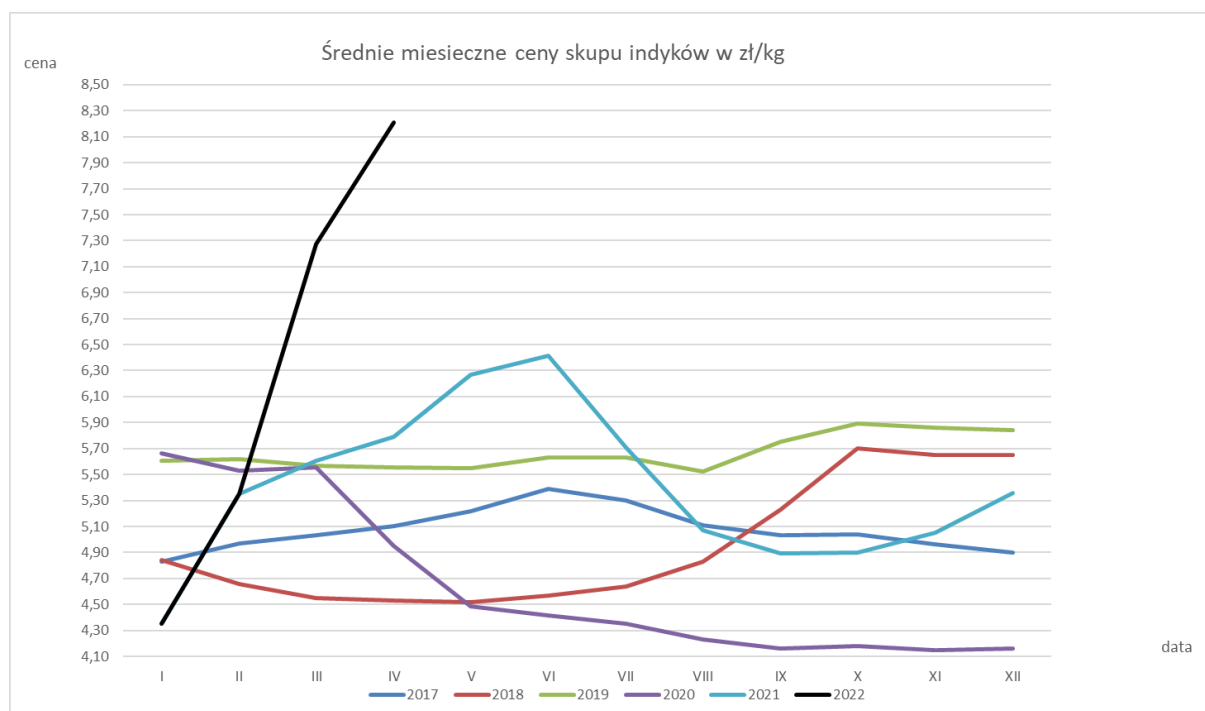
1. Ceny skupu drobiu rzeźnego

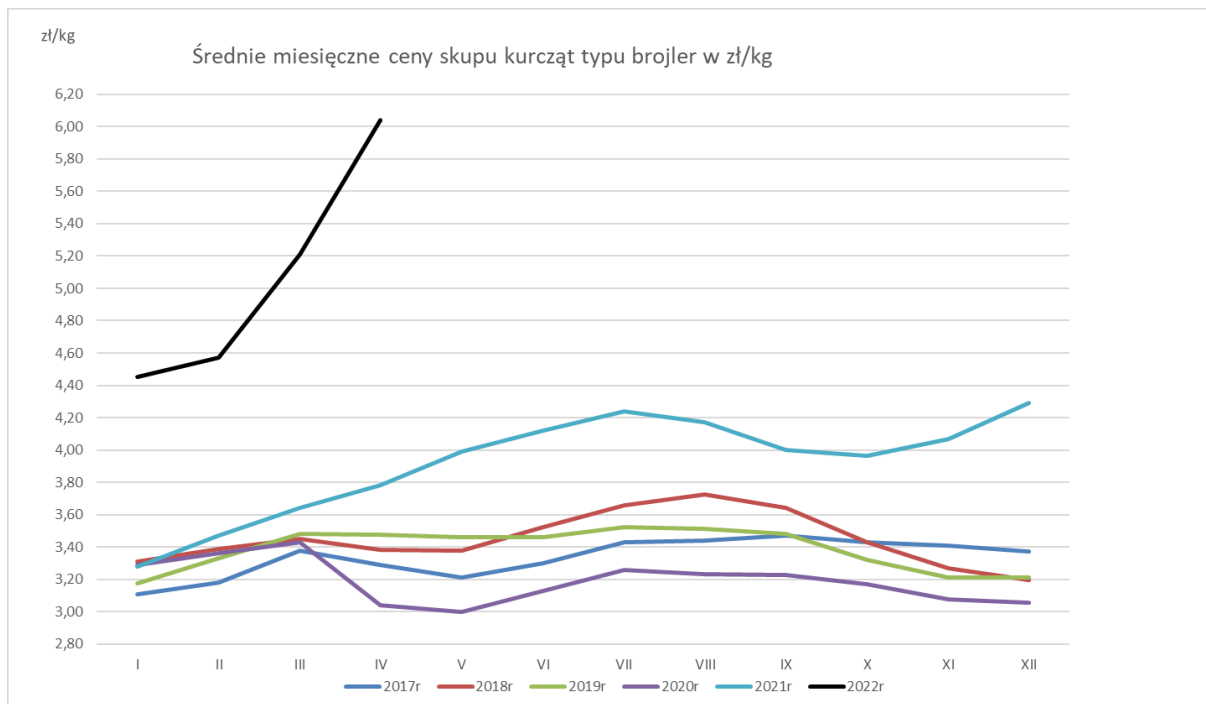
Ceny skupu drobiu rzeźnego za okres: 23-29.05.2022															
TOWAR	POLSKA			MAKROREGIONY*											
	2022-05-29	22.05.2022	Zmiana ceny [%]	PÓŁNOCNY			CENTRALNY			POŁUD-WSCHOD			ZACHODNI		
				2022-05-29	22.05.2022	Zmiana ceny [%]	2022-05-29	22.05.2022	Zmiana ceny [%]	2022-05-29	22.05.2022	Zmiana ceny [%]	2022-05-29	22.05.2022	Zmiana ceny [%]
kurczęta typu brojler	6 157	6 155	0,0	6 168	6 141	0,4	6 150	6 161	-0,2	6 275	6 181	1,5	6 162	6 145	0,3
indory	8 624	8 574	0,6	8 589	8 530	0,7	8 700	--	--	--	--	--	8 722	8 677	0,5
indyczki	8 609	8 589	0,2	8 656	8 674	-0,2	8 600	8 550	0,6	8 800	8 800	0,0	8 563	8 585	-0,3
kaczki typu brojler	7 201	7 064	1,9	--	--	--	--	--	--	--	--	--	--	--	--
gęsi typu brojler	--	--	--	--	--	--	--	--	--	--	--	--	--	--	--
gęsi tuczone	13 499	14 996	-10,0	--	--	--	--	--	--	--	--	--	--	--	--
kury mięsne ze stad reprodukcyjnych,	3 411	3 320	2,7	--	--	--	--	--	--	--	--	--	--	--	--



Średnie miesięczne ceny skupu kurcząt i indyków (typ brojler, w zł/kg)

Regiony	KURCZĘTA				
	POLSKA	Północny	Centralny	Poł-wsch	Zachodni
I 2022	4,45	4,46	4,43	4,81	4,47
II 2022	4,57	4,57	4,54	5,15	4,62
III 2022	5,21	5,29	5,17	6,33	5,20
IV 2022	6,04	6,09	6,03	6,60	5,99
V 2022	6,16	6,17	6,16	6,28	6,15
Regiony	INDYKI				
	POLSKA	Północny	Centralny	Poł-wsch	Zachodni
I 2022	6,23	6,13	6,38	6,36	6,29
II 2022	6,69	6,59	6,74	6,95	6,76
III 2022	7,28	7,26	7,33	7,51	7,25
IV 2022	8,21	8,16	8,32	8,30	8,20
V 2022	8,56	8,65	8,54	8,73	8,44

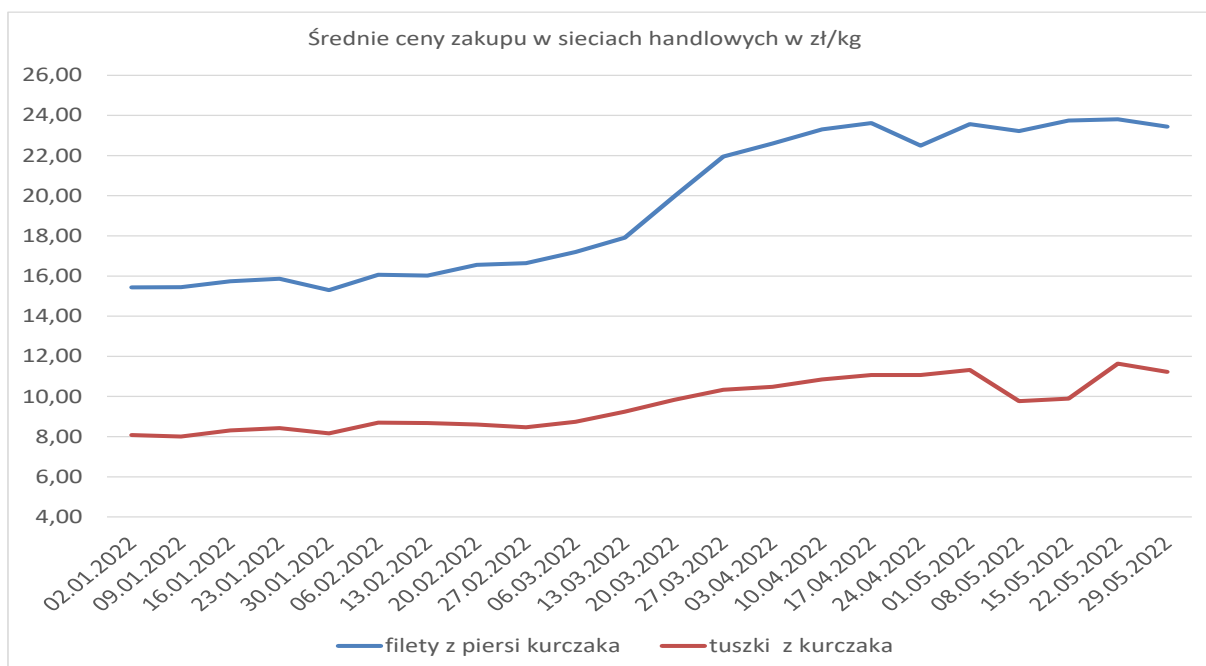




2. Ceny zakupu w sieciach handlowych

Średnia cena zakupu tuszek i filetów z kurczaka płacone przez podmioty handlu detalicznego w zł/kg
Tydzień 21 (23-29.05.2022)

Towar	CENA [zł/kg]			
	29.05.2022	22.05.2022	Zmiana tygodniowa	Zmiana tygodniowa
Tuszki kurcząt patroszonych 65% kl A	11,24	11,64	-3,4%	↓
Filety z kurczaka	23,44	23,80	-1,5%	↓



2. Ceny sprzedaży mięsa drobiowego

Ceny sprzedaży mięsa drobiowego na rynku KRAJOWYM za okres: 23-29.05.2022															
TOWAR	POLSKA			MAKROREGIONY*											
				PÓŁNOČNY			CENTRALNY			POŁUD-WŚCHOD			ZACHODNI		
	2022-05-29	2022-05-22	Zmiana ceny [%]	2022-05-29	2022-05-22	Zmiana ceny [%]	2022-05-29	2022-05-22	Zmiana ceny [%]	2022-05-29	2022-05-22	Zmiana ceny [%]	2022-05-29	2022-05-22	Zmiana ceny [%]
tuszki kurcząt patroszonych 65% bez szjy	10 410	10 281	1,3	9 930	9 850	0,8	10 506	10 255	2,4	--	--	--	10 234	10 355	-1,2
tuszki kurcząt patroszonych 65% z szyjami	9 357	9 223	1,5	9 504	9 743	-2,4	9 349	9 201	1,6	9 296	9 158	1,5	9 501	9 400	1,1
tuszki indyków patroszonych 73%	14 815	14 234	4,1	14 861	14 579	1,9	13 710	13 830	-0,9	--	--	--	15 123	14 254	6,1
ćwiartki z kurczaka	7 441	7 396	0,6	7 316	7 445	-1,7	7 427	7 211	3,0	7 357	7 366	-0,1	7 539	7 871	-4,2
skrzydła z kurczaka	7 937	7 624	4,1	8 161	6 480	25,9	7 867	7 775	1,2	6 760	6 664	1,4	8 507	8 285	2,7
filety z piersi kurczaka	22 443	22 461	-0,1	22 409	22 771	-1,6	22 668	22 431	1,1	21 778	22 053	-1,2	21 268	22 338	-4,8
nogi z kurczaka	9 378	10 216	-8,2	9 130	9 298	-1,8	9 517	10 539	-9,7	10 040	10 140	-1,0	9 415	9 322	1,0
podudzia z kurczaka	8 800	9 148	-3,8	9 242	9 408	-1,8	8 640	9 051	-4,5	9 854	9 875	-0,2	9 235	9 411	-1,9
uda z kurczaka	10 694	10 633	0,6	9 823	10 362	-5,2	11 010	10 835	1,6	10 043	9 950	0,9	9 326	9 534	-2,2
filety z piersi indyka	25 407	25 527	-0,5	25 234	25 501	-1,0	25 700	25 390	1,2	25 255	24 867	1,6	25 552	25 747	-0,8
skrzydła z indyka	10 685	10 725	-0,4	10 462	10 494	-0,3	11 310	11 110	1,8	9 960	10 037	-0,8	10 648	10 662	-0,1
udźce z indyka	18 204	18 347	-0,8	17 882	17 992	-0,6	17 750	16 510	7,5	16 758	17 007	-1,5	19 715	20 286	-2,8
podudzia z indyka	9 832	9 942	-1,1	10 157	10 174	-0,2	9 590	9 940	-3,5	7 912	7 883	0,4	--	--	--
wątroby z kurczaka	4 711	4 761	-1,0	4 499	4 550	-1,1	4 844	4 803	0,9	6 820	6 622	3,0	4 201	4 536	-7,4
wątroby z indyka	7 599	7 672	-1,0	8 081	8 156	-0,9	8 120	8 240	-1,5	7 170	7 242	-1,0	6 631	6 861	-3,4

Ceny sprzedaży mięsa drobiowego (LUZEM) za okres: 23-29.05.2022															
Cena [z/tonę]															
TOWAR	POLSKA			MAKROREGIONY*											
				PÓŁNOČNY			CENTRALNY			POŁUD-WŚCHOD			ZACHODNI		
	29.05.2022	22.05.2022	Zmiana ceny [%]	29.05.2022	22.05.2022	Zmiana ceny [%]	29.05.2022	22.05.2022	Zmiana ceny [%]	29.05.2022	22.05.2022	Zmiana ceny [%]	29.05.2022	22.05.2022	Zmiana ceny [%]
tuszki kurcząt patroszonych 65% bez szjy	10 254	10 112	1,4	9 930	9 850	0,8	10 253	9 901	3,6	--	--	--	10 272	10 402	-1,2
tuszki kurcząt patroszonych 65% z szyjami	9 336	9 185	1,6	9 467	9 392	0,8	9 334	9 180	1,7	9 316	9 183	1,5	9 346	9 163	2,0
tuszki indyków patroszonych 73%	14 815	14 234	4,1	14 861	14 579	1,9	13 710	13 830	-0,9	--	--	--	15 123	14 254	6,1
ćwiartki z kurczaka	7 281	7 302	-0,3	7 312	7 441	-1,7	7 189	7 117	1,0	7 325	7 323	0,0	7 505	7 752	-3,2
skrzydła z kurczaka	7 645	7 315	4,5	--	--	--	7 471	7 464	0,1	6 786	6 683	1,5	8 422	7 986	5,5
filety z piersi kurczaka	21 658	21 710	-0,2	21 728	22 563	-3,7	21 904	21 527	1,7	21 775	22 055	-1,3	19 109	20 227	-5,5
nogi z kurczaka	9 352	9 510	-1,7	9 130	9 190	-0,7	9 482	9 642	-1,7	10 040	10 140	-1,0	8 900	8 900	0,0
podudzia z kurczaka	7 872	8 462	-7,0	8 822	9 028	-2,3	7 637	8 266	-7,6	9 978	10 024	-0,5	8 410	8 997	-6,5
uda z kurczaka	10 550	10 484	0,6	9 711	10 362	-6,3	11 235	10 935	2,7	10 082	10 051	0,3	8 514	9 032	-5,7
filety z piersi indyka	25 406	25 705	-1,2	25 253	25 796	-2,1	25 700	25 390	1,2	25 255	24 867	1,6	25 541	26 404	-1,9
skrzydła z indyka	10 685	10 725	-0,4	10 454	10 484	-0,3	11 310	11 110	1,8	9 960	10 037	-0,8	10 658	10 673	-0,1
udźce z indyka	18 144	18 334	-1,0	17 646	17 827	-1,0	17 750	16 510	7,5	16 758	17 007	-1,5	20 071	20 711	-3,1
podudzia z indyka	9 829	9 940	-1,1	10 157	10 174	-0,2	9 590	9 940	-3,5	7 912	7 883	0,4	--	--	--
wątroby z kurczaka	4 693	4 730	-0,8	4 499	4 550	-1,1	4 826	4 772	1,1	7 123	6 903	3,2	4 179	4 487	-6,9
wątroby z indyka	7 890	7 896	-0,1	8 041	8 074	-0,4	8 120	8 240	-1,5	7 170	7 242	-1,0	6 905	6 881	0,3

Ceny sprzedaży mięsa drobiowego KONFEKCJA na rynku KRAJOWYM za okres: 23-29.05.2022															
TOWAR	POLSKA			MAKROREGIONY*											
				PÓŁNOČNY			CENTRALNY			POŁUD-WŚCHOD			ZACHODNI		
	29.05.2022	22.05.2022	Zmiana ceny [%]	29.05.2022	22.05.2022	Zmiana ceny [%]	29.05.2022	22.05.2022	Zmiana ceny [%]	29.05.2022	22.05.2022	Zmiana ceny [%]	29.05.2022	22.05.2022	Zmiana ceny [%]
tuszki kurcząt patroszonych 65% bez szjy	10 659,6	10 572,7	0,8	--	--	--	10 716	10 622	1	--	--	--	9 688	9 754	-1
tuszki kurcząt patroszonych 65% z szyjami	9 749,9	9 974,4	-2,3	9 537	10 421	-8,5	10 667	10 718	-0,5	9 201	9 026	1,9	11 017	10 790	2,1
tuszki indyków patroszonych 73%	--	--	--	--	--	--	--	--	--	--	--	--	--	--	--
ćwiartki z kurczaka	9 039	9 250	-2,3	7 760	7 867	-1,4	9 110	9 344	-2,5	7 783	7 885	-1,3	8 527	9 250	-7,8
skrzydła z kurczaka	9 222	9 223	0,0	8 082	8 233	-1,8	9 660	9 635	0,3	6 225	6 190	0,6	8 553	8 645	-1,1
filety z piersi kurczaka	23 974	24 151	-0,7	24 078	24 440	-1,5	24 064	24 178	-0,5	21 926	21 952	-0,1	23 462	23 990	-2,2
nogi z kurczaka	9 937	11 927	-16,7	--	11 000	--	--	--	--	--	--	--	9 536	9 439	1,0
podudzia z kurczaka	10 214	10 244	-0,3	9 886	9 904	-0,2	10 309	10 331	-0,2	9 371	9 418	-0,5	10 055	10 077	-0,2
uda z kurczaka	10 794	10 720	0,7	10 000	--	--	10 878	10 785	0,9	9 681	9 300	4,1	10 332	10 179	1,5
filety z piersi indyka	25 410	25 085	1,3	--	24 670	--	--	--	--	--	--	--	25 567	25 462	0,4
skrzydła z indyka	10 706	10 731	-0,2	11 660	11 680	-0,2	--	--	--	--	--	--	10 556	10 595	-0,4
udźce z indyka	19 734	18 640	5,9	23 890	22 900	4,3	--	--	--	--	--	--	16 022	16 190	-1,0
podudzia z indyka	10 200	10 214	-0,1	--	--	--	--	--	--	--	--	--	10 200	10 214	-0,1
wątroby z kurczaka	5 338	5 321	0,3	--	8 790	--	5 482	5 371	2,1	5 229	5 190	0,8	4 984	5 251	-5,1
wątroby z indyka	6 794	7 063	-3,8	8 420	--	--	--	--	--	--	--	--	6 533	6 853	-4,7

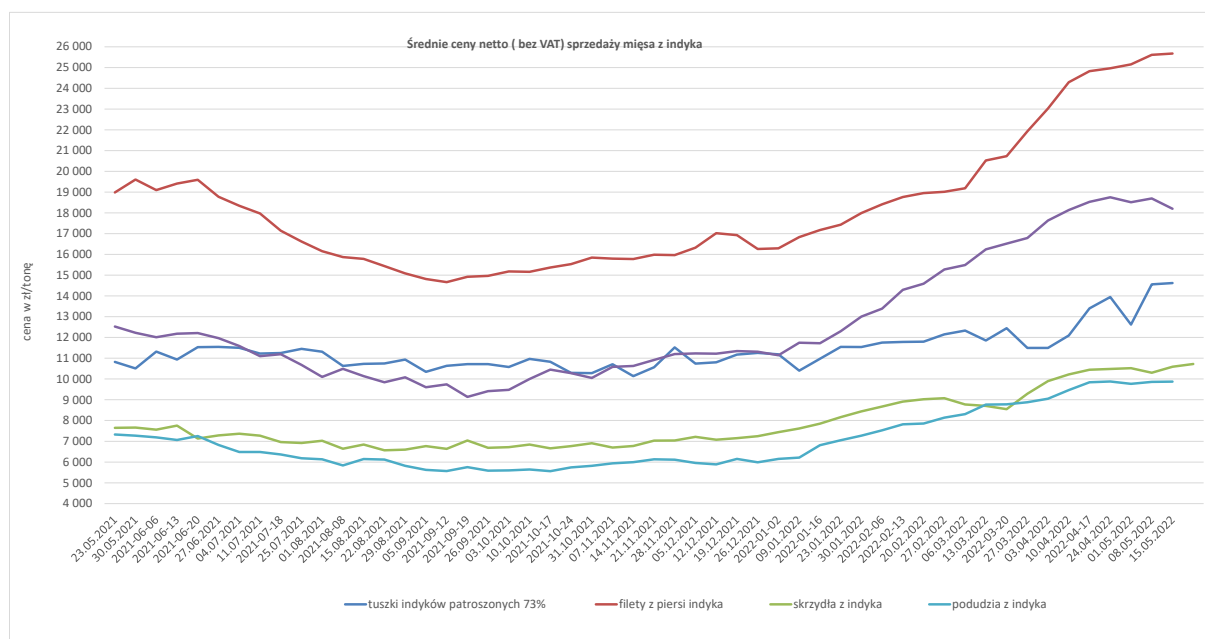
Średnie miesięczne ceny sprzedaży kurczaków i indyków (w zł/kg)

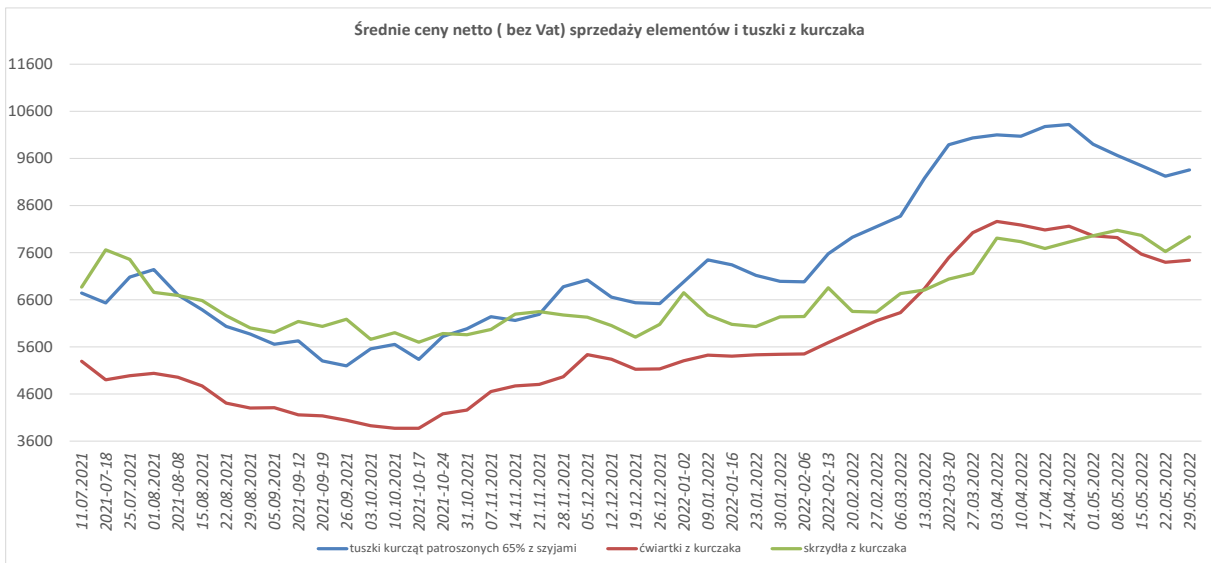
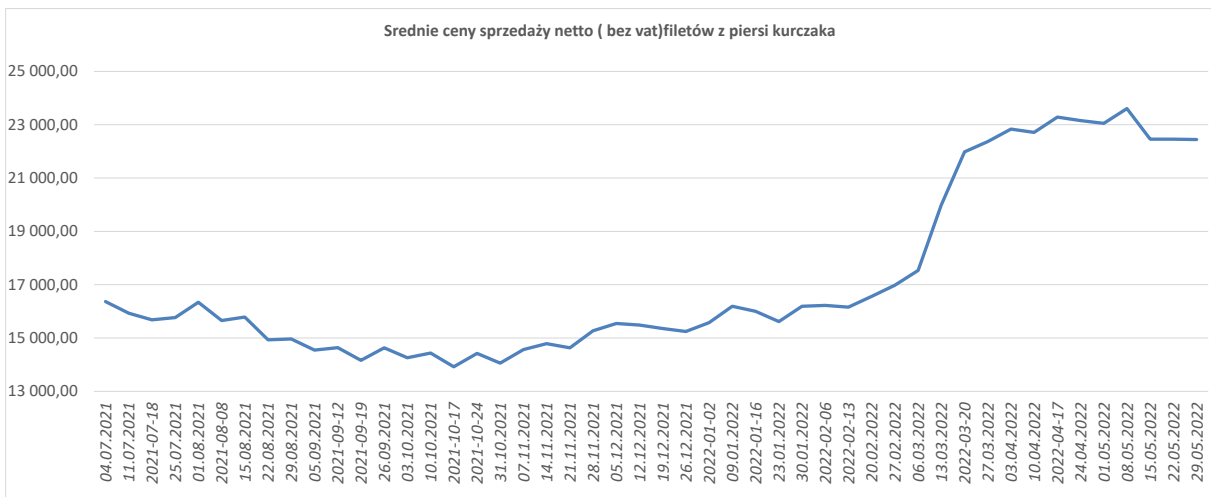
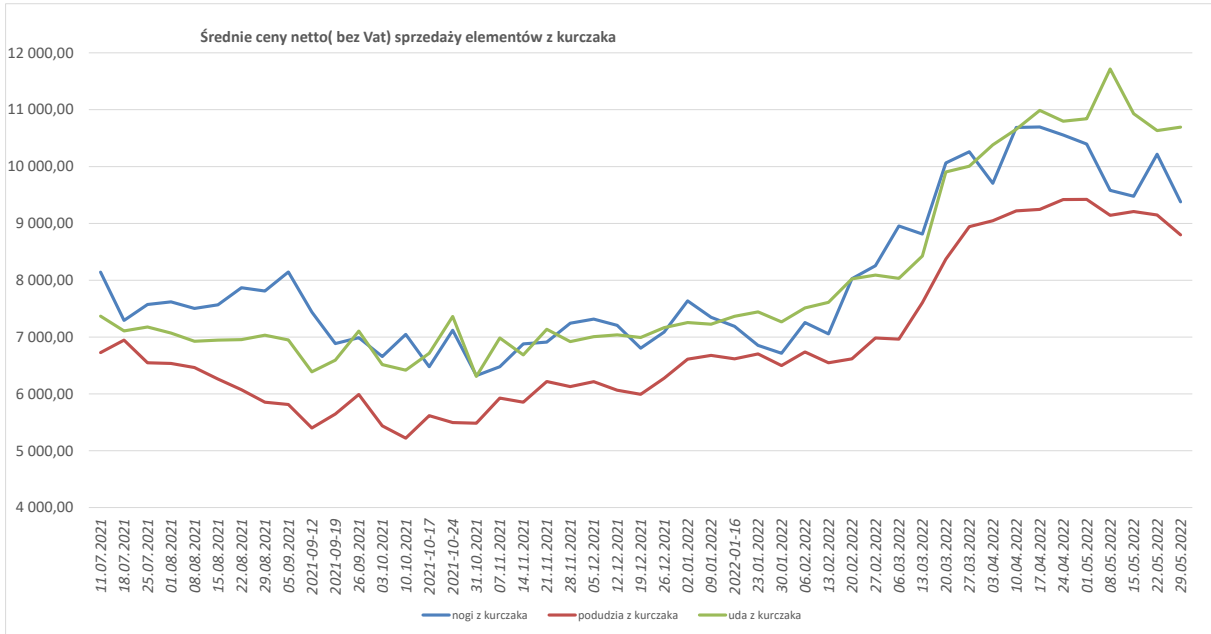
KURCZAKI

Miesiące/ Regiony	POLSKA	Północny	Centralny	Poł-wsch	Zachodni
I 2022	7,26	7,06	7,26	7,16	7,61
II 2022	7,68	7,21	7,69	7,74	7,94
III 2022	9,53	9,11	9,57	9,6	9,47
IV 2022	10,17	10,31	10,16	9,98	10,50
V 2022	9,52	9,91	9,47	9,25	10,12

INDYKI

	POLSKA	Północny	Centralny	Poł-wsch	Zachodni
I 2022	10,98	n	n	n	n
II 2022	11,89	n	n	n	n
III 2022	11,56	n	n	n	n
V 2022	12,77	n	n	n	n
IV 2022	13,77	n	n	n	n
V 2022	14,55	n	n	n	n







OKRES: 2017 -V.2022 (ceny bez VAT)

CENA SPRZEDAŻY [zł/tonę]

ROK	STYCZEŃ	LUTY	MARZEC	KWIECIEŃ	MAJ	CZERWIEC	LIPIEC	SIERPIEŃ	WRZESIEŃ	PAŹDZIERNIK	LISTOPAD	GRUDZIEŃ
Ćwiartki z kurczaka												
2017	3365,8	3379,0	3519,6	3491,2	3475,5	3626,0	3654,8	3626,4	3563,3	3450,8	3436,7	3250,4
2018	3236,1	3323,0	3442,3	3302,7	3320,9	3407,5	3528,8	3625,9	3690,4	3475,4	3406,8	3187,8
2019	3271,5	3415,3	3658,8	3954,4	4026,7	4126,3	4261,4	4194,9	4128,2	3897,0	3801,0	3948,8
2020	3927,7	3875,9	4085,7	3172,6	3221,1	3563,6	3790,3	3330,5	3503,9	3064,5	3033,5	2962,5
2021	3621,0	3955,8	4202,4	4519,9	4880,2	5030,8	5047,0	4618,0	4188,9	4103,0	4802,2	5259,1
2022	5344,1	5776,6	7395,1	8085,0	7581,8							
Filety z piersi kurczaka												
2017	12559,2	12802,0	13153,1	13263,3	13324,9	13538,2	13862,8	13896,0	13899,9	13821,6	13906,2	13820,8
2018	13739,5	13984,2	14179,7	14506,9	15034,5	15693,5	15993,9	15799,3	15492,7	14249,3	13516,3	12881,8
2019	13156,5	13666,2	13976,1	14041,6	14092,2	13756,5	13844,4	13643,6	13445,4	12578,3	12284,0	12635,5
2020	12560,9	12841,9	13507,3	11613,3	11690,3	12053,0	12131,3	12132,4	12151,2	11234,9	10645,3	10633,9
2021	12398,9	12537,6	13223,0	13954,9	15123,5	15742,4	16200,9	15525,1	14570,2	14314,9	15284,3	15518,4
2022	15965,2	16695,6	21125,1	23363,2	23017,1							
Nogi z kurczaka												
2017	5314,3	5019,0	5271,6	5202,0	5165,0	5179,6	5372,2	5469,8	5247,8	5364,1	5296,6	5182,8
2018	5153,2	5160,1	5262,8	5072,9	5125,2	5805,7	5399,8	5433,5	5835,1	5574,5	5735,1	5576,3
2019	5617,1	5788,1	5972,0	5763,6	5989,8	6281,3	6252,9	5983,8	5897,1	5745,3	5457,0	5667,4
2020	5869,8	5469,2	5930,2	5130,2	4947,0	4854,8	5463,6	5022,0	5069,4	4822,4	5007,4	5120,6
2021	5592,4	5877,9	6399,8	7054,4	7244,5	7356,8	7728,7	7506,8	7097,3	6623,5	7010,3	7235,7
2022	7457,1	7998,4	9837,7	10838,3	10719,2							
Podudzia z kurczaka												
2017	5453,6	5010,0	5051,4	5388,5	5250,6	5076,9	5269,9	5150,0	5210,4	5052,1	5119,1	4964,4
2018	5015,8	5000,8	4938,1	5150,2	5331,6	5436,6	5282,5	5530,5	5399,4	5199,7	5140,1	5033,8
2019	4961,7	5117,3	5248,5	5395,4	5283,9	5454,2	5510,2	5542,3	5373,0	5253,5	5198,9	5305,2
2020	5356,8	5329,9	5583,9	4916,4	4772,1	5162,7	5206,1	4890,0	4862,9	4713,4	4703,2	4736,7
2021	5229,3	5622,4	5739,5	6095,4	6543,5	6764,5	6758,2	6257,6	6257,6	5629,4	6089,2	6336,3
2022	6721,5	6833,9	8301,2	9502,5	9253,9							
Uda z kurczaka												
2017	5511,6	5386,5	5415,7	5409,4	5460,1	5407,9	5420,0	5378,3	5388,4	5430,4	5394,7	5516,0
2018	5405,1	5357,4	5391,8	5513,5	5563,3	5597,9	5718,8	5841,3	5959,3	5635,6	5663,9	5630,7
2019	5416,8	5572,8	5706,1	5744,9	5715,8	5736,8	5748,4	5791,9	5776,4	5594,4	5481,3	5556,6
2020	5637,9	5545,5	5686,5	5033,9	4995,4	5270,3	5393,5	5485,7	5198,3	4913,1	4788,9	4978,0
2021	5263,7	5295,6	5520,9	6312,1	6910,7	7035,9	7032,0	6952,5	6782,3	6637,5	6895,8	7012,4
2022	7136,3	7698,7	9358,7	10733,5	10799,3							
Filety z piersi indyka												
2017	15851,9	15747,5	16140,9	16240,3	16924,7	17321,7	17217,4	16868,3	16806,4	16910,8	16722,9	16865,3
2018	16041,1	15026,6	14804,7	14741,7	15421,0	16528,6	16502,1	16394,6	17543,7	18032,3	17792,9	17789,6
2019	17100,2	16872,6	17434,4	18087,6	18712,8	19354,5	19781,5	20602,5	21365,9	21217,0	20679,7	20254,7
2020	19616,4	18801,5	18583,0	16001,0	13974,6	13390,9	13025,9	12249,9	12391,1	12197,5	12006,6	12271,4
2021	12891,3	14899,2	15743,3	16789,8	18554,7	18986,1	17101,9	15723,8	14928,6	15520,7	15927,4	16708,1
2022	17434,1	18736,2	21147,2	24909,8	25698,6							
Udźce z indyka												
2017	8486,9	9012,7	9193,1	9662,6	9633,7	8880,2	8290,4	7476,4	7598,4	8341,1	8857,4	8854,0
2018	8900,2	8649,6	8886,4	8750,6	8873,1	8730,3	8332,8	8290,3	9008,9	9286,7	9250,8	9414,9
2019	9346,8	9680,9	9898,5	10076,7	10018,1	9894,7	10062,5	9461,2	10280,3	10299,0	10419,0	10426,8
2020	10313,6	10126,9	10425,2	8902,5	7618,7	7488,6	7222,8	6847,9	7019,0	7717,8	7710,2	7538,2
2021	8343,6	10043,2	10759,7	11109,4	12174,0	12034,3	10981,9	10317,2	9531,7	10302,4	10972,4	11347,9
2022	12357,4	14476,0	16590,7	18448,1	18338,6							
Podudzia z indyka												
2017	3999,0	4286,1	4459,8	4616,7	4654,8	4357,1	4475,3	4421,7	4298,7	4587,5	4634,9	4759,6
2018	4694,7	4484,7	4499,5	4478,4	4553,7	4593,5	4627,0	4529,0	4968,1	5157,6	5046,3	4971,1
2019	5176,5	5236,1	5306,0	5436,6	5606,2	5592,9	5572,4	5591,3	5748,6	5772,6	5679,0	5706,1
2020	5562,3	5579,7	5753,7	5457,3	5014,7	4826,4	4513,5	4113,1	4237,0	4339,4	4505,8	4386,4
2021	4887,6	5749,0	6048,7	6224,2	6880,7	6835,5	6273,0	5937,2	5560,6	5667,0	6021,5	5964,8
2022	6899,4	7870,4	8963,8	9696,8	9874,4							

Porównanie aktualnych cen skupu i sprzedaży drobiu z zakładów drobiarskich (23-29.05.2022r) z cenami w analogicznym okresie 2020 i ubiegłym tygodniem i miesiącem

Towar	CENA [zł/kg]					OBROTY	
	29-5-2022	22-5-2022	30-5-2021	1-5-2022	Zmiana miesięczna	Zmiana tygodniowa	Zmiana roczna
Kurczęta typu brojler	6,16	6,16	4,06	6,16	0,0%	0,0%	51,8%
Indory	8,62	8,57	6,49	8,45	2,1%	0,6%	33,0%
Indyczki	8,61	8,59	6,53	8,38	2,7%	0,2%	31,9%
Kaczki typu brojler	7,20	7,06	4,89	6,92	4,0%	2,0%	47,4%
Tuszki kurcząt patroszonych 65% bez szyji	10,41	10,28	7,17	10,52	-1,0%	1,3%	45,2%
Tuszki kurcząt patroszonych 65% z szyjami	9,36	9,22	6,82	9,90	-5,5%	1,5%	37,2%
Ćwiartki z kurczaka	7,44	7,40	4,95	7,96	-6,5%	0,5%	50,3%
Filety z piersi kurczaka	22,44	22,46	15,23	23,05	-2,6%	-0,1%	47,4%
Filety z piersi indyka	25,41	25,53	19,61	25,15	1,0%	-0,5%	29,6%
Skrzydła z indyka	10,69	10,73	7,66	10,52	1,6%	-0,4%	39,6%
Udźce z indyka	18,20	18,35	12,22	18,51	-1,7%	-0,8%	48,9%
Podudzia z indyka	9,83	9,94	7,27	9,77	0,6%	-1,1%	35,2%

Dodatkowe informacje.

Badanie cen zakupu i sprzedaży w zakładach mięsnych prowadzone jest na reprezentatywnej próbie. Ceny zakupu rejestrowane są wg klas jakości handlowej EUROP zgodnie z rozporządzeniem Parlamentu Europejskiego i Rady (UE) nr 1308/2013 z dnia 17 grudnia 2013 r. ustanawiającego wspólną organizację rynków produktów rolnych oraz uchylającego rozporządzenia Rady (EWG) nr 922/72, (EWG) nr 234/79, (WE) nr 1037/2001 i (WE) nr 1234/2007 (Dz. Urz. UE L 347 z 20.12.2013, str. 671) i rozporządzeniem Komisji (WE) nr 1249/2008 z dnia 10 grudnia 2008 r. r. ustanawiającym szczegółowe zasady wdrożenia wspólnotowych klasyfikacji tusz wołowych, wieprzowych i baranich oraz raportowania ich cen (Dz. U. Nr L 337 z 16.12.2008, str. 3, z późn.zm.) oraz rozporządzeniem Ministra Rolnictwa i Rozwoju Wsi z dnia 4 lutego 2009 r. w sprawie szczegółowych warunków ustalania klasy jakości handlowej tusz wieprzowych (Dz.U. z 19.02.2009 r., Nr 28, poz. 181).

Ceny zakupu zbierane są dla masy poubojowej schłodzonej.

Ceny zakupu i sprzedaży nie zawierają podatku VAT.

Daty prezentowane w tabelach oznaczają ostatni dzień analizowanego tygodnia (poniedziałek - niedziela).