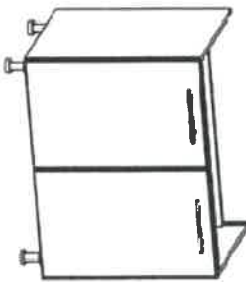
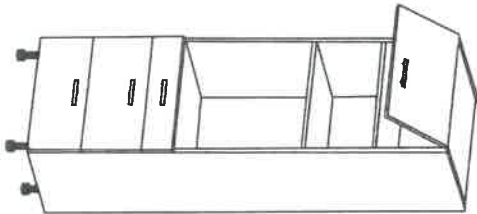


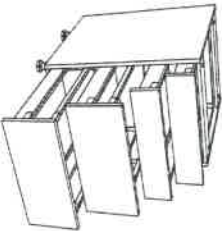
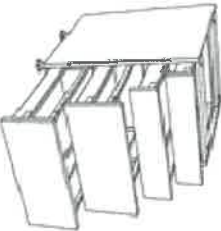


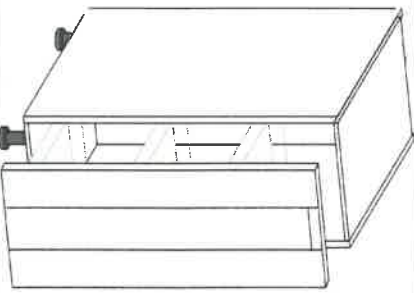
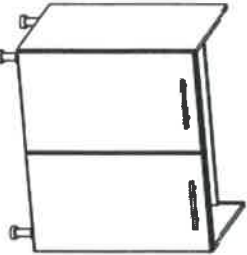
**Szczegółowy opis przedmiotu zamówienia
WIZUALIZACJA SŁUŻY WYŁĄCZNIE CELOM POGŁADOWYM !**

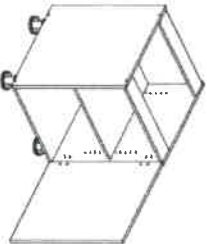
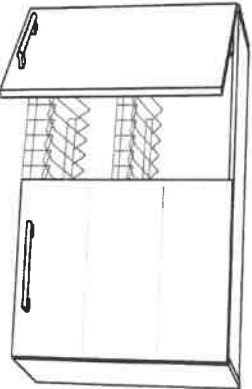
L.p.	Nazwa asortymentu	Ilość	Dane techniczne	Wizualizacja
1	Szafka stojąca 80 pod zlewomywak na nóżkach regulowanych	2	<ul style="list-style-type: none"> ➤ Wysokość: 860mm (z nóżkami) ➤ Szerokość: 800 mm ➤ Głębokość: 500mm ➤ Korpus: płyta laminowana 18mm z obrzeżem PCV 1mm ➤ Uchwyt: relingowe ze stali nierdzewnej szcawkowanej o rozstawie 192 mm lub zbliżonej ➤ Front: płyta MDF 19mm w kolorze GÓŁĘBI SZARY (mat) ➤ Cokoł: o wysokości 100mm w kolorze biału, ➤ Zawiasy: zawiasy puszkowe z dachym domkiem (Hettich lub Blum) ➤ Półki wewnętrzne: 1 półka w kolorze korpusu z obrzeżem pcv 1 mm zamontowane na stałe ➤ Szufłady: brak ➤ Plecy szafki: płyta MDF 3mm w kolorze korpusu 	

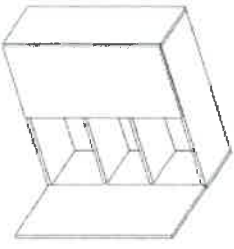

2.	Szafla stojąca 80 z półkami na nóżkach regulowanych	
3.	Wysoka szafka 60 pod zabudowę piekarnika i mikrofalówki z 3 szufladami na nóżkach regulowanych	

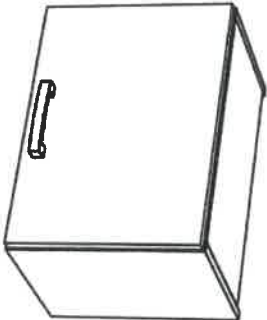

- Wysokość: 860mm (z nóżkami)
 ➤ Szerokość: 800 mm
 ➤ Głębokość: 500mm
 ➤ Korpus: płyta laminowana 18mm z obrzeżem PCV 1mm
 ➤ Uchwyty: relingowe ze stali nierdzewnej szczotkowanej o rozstawie 192 mm lub zbliżonej
 ➤ Front: płyta MDF 19mm w kolorze GOKĘBI SZARY (mat)
 ➤ Cokół: o wysokości 100mm w kolorze biału
 ➤ Zawiasy: zawiasy puszkowe z cichym domkiem (Hettich lub Blum)
 ➤ Półki wewnętrzne: 2 półki w kolorze korpusu z obrzeżem pcv 1 mm zamontowane na stałe
 ➤ Plecy szafki: płyta MDF 3mm w kolorze korpusu
 ➤ Wysokość: 2100mm (z nóżkami)
 ➤ Szerokość: 600 mm
 ➤ Głębokość: 500mm
 ➤ Korpus: płyta laminowana 18mm z obrzeżem PCV 1mm
 ➤ Uchwyty: relingowe ze stali nierdzewnej szczotkowanej o rozstawie 192 mm lub zbliżonej
 ➤ Front: płyta MDF 19mm w kolorze GOKĘBI SZARY (mat)
 ➤ Cokół: o wysokości 100mm w kolorze biału,
 ➤ Zawiasy: zawiasy puszkowe z cichym domkiem (Hettich lub Blum)
 ➤ Półki wewnętrzne: 1 półka w kolorze korpusu z obrzeżem pcv 1 mm zamontowane na stałe (oddzielająca piekarnik od mikrofalówki)
 ➤ Plecy szafki: płyta MDF 3mm w kolorze korpusu
 ➤ Szafla w górnej części z drzwiczkami otwieranymi do góry
 ➤ Szuflady: 3 szuflady z prowadnicami żożyskowymi wewnątrz w SystemBox z pełnym wysuwem i cichym domykiem

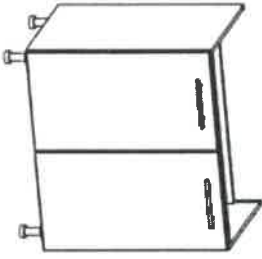
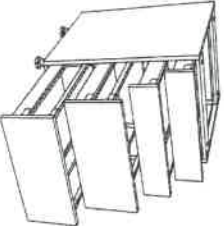
4.	Szafla 60 z 4 szufladami pod płytę indukcyjna na nóżkach regulowanych	1	<ul style="list-style-type: none"> ➤ Wysokość: 860mm (z nóżkami) ➤ Szerokość: 600 mm ➤ Głębokość: 500mm ➤ Korpus: płyta laminowana 18mm z obrzeżem PCV 1mm ➤ Uchwyt: reilingowe ze stali nierdzewnej szczerkowanej o rozstawie 192 mm lub zbliżonej ➤ Front: płyta MDF 19mm w kolorze w kolorze GOŁĘBI SZARY (mat) ➤ Cokół: o wysokości 100mm w kolorze biału ➤ Zawiasy: zawiasy puszkowe z cichym domkiem (Hettich lub Blum) ➤ Plecy szafki: płyta MDF 3mm w kolorze korpusu ➤ Szuflady: 4 szuflady z prowadnicami łożyskowymi wewnątrz w SystemBox z pełnym wysuwem i cichym domykiem 	
5.	Szafla 80 z 4 szufladami na nóżkach regulowanych	1	<ul style="list-style-type: none"> ➤ Wysokość: 860mm (z nóżkami) ➤ Szerokość: 800 mm ➤ Głębokość: 500mm ➤ Korpus: płyta laminowana 18mm z obrzeżem PCV 1mm ➤ Uchwyt: reilingowe ze stali nierdzewnej szczerkowanej o rozstawie 192 mm lub zbliżonej ➤ Front: płyta MDF 19mm w kolorze w kolorze GOŁĘBI SZARY (mat) ➤ Cokół: o wysokości 100mm w kolorze biału ➤ Zawiasy: zawiasy puszkowe z cichym domkiem (Hettich lub Blum) ➤ Plecy szafki: płyta MDF 3mm w kolorze korpusu ➤ Szuflady: 4 szuflady z prowadnicami łożyskowymi wewnątrz w SystemBox z pełnym wysuwem i cichym domykiem 	


6.	Szaflka stojąca 60 cargo niskie na nóżkach regulowanych	1	<ul style="list-style-type: none"> ➤ Wysokość: 860mm (z nóżkami) ➤ Szerokość: 600 mm ➤ Głębokość: 500mm ➤ Korpus: płyta laminowana 18mm z obrzeżem PCV 1mm ➤ Uchwyty: reelingowe ze stali nierdzewnej szczotkowanej o rozstawie 192 mm lub zbliżonej ➤ Front: płyta MDF 19mm w kolorze GOŁĘBI SZARY (mat) ➤ Cokół: o wysokości 100mm w kolorze biału ➤ Zawiasy: zawiasy puszkowe z cichym domkiem (Hettich lub Blum) 	
7.	Szaflka stojąca 60 z półkami na nóżkach regulowanych	1	<ul style="list-style-type: none"> ➤ Wysokość: 860mm (z nóżkami) ➤ Szerokość: 600 mm ➤ Głębokość: 500mm ➤ Korpus: płyta laminowana 18mm z obrzeżem PCV 1mm ➤ Uchwyty: reilingowe ze stali nierdzewnej szczotkowanej o rozstawie 192 mm lub zbliżonej ➤ Front: płyta MDF 19mm w kolorze GOŁĘBI SZARY (mat) ➤ Cokół: o wysokości 100mm w kolorze biału ➤ Zawiasy: zawiasy puszkowe z cichym domkiem (Hettich lub Blum) ➤ Półki wewnętrzne: 1 półka w kolorze korpusu z obrzeżem pcv 1 mm ➤ Plecy szafki: płyta MDF 3mm w kolorze korpusu 	

8.	Szafka stojąca 40 z półką na nóżkach regulowanych	1	<ul style="list-style-type: none"> ➤ Wysokość: 860mm (z nóżkami) ➤ Szerokość: 400 mm ➤ Głębokość: 300mm ➤ Korpus: płyta laminowana 18mm z obrzeżem PCV 1mm ➤ Uchwyt: relingowe ze stali nierdzewnej szczotkowanej o rozstawie 192 mm lub zbliżonej ➤ Front: płyta MDF 19mm w kolorze GOŁĘBI SZARY (mat) ➤ Cokół: o wysokości 100mm w kolorze biału ➤ Zawiasy: zawiasy puszkowe z cichym domkiem (Hettich lub Blum) ➤ Półki wewnętrzne: 1 półka w kolorze korpusu z obrzeżem pcv 1 mm ➤ Plecy szafki: płyta MDF 3mm w kolorze korpusu 	
9.	Szafka wisząca 80 z suszarką	1	<ul style="list-style-type: none"> ➤ Wysokość: 720 mm ➤ Szerokość: 800 mm ➤ Głębokość: 320 mm ➤ Korpus: płyta laminowana 18mm z obrzeżem PCV 1mm ➤ Uchwyt: relingowe ze stali nierdzewnej szczotkowanej o rozstawie 192 mm lub zbliżonej ➤ Front: płyta MDF 19mm w kolorze białym (mat) ➤ Zawiasy: zawiasy puszkowe z cichym domkiem (Hettich lub Blum) ➤ Półki wewnętrzne: 1 półka w kolorze korpusu z obrzeżem pcv 1 mm ➤ Plecy szafki: płyta MDF 3mm w kolorze korpusu 	

10.	Szafka wisząca 80 z 2 półkami zamknięta na zamek	3	<ul style="list-style-type: none"> ➤ Wysokość: 720mm ➤ Szerokość: 800 mm ➤ Głębokość: 320mm ➤ Korpus: płyta laminowana 18mm z obrzeżem PCV 1mm ➤ Uchwyty: relingowe ze stali nierdzewnej szczotkowanej o rozstawie 192 mm lub zbliżonej ➤ Front: płyta MDF 19mm w kolorze białym (mat) ➤ Zawiasy: zawiasy puszkowe z cichym domkiem (Hettich lub Blum) ➤ Półki wewnętrzne: 2 półki w kolorze korpusu z obrzeżem pcv 1 mm ➤ Piecy szafki: płyta MDF 3mm w kolorze korpusu ➤ Szafki mają być zamknięte na zamek systemowy 	
11.	Szafka wisząca 40 z 2 półkami	2	<ul style="list-style-type: none"> ➤ Wysokość: 720mm ➤ Szerokość: 400 mm ➤ Głębokość: 320mm ➤ Korpus: płyta laminowana 18mm z obrzeżem PCV 1mm ➤ Uchwyty: relingowe ze stali nierdzewnej szczotkowanej o rozstawie 192 mm lub zbliżonej ➤ Front: płyta MDF 19mm w kolorze białym (mat) ➤ Zawiasy: zawiasy puszkowe z cichym domkiem (Hettich lub Blum) ➤ Półki wewnętrzne: 2 półki w kolorze korpusu z obrzeżem pcv 1 mm ➤ Piecy szafki: płyta MDF 3mm w kolorze korpusu 	

12.	Szafka 60 pod okap wysuwny do zabudowy	1	<ul style="list-style-type: none">➤ Wysokość: 360 mm➤ Szerokość: 600 mm➤ Głębokość: 320mm➤ Korpus: płyta laminowana 18mm z obrzeżem PCV 1mm➤ Uchwyty: relingowe ze stali nierdzewnej szczotkowanej o rozstawie 192 mm lub zbliżonej➤ Front: płyta MDF 19mm w kolorze białym (mat)➤ Zawiasy: zawiasy puszkowe z cichym domkiem (Hettich lub Blum)➤ Półki wewnętrzne: brak➤ Plecy szafki: płyta MDF 3mm w kolorze korpusu	
13.	Biat kuchenny	1 szt	<ul style="list-style-type: none">➤ Długość blatu: 5,25 mb➤ Grubość blatu : 38 mm➤ Kolor blatu : laminowany orzech➤ Zewnętrzne obrzeża blatu zaokrąglone	

14.	Szaflka stojąca 60 z półkami na nóżkach regulowanych	1	<ul style="list-style-type: none"> ➤ Wysokość: 860mm (z nóżkami) ➤ Szerokość: 800 mm ➤ Głębokość: 500mm ➤ Korpus: płyta laminowana 18mm z obrzeżem PCV 1mm ➤ Uchwyty: relingowe ze stali nierdzewnej szczotkowanej o rozstawie 192 mm lub zbliżonej ➤ Front: płyta MDF 19mm w kolorze GOŁĘBI SZARY (mat) ➤ Cokół: o wysokości 100mm w kolorze biału z uszczelką ➤ Zawiasy: zawiasy puszkowe z cichym domkiem (Hettich lub Blum) ➤ Półki wewnętrzne: 2 półki w kolorze korpusu z obrzeżem pcv 1 mm zamontowane na stałe ➤ Plecy szafki: płyta MDF 3mm w kolorze korpusu ➤ Wysokość: 860mm (z nóżkami) ➤ Szerokość: 600 mm ➤ Głębokość: 500mm ➤ Korpus: płyta laminowana 18mm z obrzeżem PCV 1mm ➤ Uchwyty: relingowe ze stali nierdzewnej szczotkowanej o rozstawie 192 mm lub zbliżonej ➤ Front: płyta MDF 19mm w kolorze GOŁĘBI SZARY (mat) ➤ Cokół: o wysokości 100mm w kolorze biału z uszczelką ➤ Zawiasy: zawiasy puszkowe z cichym domkiem (Hettich lub Blum) ➤ Plecy szafki: płyta MDF 3mm w kolorze korpusu ➤ Szuflady: 4 szuflady z prowadnicami tożyskowymi wewnątrz w SystemBox z pełnym wysuwem i cichym domkiem 	
15.	Szaflka 60 z 4 szufladami na nóżkach regulowanych	1	<ul style="list-style-type: none"> ➤ Wysokość: 860mm (z nóżkami) ➤ Szerokość: 800 mm ➤ Głębokość: 500mm ➤ Korpus: płyta laminowana 18mm z obrzeżem PCV 1mm ➤ Uchwyty: relingowe ze stali nierdzewnej szczotkowanej o rozstawie 192 mm lub zbliżonej ➤ Front: płyta MDF 19mm w kolorze GOŁĘBI SZARY (mat) ➤ Cokół: o wysokości 100mm w kolorze biału z uszczelką ➤ Zawiasy: zawiasy puszkowe z cichym domkiem (Hettich lub Blum) ➤ Plecy szafki: płyta MDF 3mm w kolorze korpusu ➤ Szuflady: 4 szuflady z prowadnicami tożyskowymi wewnątrz w SystemBox z pełnym wysuwem i cichym domkiem 	

16.	Biat kuchenny	1	<ul style="list-style-type: none">➤ Długość blatu: 3,85 mb➤ Grubość blatu: 38 mm➤ Kolor blatu: laminowany orzech➤ Zewnętrzne obrzeża blatu zaokrąglone	
-----	---------------	---	---	---

***Do Wykonawcy należy wyścieć w blatach kuchennych otworów pod zlewozmywaki oraz montaż płyty indukcyjnej, piekarnika, 2 x zlewozmywaków z baterią, 1 x małego zlewu z baterią oraz okapu. Sprzęt zostanie dostarczony w dzień montażu mebli przez Zamawiającego.**