



ZINTEGROWANY SYSTEM ROLNICZEJ INFORMACJI RYNKOWEJ

# RYNEK JAJ SPOŻYWCZYCH

NR 35/2023

08.09.2023 r.

---

***Notowania za okres: 28.08.2023 – 03.09.2023 r.***

---

Biuletyn tygodniowy.

Informacje zamieszczane w niniejszym biuletynie przekazywane są przez podmioty włączone do Zintegrowanego Systemu Rolniczej Informacji Rynkowej (ZSRIR).

Podstawy prawne:

- ustawa z dnia 30 marca 2001 r. o rolniczych badaniach rynkowych (Dz.U. 2015, poz. 1160 – tekst jednolity);
- rozporządzenie Ministra Rolnictwa i Rozwoju Wsi z dnia 8 marca 2021 r. w sprawie zbieranych danych rynkowych (Dz. U. z 2021 r., poz. 589).

# Spis treści

<b>1. Ceny sprzedaży w zakładach pakowania jaj</b> .....	3
1.1 Średnie ceny sprzedaży jaj spożywczych .....	3
1.2. Graficzna prezentacja średniej krajowej ceny sprzedaży netto (bez VAT) jaj spożywczych klasy A w zakładach pakowania .....	3
<b>2. Ceny skupu jaj w zakładach przetwórstwa jaj</b> .....	6
<b>3. Średnie ceny zakupu jaj spożywczych płacone przez podmioty handlu detalicznego</b> .....	7
<b>4. Polski handel jajami (PCN 0407) w I - VI 2022 r. (dane wstępne*)</b> .....	9

## Dodatkowe informacje

Badanie cen skupu i sprzedaży prowadzone jest na reprezentatywnej grupie.

Średnie ceny liczone są jako średnia ważona.

## 1. Ceny sprzedaży w zakładach pakowania jaj

1.1 Średnie ceny sprzedaży jaj spożywczych

1.2. Graficzna prezentacja średniej krajowej ceny sprzedaży netto (bez VAT) jaj spożywczych klasy A w zakładach pakowania

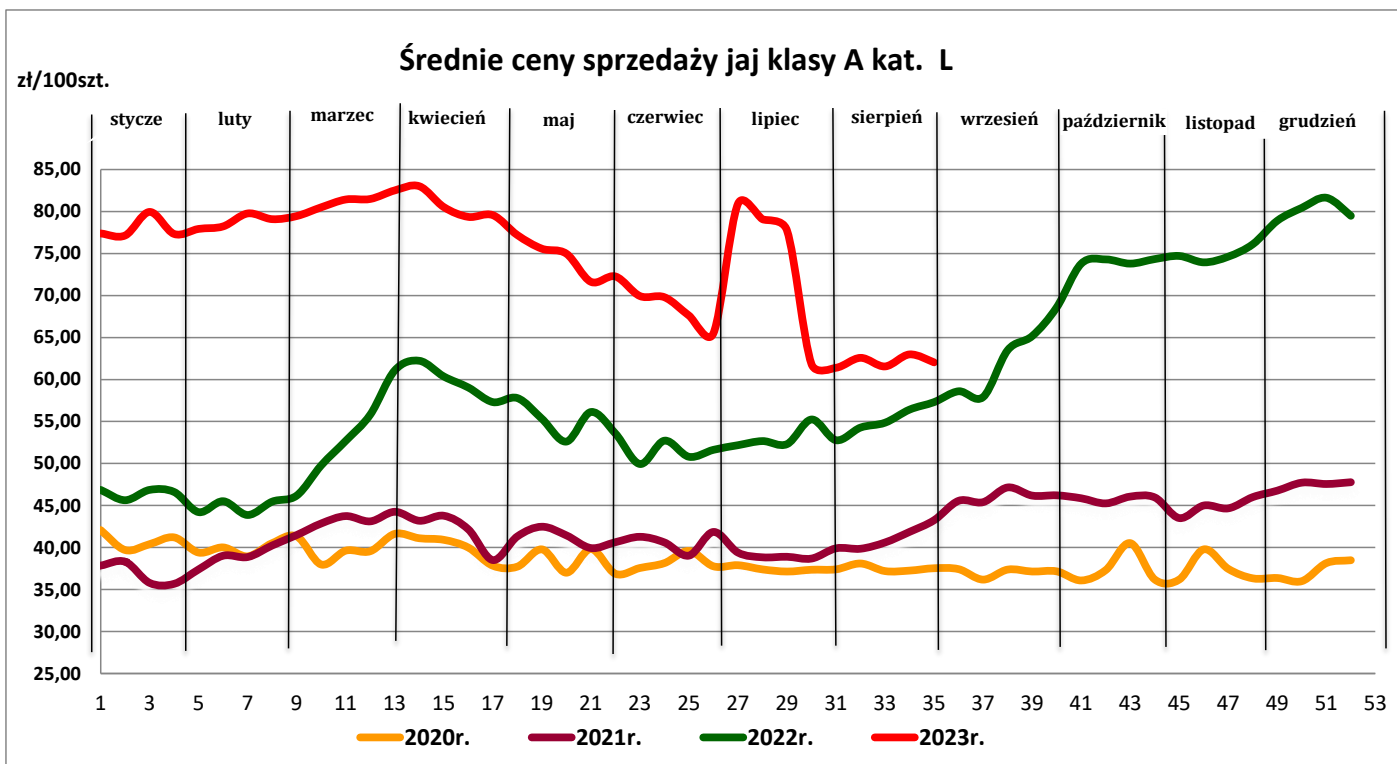
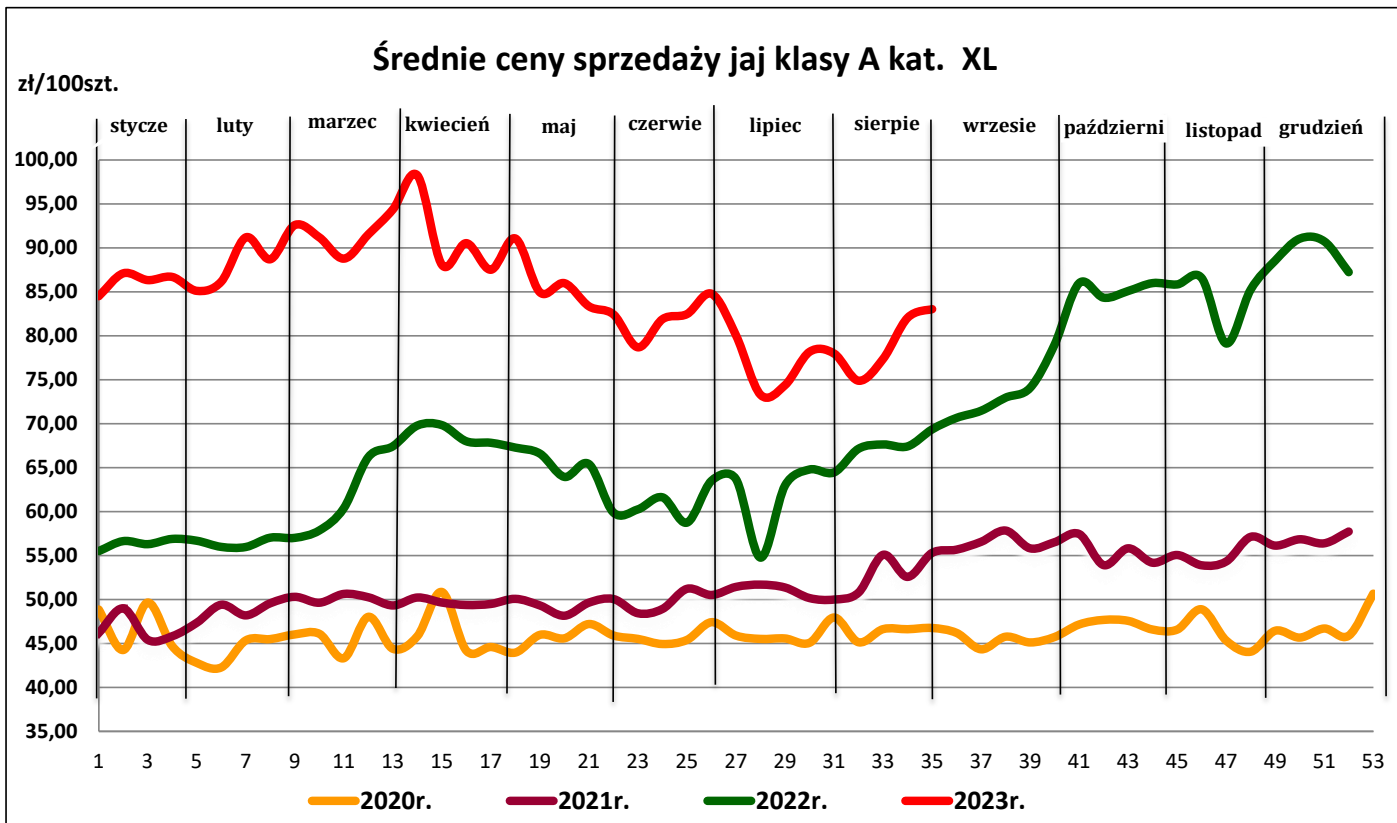
[zł/100 szt.]

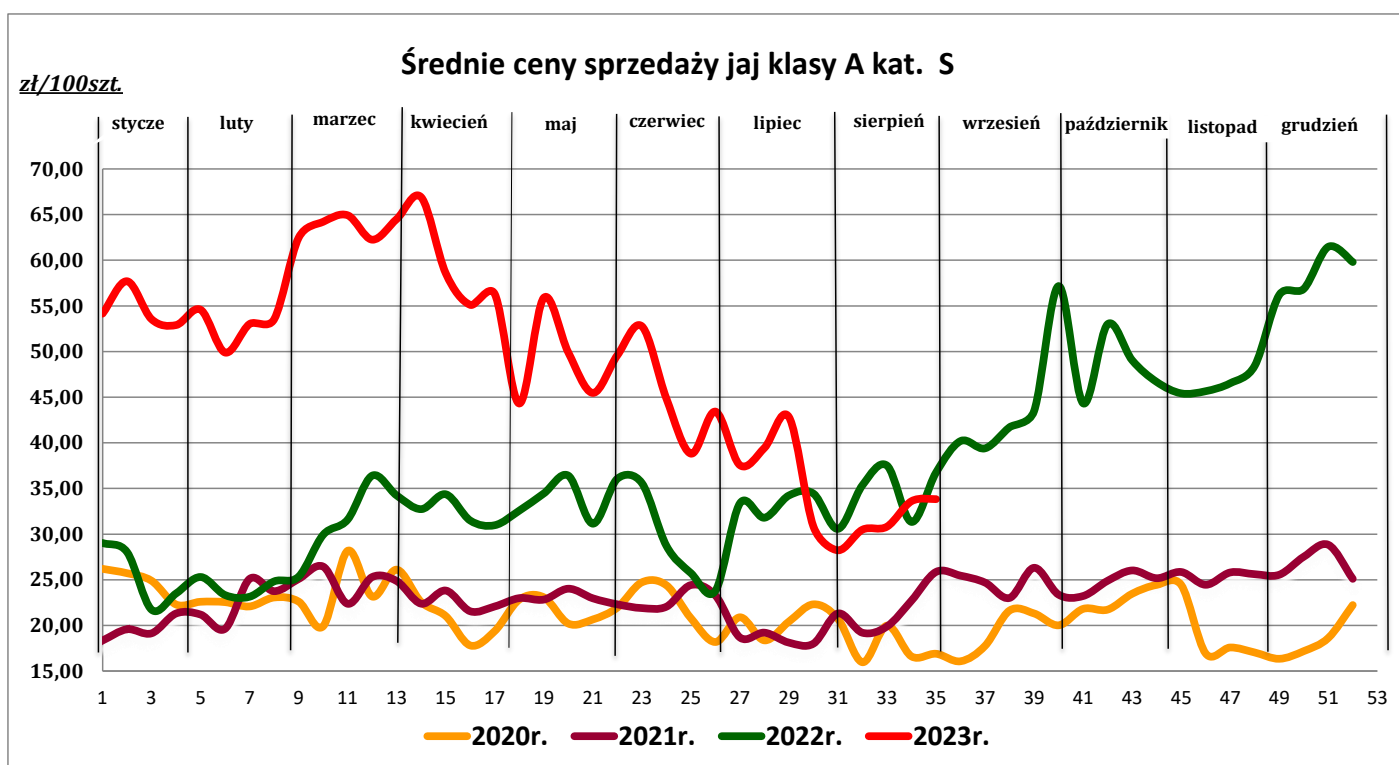
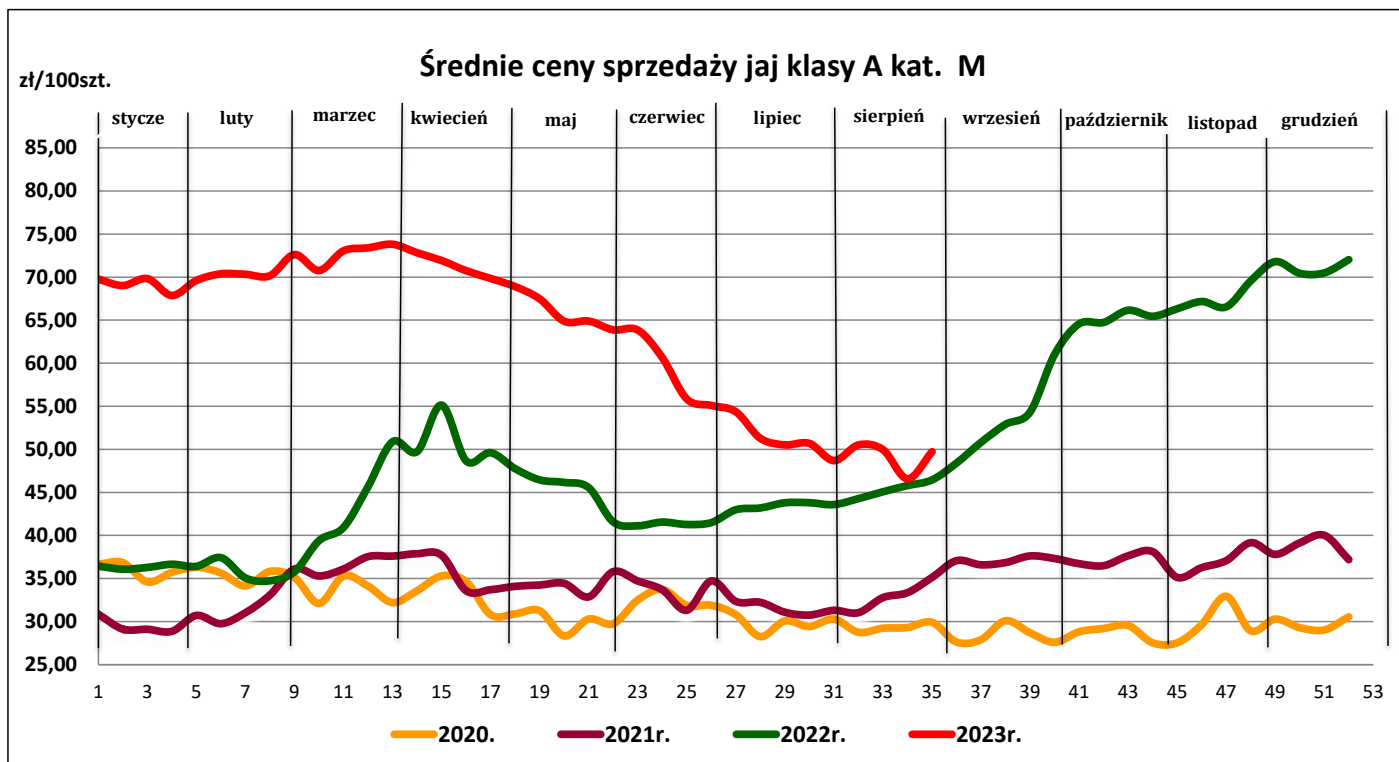
Towar:	Cena w zł/100szt.		Zmiana [%]
	03.09.2023	27.08.2023	
	<b>Jaja klasy XL wg systemów chowu (krajowe):</b>		
klatkowy	83,04	82,06	1,2

Towar:	Cena w zł/100szt.		Zmiana [%]
	03.09.2023	27.08.2023	
	<b>Jaja klasy L wg systemów chowu (krajowe):</b>		
klatkowy	62,05	63,00	-1,5
ściółkowy	74,67	74,06	0,8
wolny wybieg	77,93	84,52	-7,8

Towar:	Cena w zł/100szt.		Zmiana [%]
	03.09.2023	27.08.2023	
	<b>Jaja klasy M wg systemów chowu (krajowe):</b>		
klatkowy	49,71	46,57	6,7
ściółkowy	66,91	64,06	4,4
wolny wybieg	77,93	78,17	-0,3
ekologiczny	93,76	97,76	-4,1

Towar:	Cena w zł/100szt.		Zmiana [%]
	03.09.2023	27.08.2023	
	<b>Jaja klasy S wg systemów chowu (krajowe):</b>		
klatkowy	33,83	33,61	0,7





\*wykresy (chów klatkowy)

#### Informacja:

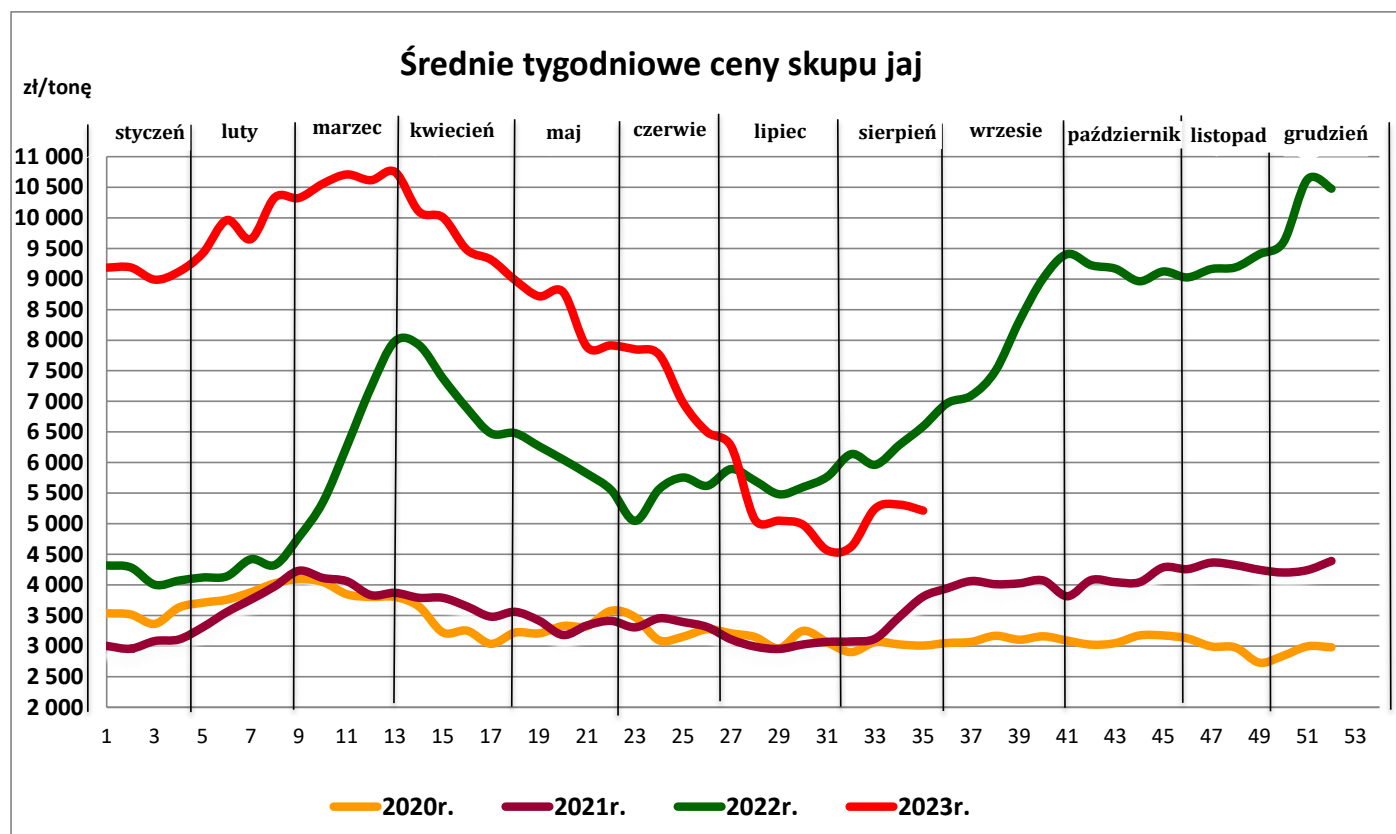
Aktualnie dostępne średnie ceny sprzedaży jaj spożywczych w poszczególnych państwach Unii Europejskiej zostały zamieszczone w wersji EXCEL biuletynu.

## 2. Ceny skupu jaj w zakładach przetwórstwa jaj

[zł/tona]

Towar	03.09.2023	27.08.2023	zm. ceny %
Jaja do przetwórstwa	5 213	5 312	-1,9

Ceny w okresie: 28.08.2023 – 03.09.2023 r.

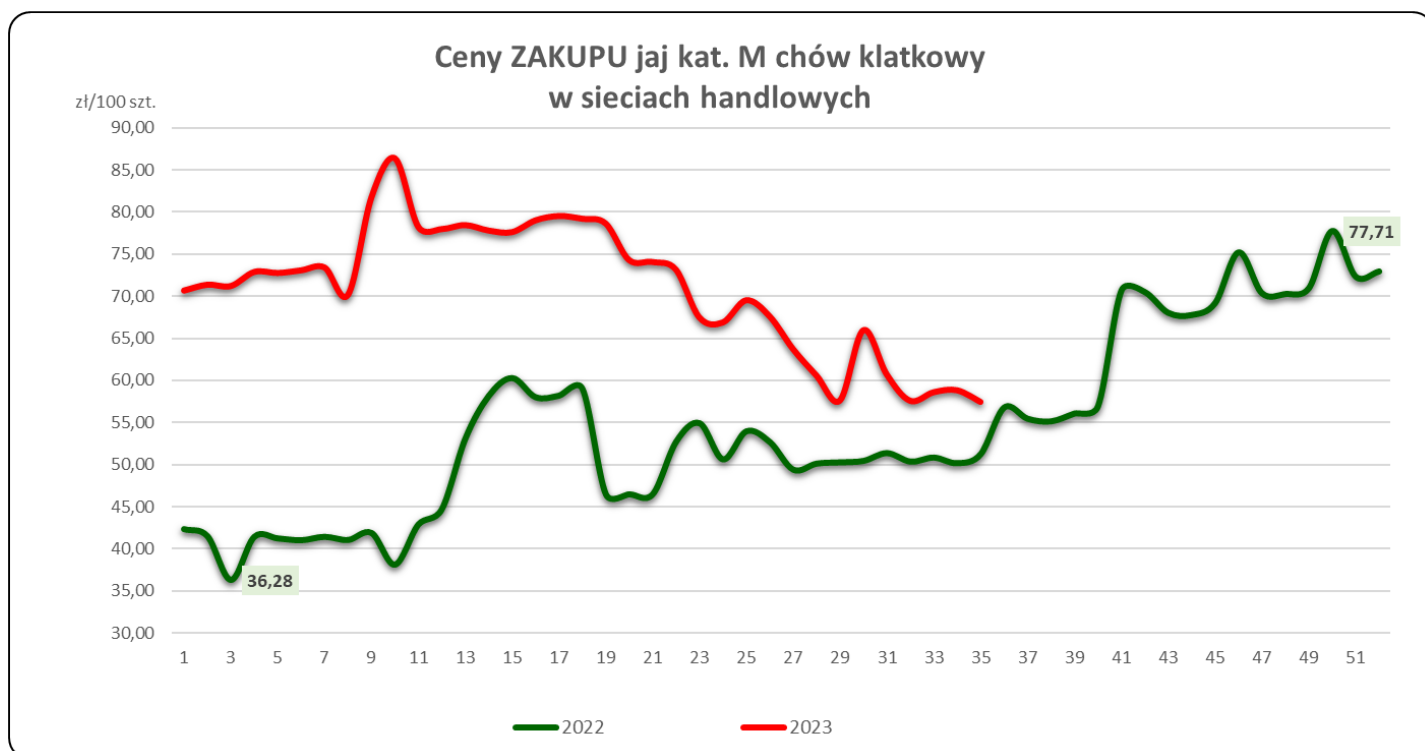


### 3. Średnie ceny zakupu jaj spożywczych płacone przez podmioty handlu detalicznego

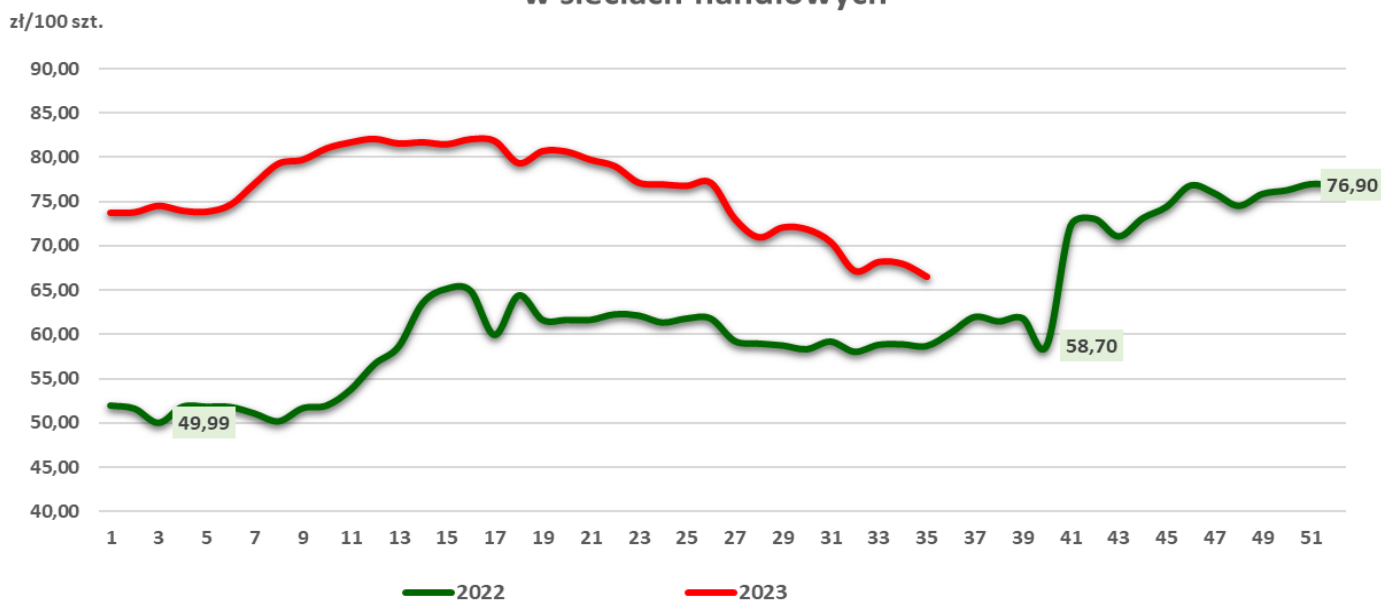
Towar:	Cena w zł/100szt.		Zmiana [%]
	03.09.2023	27.08.2023	
	<b>Jaja klasy L wg systemów chowu (krajowe):</b>		
klatkowy	66,48	67,87	-2,0
ściółkowy	76,26	77,51	-1,6
wolny wybieg	85,42	86,24	-1,0
ekologiczny	*	*	--

Towar:	Cena w zł/100szt.		Zmiana [%]
	03.09.2023	27.08.2023	
	<b>Jaja klasy M wg systemów chowu (krajowe):</b>		
klatkowy	57,41	58,79	-2,3
ściółkowy	66,48	67,93	-2,1
wolny wybieg	79,62	81,59	-2,4
ekologiczny	95,15	95,00	0,2

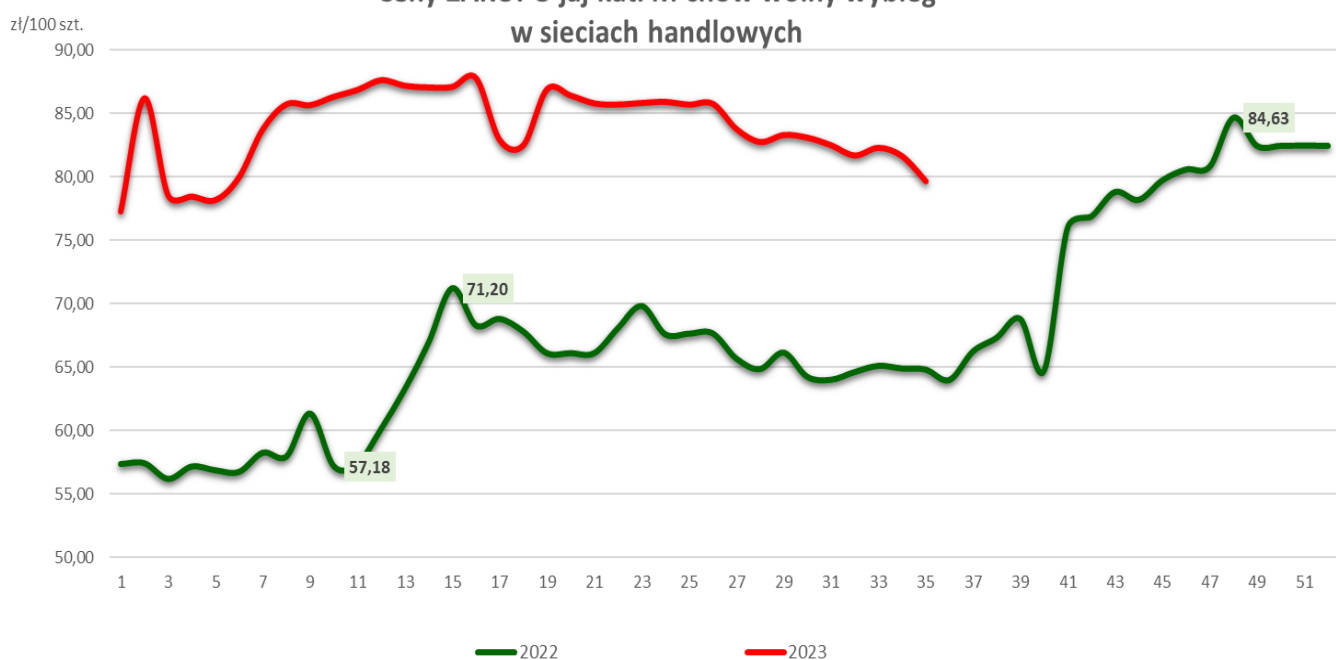
\* - z uwagi na ustawowy wymóg nieidentyfikowalności danych, ceny nie podano



### Ceny ZAKUPU jaj kat. M chów ściółkowy w sieciach handlowych



### Ceny ZAKUPU jaj kat. M chów wolny wybieg w sieciach handlowych





#### 4. Polski handel jajami (PCN 0407) w I - VI 2023 r. (dane wstępne\*)

EKSPORT			IMPORT								
I - VI 2022 r.			I - VI 2023 r.			I - VI 2022 r.			I - VI 2023 r.		
Kraj	Wartość [tys. EUR]	Wolumen [tony]	Kraj	Wartość [tys. EUR]	Wolumen [tony]	Kraj	Wartość [tys. EUR]	Wolumen [tony]	Kraj	Wartość [tys. EUR]	Wolumen [tony]
<b>OGÓŁEM</b>	<b>173 202</b>	<b>105 938</b>	<b>OGÓŁEM</b>	<b>261 470</b>	<b>105 566</b>	<b>OGÓŁEM</b>	<b>24 869</b>	<b>9 818</b>	<b>OGÓŁEM</b>	<b>46 653</b>	<b>15 610</b>
Holandia	41 600	28 745	Niemcy	66 168	22 694	Niemcy	5 177	2 484	Ukraina	11 442	6 292
Niemcy	41 169	21 388	Wielka Brytania	34 056	12 572	Holandia	4 178	994	Holandia	8 494	1 898
Francja	15 116	10 158	Francja	30 621	12 410	Włochy	3 835	352	Włochy	5 100	465
Singapur	11 346	6 521	Holandia	29 609	15 262	Litwa	2 765	1 771	Niemcy	4 923	1 432
Republika Czeska	9 064	6 455	Republika Czeska	26 019	10 761	Łotwa	2 628	1 565	Litwa	4 148	1 811
Wielka Brytania	8 706	4 295	Węgry	12 751	5 488	Francja	1 320	135	Łotwa	3 892	1 432
Węgry	8 088	5 334	Włochy	8 251	4 625	Ukraina	1 099	868	Republika Czeska	3 204	1 112
Włochy	5 430	4 167	Słowacja	6 777	2 753	Dania	912	147	Francja	1 655	118
Belgia	4 703	3 028	Rumunia	5 647	2 064	Republika Czeska	812	630	Dania	1 209	206
Rumunia	4 337	3 030	Hiszpania	5 346	2 471	Belgia	650	180	Szwecja	720	355
Litwa	2 251	1 126	Izrael	5 179	1 993	Węgry	435	42	Belgia	634	150
Austria	2 063	1 451	Litwa	4 722	1 800	Szwecja	269	330	Bułgaria	547	198
Grecja	1 923	1 135	Austria	4 696	2 057	Słowacja	257	93			
Gambia	1 552	1 029	Belgia	3 818	1 662						
Łotwa	1 511	717	Irlandia	3 384	1 493						
Ukraina	1 486	379	Dania	2 823	1 118						
Irak	1 171	287	Bułgaria	2 311	1 037						
Hiszpania	1 132	512	Singapur	2 135	990						
Izrael	1 105	494	Irak	1 113	309						
Hongkong	1 054	719	Łotwa	1 098	349						
Liberia	1 019	734	Grecja	882	396						
Bułgaria	958	723	Estonia	805	271						
Białoruś	932	203	Ukraina	799	194						

Wykorzystanie możliwe wyłącznie z dokładnym podaniem źródła.

Biuletyn „**Rynek jaj spożywczych**” ukazuje się w każdy czwartek

**Wydawca:**

Ministerstwo Rolnictwa i Rozwoju Wsi, ul. Wspólna 30; 00-930 Warszawa

Departament Rynków Rolnych i Transformacji Energetycznej Obszarów Wiejskich

tel. (022) 623-16-33

Internet: [strona ZSRIR](#); E-mail: [biuletyn@minrol.gov.pl](mailto:biuletyn@minrol.gov.pl)

**Autor:**

Anna Pankiewicz, tel. (022) 623-16-33; E-mail: [anna.pankiewicz@minrol.gov.pl](mailto:anna.pankiewicz@minrol.gov.pl)

**Warunki otrzymywania biuletynu:**

Biuletyn udostępniany jest wszystkim zainteresowanym bezpłatnie.