



ZINTEGROWANY SYSTEM ROLNICZEJ INFORMACJI RYNKOWEJ

WERSJA SKRÓCONA

RYNEK OWOCÓW I WARZYW ŚWIEŻYCH

NR 02/2021

18.01.2024 r.

Notowania za okres: 08 - 16.01.2024 r.

Biuletyn tygodniowy.

Informacje zamieszczane w niniejszym biuletynie przekazywane są przez podmioty włączone do Zintegrowanego Systemu Rolniczej Informacji Rynkowej (ZSRIR).

Podstawy prawne:

- ustawa z dnia 30 marca 2001 r. o rolniczych badaniach rynkowych (Dz.U. 2015, poz. 1160 – tekst jednolity);
- rozporządzenie Ministra Rolnictwa i Rozwoju Wsi z dnia 8 marca 2021 r. w sprawie zbieranych danych rynkowych (Dz. U. z 2021 r., poz. 589).

Spis treści

1. Ceny skupu – Instytut Ekonomiki Rolnictwa i Gospodarki Żywnościowej	3
1.1. Ceny skupu netto w zakładach przetwórczych i chłodniach (zł/kg)	3
2. Średnie tygodniowe ceny producenta – Krajowa Rada Izb Rolniczych	6
3. Rynek hurtowy	7
3.1. Cena warzyw na rynkach hurtowych	6
3.2. Cena owoców na rynkach hurtowych	8
3.3. Zmiana cen hurtowych dla wybranego asortymentu owoców i warzyw	9
4. Ceny jabłek – organizacje producentów	10
4.1. Ceny jabłek w skupie	
4.2. Ceny jabłek w sprzedaży	
5. Średnie ceny zakupu owoców i warzyw płacone przez sieci handlowe	11
6. Wykresy – średnie ceny na rynkach hurtowych 2023r.	12
7. Wykres – średnie ceny jabłek w Polsce w 2022/23 r.	13

Dodatkowe informacje.

1. Informacje dot. cen skupu dostarczane są przez IERiGŻ Zakład Ekonomiki Gospodarstw Rolnych i Ogrodniczych

2. Informacje dot. cen producenta dostarczane są przez KRIR MRiRW

3. Informacje dot. cen hurtowych dostarczone są przez przedstawicieli niżej wymienionych rynków hurtowych i ośrodków doradztwa rolniczego.

Warszawski Rolno-Spożywczy Rynek Hurtowy S.A. – **Bronisze** – www.bronisze.com.pl; **Gięda** - Białystok
Podlaskie Centrum Rolno Towarowe S.A. - <https://www.podlaskiecentrum.pl/>; **Lubelski Rynek Hurtowy S.A.**
– **Lublin** – www.elizowka.pl, **Wielkopolska Gildia Rolno-Ogrodnicza S.A.** – **Poznań** – www.wgro.com.pl;
Podkarpackie Centrum Hurtowe Agrohurt S.A. – **Rzeszów** – www.mgrt.rzeszow.pl; **Zachodniopomorskie**
Centrum Hurtowe Rolhurt- www.rolhurt.pl, **Mewat Bydgoszcz** - www.targowisko.mewat.pl, **Rolno-**
spożywczy rynek hurtowy- <http://www.targpiast.com.pl/>, **Łódzki Rynek Hurtowy ZIAZDOWA S.A.**
<https://zjazdowa.com.pl/>, **Radomska Gięda Rolna** - <https://rsrh-radom.pl/>, **Targowisko Miejskie**
Sandomierz - <http://targowiskasandomierz.pl/>, **Kompleks Handlowy RYBITWY** - <https://khrybitwy.pl/>.

4. Informacje dot. cen targowiskowych ziemniaków i cebuli dostarczone są przez pracowników ośrodków doradztwa rolniczego.

1. Ceny skupu – Instytut Ekonomiki Rolnictwa i Gospodarki Żywnościowej

1.1. Ceny skupu netto w zakładach przetwórczych i chłodniach (zł/kg) – BEZ AKTUALIZACJI

Ogrodnicy Informator Cenowy					
Instytut Ekonomiki Rolnictwa i Gospodarki Żywnościowej - Państwowy Instytut Badawczy Zakład Ekonomiki Gospodarstw Rolnych i Ogrodniczych 00-950 Warszawa, ul.Świętokrzyska 20, P.O. Box 984					

Ceny skupu netto w zakładach przetwórczych i chłodniach zbierane 15-16 I 2024 r. (zł/kg)

Województwa	Cebula obrana	Cebula w łusce	Marchew na kostkę	Marchew na plastry	Ziemniaki
kujawsko-pomor.			0,65-0,75zł		
kujawsko-pomor.	1,95zł-2,25zł	1,40zł			1,25zł
kujawsko-pomor.	1,95zł-2,23zł	1,40zł-1,55zł		0,80zł	
kujawsko-pomor.	1,95zł-2,25zł				
lubelskie					
lubelskie					
lubelskie		1,40zł-1,50zł			
lubelskie					
lubuskie			0,74zł		1,30zł
łódzkie					
łódzkie					
małopolskie				0,70-0,79zł	
mazowieckie	1,95zł-2,10zł		0,75zł		
mazowieckie					
podkarpackie		1,40zł			
podkarpackie					
podlaskie				0,70-0,80zł	
podlaskie					
śląskie					
świętokrzyskie					
wielkopolskie					
wielkopolskie					
zachodnio-pomor.	2,10zł				1,20zł
średnio	1,95zł-2,25zł	1,40zł-1,55zł	0,65-0,74zł-0,75zł	0,70-0,80zł	1,20zł-1,30zł
tydzień temu	1,90zł-2,25zł	1,30zł-1,50zł	0,60-0,65zł-0,70zł	0,65zł-0,72zł-0,74zł	1,10zł-1,25zł
rok temu	2,65zł	1,87zł	0,54zł	0,70zł	-

Województwa	Jabłka przemysłowe	Selery	Buraki	Pasternak	Pory	Kapusta biała
kujawsko-pomor.						
kujawsko-pomor.			0,65zł		1,90zł-2,00zł	0,85-0,90zł
kujawsko-pomor.		1,40zł-1,50zł				
kujawsko-pomor.						
lubelskie	0,90zł-0,92zł			0,80zł		
lubelskie	0,88zł-0,94zł					
lubelskie	0,88zł-0,93zł	1,40zł-1,50zł				0,90zł-0,95zł
lubelskie			0,65zł-0,70zł			
lubelskie						
lubuskie						
łódzkie				0,85zł		
łódzkie	0,88zł-0,91zł				1,95zł-2,10zł	
małopolskie	0,88zł-0,93zł		0,65zł			
mazowieckie						
mazowieckie	0,90zł-0,92zł			0,75-0,85zł		
podkarpackie						0,86-0,93zł
podkarpackie		1,35zł-1,50zł				
podlaskie						
podlaskie						
śląskie					1,90zł-2,00zł	
świętokrzyskie						
wielkopolskie						
wielkopolskie						
zachodnio-pomor.						
średnio	0,88zł-0,94zł	1,40zł-1,50zł	0,65zł-0,70zł	0,75-0,80zł-0,85zł	1,90zł-2,10zł	0,85-0,90zł-0,95zł
tydzień temu	0,87zł-0,93zł	1,25-1,30zł-1,40zł	0,60zł-0,65zł	0,76-0,91zł-0,93zł	1,80zł-1,95zł	0,84-0,93zł-0,95zł
rok temu	0,43zł-0,55zł	-	0,69zł	-	1,59zł	0,88zł

zł/ cena loco zakład, k/kontrakcja,kl.I/klasa I, kl.II/klasa II,extra/klasa ekstra,m/"mokry" przemysl,s/ "suchy" przemysl,W/Wegierka

1.2. Ceny skupu warzyw i owoców w spółdzielniach ogrodniczych (zł/kg)

Ceny skupu netto warzyw i owoców w spółdzielniach ogrodniczych zbierane 15-16 I 2024 r.

Województwo	Buraki ćwikłowe	Cebula	Czosnek/główka	Kapusta biała	Kiszona kapusta	Ogórki kiszone
lubelskie					4,55	
lubelskie	1,15		1,70	1,15		8,56
łódzkie		1,87	1,65	1,10-1,25	4,55	
łódzkie	1,12			1,00-1,10		8,60
małopol.	1,15		1,65		4,50	8,55
małopol.		1,86			4,35	8,50
małopol.	1,12	1,87		1,00-1,10	4,39	
małopol.	1,12	1,87	1,65			8,50
mazowiec.	1,12	1,86	1,64		4,78	8,50
podkarp.	1,15			1,00		8,50
podkarp.	1,12	1,87	1,70	1,10-1,35		8,35
Cena średnia	1,13	1,87	1,67	1,00-1,35	4,52	8,51
dwa tygodnie temu	1,11	1,86	1,64	0,90-1,30	4,47	8,44
rok temu	1,25	2,65	1,35	2,45	4,22	5,63

Województwo	Marchew (myta)	Pieczarki	Pietruszka	Pory	Selery
lubelskie		7,50-8,60	3,65	3,99	2,60
małopol.	1,75-1,90	7,60-8,50	3,65	3,98	2,55
małopol.			3,55	3,99	
mazowiec.	1,70-1,98	7,10-8,25	3,78	3,94	2,55
mazowiec.	1,70-2,30	7,10-8,35	3,65	3,95	2,60
podkarp.	1,75-1,95	7,10-8,50	3,65		2,65
podkarp.	1,75-2,10	7,15-8,25		3,94	2,65
Cena średnia	1,70-2,30	7,10-8,60	3,66	3,97	2,60
dwa tygodnie temu	1,60-2,00	6,95-8,50	3,61	3,95	2,57
rok temu	1,64	8,12	3,47	3,23	2,77

a/sztuka,b/peczek

Województwo	Jabłka deserowe	Jabłka przemysłowe	Gruszki
lubelskie	1,85-3,40	0,88-0,96	
łódzkie	1,90-3,70		
łódzkie			4,35-4,80
łódzkie		0,86-0,95	
małopolskie	1,85-3,95		4,25-4,78
małopolskie	1,85-3,90		
małopolskie			
małopolskie		0,88-0,96	
małopolskie			4,20-5,89
mazowiec.	1,80-3,90		
mazowiec.		0,89-0,94	
podkarp.	1,85-4,00		4,15-4,65
podkarp.			
Cena średnia	1,80-4,00	0,88-0,96	4,15-5,89
dwa tygodnie temu	1,75-3,99	0,87-0,96	3,80-5,65
rok temu	1,20-1,53	0,37-0,41	3,68-4,45

s/"suchy" przemysł, */jabłka w kal. 65+ i do średniej nie wliczana jest odmiana Antonówka

2. Średnie tygodniowe ceny producenta – Krajowa Rada Izb Rolniczych

02/2 tydzień 08 - 14.01.2024 r	Tygodniowy Serwis Cenowy dla producentów owoców i warzyw Krajowa Rada Izb Rolniczych <i>Parzniew ul. Przyszłości 5, 05-804 Pruszków</i> <i>tel. 881-939-421, www.krir.pl, sekretariat@krir.pl</i>
Serwis znajduje się obecnie w fazie rozwoju i dotyczy wybranych produktów w niektórych województwach.	

Województwo/Towar	Mazowieckie			Świętokrzyskie			Wielkopolskie		
	08.01 - 14.01.2024r. cena w zł/kg (szt*)	01.01 - 07.01.2024r. cena w zł/kg (szt*)	tygodniowa zmiana ceny w %	08.01 - 14.01.2024r. cena w zł/kg (szt*)	01.01 - 07.01.2024r. cena w zł/kg (szt*)	tygodniowa zmiana ceny w %	08.01 - 14.01.2024r. cena w zł/kg (szt*)	01.01 - 07.01.2024r. cena w zł/kg (szt*)	tygodniowa zmiana ceny w %
Jabłka (op.5-20 kg) Golden delicious (70/80mm)	1,90	1,90	0,0	1,45	1,45	0,0	--	--	--
Jabłka (op.5-20 kg) Jonagold+Jonagored (70/80mm)	1,75	1,75	--	1,45	1,45	0,0	--	--	--
Jabłka (op.5-20 kg) Idared (70/80mm)	--	--	--	--	--	--	--	--	--
Jabłka (op.5-20 kg) Shampion (70/80mm)	1,50	1,50	0,0	1,50	1,50	0,0	--	--	--
Jabłka (op.5-20 kg) Boskoop (70/80mm)	2,05	2,05	0,0	2,15	2,15	0,0	--	--	--
Jabłka (op.5-20 kg) Gala (65/70mm)	1,95	1,95	--	1,35	1,35	0,0	--	--	--
Gruszki (op.5-20 kg) Lukaszówka (65/70 mm)	--	--	--	3,12	3,12	0,0	--	--	--
Cebula żółta 40-80 mm; op.5-25 kg	--	--	--	--	--	--	--	--	--
Cebula biała 40-80 mm op.5-25 kg	2,00	2,00	0,0	1,65	1,65	0,0	1,80	1,88	-0,4
Marchew wszystkie odmiany pakowane luzem	2,05	2,05	0,0	1,50	1,50	0,0	2,20	2,28	-0,3
Pietruszka korzeń op. 10 kg	--	--	--	6,50	6,50	0,0	5,00	5,44	-0,8
Pomidory, typ okrągły; op. 5-6-kg	--	--	--	--	--	--	--	--	--
Ogórki, typ gładkie; op. 5-6 kg	--	--	--	--	--	--	--	--	--
Seler	--	--	--	3,00	3,00	0,0	3,20	3,00	0,7
Sałata masłowa za główkę	--	--	--	--	--	--	--	--	--
Szparagi biało/fioletowe >16mm	--	--	--	--	--	--	--	--	--
Burak ćwikłowy op. 10-15 kg	--	--	--	1,10	1,10	0,0	1,20	1,20	0,0
Kalafior 12-20 cm	--	--	--	--	--	--	--	--	--
Kapusta biała zł/kg	--	--	--	1,00	1,00	0,0	1,00	1,00	0,0
Rzodkiewka za pęczek 1 szt	--	--	--	--	--	--	--	--	--
Ziemniaki (op. 15 kg)	--	--	--	1,25	1,25	0,0	--	--	--
Pieczarki 30-65 mm	--	--	--	12,00	12,00	0,0	7,33	7,67	-0,4

Wykorzystanie możliwe wyłącznie z dokładnym podaniem źródła.

3. Rynek hurtowy

3.1. Ceny warzyw na rynkach hurtowych

Ceny **WARZYW** na rynkach hurtowych w dniach 15-16.01.2024r

		Bronisze		Kalisz		Łódź		Poznań		Wrocław	
Data notowania		16.01.2024		15.01.2024		16.01.2024		15.01.2024		16.01.2024	
Warzywa		Max	Min	Max	Min	Max	Min	Max	Min	Max	Min
KRAJOWE											
Buraki ćwikłowe	kg	0,85	1,40	1,20	1,60	1,00	1,80	2,00	2,80	1,00	1,50
Cebula biała	kg	2,00	2,50	1,60	2,40	1,67	2,67	2,50	2,80	2,00	3,00
Kapusta biała	kg	1,25	1,50	1,20	1,50	1,00	1,50	2,40	3,00		
Marchew	kg	2,00	2,50	2,40	2,80	2,20	2,80	2,80	3,20	1,00	2,50
Ogórki szklarniowe	kg	13,00	15,00			16,00	19,00			15,00	20,00
Pietruszka	kg	6,50	8,00	6,00	8,00	5,00	7,00	5,60	7,00	5,50	6,00
Pomidory	kg									7,00	11,00
Pomidory malinowe	kg	14,00	25,00	14,00	15,00	8,33	28,33	23,33	30,83	12,00	24,00
Pory	szt.			3,00	4,00	1,80	2,60	2,80	3,40	2,00	3,00
Rzodkiewka	peczek					1,50	2,50			1,80	3,50
Sałata	szt.	4,50	6,00			3,00	5,50			2,70	3,20
Selery	kg	2,00	2,75	3,00	4,00	2,40	4,00	4,40	5,00	3,00	4,00
Ziemniaki	kg	1,45	1,76	1,20	1,60	1,20	2,00	1,87	2,53	1,50	2,50
Boczniki	kg	13,50	20,00							30,00	30,00
Pieczarki	kg	9,00	10,00			10,00	15,00	11,00	11,50	9,00	12,00
IMPORTOWANE											
Czosnek	kg	9,00	13,00	12,00	12,00						
Kalafiory	szt.	8,00	13,00	8,00	12,00	11,00	11,00				
Ogórki szklarniowe	kg	8,50	13,00	12,00	14,00			11,11	13,33	10,00	12,00
Papryka czerwona	kg	9,00	15,00	12,00	16,00	9,00	11,00	9,60	11,00		
Papryka zielona	kg	9,00	10,00	10,00	10,00			11,00	12,00		
Papryka żółta	kg	9,00	15,00	12,00	12,00			12,00	13,00		
Pomidory	kg	6,00	15,00	9,00	14,00			9,23	10,77	10,00	12,00
Rzodkiewka	peczek	1,40	1,85					1,60	2,20		
Sałata	szt.			3,13	3,13			2,81	3,13	5,00	6,00
Ziemniaki młode	kg	3,50	4,50								

Wykorzystanie możliwe wyłącznie z dokładnym podaniem źródła.

3.2. Cena owoców na rynkach hurtowych

Ceny **OWOCÓW** na rynkach hurtowych w dniach 15-16.01.2024r

Miejscowość			Bronisze		Kalisz		Łódź		Poznań		Wrocław	
Data notowania			16.01.2024		15.01.2024		16.01.2024		15.01.2024		16.01.2024	
Owoce	Odm.	Jedn.	Min	Max	Min	Max	Min	Max	Min	Max	Min	Max
KRAJOWE												
Gruszki		kg			5,00	5,00	3,50	5,00	5,50	6,00	6,00	6,50
<i>Jabłka</i>												
	<i>Boskoop</i>	kg							3,00	4,00		
	<i>Cortland</i>	kg	2,66	4,00	2,67	3,33	2,00	3,67	3,67	4,00		
	<i>Gala</i>	kg	2,66	4,00	2,33	2,33			3,67	3,67		
	<i>Golden</i>	kg	2,33	4,00			1,67	2,87				
	<i>Jonagored</i>	kg	1,86	2,33	2,33	2,33						
	<i>Ligol</i>	kg	2,33	3,33	2,33	2,33	1,67	2,87	3,67	4,00		
	<i>Lobo</i>	kg	2,66	4,00	2,67	2,67	1,67	3,20	4,00	4,00		
	<i>Rubin</i>	kg			2,67	2,67			3,67	3,67		
	<i>Szampion</i>	kg	1,86	3,00	2,33	2,33	1,67	2,87	3,00	3,67		
	<i>Szara Reneta</i>	kg	2,66	3,66	2,67	2,67	1,67	3,67				
IMPORTOWANE												
Ananasy		szt.	4,00	5,00	5,00	15,00	6,00	10,00			4,00	6,00
Banany		kg	4,11	5,15	5,00	5,28	4,72	5,56	4,72	6,11	5,00	5,00
Cytryny		kg	2,50	7,00	9,00	9,00	6,50	7,50	5,50	7,50	5,00	6,00
Grejpfruty		kg	4,00	16,00	5,00	7,00	5,29	5,88	6,43	6,79	6,00	6,00
Gruszki		kg	4,50	5,50	5,00	5,00	6,67	7,50	7,00	8,60	8,00	8,00
Mandarynki		kg	3,50	12,00	5,00	8,00	10,00	11,00	5,00	13,00	5,00	8,00
Pomarańcze		kg	4,50	10,00	5,00	8,00	7,00	9,00	6,00	8,50	4,00	6,00
Truskawki		kg	30,00	34,00	30,00	36,00			38,00	42,00		
Winogrona		kg	15,00	25,00	20,00	25,00	20,00	23,00	16,00	20,00	18,00	20,00

Wykorzystanie możliwe wyłącznie z dokładnym podaniem źródła.

3.3. Zmiana cen hurtowych dla wybranego asortymentu owoców i warzyw

Produkt	Jedn.	Cena zł/jedn				Zmiany ceny (%)							
		2024-01-11		2024-01-04		w stosunku do poprzedniego notowania*)		2 tyg.		3 tyg.		4 tyg.	
		Min	Max	Min	Max	Min	Max	Min	Max	Min	Max	Min	Max
1	2	3	4	5	6	7	8	9	10	11	12	13	14
Warzywa krajowe													
Boczniki	kg	21,75	25,00	23,67	26,67	-8,1	-6,3	-8,1	-6,3	-8,1	-6,3	6,1	0,0
Buraki ćwikłowe	kg	1,33	1,85	1,17	1,82	13,2	1,6	-13,7	-8,8	-13,7	-0,5	6,0	3,9
Cebula biała	kg	2,16	2,64	1,93	2,49	12,2	6,1	-5,0	-4,9	-5,0	9,6	12,2	6,9
Kapusta biała	kg	1,48	1,80	1,21	1,58	22,1	14,3	7,6	0,0	7,6	5,9	20,3	12,5
Marchew	kg	2,22	2,80	1,90	2,56	16,7	9,4	1,4	0,5	1,4	15,2	21,8	23,9
Ogórki szklarniowe	kg	15,25	18,50	11,67	15,00	30,7	23,3	79,4	56,3	79,4	52,6	56,4	52,9
Pietruszka	kg	6,60	7,63	5,32	6,58	24,1	16,0	15,2	4,0	15,2	15,7	50,3	35,8
Pomidory	kg	13,50	18,00	7,00	11,00	92,9	63,6	74,2	80,0	74,2	101,9	72,3	87,3
Pomidory malinowe	kg	16,07	26,30	15,50	25,43	3,7	3,4	20,5	12,7	20,5	28,9	21,1	31,9
Pory	szt.	2,40	3,25	2,10	3,03	14,3	7,4	0,3	-0,5	0,3	11,3	-3,6	6,9
Rzodkiewka	peczęk	1,77	2,83	1,65	3,00	7,1	-5,6	3,9	0,0	3,9	3,7	-3,6	18,1
Salata	szt.	3,36	4,93	3,50	5,17	-3,9	-4,7	-7,2	-6,2	-7,2	-7,7	18,7	23,1
Selery	kg	3,05	3,96	2,95	3,94	3,4	0,5	-5,7	-2,1	-5,7	-2,3	-3,5	1,5
Ziemiaki	kg	1,55	2,21	1,44	2,10	7,6	5,6	3,1	1,6	3,1	1,6	0,1	6,5
Owoce krajowe													
Gruszki	kg	4,83	5,67	4,60	5,50	5,1	3,0	-13,2	-11,3	-13,2	-4,0	-1,4	-2,3
Jablka:													
<i>Boskoop</i>	kg	3,00	4,00	3,00	4,00	0,0	0,0	0,0	9,1	0,0	9,1	0,0	9,1
<i>Cortland</i>	kg	2,75	3,58	2,75	3,42	0,0	4,9	-5,7	-2,3	-5,7	-2,3	0,0	-2,3
<i>Golden</i>	kg	2,00	3,43	2,00	2,93	0,0	17,0	9,0	17,0	9,0	17,0	9,0	17,0
<i>Jonagored</i>	kg	2,10	2,33	2,10	2,33	0,0	0,0	0,0	0,0	0,0	0,0	0,0	0,0
<i>Ligol</i>	kg	2,50	3,13	2,50	3,13	0,0	0,0	0,0	2,7	0,0	2,7	0,0	0,0
<i>Lobo</i>	kg	2,75	3,47	2,67	3,30	3,1	5,1	6,4	6,4	6,4	6,4	6,4	6,4
<i>Rubin</i>	kg	3,17	3,17	3,00	3,00	5,6	5,6	0,0	0,0	0,0	0,0	0,0	-34,5
<i>Szara Reneta</i>	kg	2,33	3,33	2,33	3,33	0,0	0,0	-6,7	-4,8	-6,7	0,0	-6,7	-1,3
<i>Szampion</i>	kg	2,22	2,97	2,22	2,88	0,0	2,9	0,0	0,0	0,0	0,0	0,0	0,0
Warzywa importowane													
Czosnek	kg	9,50	12,50	9,50	12,50	0,0	0,0	0,0	0,0	0,0	0,0	0,0	0,0
Ogórki szklarniowe	szt.	#N/D!	#N/D!	#N/D!	#N/D!	27,1	4,6	37,7	29,0	49,5	46,6	60,5	51,2
Papryka czerwona	kg	9,67	11,60	9,25	10,75	4,5	7,9	0,2	-1,3	13,3	-2,2	17,9	3,6
Papryka zielona	kg	10,25	11,00	9,75	8,00	5,1	37,5	-1,4	-4,3	6,0	6,5	6,0	6,5
Papryka żółta	kg	10,44	12,00	9,50	11,00	9,9	9,1	8,2	2,1	13,5	0,0	17,7	5,9
Pomidory	kg	10,35	12,82	7,74	11,26	33,6	13,9	33,6	6,8	42,8	20,2	32,3	4,0
Rzodkiewka	peczęk	1,67	2,02	1,60	2,07	4,2	-2,4	-10,7	-2,4	5,8	13,6	5,8	6,1
Owoce importowane													
Banany	kg	4,76	5,52	4,60	5,56	3,5	-0,9	0,8	0,5	0,8	-3,0	3,2	1,3
Cytryny	kg	5,75	7,33	5,40	7,80	6,5	-6,0	2,7	-2,2	-4,2	-3,8	-8,0	-3,8
Grejpfruty	kg	5,70	8,28	5,47	10,53	4,2	-21,4	2,6	-3,9	4,2	-9,5	3,4	-5,4
Gruszki	kg	6,23	6,92	5,79	6,65	7,6	4,1	3,2	0,3	1,3	-8,0	1,1	-12,1
Mandarynki	kg	6,13	9,41	5,70	11,40	6,7	-6,4	0,0	5,8	-0,3	5,6	-1,9	12,3
Winogrona	kg	16,92	22,17	16,50	22,00	1,0	-0,8	4,6	-1,3	2,9	1,7	5,2	2,4

4. Ceny jabłek – organizacje producentów

Skup jabłek przez organizacje producentów - główne odmiany PLN/100kg

Odmiana	08 -14.01.12024	01 -07.01.12024	Zmiana [%]
Gala	199,4	165,6	17,0
Idared	124,4	--	--
Jonagold/Jonagored	157,9	143,2	9,3
Ligol	141,6	143,2	-1,1
Szampion	123,2	--	--

PLN/100kg

Odmiana	08 -14.01.12024	01 -07.01.12024	Zmiana [%]
Średnia wazona (wszystkie odmiany)	148,7	141,7	4,7

Sprzedaż jabłek przez organizacje producentów - główne odmiany PLN/100kg

Odmiana	08 -14.01.12024	01 -07.01.12024	Zmiana [%]
Gala	297,2	301,5	-1,5
Golden	282,9	286,3	-1,2
Idared	194,5	255,0	-31,1
Jonagold/Jonagored	234,0	277,5	-18,6
Szampion	253,8	253,4	0,2

PLN/100kg

Odmiana	08 -14.01.12024	01 -07.01.12024	Zmiana [%]
Średnia wazona (wszystkie odmiany)	260,8	255,2	2,2

5. Średnie ceny zakupu owoców i warzyw płacone przez sieci handlowe

OWOCE - luzem

Towar	Cena w zł/kg		Zmiana [%]
	14.01.2024	07.01.2024	
Jabłka wg odmian (krajowe):			
Gala	3,40	3,38	0,6
Golden delicious	3,31	3,22	2,8
Jonagold/jonagored	2,68	2,65	1,1
Ligol	3,12	3,12	0,0
Szampion	2,82	2,77	1,8
Jabłka wg odmian (import):			
Granny smith	6,66	6,67	-0,1
Pomarańcze odmiany:			
nieokreślone	5,51	4,99	10,4

WARZYWA - luzem

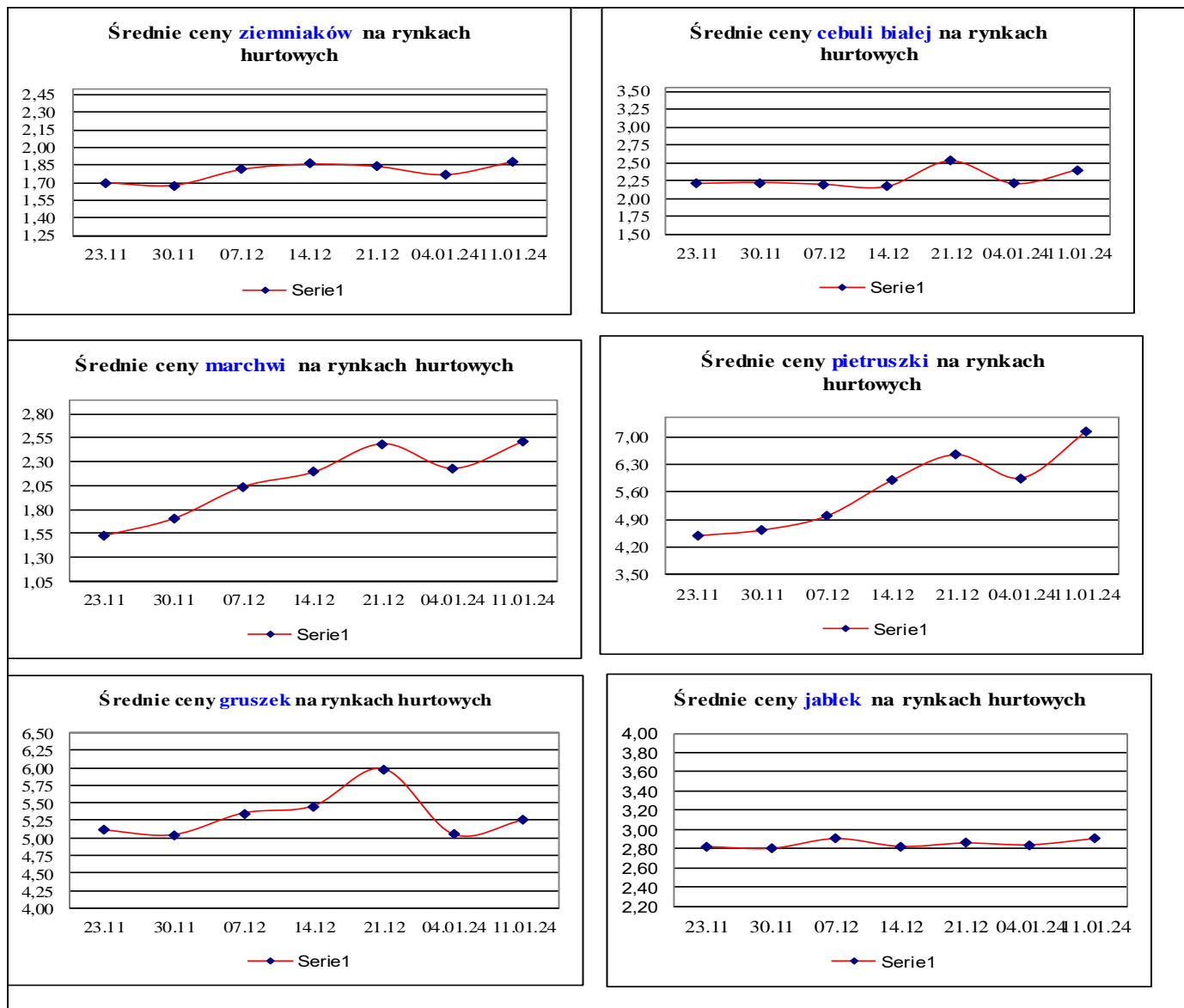
Towar	Cena w zł/kg		Zmiana [%]
	14.01.2024	07.01.2024	
krajowe			
Marchew	3,17	3,01	5,3
Pomidory na gałązkach	10,48	11,02	-4,9
Pomidory okrągłe	12,42	15,24	-18,5
Ziemniaki	2,32	2,10	10,5
z importu			
Pomidory okrągłe	12,98	13,03	-0,4
Pomidory typu cherry	11,42	15,33	-25,5

WARZYWA - opakowania do 2 kg

Towar	Cena w zł/kg		Zmiana [%]
	14.01.2024	07.01.2024	
krajowe			
Marchew	3,64	3,72	-2,2
Pomidory typu cherry	19,89	20,53	-3,1
Ziemniaki	2,96	2,92	1,4
z importu			
Pomidory typu cherry	16,71	18,04	-7,4

Dane podane w tabelach oznaczają ostatni dzień analizowanego tygodnia.

6. Wykresy – średnie ceny na rynkach hurtowych 2023r.

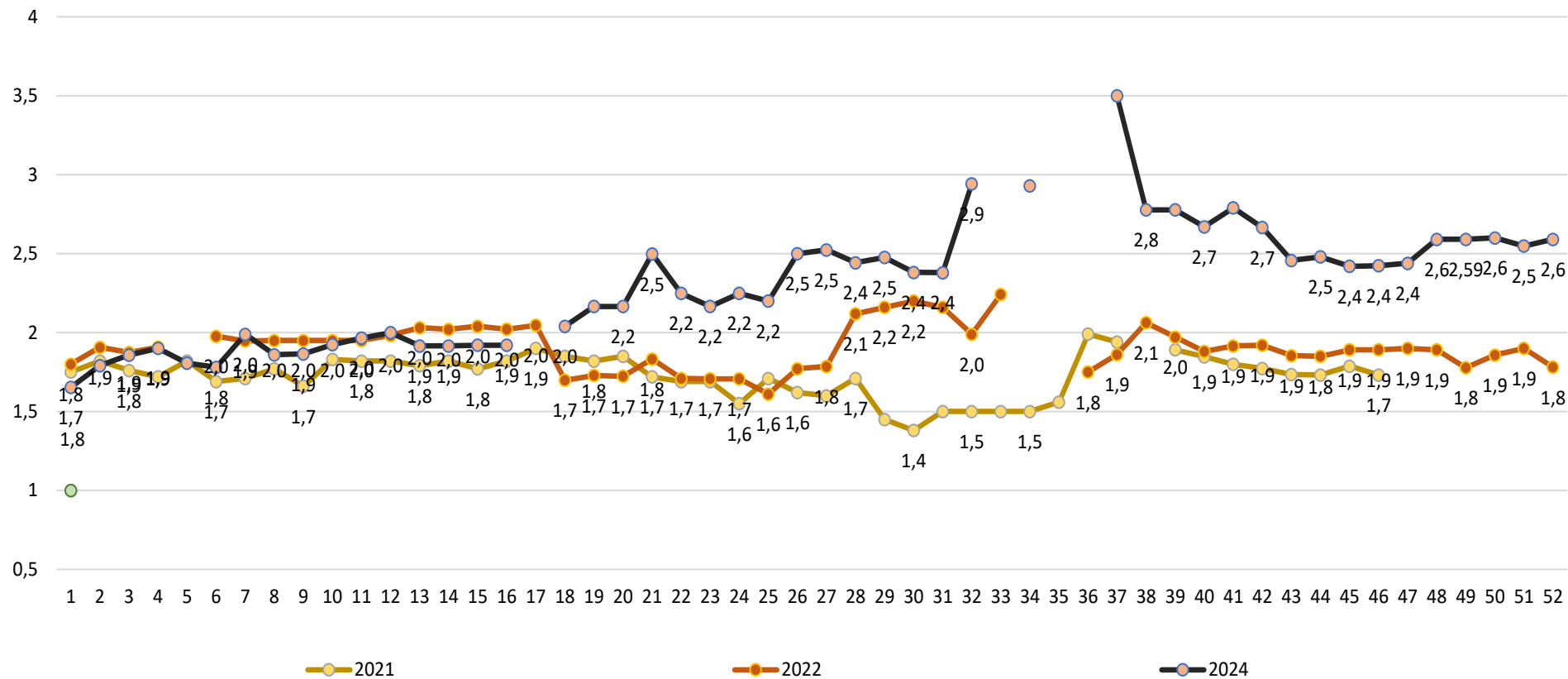


7. Wykres – średnie ceny jabłek w Polsce w 2022/23/24 r.



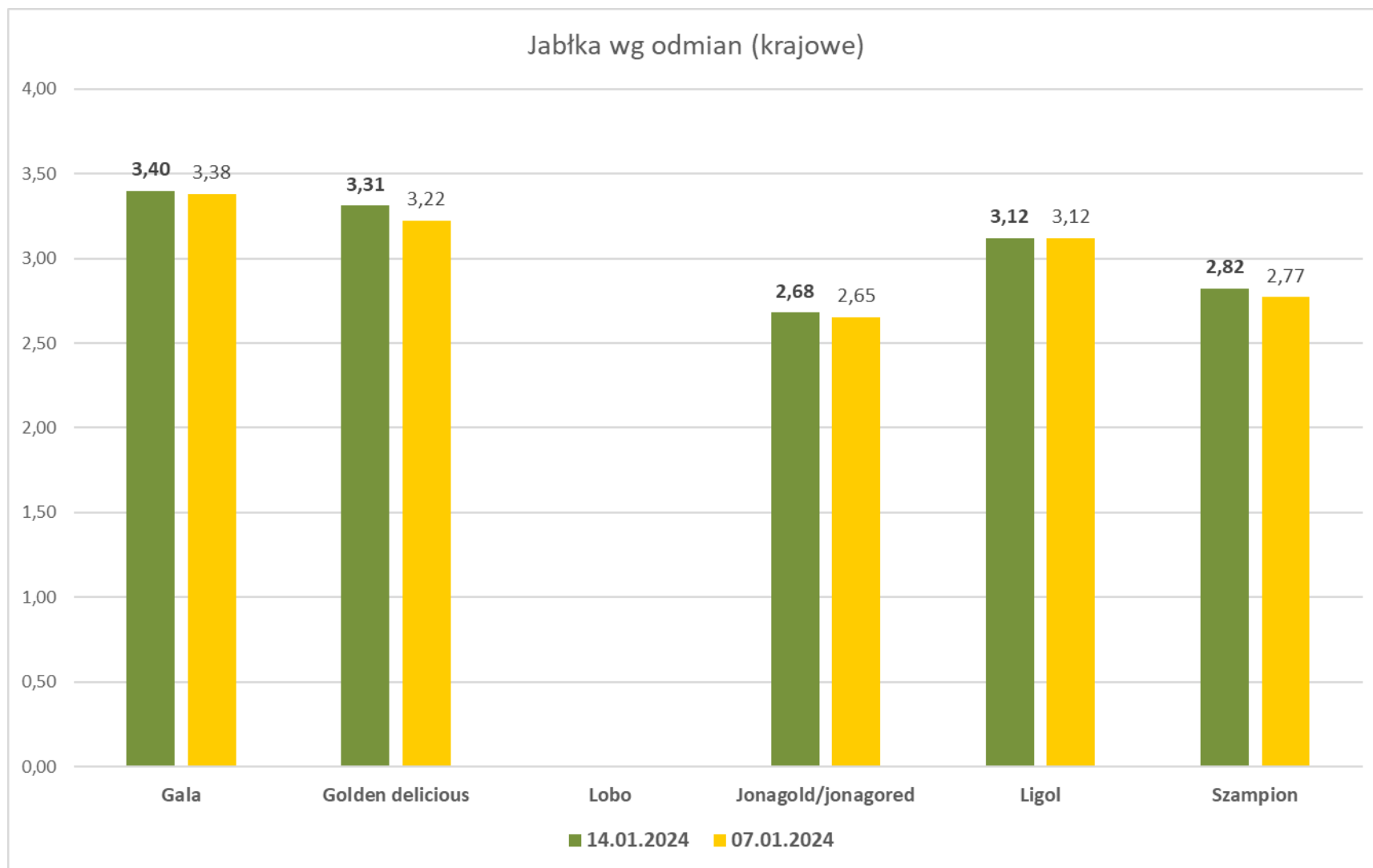
Wykorzystanie możliwe wyłącznie z dokładnym podaniem źródła.

Ceny jabłek odmiany *Shampion* na rynkach hurtowych



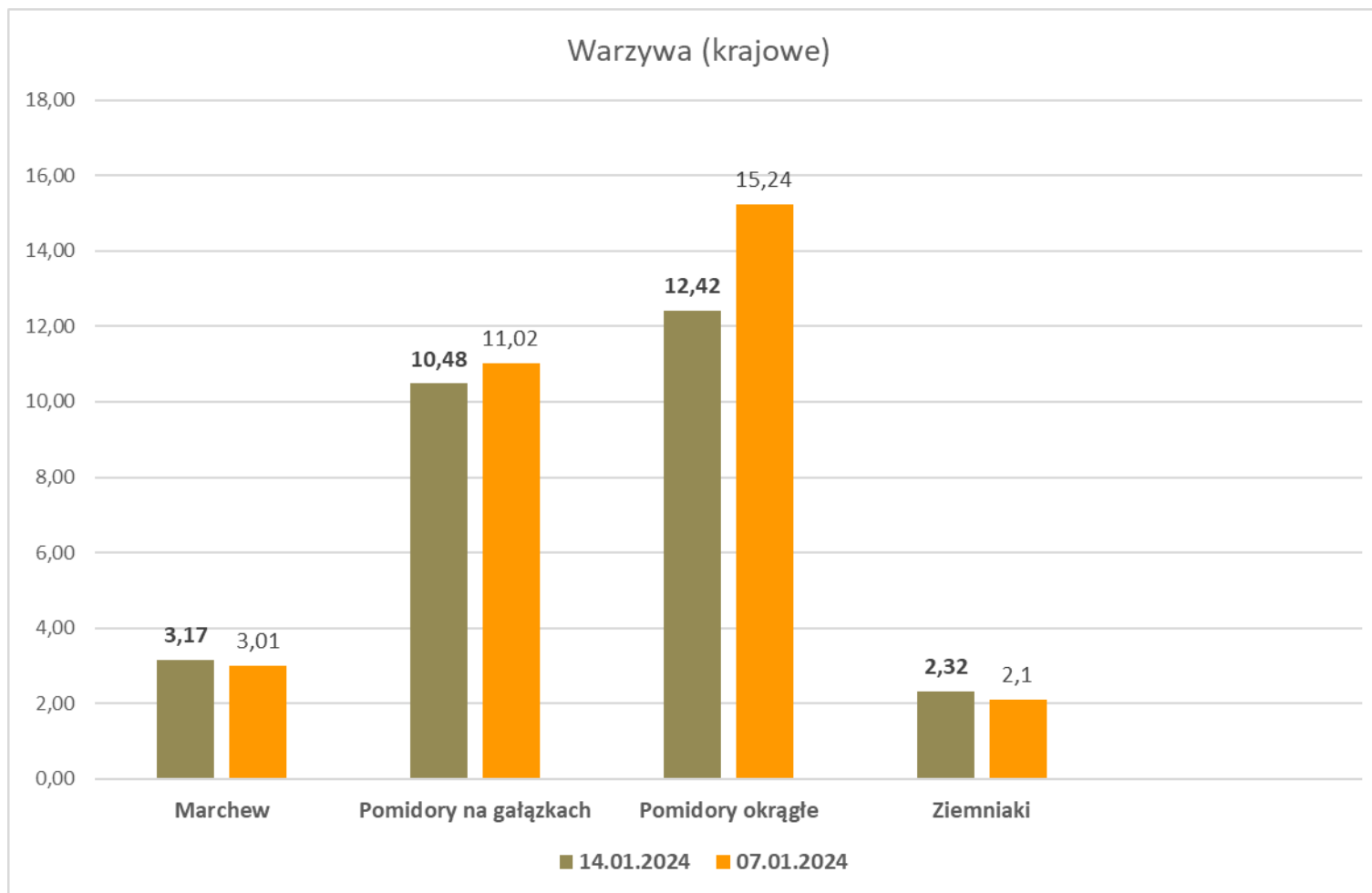
Wykorzystanie możliwe wyłącznie z dokładnym podaniem źródła.

Średnie ceny zakupu jabłek (luzem) płacone przez podmioty handlu detalicznego



Wykorzystanie możliwe wyłącznie z dokładnym podaniem źródła.

Średnie ceny zakupu warzyw (luzem) płacone przez podmioty handlu detalicznego



Wykorzystanie możliwe wyłącznie z dokładnym podaniem źródła.

Wydawca: Ministerstwo Rolnictwa i Rozwoju Wsi; 00-930 Warszawa ul. Wspólna 30

tel. (022) 623 27 67; fax (022) 623 27 06, 623 27 07

Adres internetowy: [strona ZSRIR](#); **E-mail:** Biuletyn@minrol.gov.pl

Autor: Tomasz Chruśliński tel. (022) 623-27-67; E-mail: Tomasz.Chruslinski@minrol.gov.pl,

Warunki dostępu do publikacji:

Tygodnik jest udostępniany zainteresowanym osobom bezpłatnie.

Rynek owoców i warzyw świeżych - ukazuje się w każdy czwartek.