

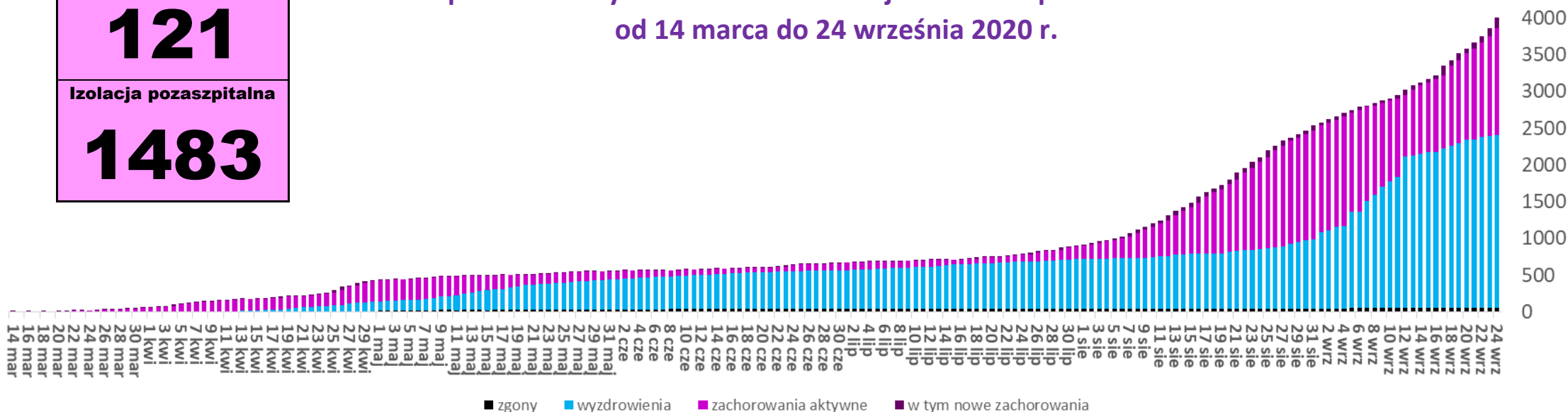
DANE EPIDEMIOLOGICZNE DOTYCZĄCE ZACHOROWAŃ NA COVID-19 W WOJEWÓDZTWIE POMORSKIM - STAN NA 24.09.2020 r.

| | | |
|---|---------------|-------------------|
| Liczba potwierdzonych zachorowań COVID-19 | Liczba zgonów | Liczba wyzdrowień |
| 4009 | 59 | 2346 |

| Przypadki prawdopodobne | | |
|-------------------------|---------------|-------------------|
| Liczba zachorowań | Liczba zgonów | Liczba wyzdrowień |
| 1 | 1 | 0 |

| |
|------------------------|
| Hospitalizacja |
| 121 |
| Izolacja pozaszpitalna |
| 1483 |

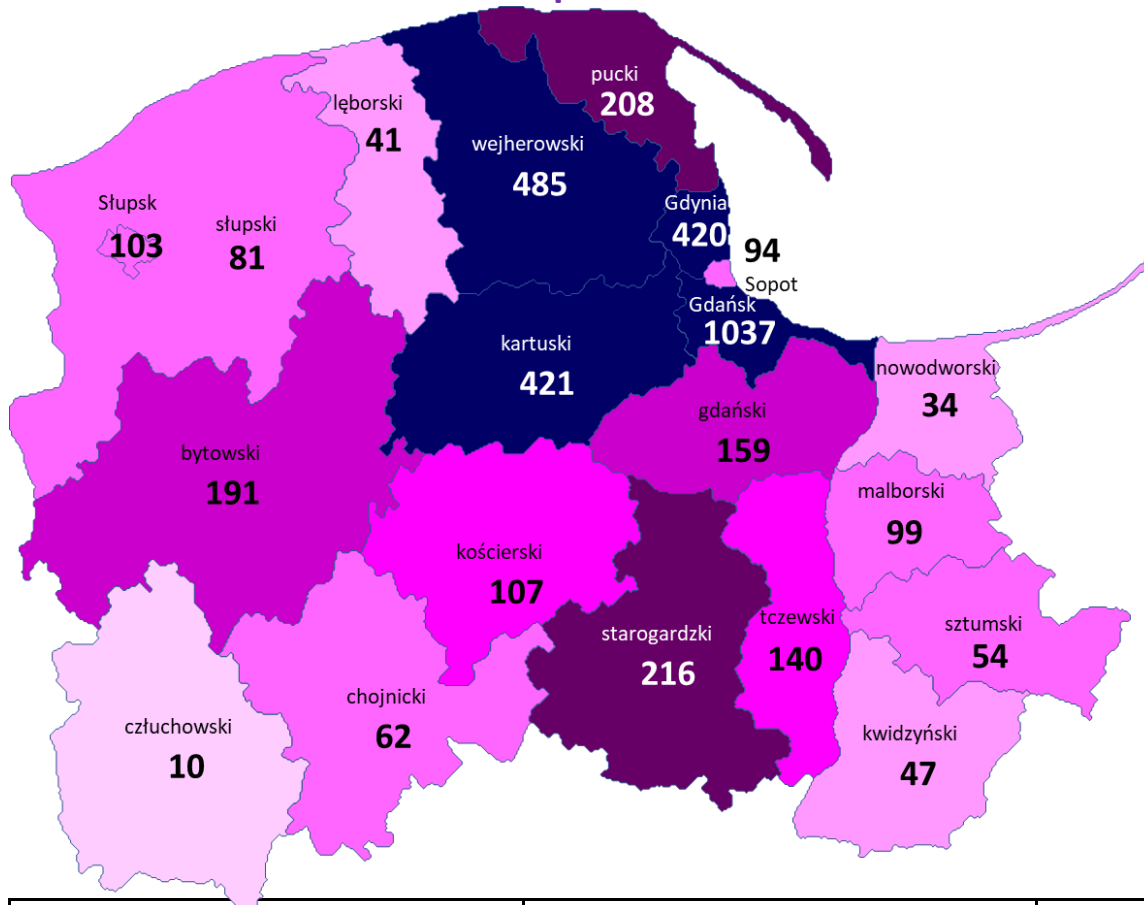
Liczba potwierdzonych zachorowań w województwie pomorskim w okresie od 14 marca do 24 września 2020 r.



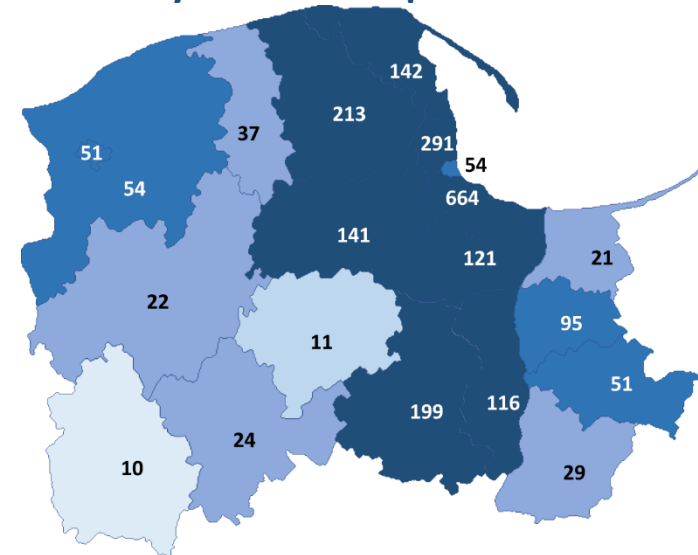
| Zachorowania na COVID-19 pracowników medycznych | | | | |
|---|---|---|---|---|
| RAZEM | szpitale | POZ i AOS | domy opieki | inni |
| 336 (235)* | 177 (118)* | 44 (33)* | 67 (48)* | 48 (36)* |

* - wyzdrowienia

Liczba zachorowań w powiatach



Liczba wyzdrowień w powiatach



Zgony – 59 (powiat wejherowski - 28, Gdańsk -13, powiat kartuski – 4, powiat bytowski -4, powiat pucki – 4, powiat starogardzki – 2 powiat sztumski – 1, Gdynia -1, powiat gdański – 1, powiat słupski - 1)

| | | | |
|---|-------------|--|-------------|
| Liczba osób objętych nadzorem epidemiologicznym | 1614 | Liczba osób objętych kwarantanną na podstawie decyzji PPIS | 7639 |
|---|-------------|--|-------------|

| | | | |
|-------------------------------------|----------------------------|-------------------------------------|--------------------------|
| Liczba testów w kierunku SARS-CoV-2 | 250687^{a)} | Liczba badań w ciągu ostatnich 24 h | 1760^{b)} |
|-------------------------------------|----------------------------|-------------------------------------|--------------------------|

a) liczba testów wykonana przez laboratoria COVID województwa pomorskiego, od dnia 1.09.2020 roku dane ujednolicone z danymi Ministerstwa Zdrowia

b) liczba wykonanych badań odpowiada ilości dostarczonych próbek